



النشرة الاقتصادية



نشرة دورية تصدر عن الإدارة العامة للسياسات والبحوث والإحصاء - بنك السودان المركزي

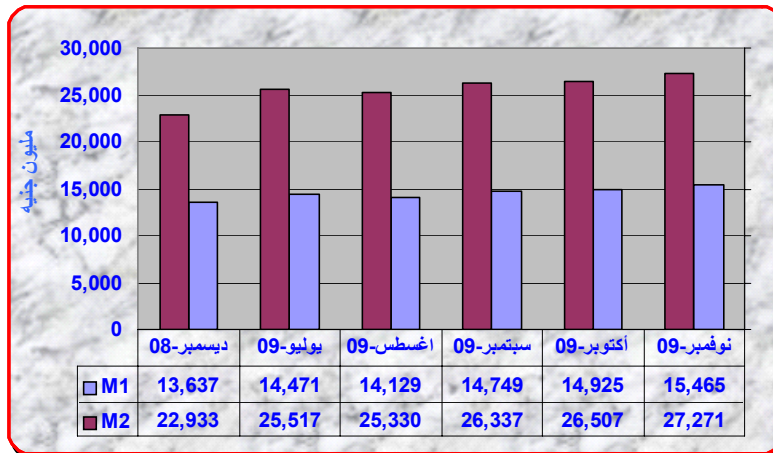
الفترة : 1 - 2009/12/31

العدد 2009/12

(1) مؤشرات نقدية

مليون جنيه				المؤشر
نوفمبر 2009	أكتوبر 2009	سبتمبر 2009	ديسمبر 2008	الفترة
27,271	26,507	26,337	22,933	عرض النقود
8,017	7,069	7,234	6,774	العملة لدى الجمهور
7,448	7,856	7,515	6,863	الودائع تحت الطلب
11,806	11,582	11,588	9,296	شبه النقود
35,328	35,535	34,824	30,650	إجمالي أصول (خصوصاً البنوك)
17,416	17,249	16,829	14,961	إجمالي التمويل المصرفي
20,372	20,510	20,127	16,761	إجمالي الودائع المصرفية
%27	%29	%29	%30	الودائع تحت الطلب / عرض النقود
%30	%27	%27	%30	العملة لدى الجمهور / عرض النقود
%43	%44	%44	%40	شبه النقود / عرض النقود
% 8 5	% 8 4	% 8 4	% 8 9	إجمالي التمويل المصرفي / الودائع

(2) موقف السيولة خلال (ديسمبر 2008 - نوفمبر 2009)



موقع بنك السودان على الشبكة العالمية www.cbos.gov.sd
البريد الإلكتروني publications@cbos.gov.sd

(3) ودائع المصارف *

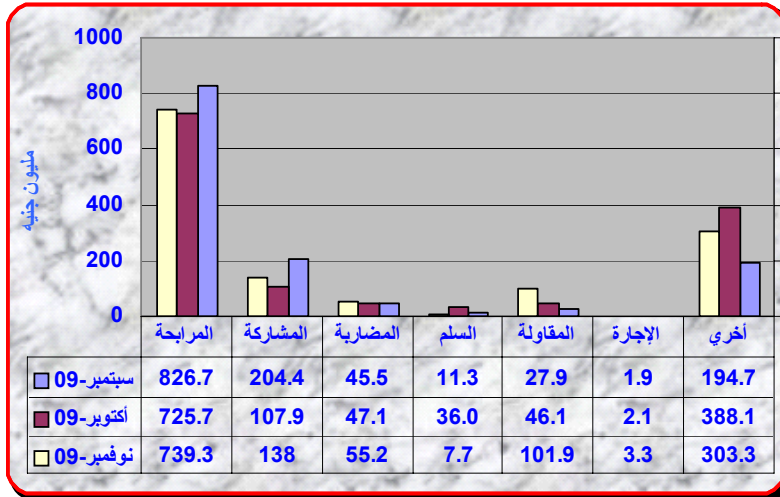
(مليون جنيه)

2009/11/31		2009/10/31		البيان
أجنبية	محلية	أجنبية	محلية	الودائع
1,723.2	7,637.9	1,667.8	7,962.9	الجارية
53.2	1,424.4	32.4	1,439.4	الادخارية
1,402.4	6,816.4	1,462.1	6,592.4	الاستثمارية
775.8	247.0	794.9	289.9	الهوامش على خطابات الاعتماد والضمان
18.0	273.3	4.1	264.4	أخرى
3,972.6	16,399.0	3,961.3	16,549.0	الإجمالي
20,371.6		20,510.3		

* ودائع المقيمين وغير المقيمين.

(4) التمويل المصرفي خلال الفترة (1 - 2009/12/31)

- (أ) بلغ المتوسط الترجيحي لهوامش أرباح المراجحات 10.3% و نسب المشاركات 24.0% .
 (ب) تراوحت هوامش أرباح المراجحات بين 8.0% (بنك بيلوس وبنك قطر) و 15.0% بنك الخرطوم ، السعودي ، السوداني المصري ، المال ، تنمية الصادرات والتضامن).
 (ج) تراوحت نسب المشاركات المطبقة بين 10.0% (بنك الخرطوم، الشمال، السعودي و تنمية الصادرات) و 85.0% (البنك الاسلامي السوداني).
 (د) تدفق تمويل المصارف التجارية حسب الصيغ خلال الفترة (سبتمبر 2009 - نوفمبر 2009)



(هـ) تدفق ورصيد التمويل المصرفي بالعملة المحلية حسب القطاعات (نوفمبر 2009)

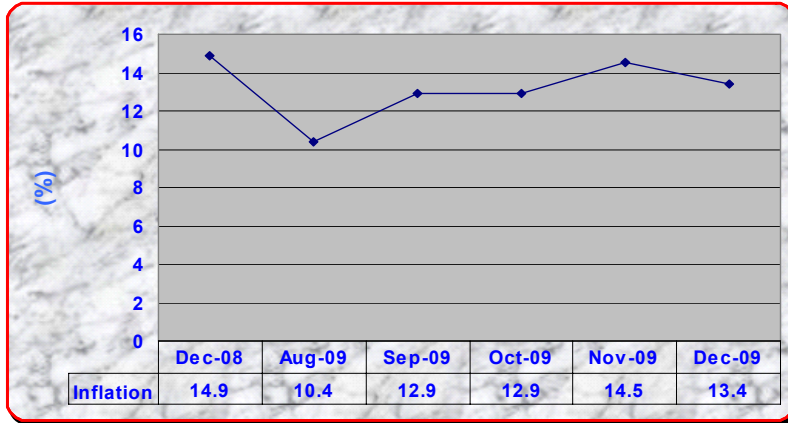
(مليون جنيه)

النسبة %	الرصيد	النسبة %	التدفق	القطاع
10.7	1,533.9	4.7	63.4	الزراعة
8.6	1,238.0	13.1	176.5	الصناعة
2.4	338.0	1.0	13.4	الصادر
19.4	2,787.7	9.5	127.8	التجارة المحلية
7.0	1,000.0	2.7	35.9	النقل والتخزين
11.7	1,672.0	11.0	148.8	الواردات
40.2	5,770.4	58.0	782.9	أخرى
100.0	14,340.0	100.0	1,348.7	المجموع

* أولية.

(5) معدل التضخم :

أنخفض معدل التضخم من 14.5% بنهاية نوفمبر 2009 إلى 13.4% بنهاية ديسمبر 2009.
معدل التضخم بنهاية الشهر (ديسمبر 2008 - ديسمبر 2009)



(6) سعر الصرف

سعر صرف اليورو مقابل الجنيه السوداني لدى بنك السودان المركزي ، البنوك التجارية والصرافات كما في 31 ديسمبر 2009.
(أ) بنك السودان المركزي

(جنيه سوداني)

3.2115	الشراء
3.2276	البيع

(ب) البنوك التجارية والصرافات

(جنيه سوداني)

الأسعار البيان	سعر الشراء		سعر البيع		السعر الأكثر تداولاً
	أعلى	أدنى	أعلى	أدنى	
البنوك التجارية	3.5825	3.1887	3.5968	3.2015	3.4736
الصرافات	3.3971	3.2276	3.4107	3.2400	3.2276

◆ سجل البنك العربي أعلى سعر بيعاً وشراءً، بينما سجل البنك السعودي أدنى سعر بيعاً وشراءً

◆ سجلت شركة الانصاري للصرافة المحدودة أعلى سعر بيعاً وشراءً، بينما سجلت كل من شركة الهجرة ، الحياة ، الامان ، و افا ، هات ، مركز الامارات العربية المتحدة ، لاري أبو ظبي ، أكسبريس و القومية للصرافة المحدودة اننى سعر بيعاً وشركة الأفريقية للصرافة المحدودة اننى سعر شراءً.

(7) غرفة التعامل في النقد الأجنبي

(مليون يورو)

الفترة	المشتريات	المبيعات
2009/12/31 - 2009/12/01	4.4	178.2

أكبر بائع خلال الفترة البنك الدولي للانشاء و التنمية (0.9 مليون يورو بنسبة 20.4% من جملة المشتريات).

ثاني اكبر بائع خلال الفترة وزارة الصحة الاتحادية (0.7 مليون يورو بنسبة 15.9% من جملة المشتريات).

اكبر مشتري خلال الفترة بنك أمدرمان الوطني (20.3 مليون يورو بنسبة 11.4% من جملة المبيعات).

ثاني أكبر مشتري خلال الفترة بنك التنمية الصناعية (19.3 مليون يورو بنسبة 10.8% من جملة المبيعات).

ملخص عمليات الغرفة بين عامي 2008/2009

(مليون يورو)

البيان	الفترة		التغير %	النسبة %
	1/1-31/ 12/2008	1/1-31/ 12/2009		
المشتريات	2.20	0.81	(1.39)	(63.18)
المبيعات	72.63	154.44	81.81	112.64
صافي الموقف	70.43	153.63	83.20	118.13

(8) ميزان المدفوعات خلال العام 2009

(مليون دولار)

البيان	الفترة	الربع الاول 2009	الربع الثاني 2009	الربع الثالث 2009
.	(2+1)	(1,832.7)	(434.4)	(24.9)
1. الميزان التجاري (فوب)		(1,009.3)	(291.1)	358.4
2. حساب الخدمات والدخل والتحويلات		(823.4)	(143.3)	(383.3)
.		1,272.9	944.2	971.0
.		(231.9)	(492.1)	(786.1)
.		(791.7)	17.7	160.0

• بيانات أولية.

(9) موقف التعامل في الأوراق المالية

(أ) شهادات المشاركة الحكومية (شهامه) خلال الفترة (1/1 - 2009/03/31)

البيان	عدد الشهادات	قيمة الشهادات (ألف جنيه)
موقف الشهادات في أول الفترة	11,024,068	5,512,034,000
الشهادات المصدرة	3,093,645	1,546,822,500
الشهادات التي تمت تصفيتها خلال الفترة	2,742,442	1,371,221,000
الرصيد في آخر الفترة	11,375,271	5,687,635,500

فئة الشهادة الواحدة 500 جنيه

(ب) شهادات إجارة البنك المركزي (شهاب) خلال الفترة (1/1 - 2009/03/31)

البيان	عدد الشهادات	قيمة الشهادات (ألف جنيه)
موقف الشهادات بحوزة البنوك التجارية أول الفترة	206,625	206,625,000
الشهادات المشتراة خلال الفترة (+)		
الشهادات المباعة خلال الفترة (-)		
موقف الشهادات بحوزة البنوك التجارية نهاية الفترة	206,625	206,625,000


المصدر: شركة السودان للخدمات المالية.

(ج) معاملات سوق الخرطوم للأوراق المالية خلال الفترة (1 - 2009/12/31)

تم تداول أسهم 18 شركه في كل من قطاع البنوك ، التجاري ، الصناعي ، الاتصالات والوسائط ، الخدمات المالية وقطاع آخري ، إضافة إلى تداول 14 صك من صكوك صناديق الاستثمار.

(1) الأسهم المتداولة

القطاع	حجم التداول	قيمة التداول (ألف جنيه)	النسبة %	العقود المنفذة
البنوك	18,317,614	37,033.3	88.81	47
التجاري	1,494	17.9	0.04	2
الصناعي	100,137	70.3	0.17	3
الاتصال والوسائط	1,380,399	4,567.6	10.95	67
الخدمات المالية	3,000	7.5	0.02	1
أخري	33,311	4.1	0.01	7
المجموع	19,835,955	41,700.7	100.00	127



(2) صكوك الاستثمار المتداولة

العقود المنفذة	النسبة (%)	قيمة التداول (الف جنيه)	حجم التداول	القطاع
9	75.69	601.7	5,856	صكوك الاستثمار الحكومية
1	0.01	0.1	10	صندوق الاعمار العقاري
2	2.54	20.2	2,000	صندوق الاستثمارات المتنوعة الثاني
1	19.15	152.2	14,850	صندوق الاسهم السودانية الرابعة
1	0.01	0.1	10	صندوق أجارة بنك الخرطوم الاستثماري
2	2.30	18.3	1,813	صندوق قلوبل الامان
4	0.11	0.9	87	صندوق الاستثمار في الاوراق المالية السودانية
1	0.18	1.4	140	صندوق الخرطوم الاستثماري
2	0.01	0.1	8	صندوق مجموعة الوطن الاستثماري الاول
23	100.00	795.0	24,774	الجملة

تشمل صكوك الاستثمار الحكومية 11 و 5 و 9 و 13 و 13 - 1 و 14

صكوك الاستثمار المتداول

