



الموجز الإحصائي للتجارة الخارجية

Foreign Trade Statistical Digest

January – March 2023

يناير - مارس 2023

Issue: 1
Volume: 60

العدد: 1
المجلد: 60

Central Bank of Sudan
Policies , Research & Statistics
Department



بنك السودان المركزي
الإدارة العامة للسياسات والبحوث
والإحصاء

الموجز الإحصائي للتجارة الخارجية

يناير - مارس 2023

Foreign Trade Statistical Digest
January – March 2023

Central Bank of Sudan	بنك السودان المركزي
Website: http://www.cbos.gov.sd	الموقع على الانترنت: http://www.cbos.gov.sd
E. mail: Balance.Payments@CBOS.GOV.SD	بريد إلكتروني: Balance.Payments@CBOS.GOV.SD

الموجز الإحصائي للتجارة الخارجية

Foreign Trade Statistical Digest

Contents	الجدول Table	الصفحة Page	المحتويات
Introduction		5	المقدمة
Trade Balance during the period (January – March) 2015 - 2023		6	الميزان التجاري خلال الفترة (يناير – مارس) 2015-2023
First Section: Exports			القسم الأول: الصادرات
Summary of Exports during the period (January – March) 2023	1	9	ملخص الصادرات خلال الفترة (يناير – مارس) 2023
Exports by commodities during the period (January – March) 2023 (Monthly)	2	11	الصادرات حسب السلع خلال الفترة (يناير – مارس) 2023 (شهرياً)
Exports by commodities during the period (January – March) 2023 (Quarterly)	3	12	الصادرات حسب السلع خلال الفترة (يناير – مارس) 2023 (ربع سنوي)
Exports by commodities during the period (January – March) 2022-2023	4	13	الصادرات حسب السلع خلال الفترة (يناير – مارس) 2023 - 2022
Exports by country during the period (January – March) 2023 (Monthly)	5	14 -16	الصادرات حسب القطر خلال الفترة (يناير – مارس) 2023 (شهرياً)
Exports by country & commodity during the period (January – March) 2023	6	17 -19	الصادرات حسب القطر والسلعة خلال الفترة (يناير – مارس) 2023
Second Section: Imports			القسم الثاني: الواردات
Summary of Imports during the period (January – March) 2023	1	21	ملخص الواردات خلال الفترة (يناير – مارس) 2023
Imports by Commodities during the period (January – March) 2023 (Monthly)	2	23-25	الواردات حسب السلع خلال الفترة (يناير – مارس) 2023 (شهرياً)
Imports by Commodities during the period (January – March) 2023 (Quarterly)	3	26 -28	الواردات حسب السلع خلال الفترة (يناير – مارس) 2023 (ربع سنوي)
Imports by commodities during the period (January – March) 2022-2023	4	29-31	الواردات حسب السلع خلال الفترة (يناير – مارس) 2023 - 2022
Imports by Country during the period (January – March) 2023 (Monthly)	5	32-34	الواردات حسب القطر خلال الفترة (يناير – مارس) 2023 (شهرياً)
Imports by Country & Commodity during the period (January – March) 2023	6	35 - 37	الواردات حسب القطر والسلعة خلال الفترة (يناير – مارس) 2023

Introduction	المقدمة
<p>The foreign trade statistics outlined in the Statistical Digest are derived from export and import data recorded at all customs stations across Sudan. Port Sudan is recognized as the principal conduit for the country's foreign trade activities.</p>	<p>تعتمد إحصاءات التجارة الخارجية المدرجة في الموجز الإحصائي على أرقام الصادرات والواردات السلعية التي تم تسجيلها في كافة المحطات الجمركية المتواجدة في السودان. ويعتبر ميناء بورتسودان المنفذ الرئيسي الذي تتم عن طريقه معظم تجارة البلاد الخارجية.</p>
<p>The statistics regarding cash crop exports and non-monetary gold are updated based on the most recent information from the United Nations Comtrade database as it becomes available.</p>	<p>يتم تحديث الإحصائيات المتعلقة بصادرات المحاصيل النقدية والذهب غير النقدي من قاعدة بيانات الأمم المتحدة للتجارة الإلكترونية (Comtrade) عند توفرها.</p>
<p>Imports are assessed on a Cost and Freight(C&F) basis, which encompasses the total cost of goods and transportation to the destination port. Exports are evaluated on a free-on-board (F.O.B) basis, excluding insurance and freight expenses.</p>	<p>تحسب الواردات على أساس أن القيمة تمثل تكلفة البضاعة والترحيل حتى ميناء الوصول. أما الصادرات فهي مبنية على أساس (فوب) أي أن قيمة البضاعة لا تشمل تكلفة التأمين والترحيل.</p>
<p>Foreign trade statistics do not encompass gifts, personal effects, or imports intended for exhibitions with a duration of six months or less. Conversely, rental values are reflected in the balance of payments statistics.</p>	<p>تجدر الإشارة إلى أن إحصاءات التجارة الخارجية لا تشمل قيم الهدايا، الأمتعة الشخصية وما يتم استنجاؤه لأغراض العرض لفترة لا تتعدى ستة أشهر، غير أن قيم التأجير تظهر ضمن إحصاءات ميزان المدفوعات.</p>
<p>The Central Bureau of Statistics publishes these statistical data in local currency, which can also be requested from the Sudan Customs Authority.</p>	<p>أيضاً يصدر الجهاز المركزي للإحصاء بيانات عن الصادرات والواردات والميزان التجاري السلعي بالعملة المحلية. كما يمكن طلب بيانات التجارة الخارجية من قوات الجمارك السودانية.</p>

2023 - 2015 الميزان التجارى خلال الفترة 2015 - 2023
Trade Balance During The Period 2015 - 2023*
 (القيمة بآلاف الدولارات)
 (Value In US.\$000'S)

Period	الميزان التجارى Trade Balance	الواردات Imports	الصادرات Exports	الفترة
2015	(6,340,104)	9,509,115	3,169,011	2015
2016	(5,216,968)	8,310,607	3,093,639	2016
2017	(5,033,287)	9,133,668	4,100,381	2017
2018	(4,371,748)	7,850,081	3,478,333	2018
2019	(5,555,871)	9,290,528	3,734,657	2019
2020	(6,035,103)	9,837,676	3,802,573	2020
2021	(4,866,661)	9,894,046	5,027,385	2021
2022*	(6,737,431)	11,094,849	4,357,418	*2022
2023**	(456,737)	2,057,128	1,600,391	**2023
January	27,240	567,881	595,121	يناير
February	(316,902)	787,988	471,086	فبراير
March	(167,075)	701,259	534,184	مارس

Source: Sudan Custom authority , Ministry of oil

المصدر : قوات الجمارك السودانية ووزارة النفط

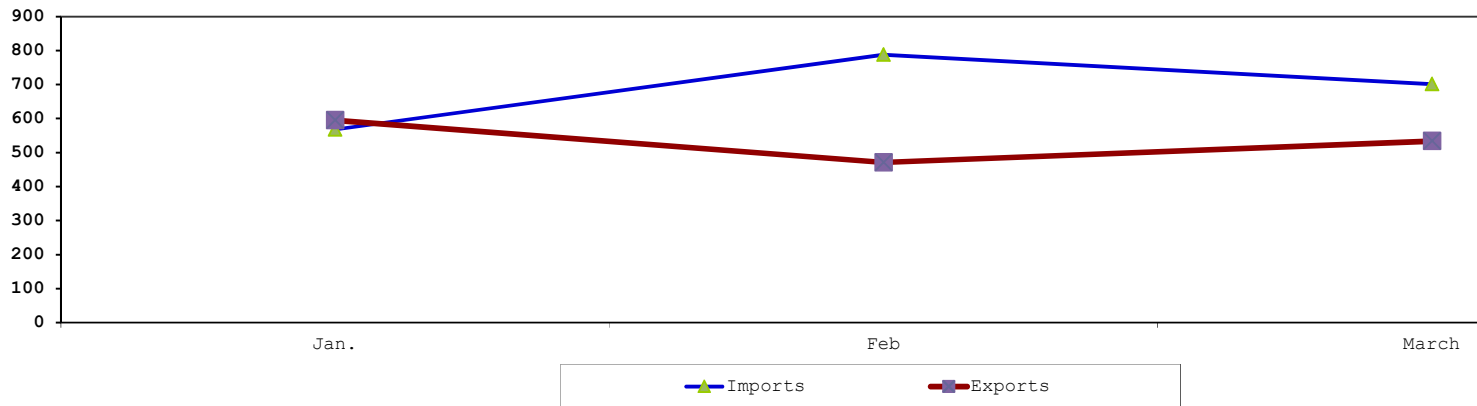
*Amended Data

*بيانات معدلة

**Preliminary Data

**بيانات أولية

الميزان التجاري خلال الفترة (يناير - مارس) 2023
Trade Balance During the Period (Jan. - Mar.) 2023
(Value In US\$ Million) القيمة بملايين الدولارات



القسم الأول

الصـادات

First Section

EXPORTS

جدول رقم (1) Table No. (1)
ملخص الصادرات خلال الفترة (يناير - مارس) 2023*
Summary Of Exports During (Jan. - Mar.) 2023*
(القيمة بآلاف الدولارات)
(Value in US.\$000'S)

Commodities	Unit	* 2023 (يناير-مارس) (Jan. - March) 2023*		الوحدة	السلع
		الكمية Quantity	القيمة Value		
Crude Oil	Barrel	0	0	برميل	بتروول خام
Benzine	M. T.	0	-	طن متري	بنزين
Kerosene	"	10,759	5,045	"	كيروسين
Light Gas	"	-	-	"	غاز طبيعي
F/O& HCGO	"	178	473	"	الوقود الحيوى
Furnace	"	-	-	"	فيرنس
Mixed butagas	"	-	-	"	غاز مخلوط
Diesel	"	-	-	"	جازولين
Others Petroleium Produets	Value	-	-	قيمة	منتجات بتروولية اخرى
Cotton	Bale	62,645.98	106,920.24	بالة	قطن
Gum Arabic	M.T.	28,408.50	37,070.82	طن متري	صمغ عربى
Sesame	"	251,040.72	285,019.43	"	سمسم
Sugar	"	200.50	24.29	"	السكر
Groundnuts	"	321,191.35	261,076.87	"	فول سودانى
Fodders	"	197,446.01	37,198.51	"	أعلاف
Dura (Sorghum)	"	4,212.00	1,203.43	"	ذرة
Other Agricultuer Products**	"	73,040.92	39,293.48	"	منتجات زراعية اخرى**
Oils	"	4,758.53	5,755.32	"	زيوت
Livestock	Value	-	253,452.46	قيمة	حيوانات حية
Meat	M.T.	-	23,782.27	طن متري	لحوم
Hides & Skins	Value	-	1,413.07	قيمة	جلود
Gold	K.G.	8,490.67	523,149.17	كيلو جرام	ذهب
Others	Value	-	19,513.58	قيمة	اخرى
Total			1,600,391.24		المجموع

Source: Sudan Custom authority , Ministry of oil & gas and Sudan electricity holding co.

*Preliminary Data

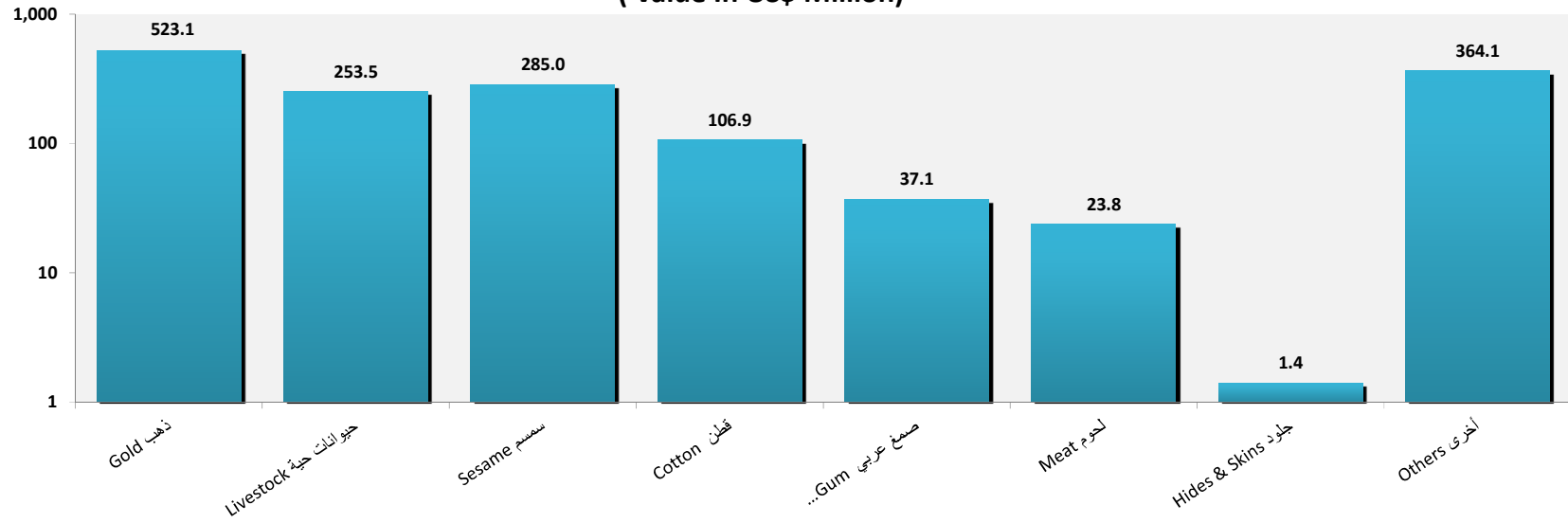
**Includes hibiscus, melon Seeds, senna pods, henna
Raw reeds, molasses, onions, vegetables, fruits,
Beans, chichpea and other agricultural products

المصدر : قوات الجمارك السودانية ووزارة النفط والغاز وشركة كهرباء السودان القابضة

* بيانات اولية

** تشمل الكركدى ، حب البطيخ، السنمكة، الحنح
القصب الخام ، المولاس ، البصل ، الخضر ، الفواكه،
الفاصوليا ، الكيكبي و المنتجات الزراعية الاخرى

الصادرات غير البترولية خلال الفترة (يناير - مارس) 2023
Non Petroleum Exports During (Jan. - Mar.) 2023
القيمة بملايين الدولارات
(Value In US\$ Million)



جدول رقم (2) Table No. (2)
الصادرات حسب السلع خلال الفترة (يناير - مارس) * 2023 (شهرياً)
Exports By Commodities During (Jan. - Mar) 2023* (Monthly)
(القيمة بالآلاف الدولارات)
(Value in US.\$000'S)

Commodities	يناير Jan.	فبراير Feb.	مارس March	المجموع Total	السلع
Crude Oim	-	0.24	-	0.24	بتروول خام
Benzine	-	-	-	-	بنزين
Kerosene	2,273.78	1,933.32	837.71	5,044.81	كيروسين
Light Gas	-	-	-	-	غاز طبيعي
F/O& HCGO	473.25	-	-	473.25	الوقود الحوي
Furnace	-	-	-	-	فيرنس
Mixed butagas	-	-	-	-	غاز مخلوط
Diesel	-	-	-	-	ديزل
Others Petroleum Products	-	-	-	-	منتجات بترولية اخرى
Extra - Long Staple Cotton	-	-	-	-	القطن فائقة الطول
Long Staple Cotton	-	-	-	-	القطن طويلة التيلة
Short& Medium Staple Cotton	35,743.01	36,735.78	34,441.45	106,920.24	القطن متوسطة وقصيرة التيلة
Cotton Waste	-	-	-	-	القطن اسكارنو
Gum (Hashab, Taleh, Powder, Lubban)	13,823.62	13,249.32	9,997.88	37,070.82	صمغ (هشاب وطلح وبيرة ولبان)
Sesame	147,494.28	72,101.86	65,423.29	285,019.43	سمسم
Groundnuts	163,027.87	50,524.37	47,524.63	261,076.87	فول سوداني
Hibiscus Flower	2,058.12	1,490.70	1,397.53	4,946.35	كردي
Melon Seeds	1,048.67	2,991.60	4,023.71	8,063.98	حب بطيخ
Senna Pods	34.57	211.08	151.70	397.35	سنمكة
Henna	52.01	53.38	37.96	143.35	حنه
Dura (Sorghum)	-	600.29	603.14	1,203.43	لثة
Cumin Seeds	-	-	-	-	بذور الكمون
Sunflower Seeds	-	-	-	-	بذور زهرة الشمس
Crude Groundnuts Oil	3,711.85	733.33	839.42	5,284.60	زيت فول خام
Sesame Oil	116.57	188.14	165.95	470.66	زيت سمسم
Sunflower Oil	-	-	0.05	0.05	زيت زهرة الشمس
Palm Oil	-	-	-	-	زيت نخيل
Crude Oil	-	-	-	-	زيت خام
Ethanol	-	-	-	-	الايثانول
Sugar	24.29	-	-	24.29	سكر
Raw Cane	-	-	-	-	قصب خام
Trefoil	15,678.99	5,160.33	4,857.20	25,696.52	برسيم
Molasses	295.13	95.79	352.12	743.04	مولاس
Groundnut Cake& Meal	-	-	-	-	امبيز فول سوداني
Cotton Seed Cake & Meal	-	-	-	-	امبيز بذرة قطن
Sesame Cake & Meal	-	-	-	-	امبيز سمسم
Wheat Bran	-	-	-	-	امبيز قمح
Other Cake & Meal	6,619.33	3,015.66	1,867.00	11,501.99	اخرى من الامبيز
Onion	-	-	0.04	0.04	بصل
Sheep	54,288.38	24,934.33	49,679.79	128,902.50	ضأن
Goats	277.27	300.00	175.00	752.27	ماعز
Cattle	4,201.54	4,540.80	31,206.56	39,948.90	ابقار
Camels	24,538.96	29,297.40	29,979.66	83,816.02	جمال
Gazelle	-	-	-	-	غزال
Crossbred Camels	-	-	-	-	جمال هجين
Other Livestock	29.46	-	3.31	32.77	حيوانات حية اخرى
Meat	7,823.27	7,131.77	8,827.23	23,782.27	لحوم
Fish (Fresh or Chilled)	58.39	44.43	48.80	151.62	اسماك طازجة او مثلجة
Vegetables	1,262.24	934.92	1,758.64	3,955.80	خضروات
Fruits	51.62	22.96	47.22	121.80	فواكه
Gold	96,948.68	203,594.99	222,605.50	523,149.17	ذهب
Other metal	42.99	715.83	207.32	966.14	معادن اخرى
Copper Waste & Scrap	2,150.58	1,905.99	1,998.75	6,055.32	خردة نحاس
Lead Waste & Scrap	1,347.43	-	1,281.90	2,629.33	خردة رصاص
Iron Waste & Scrap	26.52	22.93	12.27	61.72	خردة حديد
Aluminium waste & scrap	744.09	624.28	649.23	2,017.60	خردة المونيوم
Chromium	-	-	342.86	342.86	كروم
Charcoal	33.43	136.31	137.43	307.17	فحم نباتي
Cement	-	-	-	-	اسمنت
Soft Drink	1.88	-	119.26	121.14	مشروبات معدنية
Hides & Skins	430.62	556.81	425.64	1,413.07	جلود
Electricity	51.17	42.61	-	93.78	كهرباء
Beans	3,000.48	2,662.91	6,154.73	11,818.12	فاصوليا
Chickpea	1,384.71	886.93	3,834.81	6,106.45	كبيبي
Other Agricultural Products	731.46	864.42	1,401.32	2,997.20	صالحات زراعية اخرى
Others	3,220.69	2,780.12	766.10	6,766.91	اخرى
Total	595,121.20	471,085.93	534,184.11	1,600,391.24	المجموع

Source:Sudan Custom authority, Ministry of oil & gas and Sudan electricity holding co.

المصدر : قوات الجمارك السودانية
 ووزارة النفط والغاز وشركة كهرباء السودان القابضة
 * بيانات أولية

*Preliminary Data

جدول رقم (3) Table No. (3)
 الصادرات حسب السلع خلال الفترة (يناير - مارس) 2023* (ربع سنوي)
 Exports By Commodities During (Jan. -Mar.) 2023* (Quarterly)
 (القيمة بالآلاف الدولارات)
 (Value in US.\$000'S)

Commodities	UNIT	2023* (يناير - مارس) (Jan. - Mar.) 2023*		المجموع Total		الوحدة	السلعة
		الكمية Quantity	القيمة Value	الكمية Quantity	القيمة Value		
Crude Oil	Barrel	0	0.24	0	0.24	برميل	بنترول خام
Benzine	M.T.	0	-	0	-	طن متري	بنزين
Kerosene	" "	10,759	5,044.81	10,759	5,044.81	" "	كيروسين
Light Gas	" "	-	-	-	-	" "	غاز طبيعي
FI/O& HCGO	" "	178	473.25	178	473.25	" "	الوقود الحويوي
Furnace	" "	-	-	-	-	" "	فرنس
Mixed butagas	" "	-	-	-	-	" "	غاز مخلوط
Diesel	" "	-	-	-	-	" "	ديزل
Others Petroleum Prods	Value	-	-	-	-	قيمة	منتجات بترولية اخرى
Extra-Long Staple Cotton	Bales	-	-	-	-	بالة	القطان فلقة الطول
Long Staple Cotton	" "	-	-	-	-	" "	القطان طويلة التيلة
Short& Medium Staple Cotton	" "	62,646	106,920.24	62,646	106,920.24	" "	القطان متوسطة وقصيرة التيلة
Cotton Waste	" "	-	-	-	-	" "	مخلفات قطن
Gum Hashab	M.T.	12,901	25,225.13	12,901	25,225.13	طن متري	صمغ هشاب
Gum Taleh	" "	13,509	9,688.30	13,509	9,688.30	" "	صمغ طلع
Gum Powder	" "	-	-	-	-	" "	صمغ بيرة
Sesame	" "	251,041	285,019.43	251,041	285,019.43	" "	سمسم
Groundnuts	" "	321,191	261,076.87	321,191	261,076.87	" "	فول سوداني
Hibiscus Flower	" "	4,757	4,946.35	4,757	4,946.35	" "	كركدي
Melon Seeds	" "	12,823	8,063.98	12,823	8,063.98	" "	حب بطيخ
Senna Pods	" "	608	397.35	608	397.35	" "	سنفة
Henna	" "	183	143.35	183	143.35	" "	حناء
Dura (Sorghum)	" "	4,212	1,203.43	4,212	1,203.43	" "	ذرة
Cumin Seeds	" "	-	-	-	-	" "	بذور الكمون
Sunflower Seeds	" "	-	-	-	-	" "	بذور زهرة الشمس
Crude Groundnuts Oil	" "	4,506	5,284.60	4,506	5,284.60	" "	زيت فول خام
Sesame Oil	" "	252	470.66	252	470.66	" "	زيت سمسم
Sunflower Oil	" "	0	0.05	0	0.05	" "	زيت زهرة الشمس
Palm Oil	" "	-	-	-	-	" "	زيت نخيل
Crude Oil	" "	-	-	-	-	" "	زيت خام
Ethanol	" "	-	-	-	-	" "	الإيثانول
Sugar	" "	201	24.29	201	24.29	" "	سكر
Raw Cane	" "	-	-	-	-	" "	قصب خام
Trefoil	" "	154,469	25,696.52	154,469	25,696.52	" "	برسيم
Molasses	" "	7,214	743.04	7,214	743.04	" "	مولاس
Groundnut Cake& Meal	" "	-	-	-	-	" "	امياز فول سوداني
Cotton Seed Cake & Meal	" "	-	-	-	-	" "	امياز بذرة قطن
Sesame Cake & Meal	" "	-	-	-	-	" "	امياز سمسم
Wheat Bran	" "	-	-	-	-	" "	امياز قمح
Wheat Bran	" "	42,977	11,501.99	42,977	11,501.99	" "	اخرى من الامياز
Onion	" "	0	0.04	0	0.04	" "	بصل
Sheep	Head	991,442	128,902.50	991,442	128,902.50	رأس	ضأن
Goats	" "	11,159	752.27	11,159	752.27	" "	ماعز
Cattle	" "	86,493	39,948.91	86,493	39,948.91	" "	ابقار
Camels	" "	77,413	83,816.02	77,413	83,816.02	" "	جمال
Gazelle	M.T.	-	-	-	-	طن متري	غزال
Crossbred Camels	" "	-	-	-	-	" "	جمال هجين
Other livestock	Value	-	32.77	-	32.77	قيمة	حيوانات حية اخرى
Meat	M.T.	-	23,782.27	-	23,782.27	طن متري	لحوم
Fish (Fresh or Chilled)	" "	-	151.62	-	151.62	" "	اسماك طازجة او متلجة
Vegetables	" "	-	3,955.80	-	3,955.80	" "	خضروات
Fruits	" "	-	121.80	-	121.80	" "	فواكه
Gold	K.G.	8,491	523,149.17	8,491	523,149.17	كيلو جرام	ذهب
Other metal	Value	-	966.14	-	966.14	قيمة	معادن اخرى
Copper Waste & Scrap	M.T.	1,310	6,055.33	1,310	6,055.33	طن متري	خردة نحاس
Lead Waste & Scrap	" "	2,344	2,629.33	2,344	2,629.33	" "	خردة رصاص
Iron Waste & Scrap	" "	76	61.72	76	61.72	" "	خردة حديد
Aluminium waste & scrap	" "	1,061	2,017.59	1,061	2,017.59	" "	خردة الومنيوم
Chromium	" "	2,000	342.86	2,000	342.86	" "	كروم
Charcoal	" "	1,241	307.17	1,241	307.17	" "	فحم نباتي
Cement	" "	-	-	-	-	" "	اسمنت
Soft Drink	" "	627	121.14	627	121.14	" "	مشروبات معدنية
Hides & Skins	Value	-	1,413.07	-	1,413.07	قيمة	جلود
Lubban	M.T.	1,999	2,157.37	1,999	2,157.37	طن متري	لبان
Electricity	" "	1,042	93.78	1,042	93.78	ميغاطا ساعة	كهرباء
Beans	M.T.	32,315	11,818.12	32,315	11,818.12	طن متري	فاصوليا
Chickpea	" "	15,141	6,106.45	15,141	6,106.45	طن متري	ككبي
Other Agricultural Products	Value	-	2,997.21	-	2,997.21	قيمة	منتجات زراعية اخرى
Others	" "	-	6,766.91	-	6,766.91	" "	اخرى
Total			1,600,391.24		1,600,391.24		المجموع

Source:Sudan Custom authority , Ministry of oil & gas and Sudan electricity holding co.

*Preliminary Data

المصدر: قوات الجمرك السودانية ووزارة النفط والغاز وشركة كهرباء السودان التابعة

* بيانات أولية

جدول رقم (4) Table No.
الصادرات حسب السلع خلال الفترة (يناير - مارس) 2022* - 2023**
Exports By Commodities During (Jan. -Mar.) 2022* - 2023**
(القيمة بالآلاف الدولارات)
(Value in US.\$000'S)

Commodities	Unit	2022* (يناير-مارس) (Jan. - Mar.) 2022*		2023** (يناير - مارس) (Jan. - mar.) 2023**		الوحدة	السلع
		الكمية Quantity	القيمة Value	الكمية Quantity	القيمة Value		
Crude Oil	Barrel	-	-	0	0.24	برميل	بنترول خام
Benzene	M.T.	-	-	0	-	طن متري	بنزين
Kerosene	"	16,608	15,599.45	10,759	5,044.81	" "	كيروسين
Light Gas	"	-	-	-	-	" "	غاز طبيعي
F/O& HCGO	"	-	-	178	473.25	" "	الوقود الحيوي
Furnace	"	-	-	-	-	" "	فرنس
Mixbutagas	"	-	-	-	-	" "	غاز مخلوط
Diesel	"	-	-	-	-	" "	ديزل
Others Petroleum Prods	Value	-	351.5800	-	-	قيمة	منتجات بترولية اخرى
Cotton	Bales	53,328	115,319.5500	62,646	106,920.24	بالة	قطن
Gum Arabic	M.T.	24,821	29,678.2500	28,409	37,070.82	طن متري	صمغ عربي
Sesame	"	148,366	169,007.8700	251,041	285,019.43	" "	سمسم
Groundnuts	"	189,986	164,046.0400	321,191	261,076.87	" "	فول سوداني
Hibiscus Flower	"	671	728.8000	4,757	4,946.35	" "	كرنكدي
Melon Seeds	"	20,357	12,674.2000	12,823	8,063.98	" "	حب بطيخ
Senna Pods	"	741	536.8400	608	397.35	" "	سنمكة
Henna	"	171	159.5700	183	143.35	" "	حنه
Dura (Sorghum)	"	35,935	10,267.3600	4,212	1,203.43	" "	ذرة
Sunflower Seeds	"	-	-	-	-	" "	بنور زهرة الشمس
Crude Groundnuts Oil	"	1,000	1,047.6200	4,506	5,284.60	" "	زيت فول سوداني
Sesame Oil	"	172	332.3200	252	470.66	" "	زيت سمسم
Sunflower Oil	"	51	89.9500	0	0.05	" "	زيت زهرة الشمس
Palm Oil	"	-	-	-	-	" "	زيت نخيل
Crude Oil	"	-	-	-	-	" "	زيت خام
Sugar	"	-	-	201	24.29	" "	سكر
Molasses	"	1,009	104.3000	-	743.04	" "	مولاس
Cake& Meal	"	135,939	22,225.1700	197,446	37,198.51	" "	اميلز
Sheep	Head	40,596	5,316.2100	991,442	128,902.50	راس	ضان
Goats	"	3,000	200.0000	11,159	752.27	" "	مانز
Cattle	"	15,389	9,089.9400	86,493	39,948.91	" "	ابقار
Camels	"	43,759	48,972.7300	77,413	83,816.02	" "	جمال
Other livestock	Value	-	50.4500	-	32.77	قيمة	حيوانات حية اخرى
Meat	"	-	34,260.6400	-	23,782.27	" "	لحوم
Vegetables& Fruits	"	410	122.5900	0	4,077.64	" "	فواكه وخضروات
Gold	K.G.	11,986	720,991.3100	8,491	523,149.17	كيلو جرام	ذهب
Scrap	M.T.	4,879	14,231.4900	4,791	11,730.11	طن متري	خرقة
Chromium	"	-	-	2,000	342.86	" "	كروم
Hides & Skins	Value	-	915.9400	-	1,413.07	قيمة	جلود
Chickpea	M.T.	5	2.2300	-	6,106.45	طن متري	كبيكي
Other Agricultural Products	Value	-	8,228.8700	32,315	14,815.31	قيمة	منتجات زراعية اخرى
Others	"	-	9,559.4800	2,910	7,440.62	" "	اخرى
Total			1,394,110.75		1,600,391.24		المجموع

Source: Sudan Custom authority , Ministry of oil & gas and Sudan electricity holding co.

*Amended Data
** Preliminary Data

المصدر : قوات الجمرك السودانية
وزارة النفط والغاز وشركة كهرباء السودان
* بيانات محملة
** بيانات أولية

جدول رقم (5) Table No. (5)
الصادرات حسب القطر خلال الفترة (يناير - مارس) 2023* (شهرياً)
Exports By Country During (Jan. - Mar.) 2023* (Monthly)
(القيمة بالآلاف الدولارات)
(Value in US.\$000'S)

Countries	2023*				الإقطار
	يناير Jan.	فبراير Feb.	مارس March	المجموع Total	
Industrial Countries:					الدول الصناعية:
Austria	-	-	-	-	النمسا
Australia	-	0.12	24.24	24.36	أستراليا
Belgium	-	293.22	281.74	574.96	بلجيكا
Canada	10.37	3.43	0.84	14.64	كندا
Denmark	-	-	-	-	الدنمارك
Finland	-	-	-	-	فنلندا
France	7,188.19	7,313.82	3,985.29	18,487.30	فرنسا
Germany	958.48	2,645.95	1,538.02	5,142.45	ألمانيا
Greece	1,950.31	361.90	953.10	3,265.31	اليونان
Ireland	-	31.93	0.05	31.98	أيرلندا
Italy	462.95	255.51	37.50	755.96	إيطاليا
Japan	419.24	150.35	40.69	610.28	اليابان
Netherlands	750.59	113.56	272.23	1,136.38	هولندا
Norway	-	-	-	-	النرويج
Portugal	-	-	-	-	البرتغال
Spain	0.01	-	-	0.01	إسبانيا
Sweden	-	-	-	-	السويد
Switzerland	346.81	-	-	346.81	سويسرا
United Kingdom	1,176.53	1,267.46	404.39	2,848.38	المملكة المتحدة
United States	1,603.18	623.00	2,537.25	4,763.43	الولايات المتحدة
Others	-	-	-	-	أخرى
Total	14,866.66	13,060.25	10,075.34	38,002.25	المجموع
Europe (other):					أوروبا (أخرى):
Bulgaria	-	-	-	-	بلغاريا
Cyprus	-	-	-	-	قبرص
Czechoslovakia	-	-	-	-	تشيكوسلوفاكيا
Hungary	-	-	-	-	المجر
Malta	-	-	-	-	مالطا
Poland	-	-	-	-	بولندا
Romania	-	-	-	-	رومانيا
Russia	-	-	-	-	روسيا
Turkey	27,754.32	21,648.77	15,493.45	64,896.54	تركيا
Ukraine	-	-	-	-	أوكرانيا
Yugoslavia	-	-	-	-	يوغسلافيا
Others	-	-	-	-	أخرى
Total	27,754.32	21,648.77	15,493.45	64,896.54	المجموع

Table No. (5) Cont'd

تابع جدول رقم (5)

Countries	2023				الأقطار
	يناير Jan.	فبراير Feb.	مارس March	المجموع Total	
Africa:					أفريقيا:
COMESA Countries:	79,525.26	65,801.07	96,727.17	242,053.50	دول الكوميسا
Burundi	-	-	-	-	بورندي
Comoros	-	-	-	-	جزر القمر
Djibouti	-	-	55.71	55.71	جيبوتي
Egypt	72,160.85	61,853.95	96,270.94	230,285.74	مصر
Eritrea	52.40	327.08	-	379.48	إريتريا
Ethiopia	1,715.90	1,263.42	184.65	3,163.97	إثيوبيا
Kenya	6.62	2,033.95	37.14	2,077.71	كينيا
Libya	-	48.00	19.05	67.05	ليبيا
Madagascar	10.00	-	-	10.00	مدغشقر
Malawi	-	-	-	-	ملاوي
Mauritius	-	-	-	-	موريشس
Rwanda	-	-	-	-	رواندا
Seychelles	-	-	-	-	سيشل
Eswatini(Swaziland)	-	-	-	-	سواتيني (سوازيلاند)
Uganda	7.82	3.24	3.28	14.34	يوغندا
Democratic republic of Congo (Zaire)	-	-	-	-	الكنغو الديمقراطية (زائير)
Zambia	-	-	-	-	زامبيا
Zimbabwe	-	-	-	-	زيمبابوي
Tunisia	5,571.67	271.43	156.40	5,999.50	تونس
Other African Countries:	2,575.21	742.58	768.23	4,086.02	دول أفريقية أخرى
Algeria	926.94	483.50	249.60	1,660.04	الجزائر
Morocco	32.78	-	33.52	66.30	المغرب
Nigeria	0.10	1.97	0.06	2.13	نيجيريا
Somalia	-	4.37	-	4.37	الصومال
South Sudan	51.18	86.38	-	137.56	جنوب السودان
Angola	-	-	-	-	أنجولا
Republic of Congo (brazzaville)	-	-	-	-	جمهورية الكونغو (برازافيل)
Namibia	218.57	-	-	218.57	ناميبيا
Others	1,345.64	166.36	485.05	1,997.05	أخرى
Total	82,100.47	66,543.65	97,495.40	246,139.52	المجموع

Table No. (5) Cont'd

تابع جدول رقم (5)

Countries	2023				الأقطار
	يناير Jan.	فبراير Feb.	مارس March	المجموع Total	
Asia:					آسيا:
Bangladesh	-	-	-	-	بنغلاديش
China	228,878.79	83,524.41	76,662.80	389,066.00	الصين
Hong Kong	-	0.06	-	0.06	هونغ كونج
India	18,298.70	8,076.57	14,335.04	40,710.31	الهند
Indonesia	2,851.05	663.98	145.71	3,660.74	إندونيسيا
Malaysia	-	-	0.40	0.40	ماليزيا
Pakistan	12,286.37	8,542.63	10,607.11	31,436.11	باكستان
South Korea	284.66	142.50	490.00	917.16	كوريا الجنوبية
Singapore	0.26	-	1.00	1.26	سنغافورة
Taiwan	-	-	-	-	تايوان
Thailand	20.95	-	-	20.95	تايلاند
Others	212.79	4.58	-	217.37	أخرى
Total	262,833.57	100,954.73	102,242.06	466,030.36	المجموع
Arab Countries					الدول العربية:
Bahrain	70.67	18.36	118.73	207.76	البحرين
Iraq	506.43	353.28	6.43	866.14	العراق
Jordan	3,329.60	3,028.42	4,733.21	11,091.23	الأردن
Kuwait	2,139.57	1,745.11	1,063.80	4,948.48	الكويت
Lebanon	3,273.25	1,161.55	1,067.61	5,502.41	لبنان
Oman	210.08	892.05	111.80	1,213.93	عمان
Qatar	468.35	547.82	499.39	1,515.56	قطر
Saudi Arabia	82,435.38	38,233.78	62,503.01	183,172.17	السعودية
Syria	1,298.48	2,482.18	3,025.24	6,805.90	سوريا
United Arab Emirates	113,438.01	219,495.98	234,697.17	567,631.16	الإمارات
Yemen	91.43	270.14	874.90	1,236.47	اليمن
Others	-	-	-	-	أخرى
Total	207,261.25	268,228.67	308,701.29	784,191.21	المجموع
Western Hemisphere:					نصف الكرة الغربي:
Brazil	-	-	-	-	البرازيل
Mexico	-	-	30.48	30.48	المكسيك
Others	15.72	621.76	126.00	763.48	أخرى
Total	15.72	621.76	156.48	793.96	المجموع
Other Countries	289.21	28.10	20.09	337.40	أقطار أخرى
Grand Total	595,121.20	471,085.93	534,184.11	1,600,391.24	المجموع الكلي

Source: Sudan Custom authority , Ministry of oil & gas and Sudan electricity holding co.

*Preliminary Data

المصدر : قوات الجمارك السودانية و
وزارة النفط والغاز وشركة كهرباء السودان القابضة

* بيانات أولية

جدول رقم (6) Table No. 6
 الصادرات حسب القطر والسلعة خلال الفترة من يناير - مارس 2023*
 Exports By Country & Commodities During (Jan.-Mar.) 2023*
 (القيمة بالآلاف الدولارات)
 (VALUE IN US \$000'S)

Countries	البترول & منتجاته & Petroleum Products	قطن Cotton	صمغ عربي Arabic Gum	سمسم Sesame	فول سوداني Ground Nuts	أعلاف Fodders	ذهب Gold	حيوانات حية Livestock	لحوم Meat	جلود Hides Skins &	أرة Dura (Sorghum)	حب بلخ Melon Seeds	مكبيس Chickpea	منتجات زراعية أخرى Other Agriculture Products	أخرى other	المجموع Total	الإجمالي
Industrial Countries:																	الدول الصناعية:
Austria	-	-	-	-	-	-	-	-	-	-	-	-	-	-	-	-	النمسا
Australia	-	-	0.30	-	-	-	-	-	-	-	-	-	-	13.47	10.59	24.36	أستراليا
Belgium	-	-	-	-	-	-	-	-	-	-	574.86	-	-	-	0.10	574.96	بلجيكا
Canada	-	-	0.16	0.25	-	-	-	-	-	-	-	-	-	5.63	8.60	14.64	كندا
Denmark	-	-	-	-	-	-	-	-	-	-	-	-	-	-	-	-	الدنمارك
Finland	-	-	-	-	-	-	-	-	-	-	-	-	-	-	-	-	فنلندا
France	-	-	18,450.46	-	-	-	-	-	-	-	-	-	-	30.42	6.42	18,487.30	فرنسا
Germany	-	-	4,663.04	0.62	-	-	-	-	-	-	-	-	-	436.79	42.00	5,142.45	ألمانيا
Greece	-	-	37.62	3,227.69	-	-	-	-	-	-	-	-	-	-	-	3,265.31	اليونان
Ireland	-	-	31.91	-	-	-	-	-	-	-	-	-	-	-	0.07	31.98	أيرلندا
Italy	-	-	668.76	-	-	-	-	-	-	77.20	-	-	-	-	10.00	755.96	إيطاليا
Japan	-	-	419.24	-	-	-	-	-	-	-	-	-	-	191.04	-	610.28	اليابان
Netherlands	-	-	636.15	-	-	-	-	-	-	-	-	-	-	480.00	20.23	1,136.38	هولندا
Norway	-	-	-	-	-	-	-	-	-	-	-	-	-	-	-	-	النرويج
Portugal	-	-	-	-	-	-	-	-	-	-	-	-	-	-	-	-	البرتغال
Spain	-	-	-	-	-	-	-	-	-	-	-	-	-	-	0.01	0.01	إسبانيا
Sweden	-	-	-	-	-	-	-	-	-	-	-	-	-	-	-	-	السويد
Switzerland	-	346.80	-	-	-	-	-	-	-	-	-	-	-	-	0.01	346.81	سويسرا
United Kingdom	-	-	2,797.99	-	-	-	-	-	-	-	-	-	-	31.09	19.90	2,848.38	المملكة المتحدة
United States	-	-	4,209.78	496.43	-	-	-	-	-	-	-	-	-	27.93	29.29	4,763.43	الولايات المتحدة
Other	-	-	-	-	-	-	-	-	-	-	-	-	-	-	-	-	أخرى
Total	-	346.80	31,914.81	3,724.99	-	-	-	-	-	77.20	674.86	-	-	1,216.37	147.22	38,002.25	المجموع
Europe (other):																	أوروبا (أخرى):
Bulgaria	-	-	-	-	-	-	-	-	-	-	-	-	-	-	-	-	بلغاريا
Cyprus	-	-	-	-	-	-	-	-	-	-	-	-	-	-	-	-	قبرص
Czechoslovakia	-	-	-	-	-	-	-	-	-	-	-	-	-	-	-	-	تشيكوسلوفاكيا
Hungary	-	-	-	-	-	-	-	-	-	-	-	-	-	-	-	-	المجر
Malta	-	-	-	-	-	-	-	-	-	-	-	-	-	-	-	-	مالطا
Poland	-	-	-	-	-	-	-	-	-	-	-	-	-	-	-	-	بولندا
Romania	-	-	-	-	-	-	-	-	-	-	-	-	-	-	-	-	رومانيا
Russia	-	-	-	-	-	-	-	-	-	-	-	-	-	-	-	-	روسيا
Turkey	-	19,267.93	-	43,143.31	340.000	-	-	-	-	660.13	-	1,269.67	-	38.61	176.89	64,896.5	تركيا
Ukraine	-	-	-	-	-	-	-	-	-	-	-	-	-	-	-	-	أوكرانيا
Yugoslavia	-	-	-	-	-	-	-	-	-	-	-	-	-	-	-	-	يوغوسلافيا
Others	-	-	-	-	-	-	-	-	-	-	-	-	-	-	-	-	أخرى
Total	-	19,267.93	-	43,143.31	340.00	-	-	-	-	660.13	-	1,269.67	-	38.61	176.89	64,896.54	المجموع

تايه جدول رقم (6)

Table No. (6) Cont'd

Countries	البترول و مشتقاته & Petroleum Products	قطن Cotton	صمغ عربي Arabic Gum	سمسم Sesame	فول سوداني Ground Nuts	اعلاف Fodders	ذهب Gold	حيوانات حية Livestock	لحوم Meat	جلود Hides Skins &	ذرة Dura (Sorghum)	حب بطيخ Melon Seeds	كبيبي Chickpea	منتجات زراعية اخرى Other Agriculture Products	اخرى other	المجموع Total	(الاف دولار)
Africa:																	الافريقي:
COMESA Countries:	2,232.21	39,322.32	897.70	46,744.19	5,890.90	311.80	4,226.45	120,255.06	7,890.11	-	-	3,327.13	34.00	7,102.48	3,819.15	242,053.50	تول الكوميسا:
Burundi	-	-	-	-	-	-	-	-	-	-	-	-	-	-	-	-	بورندي
Comoros	-	-	-	-	-	-	-	-	-	-	-	-	-	-	-	-	جزر القمر
Djibouti	-	-	-	-	-	-	-	-	-	-	-	-	-	-	-	-	جيبوتي
Egypt	0.04	39,322.32	261.30	40,901.09	5,890.90	311.80	4,226.45	120,255.06	7,890.11	-	-	55.71	34.00	7,032.13	889.74	230,285.74	مصر
Eritrea	-	-	-	-	-	-	-	-	-	-	-	-	-	-	379.48	379.48	إريتريا
Ethiopia	2,232.17	-	480.00	-	-	-	-	-	-	-	-	-	-	0.01	451.79	3,163.97	أثيوبيا
Kenya	-	-	-	-	-	-	-	-	-	-	-	0.62	-	-	2,077.09	2,077.71	كينيا
Libya	-	-	-	-	-	-	-	-	-	-	-	-	-	67.05	-	67.05	ليبيا
Madagascar	-	-	-	-	-	-	-	-	-	-	-	-	-	-	10.00	10.00	مدغشقر
Malawi	-	-	-	-	-	-	-	-	-	-	-	-	-	-	-	-	ملاوي
Mauritius	-	-	-	-	-	-	-	-	-	-	-	-	-	-	-	-	موريشس
Rwanda	-	-	-	-	-	-	-	-	-	-	-	-	-	-	-	-	رواندا
Seychelles	-	-	-	-	-	-	-	-	-	-	-	-	-	-	-	-	سيشل
Eswatini(Swaziland)	-	-	-	-	-	-	-	-	-	-	-	-	-	-	-	-	سواتيني (سوزيلاند)
Uganda	-	-	-	-	-	-	-	-	-	-	-	-	-	3.29	11.05	14.34	أوغندا
Congo Democratic	-	-	-	-	-	-	-	-	-	-	-	-	-	-	-	-	الجمهورية الديمقراطية الكونغولية
Zambia	-	-	-	-	-	-	-	-	-	-	-	-	-	-	-	-	زامبيا
Zimbabwe	-	-	-	-	-	-	-	-	-	-	-	-	-	-	-	-	زيمبابوي
Tunisia	-	-	156.40	5,843.10	-	-	-	-	-	-	-	-	-	-	-	5,999.50	تونس
Other African Countries:	148.94	-	171.81	877.80	686.36	14.00	-	228.73	235.19	165.24	-	-	-	16.78	1,541.17	4,086.02	تول افريقية اخرى:
Algeria	-	-	138.29	877.80	409.50	14.00	-	-	220.45	-	-	-	-	-	-	1,660.04	الجزائر
Morocco	-	-	33.52	-	-	-	-	-	-	-	-	-	-	-	32.78	66.30	المغرب
Nigeria	-	-	-	-	-	-	-	-	-	-	-	-	-	-	2.13	2.13	نيجيريا
Somalia	-	-	-	-	-	-	-	-	-	-	-	-	-	-	4.37	4.37	الصومال
South Sudan	-	-	-	-	-	-	-	-	-	-	-	-	-	1.27	136.29	137.56	جنوب السودان
Angola	-	-	-	-	-	-	-	-	-	-	-	-	-	-	-	-	أنجولا
Republic of Congo (Brazzaville)	-	-	-	-	-	-	-	-	-	-	-	-	-	-	-	-	جمهورية الكونغو (برازافيل)
Namibia	-	-	-	-	218.57	-	-	-	-	-	-	-	-	-	-	218.57	ناميبيا
Other	148.94	-	-	-	58.29	-	-	228.73	14.74	165.24	-	-	-	15.51	1,365.60	1,997.05	اخرى
Total	2,381.15	39,322.32	1,069.510	47,621.99	6,577.26	325.80	4,226.45	120,483.79	8,125.30	165.24	-	3,327.13	34.00	7,119.26	5,360.32	246,139.52	المجموع

تابع جدول رقم (6)

Table No. (6) Cont'd

Countries	البترول & منتجاته Petroleum Products	قطن Cotton	صمغ عربي Arabic Gum	سمسم Sesame	فول سوداني Ground Nuts	أعلاف Fodders	ذهب Gold	حيوانات حية Livestock	لحوم Meat	جلود Hides Skins &	ذرة Dura (Sorghum)	حب بطيخ Melon Seeds	كبيبي Chickpea	منتجات زراعية أخرى Other Agriculture Products	أخرى other	المجموع Total	(اللاقطر)
ASIA:																	
Bangladesh	-	-	-	-	-	-	-	-	-	-	-	-	-	-	-	-	بنغلاديش
China	0.20	19,049.62	1,150.47	103,333.99	247,924.36	12,665.81	-	20.00	398.00	-	-	300.00	95.58	4,127.97	389,066.00	الصين	
Hong Kong	-	-	-	-	-	-	-	-	-	-	-	-	-	-	0.06	0.06	هونغ كونج
India	-	350.36	1,814.40	18,259.12	463.05	-	-	-	55.00	-	-	2,593.93	14,590.83	2,583.62	40,710.31	الهند	
Indonesia	-	-	-	678.57	2,862.07	-	-	-	20.00	-	-	-	-	100.00	0.10	3,660.74	إندونيسيا
Malaysia	-	-	-	-	-	-	-	-	-	-	-	-	-	0.40	-	0.40	ماليزيا
Pakistan	-	28,583.21	-	-	-	-	-	-	-	-	-	-	2,719.29	102.85	-	31,438.11	باكستان
South Korea	-	-	-	-	30.76	-	-	-	-	-	-	-	-	-	-	917.16	كوريا الجنوبية
Singapore	-	-	-	-	-	-	-	0.26	-	-	-	-	-	-	1.00	1.26	سنغافورة
Taiwan	-	-	-	-	-	-	-	-	-	-	-	-	-	-	-	-	تايوان
Thailand	-	-	20.95	-	-	-	-	-	-	-	-	-	-	-	-	20.95	تايلاند
Others	-	-	-	36.00	176.80	-	-	-	-	-	-	-	-	-	4.57	217.37	أخرى
TOTAL	0.20	47,983.19	2,985.82	122,307.68	251,457.04	12,665.81	-	20.26	473.00	-	-	5,613.22	14,889.66	7,634.48	466,030.36	المجموع	
Arab Countries																	الدول العربية:
Bahrain	-	-	-	-	-	181.16	-	15.93	-	-	-	-	-	10.67	-	207.76	البحرين
Iraq	-	-	33.81	509.52	174.05	-	-	-	-	7.14	-	-	-	62.57	79.05	866.14	العراق
Jordan	-	-	150.86	9,710.71	659.21	-	17.15	167.06	-	-	-	55.71	203.57	37.34	89.62	11,091.23	الأردن
Kuwait	-	-	-	2,327.38	404.76	568.57	-	1,591.06	-	-	-	-	-	50.71	6.00	4,948.48	الكويت
Lebanon	-	-	16.76	5,378.61	14.57	-	-	16.79	-	-	-	66.24	-	0.41	10.03	5,502.41	لبنان
Oman	-	-	5.85	707.14	93.90	-	-	249.55	-	-	-	92.86	-	54.46	10.17	1,213.93	عمان
Qatar	-	-	7.62	-	-	937.50	-	458.85	-	-	-	-	0.21	68.45	42.93	1,515.56	قطر
Saudi Arabia	3,136.95	-	208.76	25,258.91	62.41	8,153.00	-	132,347.62	10,024.99	-	578.57	20.43	40.93	731.78	2,607.62	183,122.17	السعودية
Syria	-	-	-	6,721.71	84.19	-	-	-	-	-	-	-	-	-	-	6,805.90	سوريا
Emirates	-	-	615.87	17,338.62	1,202.19	14,366.67	518,922.7200	3.30	3,039.48	37.50	42.86	2,145.62	214.52	798.39	8,903.42	الإمارات	
Yemen	-	-	-	142.86	7.29	-	-	-	-	-	-	1,086.32	-	-	-	1,236.47	اليمن
Other	-	-	-	-	-	-	-	-	-	-	-	-	-	-	-	-	أخرى
Total	3,136.95	-	1,039.53	68,095.46	2,702.57	24,206.90	518,922.72	132,368.07	15,562.71	37.50	628.57	3,487.18	489.23	1,814.78	11,749.04	784,191.21	المجموع
Western Hemisphere:																	نصف الكرة الغربي:
Brazil	-	-	-	-	-	-	-	-	-	-	-	-	-	-	-	-	البرازيل
Mexico	-	-	30.48	-	-	-	-	-	-	-	-	-	-	-	-	30.48	المكسيك
Other	-	-	10.67	126.00	-	-	-	600.00	11.00	-	-	-	-	15.10	0.71	763.48	أخرى
Total	-	-	41.15	126.00	-	-	-	600.00	11.00	-	-	-	-	15.10	0.71	793.96	المجموع
Other Countries	-	-	20.00	-	-	-	-	0.60	63.00	-	-	-	-	29.27	224.53	337.40	أقطار أخرى:
Grand Total	5,518.30	106,920.24	37,070.82	285,019.43	261,076.87	37,198.51	523,149.17	253,452.46	23,782.27	1,413.07	1,203.43	8,063.98	6,106.45	25,123.05	25,293.19	1,600,391.24	المجموع الكلي

gas and Sudan electricity holding co.

*Preliminary Data

وزارة النفط والغاز وشركة كهرباء السودان الفاضلة
بيانات أولية *

القسم الثاني

الواردات

Second Section

IMPORTS

جدول رقم (1) TABLE NO.

ملخص الواردات خلال الفترة (يناير- مارس) 2023*

Summary Of Imports By Commodity During (Jan. March) 2023*

(القيمة بالآلاف الدولارات)

(Value In US.\$000'S)

Commodity	Unit	الكمية Quantity	القيمة Value	الوحدة	السلع
Foodstuffs:	قيمة		554,191.02	قيمة	مواد غذائية :
Wheat & Wheat Flour	M.T	627,456	265,375.38	طن متري	قمح ودقيق قمح
Sugar	"	126,118	73,106.34	" "	سكر
Dairy Products	"	14,499	37,252.64	" "	منتجات الألبان
Vegetables & Veget. Products	"	21,568	15,299.73	" "	خضروات ومنتجاتها
Other Foodsutfs	Value		117,187.15	قيمة	مواد غذائية أخرى
Animal & Vegetable Oils	M.T	40,023	45,969.78	طن متري	زيوت حيوانية ونباتية
Beverages & Tobacco	Value		17,395.18	قيمة	المشروبات والتبغ
Petroleum Products	M.T	480,377	428,788.11	طن متري	منتجات بترولية
Other Raw Materials	Value		44,620.62	قيمة	مواد خام أخرى
Chemical Products :	"		221,470.75	"	المنتجات الكيماوية :
Medicines	"		102,427.63	" "	ادوية
Other Chemical Products	"		119,043.12	" "	منتجات كيماوية أخرى
Manufactured Goods	"		303,603.28	" "	سلع مصنعة
Machinery and Equipments	"		197,077.08	" "	آلات ومعدات
Transport Equipments	"		108,887.95	" "	وسائل نقل
Textiles	"		104,742.29	" "	منسوجات
Electrical energy	M.W.H	128,468	6,423.42	ميغاواط/ ساعة	طاقة كهربائية
Other	VALUE		69,928.30	قيمة	أخرى
Grand Total			2,057,128.00		المجموع الكلي

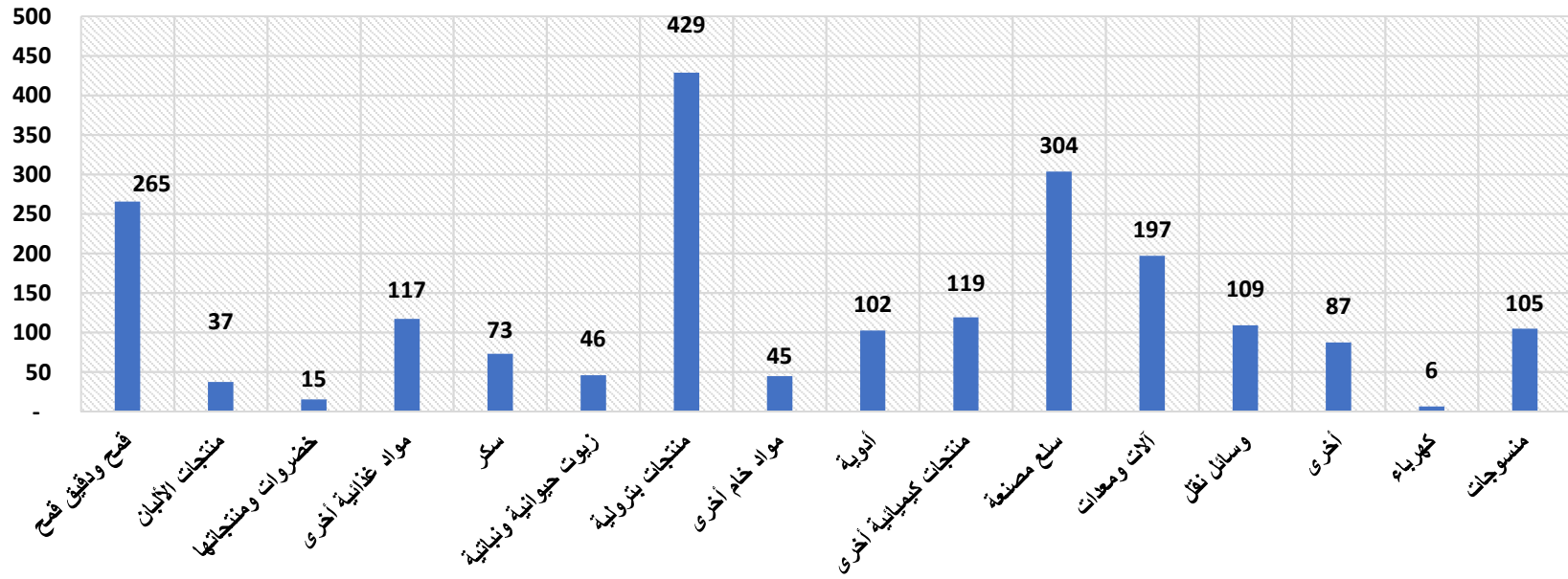
Source : Sudan custom authority

*Preliminary Data

المصدر : قوات الجمارك السودانية

* بيانات اولية

الواردات خلال الفترة (يناير- مارس) 2023
Total Imports During
Jan.- March 2023
Value in US\$ Million



جدول رقم (2) Table No.(2)

الواردات حسب السلع خلال الفترة (يناير - مارس) 2023* (شهرياً)

Imports By Commodity During (Jan. - March) 2023* (MONTHLY)

(القيمة بالآلاف الدولارات)

(Value In US.\$000'S)

Commodity	يناير Jan.	فبراير Feb.	مارس March	المجموع Total	السلع
Foodstuffs:					مواد غذائية:-
Wheat	31,379.90	131,440.23	99,234.38	262,054.51	قمح
Wheat Flour	998.33	1,413.72	908.82	3,320.87	دقيق قمح
Sugar	6,701.18	24,381.87	42,023.29	73,106.34	سكر
Tea	2,263.20	2,616.78	5,007.58	9,887.56	شاي
Coffee	2,123.80	9,125.94	4,439.99	15,689.73	بن
Dairy Products	4,247.79	20,751.11	12,253.74	37,252.64	منتجات الألبان
Fish & Canned Fish	71.74	115.95	119.20	306.89	أسماك ومعلبات الأسماك
Meat & Meat Products	761.82	876.32	915.91	2,554.05	لحوم ومنتجاتها
Fruits & Fruit Products	2,954.41	2,885.12	3,958.19	9,797.72	فواكه ومنتجاتها
Vegetables & Veget. Products	5,614.84	7,140.70	2,544.19	15,299.73	خضروات ومنتجاتها
Confectionery, Sweets, & Biscuits	952.31	1,809.58	1,323.71	4,085.60	حلويات ويسكويت
Lentils	13,559.79	4,505.55	7,981.19	26,046.53	عدس
Animal & Vegetable Oils	12,479.48	13,415.39	20,074.91	45,969.78	زيوت حيوانية ونباتية
Spices	1,219.10	1,775.95	1,723.08	4,718.13	بهارات
Rice	3,283.57	6,124.57	5,880.46	15,288.60	أرز
Others	4,463.22	10,380.20	13,968.92	28,812.34	أخرى
Total	93,074.48	238,758.98	222,357.56	554,191.02	المجموع
Beverages & Tobacco:					المشروبات والتبغ:-
Soft Drinks	108.40	156.42	243.17	507.99	مشروبات معدنية
Cigarettes	-	-	0.23	0.23	سجائر
Tobacco	6,073.13	9,825.88	987.95	16,886.96	تبغ
Other	-	-	-	-	أخرى
Total	6,181.53	9,982.30	1,231.35	17,395.18	المجموع

Table No. (2) Cont'd

تابع جدول رقم (2)

Commodity	يناير Jan.	فبراير Feb.	مارس March	المجموع Total	المصنوع
Raw Materials:					مواد خام:-
Petroleum Products	194,559.12	153,980.19	80,248.80	428,788.11	منتجات بترولية:-
Jazolin	78,591.57	83,939.37	58,818.50	221,349.44	جازولين
BENZINE	105,211.63	23,791.85	-	129,003.48	بنزين
ASPHALT	376.28	490.39	511.78	1,378.45	أسفلت
BUTAGAS	7,811.47	13,536.45	1,685.30	23,033.22	غاز طبيعي
LUBRICATING OIL	2,012.67	14,364.18	10,841.38	27,218.23	زيوت تشحيم
OTHERS	555.50	17,857.95	8,391.84	26,805.29	أخرى
Raw Plastic	9,342.31	-	13,851.10	23,193.41	خام البلاستيك
Raw Rubber	-	17,049.70	6.98	17,056.68	خام المطاط
Tallow	0.31	35.39	100.23	135.93	شحوم
Seeds for Sowing	713.97	1,081.06	514.41	2,309.44	بذور وتقاوى
Packing Paper	-	-	-	-	ورق تغليف
Other	136.84	722.33	1,065.99	1,925.16	أخرى
Total	204,752.55	172,868.67	95,787.51	473,408.73	المجموع
Chemicals:					مواد كيميائية:-
Medicines	26,465.44	36,375.88	39,586.31	102,427.63	أدوية
Chemical Products	6,881.47	-	11,670.53	18,552.00	عناصر كيميائية ومركباتها
Fertilizers	34,241.60	2,632.41	3,060.04	39,934.05	أسمدة
Tanning & Dying Materials	502.24	1,988.62	1,685.50	4,176.36	مواد للديباغة والصباغة والتلوين
Perfumes & Cosmetics	4,525.03	5,070.83	3,560.15	13,156.01	عطور ومستحضرات تجميل
Explosives	697.67	886.40	337.46	1,921.53	مفرقات
Insecticides	2,513.01	5,745.44	3,205.93	11,464.38	مبيدات حشرية
Other	3,880.61	21,222.82	4,735.36	29,838.79	أخرى
Total	79,707.07	73,922.40	67,841.28	221,470.75	المجموع
Manufactured Goods:					مصنوعات:-
Medical & Pharmaceutical Equipments	4,505.05	3,229.60	5,164.86	12,899.51	معدات طبية وصيدلية
Leather Products	301.72	578.87	656.09	1,536.68	مصنوعات الجلود
Manufactured Rubber	376.43	543.26	1,002.68	1,922.37	مصنوعات المطاط
Manufactured Plastics	4,979.37	8,692.65	12,799.32	26,471.34	مصنوعات البلاستيك
Manufactured Wood & Cork	2,581.95	3,440.55	3,283.47	9,305.97	مصنوعات خشب وقلين
Glass & Glassware	4,026.63	5,260.45	5,230.58	14,517.66	مصنوعات الزجاج
Iron & Steel	11,862.69	18,018.94	32,101.21	61,982.84	حديد وصلب
Manufactured Metals	5,738.05	8,266.17	11,654.07	25,658.29	مصنوعات المعادن
Footwear	3,886.48	6,891.94	5,656.86	16,435.28	أحذية
Jute & Sacks	6,753.71	9,853.47	6,595.32	23,202.50	خيش وجوالات
Books, Magazines, and Newspapers	6,839.05	3,959.97	8,501.00	19,300.02	كتب ومجلات وجراند
Cement & stony products	4,743.83	6,676.06	1,620.36	13,040.25	أسمنت ومنتجات حجرية
Scientific Equipments	1,205.26	1,167.49	1,371.54	3,744.29	أجهزة علمية
Paper Products	6,947.91	16,724.80	10,510.13	34,182.84	مصنوعات الورق
Ceramic Products	2,681.02	3,224.62	4,190.98	10,096.62	مصنوعات الخزف
Toys & Sport Goods	182.56	1,370.13	1,410.02	2,962.71	لعب اطفال وأدوات رياضية
Other	5,423.49	10,190.71	10,729.91	26,344.11	أخرى
Total	73,035.20	108,089.68	122,478.40	303,603.28	المجموع

Table No. (2) Cont'd

تابع جدول رقم (2)

Commodity	يناير Jan.	فبراير Feb.	مارس March	المجموع Total	السلع
Machinery & Equipments:					آلات ومعدات:-
Non-Electrical Appliances	14,904.14	32,352.35	25,961.05	73,217.54	آلات غير كهربائية
Electrical Appliances	13,276.99	17,751.31	20,017.02	51,045.32	آلات كهربائية
Refrigerators	1,071.32	2,358.40	2,108.24	5,537.96	ثلاجات
Air Conditioners	1,912.78	1,106.95	1,172.68	4,192.41	مكيفات هواء
Machinery Spare Parts	2,418.76	1,916.03	1,698.27	6,033.06	قطع غيار آلات
T.V., Radios , Recorders, Tapes, etc.	3,575.20	3,620.68	2,178.71	9,374.59	تلفزيونات ورايوهات واشرطة ومسجلات واجهزة اتصال
Dry Batteries	0.02	407.91	463.12	871.05	بطاريات جافه
Accumulators	1,967.96	2,564.14	3,100.46	7,632.56	بطاريات
Tractors	4,788.51	12,198.47	5,664.71	22,651.69	جرارات
Ovens	65.93	664.62	487.16	1,217.71	أفران
Other	4,271.95	5,937.09	5,094.15	15,303.19	أخرى
Total	48,253.56	80,877.95	67,945.57	197,077.08	المجموع
Transport Equipments:					وسائل نقل:-
Railway Locomotves	-	-	-	-	قاطرات
Railway Wagons	2.34	5.82	10.35	18.51	عربات قطارات
Motor Cars	3,831.45	5,413.44	13,980.35	23,225.24	عربات صوالين
Trucks & Lorries	393.48	5,580.05	1,715.66	7,689.19	شاحنات و لواري
Busses	438.17	1,617.23	1,633.45	3,688.85	بصات
Tyres & Tubes	6,860.32	8,113.06	14,287.41	29,260.79	أنتابيب واطارات
Autos Spare Parts	5,825.21	12,154.89	16,318.13	34,298.23	قطع غيار عربات
Motor-Cycles	2,292.09	3,150.78	2,428.55	7,871.42	دراجات بخارية
Bicycles	172.73	174.28	447.80	794.81	دراجات
Aircrafts	-	-	-	-	طائرات
Aircrafts Spare Parts	242.51	11.89	169.81	424.21	قطع غيار طائرات
Locomotive Spare Parts	127.76	179.64	1,106.63	1,414.03	قطع غيار قاطرات
Ferries & Steamers	-	3.50	-	3.50	مراكب بخارية ومعديات
Other	0.42	175.39	23.36	199.17	أخرى
Total	20,186.48	36,579.97000	52,121.50	108,887.95	المجموع
Textiles					منسوجات:-
Yarn	0.01	-	52.31	52.32	غزل
Sewing Threads	-	-	-	-	خيوط حياكه
Woven Synthetic Fabrics	-	-	-	-	أقمشة من حرير صناعي
Woven Cotton Fabrics	-	165.78	87.78	253.56	أقمشة من قطن
Woven Flax. Fabrics	67.95	21.22	-	89.17	أقمشة من كتان
Man-Made Filaments & Staple	7,839.28	16,549.89	14,653.24	39,042.41	منسوجات من شعيرات تركيبية
Wadding Of Textile Materials	2,437.90	1,374.23	602.88	4,415.01	حشو من مواد نسيجية
Carpets	132.49	408.88	391.22	932.59	سجاد
Special Woven Fabrics	2,848.17	3,340.68	3,857.88	10,046.73	منسوجات بصفات خاصة
Knitted Or Crocheted Fabrics	-	-	48.61	48.61	أقمشة مصنعة
Ready Made Clothes	8,812.97	14,739.82	14,664.66	38,217.45	ملبوسات جاهزة
Other	1,503.60	3,764.34	6,376.50	11,644.44	أخرى
Total	23,642.37	40,364.84	40,735.08	104,742.29	المجموع
Electrical energy	2,263.30	4,160.12	-	6,423.42	طاقة كهربائية
Other	16,784.84	22,383.07	30,760.39	69,928.30	أخرى
Grand Total	567,881.38	787,987.98	701,258.64	2,057,128.00	المجموع الكلي
Source : Sudan custom authority. *Preliminary Data					المصدر : قوات الجمارك السودانية. * بيانات اولية

جدول رقم(3) Table No.
الواردات حسب السلع (ربع سنوي) خلال الفترة (يناير - مارس) 2023*
Imports By Commodity (Quarterly) During (Jan.- March) 2023*
(القيمة بآلاف الدولارات)
(Value In US.\$000'S)

Commodity	Unit	يناير - مارس Jan. - March		المجموع Total القيمة Value	الوحدة	السلع
		الكمية Qty.	القيمة Value			
Foodstuffs:						مواد غذائية:-
Wheat	M.T	620,371	262,054.51	262,054.51	طن متري	قمح
Wheat Flour	"	7,085	3,320.87	3,320.87	"	دقيق قمح
Sugar	"	126,118	73,106.34	73,106.34	"	سكر
Tea	"	5,240	9,887.56	9,887.56	"	شاي
Coffee	"	12,832	15,689.73	15,689.73	"	بن
Dairy Products	"	14,499	37,252.64	37,252.64	"	منتجات الالبان
Fish & Canned Fish	"	166	306.89	306.89	"	اسماك ومعلبات الاسماك
Meat & Meat Products	"	1,328	2,554.05	2,554.05	"	لحوم ومنتجاتها
Fruits & Fruit Products	"	14,184	9,797.72	9,797.72	"	فواكه ومنتجاتها
Vegetables & Vegetables Pro	"	21,568	15,299.73	15,299.73	"	خضروات ومنتجاتها
Confectionery, Sweets& Bis	"	4,790	4,085.60	4,085.60	"	حلويات وبسكويت
Lentils	"	25,299	26,046.53	26,046.53	"	عدس
Animal & Vegetables Oils	"	40,023	45,969.78	45,969.78	"	زيوت حيوانية ونباتية
Spices	"	3,114	4,718.13	4,718.13	"	بهارات
Rice	"	53,493	15,288.60	15,288.60	"	ارز
Other	VALUE		28,812.34	28,812.34	قيمة	أخرى
Total			554,191.02	554,191.02		المجموع
Beverages & Tobacco:						المشروبات والتبغ:-
Soft Drinks	VALUE		507.99	507.99	قيمة	مشروبات معدنية
Cigarettes	"		0.23	0.23	"	سجائر
Tobacco	"		16,886.96	16,886.96	"	تبغ
Other	"		-	-	"	أخرى
Total			17,395.18	17,395.18		المجموع

Commodity	Unit	يناير - مارس Jan. - March		المجموع Total القيمة Value	الوحدة	السلع
		الكمية Qty.	القيمة Value			
Raw Materials:						مواد خام:-
Petroleum Products	M.T	480,377	428,788.11	428,788.11	طن متري	منتجات بترولية
Jazolin	"	304,614	221,349.44	221,349.44	"	جازولين
BENZINE	"	90,587	129,003.48	129,003.48	"	بنزين
ASPHALT	"	2,248	1,378.45	1,378.45	"	أسفلت
BUTAGAS	"	30,876	23,033.22	23,033.22	"	غاز طبيعي
LUBRICATING OIL	"	21,933	27,218.23	27,218.23	"	زيوت تشحيم
OTHERS	"	30,119	26,805.29	26,805.29	"	أخرى
Raw Plastic	VALUE		23,193.41	23,193.41	قيمة	خام البلاستيك
Raw Rubber	"		17,056.68	17,056.68	"	خام المطاط
Tallow	"		135.93	135.93	"	شحوم
Seeds For Sowing	"		2,309.44	2,309.44	"	بذور وتغوى
Packing Paper	M.T	-	-	-	طن متري	ورق تغليف
Other	VALUE		1,925.16	1,925.16	قيمة	أخرى
Total			473,408.73	473,408.73		المجموع
Chemicals:						مواد كيمياوية:-
Medicines	VALUE		102,427.63	102,427.63	قيمة	الدوية
Chemical Products	"		18,552.00	18,552.00	"	عناصر كيمياوية ومركباتها
Fertilizers	M.T	51,758	39,934.05	39,934.05	طن متري	أسمدة
Tanning & Dyeing Materials	"	3,508	4,176.36	4,176.36	"	مواد للباغة والصباغة والتلون
Perfumes & Cosmetics	"	6,817	13,156.01	13,156.01	"	تطور ومستحضرات تجميل
Explosives	VALUE		1,921.53	1,921.53	قيمة	مفرقات
Insecticides	M.T	2,052	11,464.38	11,464.38	طن متري	مبيدات حشرية
Other	VALUE		29,838.79	29,838.79	قيمة	أخرى
Total			221,470.75	221,470.75		المجموع
Manufactured Goods:						مصنوعات:-
Medical&Pharmaceutical Eq	VALUE		12,899.51	12,899.51	قيمة	معدات طبية وصيدلية
Leather Products	M.T	793	1,536.68	1,536.68	طن متري	مصنوعات الجلود
Manufactured Rubber	"	1,151	1,922.37	1,922.37	"	مصنوعات المطاط
Manufactured Plastics	"	11,237	26,471.34	26,471.34	"	مصنوعات البلاستيك
Manufactured Wood & Cork	"	24,996	9,305.97	9,305.97	"	مصنوعات خشب وقلين
Glass & Glassware	"	17,062	14,517.66	14,517.66	"	مصنوعات الزجاج
Iron & Steel	"	71,467	61,982.84	61,982.84	"	حديد وصلب
Manufactured Metal	"	9,268	25,658.29	25,658.29	"	مصنوعات المعادن
Footwear	VALUE		16,435.28	16,435.28	قيمة	أحذية
Jute & Sacks	NO.	13,217	23,202.50	23,202.50	عدد	خيش وجوالات
Books, Magazines and News	M.T	239	19,300.02	19,300.02	طن متري	كتب ومجلات وجراند
Cement & stony products	"	148,873	13,040.25	13,040.25	"	أسمنت ومنتجات حجرية
Scientific Equipments	VALUE		3,744.29	3,744.29	قيمة	أجهزة علمية
Paper Products	M.T	27,426	34,182.84	34,182.84	طن متري	مصنوعات الورق
Ceramic Products	"	15,987	10,096.62	10,096.62	"	مصنوعات الخزف
Toys & Sport Goods	VALUE		2,962.71	2,962.71	قيمة	لعب اطفال والوات رياضية
Other	"		26,344.11	26,344.11	"	أخرى
Total			303,603.28	303,603.28		المجموع

Commodity	Unit	يناير - مارس Jan. - March		المجموع Total القيمة Value	الوحدة	السلع
		الكمية Qty.	القيمة Value			
Machinery & Equipments:						آلات ومعدات:-
Non-Electrical Appliances	M.T	14,903	73,217.54	73,217.54	طن متري	الات غير كهربائية
Electrical Appliances	VALUE	-	51,045.32	51,045.32	قيمة	آلات كهربائية
Refrigerators	NO.	1,378	5,537.96	5,537.96	عدد	ثلاجات
Air Conditioners	"	1,298	4,192.41	4,192.41	"	مكيفات هواء
Machinery Spare Parts	VALUE	-	6,033.06	6,033.06	قيمة	قطع غيار آلات
T.V., Radios, Recorders & Ta	"	-	9,374.59	9,374.59	"	تلفزيونات ورايويوهات واشرطة ومسجلات واجهزة اتصال
Dry Batteries	NO.	709	871.05	871.05	عدد	بطاريات جافة
Accumulators	"	2,784	7,632.56	7,632.56	"	بطاريات
Tractors	"	4,236	22,651.69	22,651.69	"	جرارات
Ovens	"	205	1,217.71	1,217.71	"	أفران
Other	VALUE	-	15,303.19	15,303.19	قيمة	أخرى
Total			197,077.08	197,077.08		المجموع
Transport Equipments:						وسائل نقل:-
Railway Locomotives	VALUE	-	-	-	قيمة	قطارات
Railway Wagons	"	-	18.51	18.51	"	عربات قطارات
Motor Cars	NO.	2,858	23,225.24	23,225.24	عدد	عربات صوالين
Trucks & Lorries	"	1,726	7,689.19	7,689.19	"	شاحنات و لواري
Buses	"	666	3,688.85	3,688.85	"	بصبات
Tyres & Tubes	"	11,768	29,260.79	29,260.79	"	أنيبيب واطارات
Auto Spare Parts	VALUE	-	34,298.23	34,298.23	قيمة	قطع غيار عربات
Motor-Cycles	NO.	2,242	7,871.42	7,871.42	عدد	دراجات بخارية
Bicycles	"	416	794.81	794.81	"	دراجات
Aircrafts	VALUE	-	-	-	قيمة	طائرات
Aircraft Spare Parts	"		424.21	424.21	"	قطع غيار طائرات
Locomotive Spare Parts	"		1,414.03	1,414.03	"	قطع غيار قطارات
Ferries & Steamers	NO.	-	3.50	3.50	عدد	مراكب بخارية ومعدات
Other	VALUE		199.17	199.17	قيمة	أخرى
Total			108,887.95	108,887.95		المجموع
Textiles						منسوجات:-
Yarn	M.T	24	52.32	52.32	طن متري	غزل
Sewing Threads	"	-	-	-	"	خيوط حياكه
Woven Synthetic Fabrics	"	-	-	-	"	أقمشة من حرير صناعي
Woven Cotton Fabrics	"	60	253.56	253.56	"	أقمشة من قطن
Woven Flax Fabrics	"	75	89.17	89.17	"	أقمشة من كتان
Man - Made Filament & Stapl	"	9,361	39,042.41	39,042.41	"	منسوجات من شعيرات تركيبية
Wadding Of Textile Materials	"	1,225	4,415.01	4,415.01	"	حشو من مواد نسيجية
Carpets	VALUE		932.59	932.59	قيمة	سجاد
Special Woven Fabrics	M.T	1,628	10,046.73	10,046.73	طن متري	منسوجات بصفات خاصة
Knitted Or Crocheted Fabric	"	9	48.61	48.61	"	أقمشة مصنعة
Ready Made Clothes	VALUE		38,217.45	38,217.45	قيمة	ملبوسات جاهزة
Other	"		11,644.44	11,644.44	"	أخرى
Total			104,742.29	104,742.29		المجموع
Electrical energy	M.W.H	128,468	6,423.42	6,423.42	ميغاواط/ ساعة	طاقة كهربائية
Other	VALUE		69,928.30	69,928.30	قيمة	أخرى
Grand Total			2,057,128.00	2,057,128.00		المجموع الكلي

Source : Sudan custom authority.

المصدر : قوات الجمارك السودانية.

*Preliminary Data

* بيانات أولية

جدول رقم (4) Table No. (4)
الواردات حسب السلع خلال الفترة (يناير- مارس) 2022 - 2023****
Impots by Commodity During (Jan.- March) 2022* - 2023**
(القيمة بالآلاف الدولارات)
(Value in US.000's)

Commodity	UNIT	* 2022 (يناير - مارس) (Jan. - March) 2022*		** 2023 (يناير - مارس) (Jan. - March) 2023**		الوحدة	السلع
		الكمية Qty.	القيمة Value	الكمية Qty.	القيمة Value		
Foodstuffs:							مواد غذائية:-
Wheat	M.T	694,955	275,767.73	620,371.22	262,054.51	طن متري	قمح
Wheat Flour	"	85,444	38,845.58	7,085.00	3,320.87	"	دقيق قمح
Sugar	"	648,897	306,281.77	126,117.81	73,106.34	"	سكر
Tea	"	8,490	14,229.59	5,239.76	9,887.56	"	شاي
Coffee	"	10,757	13,090.42	12,831.88	15,689.73	"	بن
Dairy Products	"	7,449	22,848.30	14,498.99	37,252.64	"	منتجات الألبان
Fish & Canned Fish	"	365	539.67	166.17	306.89	"	أسماك ومعلبات الأسماك
Meat & Meat Products	"	899	1,786.81	1,328.36	2,554.05	"	لحوم ومنتجاتها
Fruits & Fruit Products	"	16,164	9,679.61	14,183.65	9,797.72	"	فواكه ومنتجاتها
Vegetable & Vegetables	"	24,587	17,450.07	21,568.21	15,299.73	"	خضروات ومنتجاتها
Confectionery, Sweets	"	9,643	8,409.13	4,789.62	4,085.60	"	حلويات ويسكوت
Lentils	"	24,971	32,722.43	25,298.96	26,046.53	"	عدس
Animal & Vegetable Oils	"	29,318	34,859.36	40,022.84	45,969.78	"	زيوت حيوانية ونباتية
Spices	"	4,006	4,531.77	3,114.43	4,718.13	"	بهارات
Rice	"	17,099	9,635.30	53,493.07	15,288.60	"	ارز
Others	VALUE		44,090.72		28,812.34	قيمة	أخرى
Total			834,768.26		554,191.02		المجموع
Beverages & Tobacco:							المشروبات والتبغ:-
Soft Drinks	VALUE		473.80		507.99	قيمة	مشروبات معدنية
Cigarettes	"		284.68		0.23	"	سجائر
Tobacco	"		8,219.90		16,886.96	"	تبغ
Others	"		-		-	"	أخرى
Total			8,978.39		17,395.18		المجموع

Table No.(4) Cont'd

تابع جدول رقم (4)

Commodity	UNIT	* 2022 (يناير - مارس) (Jan. - March) 2022*		** 2023 (يناير - مارس) (Jan. - March) 2023**		الوحدة	المسئع
		الكمية Qty.	القيمة Value	الكمية Qty.	القيمة Value		
Raw Materials:							مواد خام:-
Petroleum Products	M.T	746,406	499,908.42	480,377.41	428,788.11	طن متري	منتجات بترولية
Raw Plastic	VALUE		45,960.33		23,193.41	قيمة	خام البلاستيك
Raw Rubber	"		19.17		17,056.68	"	خام المطاط
Tallow	"		125.63		135.93	"	شحوم
Seeds For Sowing	"		3,841.76		2,309.44	"	بذور وتقاوى
Packing Paper	M.T	-	-		-	طن متري	ورق تغليف
Other	VALUE		1,562.08		1,925.16	قيمة	أخرى
Total			551,417.39		473,408.73		المجموع
Chemicals:							مواد كيميائية:-
Medical& Pharmaceutic	VALUE		137,431.96		102,427.63	قيمة	الوية
Chemicals Products	"		10,528.12		18,552.00	"	عناصر كيميائية ومركباتها
Fertilizers	M.T	84,940	42,496.70	51,758.04	39,934.05	طن متري	اسمدة
Tanning & Dyeing Mate	"	4,172	10,778.44	3,507.82	4,176.36	"	مواد للباغاة والصباغة والتلون
Perfumes & Cosmetics	"	8,897	18,370.99	6,816.67	13,156.01	"	عطور ومستحضرات تجميل
Explosives	VALUE		3,496.32		1,921.53	قيمة	مفرقات
Insecticides	M.T	1,206	7,230.06	2,051.91	11,464.38	طن متري	مبيدات حشرية
Others	VALUE		42,672.39		29,838.79	قيمة	أخرى
Total			273,004.99		221,470.75		المجموع
Manufactured Goods:							مصنوعات:-
Medical&Pharmaceutica	VALUE		14,539.44		12,899.51	قيمة	معدات طبية وصيدلية
Leather Products.	M.T	854	1,601.35	792.65	1,536.68	طن متري	مصنوعات الجلود
Manufactured Rubber	"	689	2,313.07	1,150.73	1,922.37	"	مصنوعات المطاط
Manufactured Plastic	"	19,335	49,416.15	11,236.79	26,471.34	"	مصنوعات البلاستيك
Manufactured Wood & C	"	15,689	6,043.63	24,996.06	9,305.97	"	مصنوعات خشب والفلين
Glass & Classware	"	16,628	13,948.82	17,061.72	14,517.66	"	مصنوعات الزجاج
Iron & Steel	"	58,856	52,750.54	71,467.43	61,982.84	"	حديد وصلب
Manufactured Metal	"	5,853	18,366.53	9,268.07	25,658.29	"	مصنوعات المعادن
Footwear	VALUE		12,311.27		16,435.28	قيمة	أحذية
Jute & Sacks	NO.	16,227	27,503.72	13,217.28	23,202.50	عدد	خيش وجالات
Books, Magazines, And	VALUE		15,033.58		19,300.02	قيمة	كتب ومجلات وجراند
Cement & stony produc	M.T	221,714	17,505.22	148,872.87	13,040.25	طن متري	اسمنت ومنتجات حجرية
Scientific Equipments	VALUE		4,269.79		3,744.29	قيمة	الجهزة علمية
Paper Products	M.T	19,792	31,430.07	27,426.19	34,182.84	طن متري	مصنوعات الورق
Ceramic Products	"	16,828	9,841.05	15,987.21	10,096.62	"	مصنوعات الخزف
Toys & Sport Goods	VALUE		1,341.45		2,962.71	قيمة	لعب اطفال وادوات رياضية
Other	"		24,045.75		26,344.11	"	أخرى
Total			302,261.42		303,603.28		المجموع

Table No.(4) Cont'd

تابع جدول رقم (4)

Commodity	UNIT	* 2022 (يناير - مارس) 2022*		** 2023 (يناير - مارس) 2023**		الوحدة	المسئع
		الكمية Qty.	القيمة Value	الكمية Qty.	القيمة Value		
Machinery & Equipment:							الإت ومعدات:-
Non-Electrical Appliance	M.T	16,524	81,992.27	14,903.09	73,217.54	طن متري	الإت غير كهربائية
Electrical Appliances	VALUE		49,729.83		51,045.32	قيمة	الإت كهربائية
Refrigerators	NO.	2,865	13,151.65	1,378.18	5,537.96	عدد	ثلاجات
Air Conditioners	"	2,000	7,512.48	1,298.29	4,192.41	"	مكيفات هواء
Machinery Spare Parts	VALUE		10,986.60		6,033.06	قيمة	قطع غير الإت
T.V., Radios, Recorders	"		18,458.60		9,374.59	"	تلفزيونات ورايويوهات وشرطة ومسج
Dry Batteries	NO.	2,211	2,950.65	708.78	871.05	عدد	بطاريات جافة
Accumulators	"	3,499	9,929.09	2,784.20	7,632.56	"	بطاريات
Tractors	"	9,158	57,461.16	4,235.56	22,651.69	"	جرارات
Ovens	"	274	1,370.12	205.07	1,217.71	"	أفران
Other	VALUE		13,079.39		15,303.19	قيمة	أخرى
Total			266,621.84		197,077.08		المجموع
Transport Equipment:							وسائل نقل:-
Railway Locomotives	VALUE		-		-	قيمة	قطارات
Railway Wagons	"		3.50		18.51	"	عربات قطارات
Motor Cars	NO.	2,233	16,281.35	2,858.47	23,225.24	عدد	عربات صوالين
Trucks & Lorries	"	3,292	18,847.76	1,725.52	7,689.19	"	شاحنات و لواري
Buses	"	3,270	9,766.37	666.26	3,688.85	"	بصات
Tyres & Tubes	"	10,838	25,028.10	11,768.38	29,260.79	"	النايبب واطارات
Auto-Spare Parts	VALUE		28,134.41		34,298.23	قيمة	قطع غير عربات
Motor-Cycles	NO.	3,751	12,589.62	2,242.43	7,871.42	عدد	دراجات بخارية
Bicycles	"	385	736.29	416.26	794.81	"	دراجات
Aircrafts	"	-	-		-	قيمة	طائرات
Aircraft Spare Parts	VALUE		719.40		424.21	"	قطع غير طائرات
Locomotive Spare Parts	"		887.99		1,414.03	"	قطع غير قطارات
Ferries & Steamers	"		148.29		3.50	"	مراكب بخارية ومعدات
Other	"		51.30		199.17	"	أخرى
Total			113,194.38		108,887.95		المجموع
Textiles:							منسوجات:-
Yarn	M.T	16	24.89	24.07	52.32	طن متري	غزل
Sewing Threads	"	-	-		-	"	خيوط حياله
Woven Synthetic Fabrics	"	-	-		-	"	القمشة من حرير صناعي
Woven Cotton Fabrics	"	77	368.74	60.44	253.56	"	القمشة من قطن
Woven Flax Fabrics	"	-	-	75.34	89.17	"	القمشة من كتان
Man-Made Filament & S	"	8,509	36,370.81	9,361.00	39,042.41	"	منسوجات من شعيرات تركيبية
Waddig Of Textile Mate	"	1,650	4,472.15	1,225.20	4,415.01	"	حشو من مواد نسيجية
Carpets	VALUE		1,279.53		932.59	قيمة	سجاد
Special Woven Fabrics	M.T	1,286	9,474.25	1,627.52	10,046.73	طن متري	منسوجات بصفات خاصة
Knitted Or Crocheted F	"	0	9.13	8.78	48.61	"	القمشة مصنرة
Ready Made Clothes	VALUE		39,890.42		38,217.45	قيمة	ملبوسات جاهزة
Other	"		7,770.14		11,644.44	"	أخرى
Total			99,660.05		104,742.29		المجموع
Electrical energy	M.W.H	247,195	12,359.76	128,468	6,423.42	ميقواط/ ساعة	الطاقة الكهربائية
Other	VALUE		65,881.00		69,928.30	قيمة	أخرى
Grand Total			2,528,147.48		2,057,128.00		المجموع الكلي

Source : Sudan custom authority.

*Amended Data

**Provisional Data

المصدر : قوات الجمارك السودانية.

* بيانات معدلة

** بيانات أولية

جدول رقم (5) Table No.(5)
الواردات حسب القطر خلال الفترة (يناير-مارس) 2023* (شهريا)
Imports By Country During (Jan.-March) 2023* (Monthly)
(القيمة بالآلاف الدولارات)
(Value In US\$.000'S)

Countries	يناير Jan.	فبراير Feb.	مارس March	المجموع Total	الإقطار
Industrial Countries :					: الدول الصناعية
Austria	81.28	1,730.22	113.60	1,925.100	النمسا
Australia	170.65	233.01	440.12	843.780	أستراليا
Belgium	1,695.15	1,824.46	587.89	4,107.500	بلجيكا
Canada	7,214.07	19,213.40	29,134.01	55,561.480	كندا
Switzerland	1,548.15	4,694.10	1,997.60	8,239.850	سويسرا
Denmark	87.34	782.11	86.95	956.400	الدنمارك
Germany	3,254.50	11,219.76	19,041.30	33,515.560	ألمانيا
Spain	1,914.97	1,995.99	1,718.83	5,629.790	إسبانيا
Finland	-	934.03	-	934.030	فنلندا
France	1,847.83	3,531.66	5,667.18	11,046.670	فرنسا
United Kingdom	2,252.68	4,540.35	3,081.99	9,875.020	المملكة المتحدة
Greece	146.58	622.43	160.69	929.700	اليونان
Ireland	722.68	731.68	22.51	1,476.870	أيرلندا
Italy	3,049.45	10,195.86	4,170.95	17,416.260	إيطاليا
Japan	6,509.21	9,093.20	16,096.96	31,699.370	اليابان
Netherland	1,635.74	3,202.98	1,126.30	5,965.020	هولندا
Norway	2.25	-	20.85	23.100	النرويج
Portugal	232.88	197.69	221.45	652.020	البرتغال
New Zealand	3,010.32	3,492.27	10,008.08	16,510.670	نيوزيلندا
Sweden	588.36	1,761.18	1,340.55	3,690.090	السويد
United States	5,645.61	1,647.44	15,745.79	23,038.840	الولايات المتحدة
Total	41,609.70	81,643.82	110,783.60	234,037.12	المجموع
Europe (Others) :					: أوروبا (أخرى)
Bulgaria	22.95	-	-	22.95	بلغاريا
Cheq Republic	29.53	273.98	293.21	596.72	التشيك
Slovakia	171.35	175.38	47.08	393.81	سلوفاكيا
Cyprus	369.88	2.29	212.51	584.68	قبرص
Hungary	7.59	82.02	58.38	147.99	المجر
Poland	97.07	285.04	221.03	603.14	بولندا
Romania	108.62	161.23	188.64	458.49	رومانيا
Russia	21,150.73	117,207.17	85,313.10	223,671.00	روسيا
Turkey	13,732.25	8,126.43	20,818.80	42,677.48	تركيا
Ukraine	8,191.71	14.35	1,747.29	9,953.35	أوكرانيا
Croatia	-	-	0.81	0.81	كرواتيا
Malta	6,050.81	1,809.50	-	7,860.31	مالطا
Other	38.52	10,431.56	0.36	10,470.44	أخرى
Total	49,971.01	138,568.95	108,901.21	297,441.17	المجموع

Table No.(5)Cont'd

تابع جدول رقم (5)

Countries	يناير Jan.	فبراير Feb.	مارس March	المجموع Total	الإقطار
Africa :					: أفريقيا
COMESA Countries:-	73,228.18	62,456.47	68,442.85	204,127.50	:دول الكوميسا
Djibouti	-	-	-	-	جيبوتي
Ethiopia	4,566.45	7,052.69	2,625.54	14,244.68	اثيوبيا
Kenya	5,395.96	4,558.59	5,529.86	15,484.41	كينيا
Uganda	1,439.66	8,559.73	3,603.09	13,602.48	يوغندا
Zimbabwe	1,716.50	-	-	1,716.50	زيمبابوي
Egypt	58,787.30	40,218.20	49,617.56	148,623.06	مصر
Zambia	-	-	-	-	زامبيا
Rwanda	149.09	198.44	342.61	690.14	رواندا
Burundi	329.48	16.52	20.43	366.43	بورندي
Seychelles	-	-	91.80	91.80	سيشل
Eritrea	-	-	-	-	اريتريا
Malawi	-	112.45	-	112.45	ملاوي
Mauritius	-	-	-	-	موريشص
Libya	78.57	323.97	5,198.03	5,600.57	ليبيا
Comoros	35.70	-	-	35.70	جزر القمر
Madagascar	0.07	303.45	308.02	611.54	مدغشقر
Eswatini(Swaziland)	272.48	682.03	81.00	1,035.51	سواتيني (سوازيلاند)
Democratic republic of Congo (Zaire)	-	-	-	-	الكنغو الديمقراطية (زائير)
Tunisia	456.92	430.40	1,024.91	1,912.23	تونس
Others African Countries	4,632.69	9,172.43	1,264.17	15,069.29	:دول افريقية أخرى
Nigeria	527.89	350.07	442.31	1,320.27	نيجيريا
Morocco	305.70	-	65.24	370.94	المغرب
Namibia	59.67	12.11	51.80	123.58	ناميبيا
Algeria	-	0.51	-	0.51	الجزائر
SENEGAL	74.74	80.40	-	155.14	السنغال
SIERRALEONE	-	-	-	-	سيراليون
SOMALIA	48.54	11.02	23.35	82.91	الصومال
Tanzania	1,446.40	41.06	-	1,487.46	تنزانيا
Angola	-	-	-	-	انجولا
Republic of Congo(brazzaville)	-	-	-	-	جمهورية الكونغو (برازافيل)
SOUTH AFRICA	294.13	244.49	535.91	1,074.53	جنوب أفريقيا
Other	1,875.62	8,432.77	145.56	10,453.95	أخرى
Total	77,860.87	71,628.90	69,707.02	219,196.79	المجموع

Table No.(5)Cont'd

تابع جدول رقم (5)

Countries	يناير Jan.	فبراير Feb.	مارس March	المجموع Total	الاقطار
Asia :					آسيا :
Bangladesh	375.77	4,462.15	1,582.67	6,420.59	بنغلاديش
China	89,575.70	144,377.92	163,833.89	397,787.51	الصين
Hong Kong	117.05	37.59	132.58	287.22	هونغ كونج
Indonesia	3,628.69	6,739.62	7,234.79	17,603.10	اندونيسيا
India	32,228.72	79,099.56	120,915.31	232,243.59	الهند
Iran	143.97	474.24	3,362.89	3,981.10	ايران
North Korea	-	-	-	-	كوريا الشمالية
South Korea	5,400.90	5,941.88	4,384.49	15,727.27	كوريا الجنوبية
Malaysia	3,949.52	4,143.06	2,461.40	10,553.98	ماليزيا
Pakistan	3,218.41	1,573.27	4,726.48	9,518.16	باكستان
Singapore	872.13	480.28	-	1,352.41	سنغافورة
Thailand	978.14	3,388.40	4,346.56	8,713.10	تايلاند
Taiwan	412.69	417.28	192.04	1,022.01	تايوان
SRI LANKA	54.77	3.75	1.25	59.77	سريلانكا
VIET NAM	884.79	1,365.56	698.36	2,948.71	فيتنام
PHILIPPINES	58.56	1.38	0.91	60.85	الفلبين
Total	141,899.81	252,505.94	313,873.62	708,279.37	المجموع
Middle East :					الشرق الاوسط :
United Arab Emirates	203,922.50	187,229.27	54,595.27	445,747.04	الامارات العربية المتحدة
Bahrain	197.31	109.40	401.90	708.61	البحرين
Iraq	-	-	-	-	العراق
Jordan	6,539.12	8,496.06	1,320.97	16,356.15	الاردن
Kuwait	43.00	103.08	161.61	307.69	الكويت
Lebanon	1,073.22	365.66	373.30	1,812.18	لبنان
Oman	15,064.86	2,962.37	2,664.29	20,691.52	عمان
Qatar	582.54	1,200.36	1,178.22	2,961.12	قطر
Saudi Arabia	14,079.94	26,915.63	28,051.65	69,047.22	السعودية
Syria	1,284.19	1,380.95	1,374.75	4,039.89	سوريا
Yemen	3.83	14.66	1.16	19.65	اليمن
Total	242,790.51	228,777.44	90,123.12	561,691.07	المجموع
Western Hemisphere :					نصف الكرة الغربى :
Argentina	2.46	936.19	107.01	1,045.66	الارجنتين
Brazil	186.39	966.54	1,215.26	2,368.19	البرازيل
Ecuador	16.75	205.99	1,730.23	1,952.97	الاكوادور
Mexico	-	148.24	879.89	1,028.13	المكسيك
Panama	-	-	-	-	بنما
Jamaica	0.60	1.50	-	2.10	جامايكا
Others	4,152.31	4,775.52	3,467.45	12,395.28	أخرى
Total	4,358.51	7,033.98	7,399.84	18,792.33	المجموع
Other Countries	9,390.97	7,828.95	470.23	17,690.15	اقطار أخرى
Grand Total	567,881.38	787,987.98	701,258.64	2,057,128.00	المجموع الكلى

Source : Sudan custom authority.

*Preliminary Data

المصدر : قوات الجمارك السودانية.

* بيانات أولية

جدول رقم (6) TABLE NO. (6)
الواردات حسب الإقطار والسلع خلال (يناير - مارس) 2023*
IMPORTS BY COUNTRY & COMMODITY DURING (Jan.-March) 2023*
(القيمة بالآلاف الدولارات)
(Value In US\$.000'S)

Countries	بن Coffee	شاي Tea	قمح ودقيق Wheat & Wheat	مواد غذائية أخرى Other Food	مشروبات وتبغ Beverages & Tobacco	منتجات بترولية Petroleum Products	مواد خام أخرى Other raw Materials	الكيميائيات Chemicals	مصنوعات Manuf. Goods	آلات ومعدات Machinery & Equip.	وسائط نقل Transport Equip.	النسوجات Textiles	أخرى Other	المجموع Total	الإقطار
INDUSTRIAL COUNTRIES:															
AUSTRIA	-	-	-	174.16	-	-	-	1,286.46	200.94	18.20	-	-	245.34	1,925.10	-النمسا الصناعية
AUSTRALIA	-	-	-	63.65	-	100.75	-	4.14	356.12	253.90	12.29	-	52.93	843.78	أستراليا
BELGIUM	-	-	-	10.79	-	-	-	1,022.66	466.18	1,016.81	6.68	455.88	1,128.50	4,107.50	بلجيكا
CANADA	-	-	43,911.86	10,064.41	-	-	-	1,278.47	82.92	144.36	-	-	79.46	55,561.48	كندا
SWITZERLAND	-	0.19	-	116.41	0.06	0.24	0.72	2,875.99	2,235.46	964.24	111.55	1,649.20	285.79	8,239.85	سويسرا
DENMARK	-	-	-	155.70	-	-	-	349.85	385.81	64.09	-	-	0.95	956.40	الدنمارك
GERMANY	-	-	-	609.79	-	198.86	100.93	5,862.63	16,686.02	6,634.36	338.29	59.00	3,025.68	33,515.56	ألمانيا
SPAIN	-	-	-	69.67	-	-	458.39	2,145.28	552.95	1,540.38	54.54	-	508.58	5,629.79	إسبانيا
FINLAND	-	-	-	-	-	-	-	-	931.34	2.68	-	-	0.01	934.03	فنلندا
FRANCE	-	-	-	1,680.35	-	870.12	557.91	5,439.44	347.66	1,154.74	2.85	76.39	917.21	11,046.67	فرنسا
UNITED KINGDOM	-	-	-	2,349.67	-	2,389.98	82.02	1,082.68	1,465.44	1,468.23	82.55	1.36	953.09	9,875.02	المملكة المتحدة
GREECE	-	-	-	8.87	-	26.80	-	292.81	519.73	45.34	-	-	36.15	929.70	اليونان
IRELAND	-	-	-	755.09	-	-	-	411.97	197.12	-	-	-	112.69	1,476.87	أيرلندا
ITALY	-	-	-	1,393.03	-	20.79	-	2,090.54	1,311.83	12,245.16	132.41	0.23	222.27	17,416.26	إيطاليا
JAPAN	-	-	-	44.54	30.29	45.24	276.60	94.92	1,508.41	3,322.63	16,108.02	2,806.07	7,462.65	31,699.37	اليابان
NETHERLANDS	-	-	-	569.47	-	-	367.20	2,746.28	213.18	496.76	28.21	30.21	2,806.07	5,965.02	هولندا
NORWAY	-	-	-	-	-	-	-	2.25	20.85	-	-	-	-	23.10	النرويج
PORTUGAL	-	-	-	-	-	-	-	169.89	158.20	86.89	-	-	-	237.04	البرتغال
NEW ZEALAND	-	-	-	16,133.61	-	-	0.01	11.28	4.14	-	-	-	358.06	16,510.67	نيوزيلندا
SWEDEN	-	-	-	-	-	-	44.24	407.37	897.60	1,403.67	-	-	937.21	3,690.09	السويد
UNITED STATES	-	-	-	12,575.59	-	0.40	379.25	7,026.40	1,410.96	1,434.14	61.97	0.03	150.10	23,038.84	الولايات المتحدة
TOTAL	-	0.19	43,911.86	46,774.80	30.35	3,653.18	2,267.27	34,601.31	30,252.86	32,300.15	16,939.36	5,078.37	18,227.42	234,037.12	المجموع
Europe (Other) :-															أوروبا (الأخرى)
BULGARIA	-	-	-	-	-	-	-	-	22.95	-	-	-	-	22.95	بلغاريا
CZECH	-	-	-	-	-	-	-	2.11	563.46	30.72	0.43	-	-	596.72	التشيك
SLOVAKIA	-	-	-	-	-	-	-	171.35	50.69	155.76	16.00	-	0.01	393.81	سلوفاكيا
CYPRUS	-	-	-	-	-	-	-	581.70	0.90	2.08	-	-	-	584.68	قبرص
HUNGARY	-	-	-	-	48.10	13.41	-	1.27	2.56	77.05	4.90	0.70	-	147.99	المجر
POLAND	-	-	-	332.89	-	-	-	16.95	1.05	186.64	59.50	-	6.11	603.14	بولندا
ROMANIA	-	-	-	-	-	-	-	87.39	159.96	20.29	181.75	-	9.10	458.49	رومانيا
RUSSIA	-	-	182,420.54	24,964.72	9.26	74.77	164.73	1,096.07	7,376.03	5,526.98	1,241.19	796.23	0.48	223,671.00	روسيا
TURKEY	-	-	-	14,732.92	65.54	24.46	1,681.66	2,807.28	9,013.93	7,950.53	868.02	3,683.85	1,849.29	42,677.48	تركيا
UKRAINE	-	-	9,367.93	269.17	-	-	-	135.13	1.43	178.83	-	-	0.86	9,953.35	أوكرانيا
CROATIA	-	-	-	-	-	-	-	-	-	0.81	-	-	-	0.81	كرواتيا
MALTA	-	-	-	-	-	-	-	-	7,860.31	-	-	-	-	7,860.31	مالطا
OTHER	-	-	10,275.44	0.63	0.01	-	-	104.62	4.07	29.98	21.48	-	34.21	10,470.44	الأخرى
TOTAL	-	-	202,063.91	40,300.33	122.91	112.64	1,846.39	5,003.87	25,057.34	14,159.67	2,393.27	4,480.78	1,900.06	297,441.17	المجموع

TABLE NO. (6) CONT'D

Countries	بن Coffee	شاي Tea	قمح ودقيق Wheat & Wheat Flour	مواد غذائية أخرى Other Food Stuffs	مشروبات وتبغ Beverages & Tobacco	منتجات بترولية Petroleum Products	مواد خام أخرى Other raw Materials	الكيميائيات Chemicals	مصنوعات Manuf. Goods	آلات ومعدات Machinery & Equip.	وسائط نقل Transport Equip.	المنسوجات Textiles	أخرى Other	المجموع Total	الأقطار
AFRICA :															
COMESA Countries:-	15,387.59	9,809.08	3,320.87	23,201.18	6,657.68	6,222.69	5,125.71	44,653.61	66,082.54	6,546.24	143.85	2,230.90	14,745.56	204,127.50	الترافيا : دول الكوميسا
DJIBUTI	-	-	-	-	-	-	-	-	-	-	-	-	-	-	جيبوتي
ETHIOPIA	2,437.42	-	-	3,185.35	-	-	-	116.50	2,041.23	-	-	-	6,464.18	14,244.68	إثيوبيا
KENYA	128.52	8,520.21	-	65.70	4,902.38	0.30	-	1,186.60	302.19	94.34	1.02	-	283.15	15,484.41	كينيا
UGANDA	12,792.12	573.18	-	2.50	29.34	-	-	-	10.71	8.16	-	-	186.47	13,602.48	يوغندا
ZIMBABWE	-	-	-	-	1,716.50	-	-	-	-	-	-	-	-	1,716.50	زيمبابوي
EGYPT	29.53	13.48	3,320.87	19,201.45	9.46	643.99	5,125.71	41,841.51	62,187.47	6,252.43	93.23	2,194.42	7,709.51	148,623.06	مصر
ZAMBIA	-	-	-	-	-	-	-	-	-	-	-	-	-	-	زامبيا
RWANDA	-	681.78	-	-	-	-	-	-	-	-	-	-	8.36	690.14	رواندا
BURUNDI	-	20.43	-	-	-	-	-	-	329.48	-	-	-	16.52	366.43	بوروندي
SEYCHELLES	-	-	-	91.80	-	-	-	-	-	-	-	-	-	91.80	سيشيل
ERITRIA	-	-	-	-	-	-	-	-	-	-	-	-	-	-	إريتريا
MALAWI	-	-	-	-	-	-	-	-	112.45	-	-	-	-	112.45	مالاوي
MAURITIUS	-	-	-	-	-	-	-	-	-	-	-	-	-	-	موريشس
Libya	-	-	-	-	-	5,578.40	-	-	3.29	4.25	8.15	-	6.48	5,600.57	ليبيا
COMOROS	-	-	-	35.70	-	-	-	-	-	-	-	-	-	35.70	جزر القمر
MADAGASCAR	-	-	-	611.54	-	-	-	-	-	-	-	-	-	611.54	مدغشقر
Eswatini(Swaziland)	-	-	-	-	-	-	-	755.61	91.00	139.66	5.75	35.59	7.90	1,035.51	سوازيلاند (سوازيلاند)
Democratic Republic of Congo(Zaire)	-	-	-	-	-	-	-	-	-	-	-	-	-	-	الجمهورية الديمقراطية للكونغو (زاير)
TUNISIA	-	-	-	7.14	-	-	-	753.39	1,004.72	47.40	35.70	0.89	62.99	1,912.23	تونس
Others African Countries:-	34.30	44.74	-	3,097.22	9,674.27	0.27	54.21	809.96	349.13	409.52	129.44	294.95	171.28	15,069.29	: دول افريقية اخرى
NIGERIA	-	-	-	1,221.24	-	0.07	-	71.97	26.77	0.22	-	-	-	1,320.27	نيجيريا
MOROCCO	-	-	-	41.44	-	-	-	321.16	-	7.92	-	0.42	-	370.94	المغرب
Namibia	-	-	-	-	-	-	-	0.01	79.64	1.38	42.40	0.15	-	123.58	ناميبيا
ALGERIA	-	-	-	-	-	-	-	-	-	0.51	-	-	-	0.51	الجزائر
SENEGAL	-	-	-	10.71	-	-	-	144.42	-	0.01	-	-	-	155.14	السنغال
SIERRA LEONE	-	-	-	-	-	-	-	-	-	-	-	-	-	-	سيراليون
SOMALIA	-	-	-	-	-	-	-	-	-	-	0.50	-	82.41	الصومال	
Tanzania	-	-	-	-	1,399.74	-	-	-	-	-	-	66.30	21.42	1,487.46	تنزانيا
ANGOLA	-	-	-	-	-	-	-	-	-	-	-	-	-	-	أنجولا
Republic of Congo(brazzaville)	-	-	-	-	-	-	-	-	-	-	-	-	-	-	جمهورية الكونغو (برازافيل)
SOUTH AFRICA	-	-	-	344.33	10.64	-	54.21	98.61	60.79	388.44	62.77	26.52	28.22	1,074.53	جنوب افريقيا
other	34.30	44.74	-	1,479.50	8,263.89	0.20	-	173.79	181.93	11.04	23.77	201.56	39.23	10,453.95	أخرى
TOTAL	15,421.89	9,853.82	3,320.87	26,298.40	16,331.95	6,222.96	5,179.92	45,463.57	66,431.67	6,955.76	273.29	2,525.85	14,916.84	219,196.79	المجموع

TABLE NO. (6) CONT'D

تابع جدول رقم (6)

Countries	بن Coffee	شاي Tea	قمح ودقيق Wheat & Wheat Flour	مواد غذائية أخرى Other Food Stuffs	مشروبات وتبغ Beverages & Tobacco	منتجات بترولية Petroleum Products	مواد خام أخرى Other raw Materials	الكيميائيات Chemicals	مصنوعات Manuf. Goods	آلات ومعدات Machinery & Equip.	وسائط نقل Transport Equip.	المنسوجات Textiles	أخرى Other	المجموع Total	الأقطار
ASIA:															
BANGLADESH	-	-	-	164.23	-	-	102.81	242.74	5,705.91	-	-	173.35	31.55	6,420.59	-الهند
CHINA	70.36	2.81	-	17,558.52	17.13	153.74	5,763.53	25,142.75	103,040.82	95,480.77	57,429.65	66,576.87	26,550.56	397,787.51	الصين
HONG KONG	-	-	-	0.20	-	-	0.01	9.96	87.27	87.27	2.18	0.06	-	297.22	هونغ كونغ
INDONESIA	-	-	-	6,295.87	-	-	12.13	2,006.44	4,946.52	3,329.58	107.27	245.21	660.08	17,603.10	الاندونيسيا
INDIA	36.72	-	-	76,198.71	178.08	40,765.87	847.85	39,116.50	21,786.21	15,730.61	15,289.55	19,457.43	2,836.06	232,243.59	الهند
IRAN	-	-	-	-	-	71.40	-	-	3,783.89	87.30	-	8.89	29.62	3,981.10	ايران
N.KOREA	-	-	-	-	-	-	-	-	-	-	-	-	-	-	كوريا الشمالية
S.KOREA	-	-	-	0.17	-	707.96	797.90	2,953.41	728.41	6,055.02	3,756.95	0.29	727.1600	15,727.27	كوريا الجنوبية
MALAYSIA	3.93	-	-	7,218.46	10.14	-	125.15	1,190.90	1,517.57	134.76	197.22	-	155.85	10,553.98	ماليزيا
PAKISTAN	-	-	-	246.14	-	-	24.48	6,535.27	1,043.41	159.87	30.31	1,447.62	31.06	9,518.16	باكستان
SINGAPORE	-	-	-	-	-	-	-	1,291.53	-	9.60	-	-	51.29	1,352.41	سنغافورة
THAILAND	-	-	-	2,432.74	-	-	14.79	104.05	234.19	281.46	3,191.09	240.81	2,213.97	8,713.10	تايلاند
TAIWAN	-	-	-	-	-	-	55.95	273.67	45.78	241.23	363.95	41.43	-	1,022.01	تايوان
SRI LANKA	-	-	-	54.47	-	-	-	4.05	1.25	-	-	-	-	59.77	سريلانكا
VIET NAM	-	-	-	1,054.88	-	-	70.69	105.92	65.33	70.76	51.79	113.22	1,416.12	2,948.71	فيتنام
PHILIPPINES	-	-	-	1.33	-	-	-	58.56	-	0.91	-	0.05	-	60.85	الفلبين
TOTAL	111.01	2.81	-	111,225.72	205.35	41,698.97	7,815.29	79,025.79	142,909.19	121,669.14	80,419.96	88,305.25	34,890.89	708,279.37	المجموع
MIDDLE EAST:															
ARAB EMIRATES	115.24	4.50	-	28,478.18	222.86	364,835.90	7,051.14	12,500.71	15,272.97	5,877.40	6,709.14	2,937.83	1,741.17	445,747.04	-الشرق الاوسط
BAHRAIN	-	-	-	15.18	-	482.72	-	37.74	84.62	7.27	71.36	-	9.72	708.61	الامارات العربية
IRAQ	-	-	-	-	-	-	-	-	-	-	-	-	-	-	العراق
JORDAN	-	-	-	96.26	-	-	10.03	15,249.72	583.41	6.06	18.79	2.38	389.50	16,356.15	الأردن
KUWAIT	-	-	-	-	-	-	152.03	135.20	12.96	5.11	0.40	1.59	0.40	307.69	الكويت
LEBANON	-	-	-	725.75	-	-	-	71.30	183.88	85.06	0.80	-	745.39	1,812.18	لبنان
OMAN	-	-	-	198.23	-	386.76	1,362.93	13,564.01	4,721.81	278.65	16.42	-	162.71	20,691.52	عمان
QATAR	-	-	-	28.51	-	-	-	1,458.93	1,463.52	9.77	-	0.08	0.31	2,961.12	قطر
SAUDI ARABIA	0.54	-	-	2,820.57	71.38	11,379.61	18,565.83	11,773.85	14,697.51	4,986.74	936.57	1,353.40	2,461.22	69,047.22	السعودية
SYRIA	-	-	-	3,934.91	-	-	-	83.02	13.80	7.60	-	-	0.56	4,039.89	سوريا
YEMEN	-	-	-	0.45	-	-	10.20	-	-	-	-	1.90	7.10	19.65	اليمن
TOTAL	115.78	4.50	-	36,298.04	294.24	377,084.99	27,152.16	54,874.48	37,034.48	11,263.66	7,753.48	4,297.18	5,518.08	561,691.07	المجموع
WESTERN HEMISPHERE:															
ARGENTINA	-	-	-	44.06	-	-	-	12.08	-	955.23	2.46	-	31.83	1,045.66	الارجنتين
BRAZIL	5.10	-	-	134.38	20.38	-	-	294.91	56.58	1,856.84	-	-	-	2,368.19	البرازيل
ECUADOR	-	-	-	-	-	-	-	-	142.79	1,793.98	16.20	-	-	1,952.97	الاكوادور
MEXICO	-	-	-	846.69	-	-	-	-	89.21	92.23	-	-	-	1,028.13	المكسيك
PANAMA	-	-	-	-	-	-	-	-	-	-	-	-	-	-	بنما
Jamaica	-	-	-	-	-	-	-	-	1.56	-	0.54	-	-	2.10	جاميكا
Other	9.01	-	-	859.51	0.65	0.31	268.61	1,899.29	1,452.44	5,931.06	1,087.93	54.86	831.61	12,395.28	أخرى
TOTAL	14.11	-	-	1,884.64	21.03	0.31	268.61	2,206.28	1,742.58	10,629.34	1,107.13	54.86	863.44	18,792.33	المجموع
OTHER COUNTRIES:	26.94	26.24	16,078.74	456.42	389.35	15.06	90.98	295.45	175.16	99.36	1.46	-	34.99	17,690.15	المجموع
GRAND TOTAL	15,689.73	9,887.56	265,375.38	263,238.35	17,395.18	428,788.11	44,620.62	221,470.75	303,603.28	197,077.08	108,887.95	104,742.29	76,351.72	2,057,128.00	المجموع الكلي

Source : Sudan custom authority.
*Preliminary Dataالمصدر : قوات الجمارك السودانية.
* بيانات أولية