

Central Bank of Sudan
Statistics Directorate

بنك السودان المركزي
إدارة الإحصاء



الموجز الإحصائي
للتجارة الخارجية

Foreign Trade
Statistical Digest

October – December 2015

أكتوبر – ديسمبر 2015

Issue: 4

العدد: 4

Volume: 52

المجلد: 52

Central Bank of Sudan
Statistics Directorate



بنك السودان المركزي
إدارة الإحصاء

الموجز الإحصائي للتجارة الخارجية

اكتوبر - ديسمبر 2015

Foreign Trade Statistical Digest

October - December 2015

Central Bank of Sudan Khartoum – Almogran P. O. Box: 313 Tel: (249) 187056689 Fax: (249) 183781341 Website: http://www.cbos.gov.sd E. mail: publications@cbos.gov.sd	بنك السودان المركزي الخرطوم – المقرن ص. ب. : 313 ت : (249) 187056689 فاكس : (249) 183781341 الموقع على الانترنت : http://www.cbos.gov.sd بريد الكتروني : publications@cbos.gov.sd
---	--

الطابعون :

الموجز الإحصائي للتجارة الخارجية

Foreign Trade Statistical Digest

Contents	الجدول Table	الصفحة Page	المحتويات
Introduction		4	المقدمة
Trade Balance during the period 2005 - 2015		5	الميزان التجاري خلال الفترة 2015 - 2005
Section (A) Exports			القسم الأول الصادرات
Summary of Exports during the period (January– December) 2015	1	8	ملخص الصادرات خلال الفترة (يناير – ديسمبر) 2015
Exports by commodities during the period (January– December) 2015 (Monthly)	2	10	الصادرات حسب السلع خلال (يناير – ديسمبر) 2015 (شهرية)
Exports by commodities during the period (January– December) 2015 (Quarterly)	3	11	الصادرات حسب السلع خلال الفترة (يناير – ديسمبر) 2015 (ربع سنوي)
Exports By commodities during the period (January– December) 2014 and 2015	4	12	الصادرات حسب السلع خلال الفترة (يناير – ديسمبر) 2015 - 2014
Exports by country during the period (January– December) 2015 (Monthly)	5	13-15	الصادرات حسب القطر خلال الفترة (يناير – ديسمبر) 2015 (شهرية)
Exports by country & commodity during the period (January– December) 2015	6	16-18	الصادرات حسب القطر والسلعة خلال الفترة (يناير – ديسمبر) 2015
Section (B) Imports			القسم الثاني الواردات
Summary of Imports during the period (January– December) 2015	1	20	ملخص الواردات خلال الفترة (يناير – ديسمبر) 2015
Imports by Commodities during the period (January– December) 2015 (Monthly)	2	22-24	الواردات حسب السلع خلال الفترة (يناير – ديسمبر) 2015 (شهرية)
Imports by Commodities during the period (January– December) 2015 Quarterly)	3	25 -27	الواردات حسب السلع خلال الفترة (يناير – ديسمبر) 2015 (ربع سنوي)
Imports by Commodities During the period (January– December) 2014 - 2015	4	28 - 30	الواردات حسب السلع خلال الفترة (يناير – ديسمبر) 2015 - 2014
Imports by Country during the period (January– December) 2015 (Monthly)	5	31-33	الواردات حسب القطر خلال الفترة (يناير – ديسمبر) 2015 (شهرية)
Imports by Country & Commodity during the period (January– December) 2015	6	34 - 36	الواردات حسب القطر والسلعة خلال الفترة (يناير – ديسمبر) 2015
Government Imports by Commodities during the period (January– December) 2015 (Monthly)	7	37 - 39	الواردات الحكومية بالسلع خلال الفترة (يناير – ديسمبر) 2015 (شهرية)
Government Imports by Country during the period (January– December) 2015 (Monthly)	8	40 - 41	الواردات الحكومية حسب القطر خلال الفترة (يناير – ديسمبر) 2015 (شهرية)

Introduction

The foreign trade statistics presented here, cover all Exports and Imports registered at all custom's stations in Sudan , Port Sudan is the main channel where the most of Sudan's foreign trade pass through .They also include the exports and the imports channeled through Khartoum Airport.

The imports are valued on C.I.F. basis, which represent the cost of goods, insurance and freight at the port of destination. Exports are valued on F.O.B basis, which exclude the value of insurance and freight.

The foreign trade statistics exclude gifts, personal effects, and any other imports for exhibition for a period not more than six months, whereas the values of rent are recorded in the balance of payments statistics.

This data is also published by Central Bureau of Statistics in local currency, and can be found in the Customs Authority.

تعتمد إحصاءات التجارة الخارجية المدرجة في هذا الموجز على أرقام الصادرات والواردات التي تم تسجيلها في كافة المحطات الجمركية المتواجدة في السودان . وتشتمل أيضاً على الصادرات والواردات التي تمت عن طريق مطار الخرطوم . ويعتبر ميناء بور تسودان المنفذ الرئيسي الذي تتم عن طريقه معظم تجارة البلاد الخارجية .

تحسب الواردات على أساس (سيف) أي أن القيمة تمثل تكلفة البضاعة، التأمين والتحميل حتى ميناء الوصول . أما الصادرات فهي مبنية على أساس (فوب) أي أن قيمة البضاعة لا تشمل تكلفة التأمين والتحميل .

نشير إلى أن إحصاءات التجارة الخارجية لا تشمل قيم الهدايا ، الأمتعة الشخصية وما يتم استجاره لأغراض العرض لفترة لا تتعدى ستة أشهر، غير أن قيم التأجير تظهر ضمن إحصاءات ميزان المدفوعات .

أيضاً يصدر الجهاز المركزي للإحصاء بيانات عن الصادرات والواردات والميزان التجاري بالعملة المحلية . كما يمكن طلب بيانات التجارة الخارجية من هيئة الجمارك .

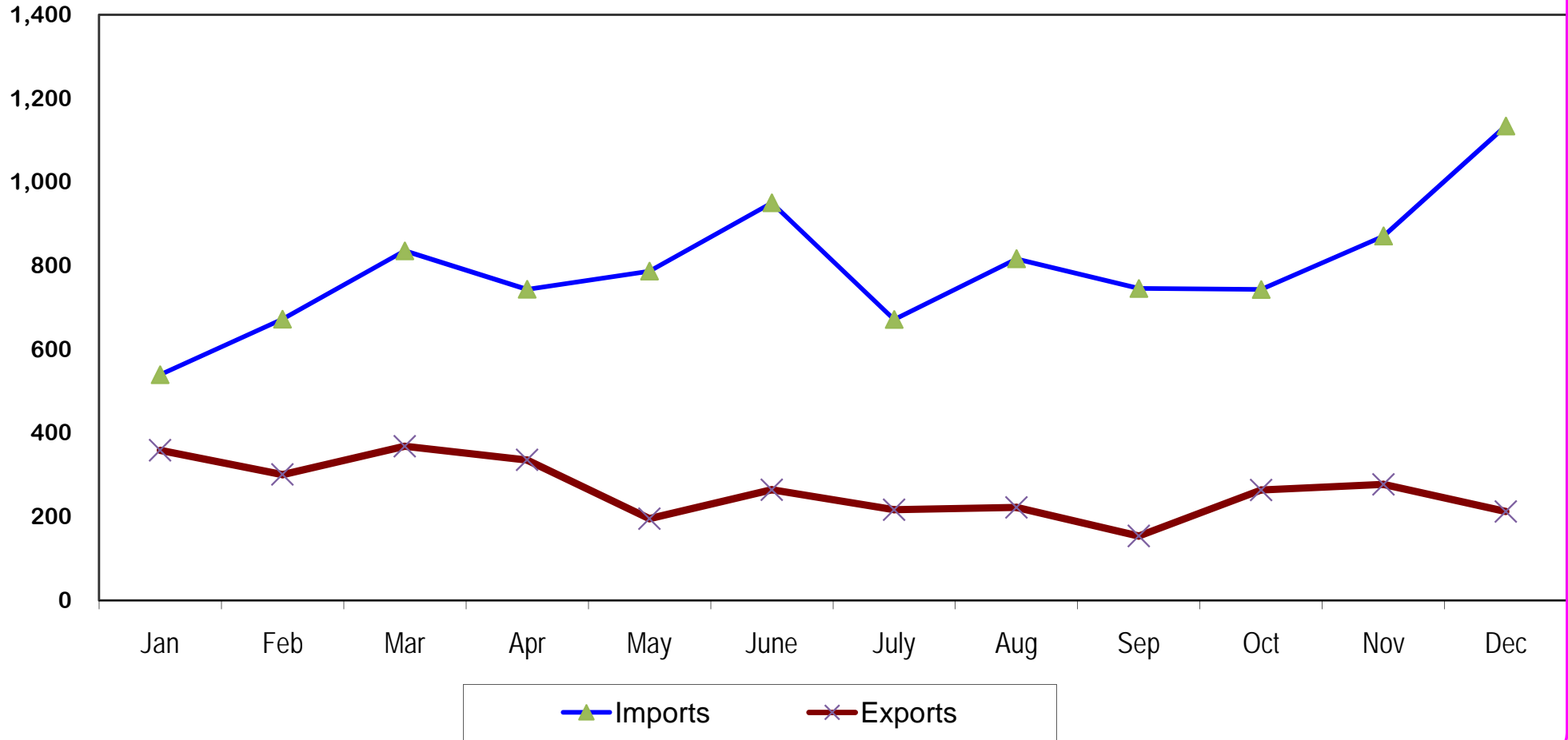
الميزان التجارى خلال الفترة 2005- 2015
Trade Balance During The Period 2005 - 2015
(القيمة بالآلاف الدولارات)
(Value In US.\$000'S)

Period	الميزان التجارى Trade Balance	الواردات Imports	الصادرات Exports	الصادرات غيرالبتروولية Non Petroleum Exports	الصادرات البتروولية Petroleum Exports	الفترة
2005	(1,932,542)	6,756,820	4,824,278	636,918	4,187,360	2005
2006	(2,416,930)	8,073,498	5,656,568	569,357	5,087,211	2006
2007	103,793	8,775,457	8,879,250	460,722	8,418,528	2007
2008	2,318,964	9,351,540	11,670,504	576,393	11,094,111	2008
2009	(1,433,813)	9,690,918	8,257,105	1,020,318	7,236,787	2009
2010	1,359,510	10,044,770	11,404,280	1,712,018	9,692,262	2010
2011	957,572	9,235,860	10,193,432	2,294,239	7,899,193	2011
2012	(5,163,819)	9,230,318	4,066,499	3,111,511	954,988	2012
2013*	(5,128,336)	9,918,068	4,789,732	3,073,187	1,716,545	*2013
2014*	(4,861,090)	9,211,300	4,350,210	3,096,140	1,254,070	*2014
2015**	(6,339,642)	9,508,653	3,169,011	2,541,829	627,182	**2015
January	(180,628)	539,371	358,743	291,938	66,805	يناير
February	(371,546)	672,271	300,725	260,067	40,658	فبراير
March	(467,251)	835,624	368,373	297,603	70,770	مارس
April	(407,867)	743,522	335,655	292,008	43,647	ابريل
May	(591,668)	786,972	195,304	191,957	3,347	مايو
June	(685,818)	950,215	264,397	192,788	71,609	يونيو
July	(454,859)	671,435	216,576	133,322	83,254	يوليو
August	(593,932)	816,122	222,190	148,061	74,129	اغسطس
September	(591,653)	745,464	153,811	151,741	2,070	سبتمبر
October	(479,584)	743,196	263,612	192,095	71,517	اكتوبر
November	(593,509)	870,666	277,157	194,920	82,237	نوفمبر
December	(921,327)	1,133,795	212,468	195,329	17,139	ديسمبر

*Adjusted data
**Provisional

* بيانات معدلة
** بيانات اولية

الميزان التجاري خلال الفترة (يناير - ديسمبر) 2015
Trade Balance During the Period (Jan. - Dec.) 2015
القيم بملايين الدولارات
(Values In US\$ Million)



القسم الأول

الصادرات

Section (A)

EXPORTS

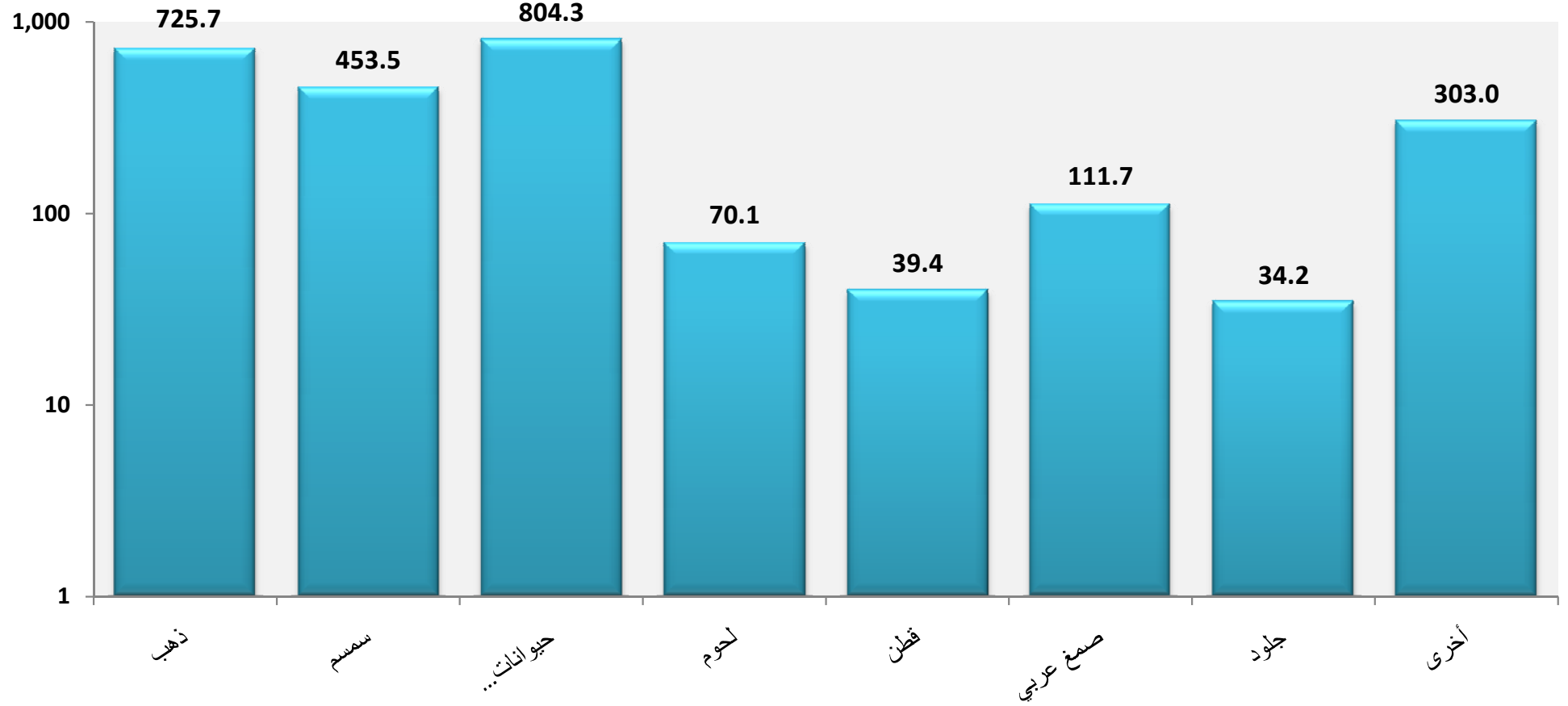
جدول رقم (1) Table No. (1)
ملخص الصادرات خلال الفترة (يناير - ديسمبر) 2015 *
Summary Of Exports During (Jan. - Dec.) 2015*
(القيمة بالآلاف الدولارات)
(Value in US.\$000'S)

Commodities	Unit	المجموع Total		الوحدة	السلع
		الكمية Quantity	القيمة Value		
Crude Oil	Barrel	12,115,647	573,906	برميل	بتترول خام
Benzine	M. T.	79,571	50,995	طن متري	بنزين
Kerosene	"	4,416	2,070	"	كيروسين
Light Gas	"	-	-	"	غاز طبيعي
F/O& HCGO	"	-	-	"	الوقود الحيوى
Furnace	"	-	-	"	فيرنس
Mixed butagas	"	100	110	"	غاز مخلوط
Diesel	"	-	-	"	جازولين
Others Petroleium Produuts	Value	-	101	قيمة	منتجات بترولية اخرى
Cotton	Bale	29,644	39,365	بالة	قطن
Gum Arabic	M.T.	90,920	111,687	طن متري	صمغ عربى
Sesame	"	307,363	453,478	"	سمسم
Sugar	"	-	-	"	السكر
Ethanol	"	84,545	8,763	"	الايثانول
Groundnuts	"	3,296	2,994	"	فول سودانى
Cake and Meal	"	143,107	24,211	"	امباز
Dura (Sorghum)	"	107,341	28,169	"	ذرة
Livestock	Value	-	804,300	قيمة	حيوانات حية
Meat	M.T.	17,954	70,081	طن متري	لحوم
Hides & Skins	Value	-	34,197	قيمة	جلود
Electercity					كهرباء
Others	Value	-	238,887	قيمة	اخرى
Total			3,169,011		المجموع

*Provisional Data

* بيانات اولية

الصادرات غير البترولية خلال الفترة (يناير - ديسمبر) 2015
Non Petroleum Exports During (Jan. - Dec.) 2015
القيمة بملايين الدولارات
(Value In US\$ Million)



جدول رقم (2) Table No. (2)
 * (شهرية) الصادرات حسب السلع خلال الفترة (يناير - ديسمبر) 2015
 Exports By Commodities During (Jan - Dec) 2015 (Monthly) *
 (القيمة بالآلاف الدولارات)

Commodities	يناير Jan.	فبراير Feb.	مارس March	أبريل April	مايو May	يونيو June	يوليو July	أغسطس Aug.	سبتمبر Sep	أكتوبر Oct	نوفمبر Nov	ديسمبر Dec	المجموع Total	السلع
Crude Oil	58,763	31,937	61,562	34,308	-	68,174	78,567	73,611	-	69,567	81,207	16,210	573,906	بنزول خام
Benzine	8,042	8,721	9,208	9,339	3,237	3,435	2,516	518	2,070	1,950	1,030	929	50,995	بنزين
Kerosene	-	-	-	-	-	-	2,070	-	-	-	-	-	2,070	كيروسين
Light Gas	-	-	-	-	-	-	-	-	-	-	-	-	-	غاز طبيعي
F/O& HCGO	-	-	-	-	-	-	-	-	-	-	-	-	-	الوقود الحيوي
Furnace	-	-	-	-	-	-	-	-	-	-	-	-	-	فرنس
Mixed butagas	-	-	-	-	110	-	-	-	-	-	-	-	110	غاز مخلوط
Diesel	-	-	-	-	-	-	-	-	-	-	-	-	-	جازولين
Others Petroleum Products	-	-	-	-	-	-	101	-	-	-	-	-	101	منتجات بترولية اخرى
Extra - Long Staple Cotton	-	-	-	-	-	-	-	-	-	-	-	-	-	القطن فائقة الطول
Long Staple Cotton	-	-	-	-	-	-	-	-	-	-	-	-	-	القطن طويلة التيلة
Short& Medium Staple Cotton	1,498	1,179	9,188	6,001	3,468	3,237	1,981	434	1,307	549	2,873	7,650	39,365	القطن متوسطة وقصيرة التيلة
Cotton Waste	-	-	-	-	-	-	-	-	-	-	-	-	-	القطن اسكارتو
Gum Hashab	5,276	9,119	4,032	5,854	6,354	4,411	-	4,881	5,372	6,339	6,164	7,843	65,645	صمغ هشاب
Gum Taleh	2,512	1,798	3,011	4,758	5,961	4,474	4,260	3,173	2,149	1,437	3,103	2,916	39,552	صمغ طلع
Gum Powder	-	-	-	-	-	-	6,490	-	-	-	-	-	6,490	صمغ بكرة
Sesame	59,852	51,409	55,593	77,207	30,441	30,825	22,429	21,315	18,752	15,494	21,593	48,568	453,478	سمسم
Groundnuts	196	431	773	466	402	170	115	45	-	90	203	103	2,994	فول سوداني
Hibiscus Flower	2,402	2,961	1,805	1,717	1,842	1,301	474	678	1,557	1,072	1,710	1,221	18,740	كركدى
Melon Seeds	1,869	3,363	4,276	4,902	4,572	4,272	1,606	873	855	1,957	2,105	-	30,650	حب بطيخ
Senna Pods	206	85	255	191	212	190	65	259	151	48	95	256	2,013	سمنكة
Henna	1,238	955	38	82	70	85	77	52	95	-	25	86	2,803	حنه
Dura (Sorghum)	16	4,739	1,216	3,914	2,029	2,898	896	125	2,908	1,906	4,300	3,222	28,169	ذرة
Cumin Seeds	-	-	-	-	-	-	-	-	-	-	-	-	-	بذور الكمون
Sunflower Seeds	-	-	-	-	-	-	-	-	-	102	-	-	102	بذور زهرة الشمس
Crude Groundnuts Oil	-	-	94	622	228	-	1	-	-	-	-	-	945	زيت فول خام
Sesame Oil	130	35	92	53	50	29	29	19	12	-	-	63	512	زيت سمسم
Ethanol	-	-	6,202	-	2,561	-	-	-	-	-	-	-	8,763	الايثانول
Sugar	-	-	-	-	-	-	-	-	-	-	-	-	-	سكر
Raw Cane	9,556	8,511	7,382	-	7,907	8,554	-	-	7,610	-	-	9,060	58,580	قصب خام
Trefoil	2,141	2,056	3,690	4,106	3,026	2,991	2,412	3,173	1,748	1,598	1,594	1,783	30,318	برسيم
Molasses	-	-	-	-	-	2,741	-	-	-	-	9	55	2,805	مولاس
Groundnut Cake& Meal	-	-	-	-	-	-	-	-	-	-	-	-	-	امياز فول سوداني
Cotton Seed Cake & Meal	-	-	-	-	-	-	-	-	-	-	-	-	-	امياز بذرة قطن
Sesame Cake & Meal	-	-	-	-	-	-	-	-	-	-	-	-	-	امياز سمسم
Wheat Bran	-	-	986	3,540	1,506	1,262	678	4,777	1,802	5,110	2,388	1,783	23,832	امياز قمح
Other Cake & Meal	61	-	-	13	65	-	190	-	-	50	-	-	379	اخرى من الامياز
Onion	22	221	352	205	91	124	-	-	34	30	-	2	1,081	بصل
Sheep	40,328	39,997	45,057	46,292	45,452	37,846	27,774	41,306	39,582	42,335	49,370	37,455	492,794	ضان
Goats	1,645	1,764	3,092	3,440	3,399	2,219	1,349	2,366	3,877	3,212	1,979	2,067	30,409	ماعز
Cattle	-	-	-	240	-	1	-	1,198	2,044	3,486	1,886	4,988	13,843	ابقار
Camels	21,521	20,896	25,589	21,522	22,369	23,808	17,567	16,571	15,504	22,660	26,109	25,893	260,009	جمال
Gazelle	-	-	-	-	-	-	-	-	-	-	-	-	-	غزال
Crossbred Camels	-	-	-	-	-	-	-	-	-	-	-	-	-	جمال هجين
Other Livestock	2,754	1,121	20	-	8	17	7	1,077	1,168	-	1,060	13	7,245	حيوانات حية اخرى
Meat	23,715	4,155	4,017	12,092	3,735	6,454	4,235	2,406	2,159	1,555	3,035	2,523	70,081	لحوم
Fish (Fresh or Chilled)	1,331	52	33	44	67	425	29	22	39	45	68	193	2,348	اسماك طازجة او مملحة
Vegetables	405	101	1,394	2,485	2,596	3,686	1,689	2,522	1,112	785	186	1,648	18,609	خضروات
Fruits	1,739	598	899	673	611	656	493	694	719	1,071	794	809	9,756	فواكه
Gold	103,957	93,848	109,868	85,229	32,306	40,103	33,705	33,101	35,595	69,619	58,542	29,824	725,697	ذهب
Other metal	165	227	640	68	194	14	-	279	52	-	335	638	2,612	معادن اخرى
Copper Waste & Scrap	477	399	1,581	1,226	1,244	406	257	909	1,779	1,072	928	588	10,866	خردة نحاس
Lead Waste & Scrap	180	713	371	696	817	973	687	-	820	387	371	856	6,871	خردة رصاص
Iron Waste & Scrap	150	122	396	18	75	9	57	-	215	83	8	2	1,135	خردة حديد
Aluminium waste & scrap	77	237	334	192	164	132	107	253	315	594	109	169	2,683	خردة المونيوم
Chromium	855	580	-	600	360	-	351	-	119	-	-	117	2,982	كروم
Yarn	42	-	-	-	-	-	-	-	-	-	-	-	42	قطن نيائي
Cement	908	626	998	155	541	154	151	225	362	4,473	110	-	8,703	اسمنت
Soft Drink	206	938	411	145	353	30	30	-	88	234	-	68	2,503	مشروبات معدنية
Hides & Skins	2,312	4,053	2,863	1,309	6,032	5,268	2,414	1,374	1,566	2,984	1,969	2,053	34,197	جلود
Lubban	54	121	118	186	31	286	95	196	234	115	95	92	1,623	لبان
Others	2,142	2,657	937	1,765	818	2,737	622	3,758	40	1,603	1,804	722	19,605	اخرى
Total	358,743	300,725	368,373	335,655	195,304	264,397	216,576	222,190	153,811	263,612	277,157	212,468	3,169,011	المجموع

* Provisional Data

* Provisional Data

جدول رقم (3) Table No. (3)
 الصادرات حسب السلع خلال الفترة (يناير - ديسمبر) 2015 (ربع سنوي) *
Exports By Commodities During (Jan. - Dec.) 2015 (Quarterly) *
 (القيمة بالآلاف الدولارات)
 (Value in US.\$000'S)

Commodities	UNIT	*2015 (يناير - مارس) 2015 *		*2015 (أبريل - يونيو) 2015 *		*2015 (يوليو - سبتمبر) 2015 *		*2015 (أكتوبر - ديسمبر) 2015 *		المجموع Total		الوحدة	السلعة
		(Jan. - Mar.) 2015 *		(Jan. - Mar.) 2015 *		(Jan. - Mar.) 2015 *		(Jan. - Mar.) 2015 *		الكمية	القيمة		
		الكمية	القيمة	الكمية	القيمة	الكمية	القيمة	الكمية	القيمة	الكمية	القيمة		
Crude Oil	Barrel	3,167,204	152,262	1,708,711	102,482	3,303,213	152,178	3,936,519	166,984	12,115,647	573,906	برميل	بنترول خام
Benzine	M.T.	34,659	25,971	25,667	16,011	10,516	5,104	8,729	3,909	79,571	50,995	طن متري	بنزين
Kerosene	"	-	-	-	-	4,416	2,070	-	-	4,416	2,070	"	كيروسين
Light Gas	"	-	-	-	-	-	-	-	-	-	-	"	غاز طبيعي
F/O& HCGO	"	-	-	-	-	-	-	-	-	-	-	"	الوقود الحيوي
Furnace	"	-	-	-	-	-	-	-	-	-	-	"	فرن
Mixed butagas	"	-	-	100	110	-	-	-	-	100	110	"	غاز مخلوط
Diesel	"	-	-	-	-	-	-	-	-	-	-	"	ديزل
Others Petroleum Prods	Value	-	-	-	-	-	101	-	-	-	101	قيمة	منتجات بنزولينية اخرى
Extra-Long Staple Cotton	Bales	-	-	-	-	-	-	-	-	-	-	بالة	أقطان لفافة الطول
Long Staple Cotton	"	-	-	-	-	-	-	-	-	-	-	"	أقطان طويلة التيلة
Short & Medium Staple Cotton	"	9,375	11,865	8,816	12,706	3,003	3,722	8,450	11,072	29,644	39,365	"	أقطان متوسطة وقصيرة التيلة
Cotton Waste	"	-	-	-	-	-	-	-	-	-	-	"	مخلفات قطن
Gum Hashab	M.T.	17,698	18,427	8,633	16,619	4,258	10,253	7,832	20,346	38,422	65,645	طن متري	صمغ هشاب
Gum Taleh	"	21,284	7,321	12,984	15,193	9,193	9,582	6,952	7,456	50,413	39,552	"	صمغ طلع
Gum Powder	"	-	-	-	-	2,086	6,490	-	-	2,086	6,490	"	صمغ بودرة
Sesame	"	114,825	166,854	72,641	138,473	54,687	62,496	65,210	85,655	307,363	453,478	"	سمسم
Groundnuts	"	1,595	1,400	1,192	1,038	105	160	404	396	3,296	2,994	"	فول سوداني
Hibiscus Flower	"	5,444	7,168	3,810	4,860	2,010	2,709	2,990	4,003	14,253	18,740	"	كرندي
Melon Seeds	"	17,360	9,508	25,805	13,746	5,877	3,334	7,260	4,062	56,302	30,650	"	حب بطيخ
Senna Pods	"	605	546	648	593	612	475	438	399	2,303	2,013	"	سنمكة
Henna	"	3,712	2,231	572	237	371	224	180	111	4,835	2,803	"	حنة
Dura (Sorghum)	"	23,652	5,971	31,691	8,841	15,222	3,929	36,777	9,428	107,341	28,169	"	ليرة
Cumin Seeds	"	-	-	-	-	-	-	-	-	-	-	"	بذور الكمون
Sunflower Seeds	"	-	-	-	-	-	-	120	102	120	102	"	بذور زهرة الشمس
Crude Groundnuts Oil	"	50	94	509	850	1	1	-	-	560	945	"	زيت فول خام
Sesame Oil	"	170	257	82	132	39	60	39	63	329	512	"	زيت سمسم
Ethanol	"	11,850	6,202	3,945	2,561	-	-	-	-	15,795	8,763	"	الإيثانول
Sugar	"	-	-	-	-	-	-	-	-	-	-	"	سكر
Raw Cane	"	80,600	25,449	53,073	16,461	22,500	7,610	25,000	9,060	181,173	58,580	"	قصب خام
Trefoil	"	36,620	7,887	47,034	10,123	32,175	7,333	21,718	4,975	137,547	30,318	"	برسيم
Molasses	"	-	-	25,001	2,741	-	-	499	64	25,500	2,805	"	مولاس
Groundnut Cake & Meal	"	-	-	-	-	-	-	-	-	-	-	"	امياز فول سوداني
Cotton Seed Cake & Meal	"	-	-	-	-	-	-	-	-	-	-	"	امياز بذرة قطن
Sesame Cake & Meal	"	-	-	-	-	-	-	-	-	-	-	"	امياز سمسم
Wheat Bran	"	4,966	986	40,435	6,308	43,729	7,257	52,822	9,281	141,952	23,832	"	امياز قمح
Other Cake & Meal	"	640	61	320	78	195	190	180	50	1,335	379	"	اخرى من الامياز
Onion	"	5,811	595	22,710	420	340	34	324	32	29,185	1,081	"	بصل
Sheep	Head	1,375,718	125,382	1,408,869	129,590	1,181,454	108,662	1,510,315	129,160	5,476,356	492,794	راس	ضأن
Goats	"	97,837	6,501	131,481	9,058	113,871	7,592	108,873	7,258	452,062	30,409	"	ماعز
Cattle	"	-	-	415	241	5,600	3,242	18,134	10,360	24,149	13,843	"	أبقار
Camels	"	38,538	68,006	55,787	67,699	38,917	49,642	61,592	74,662	194,834	260,009	"	جمال
Gazelle	M.T.	-	-	-	-	-	-	-	-	-	-	طن متري	غزال
Crossbred Camels	"	-	-	-	-	-	-	-	-	-	-	"	جمال هجين
Other livestock	Value	-	3,895	-	25	-	2,252	-	1,073	-	7,245	قيمة	حيوانات حية اخرى
Meat	M.T.	7,673	31,887	6,804	22,281	2,283	8,800	1,193	7,113	17,954	70,081	طن متري	لحوم
Fish (Fresh or Chilled)	"	1,729	1,416	618	536	96	90	167	306	2,610	2,348	"	اسماك طازجة او مثلجة
Vegetables	"	1,034	1,900	37,160	8,767	10,593	5,323	1,247	2,619	50,034	18,609	"	خضروات
Fruits	"	1,982	3,236	6,214	1,940	6,151	1,906	8,842	2,674	23,189	9,756	"	فواكه
Gold	K.G.	7,925	307,673	4,220	157,638	2,793	102,401	4,450	157,985	19,389	725,697	كيلو جرام	ذهب
Other metal	Value	-	1,032	-	276	-	331	-	973	-	2,612	قيمة	معادن اخرى
Copper Waste & Scrap	M.T.	857	2,457	1,092	2,876	996	2,945	1,029	2,588	3,973	10,866	طن متري	خردة نحاس
Lead Waste & Scrap	"	1,046	1,264	2,249	2,486	1,400	1,507	1,541	1,614	6,236	6,871	"	خردة رصاص
Iron Waste & Scrap	"	779	668	169	102	367	272	139	93	1,455	1,135	"	خردة حديد
Aluminium waste & scrap	"	452	648	324	488	710	675	600	872	2,086	2,683	"	خردة الألمونيوم
Chromium	"	7,200	1,435	4,000	960	2,000	470	600	117	13,800	2,982	"	كروم
Yarn	"	200	42	-	-	-	-	-	-	200	42	"	فحم نباتي
Cement	"	27,783	2,532	8,827	850	8,062	738	50,057	4,583	94,729	8,703	"	اسمنت
Soft Drink	"	4,844	1,555	2,190	528	273	118	520	302	7,827	2,503	"	مشروبات معدنية
Hides & Skins	Value	-	9,228	-	12,609	-	5,354	-	7,006	-	34,197	قيمة	جلود
Lubban	M.T.	227	293	476	503	490	525	256	302	1,449	1,623	طن متري	لبان
Others	Value	-	5,736	-	5,320.00	-	4,420	-	4,129	-	19,605	قيمة	اخرى
Total			1,027,841		795,356		592,577		753,237		3,169,011		المجموع

*Provisional Data

*بيانات أولية

جدول رقم (4) Table No. (4)
الصادرات حسب السلع خلال الفترة (يناير - ديسمبر) 2015 - 2014 *
Exports By Commodities During (Jan. - Dec.) 2014 - 2015 *
(القيمة بالآلاف الدولارات)
(Value in US.\$000'S)

Commodities	Unit	** (يناير - ديسمبر) 2014 ** (Jan - Dec) 2014		* (يناير - ديسمبر) 2015 * (Jan. - Dec) 2015		الوحدة	السلع
		الكمية Quantity	القيمة Value	الكمية Quantity	القيمة Value		
Crude Oil	Barrel	9,818,260	1,014,338	3,167,204	573,906	برميل	بتترول خام
Benzene	M.T.	172,145	106,902	34,659	50,995	طن متري	بنزين
Kerosene	"	-	-	-	2,070	" "	كيروسين
Light Gas	"	-	-	-	-	" "	غاز طبيعي
F/O& HCGO	"	-	-	-	-	" "	الوقود الحيوى
Furnace	"	43	102	-	-	" "	فيرنس
Mixbutagas	"	165	295	-	110	" "	غاز مخلوط
Diesel	"	-	-	-	-	" "	ديزل
Others Petroleum Products	Value	-	2,732	-	101	قيمة	منتجات بتروولية اخرى
Cotton	Bales	99,374	28,724	9,375	39,365	بالة	قطن
Gum Arabic	M.T.	59,734	72,138	38,982	111,687	طن متري	صمغ عربى
Sesame	"	299,707	283,931	114,825	453,478	" "	سمسم
Groundnuts	"	5,815	5,373	1,595	2,994	" "	فول سودانى
Hibiscus Flower	"	13,679	14,203	5,444	18,740	" "	كردى
Melon Seeds	"	41,386	15,119	17,360	30,650	" "	حب بطيخ
Senna Pods	"	2,929	3,181	605	2,013	" "	سنمكة
Henna	"	2,905	1,159	3,712	2,803	" "	حنه
Dura (Sorghum)	"	19,071	5,863	23,652	28,169	" "	ذرة
Sunflower Seeds	"	-	-	-	102	" "	بذور زهرة الشمس
Crude Groundnuts Oil	"	1,988	900	50	945	" "	زيت فول سودانى
Sugar	"	-	-	-	-	" "	سكر
Molasses	"	60,196	5,738	-	2,805	" "	مولاس
Cake& Meal	"	55,232	11,532	5,606	24,211	" "	امياز
Sheep	Head	4,062,014	356,493	1,375,718	492,794	راس	ضان
Goats	"	320,691	16,608	97,837	30,409	" "	ماعز
Camels	"	155,729	160,875	38,538	260,009	" "	جمال
Other livestock	M.T.	-	10,070	-	21,088	قيمة	حيوانات حية اخرى
Meat	"	4,154	15,409	7,673	70,081	"	لحوم
Vegetables& Fruits	"	146,016	11,850	8,827	29,446	"	فواكه وخضروات
Gold	K.G.	30,445	977,256	7,925	725,697	كيلو جرام	ذهب
Iron & Copper Scraps	M.T.	13,099	15,670	3,135	21,555	طن متري	خرده
Chromium	"	48,370	8,344	7,200	2,982	"	كروم
Hides & Skins	Value	-	31,558	-	34,197	قيمة	جلود
Others	"	-	184,840	-	135,609	"	اخرى
Total			3,361,203		3,169,011		المجموع

* Provisional Data

** Adjusted data

* بيانات اولية

** بيانات معدلة

جدول رقم (5) Table No. (5)
*** (شهرياً) الصادرات حسب القطر خلال الفترة (يناير - ديسمبر) 2015**
Exports By Country During (Jan. - Dec.) 2015 (Monthly) *
(القيمة بالآلاف الدولارات)
(Value in US.\$000'S)

Countries	2015												المجموع Total	الأقطار	
	يناير Jan.	فبراير Feb.	مارس March	أبريل April	مايو May	يونيو June	يوليو July	أغسطس Aug	سبتمبر Sep	أكتوبر Oct	نوفمبر Nov	ديسمبر Dec			
Industrial Countries:															الدول الصناعية
Austria	-	-	-	-	-	-	-	-	-	-	-	-	-	-	النمسا
Australia	-	-	563	13	-	1	-	-	-	-	-	-	-	577	أستراليا
Belgium	11	10	308	213	280	84	-	-	-	22	-	384	-	1,312	بلجيكا
Canada	8,247	8,249	8,338	-	7	3,291	-	-	-	-	-	-	-	28,132	كندا
Denmark	-	-	-	-	-	-	-	-	-	-	-	-	-	-	الدنمارك
Finland	-	-	-	-	1	-	-	-	-	-	-	-	-	1	فنلندا
France	1,562	1,705	2,784	3,634	5,720	3,153	6,449	4,458	4,721	5,020	1,798	4,660	45,664	فرنسا	
Germany	268	370	1,931	791	721	815	183	197	205	3,089	1,403	1,244	11,217	ألمانيا	
Greece	1,733	2,890	2,186	626	1,022	798	978	711	47	578	2,438	1,776	15,783	اليونان	
Ireland	-	-	-	-	-	74	-	-	-	115	-	-	-	189	أيرلندا
Italy	153	634	394	185	263	183	470	243	292	1,055	457	1,432	5,761	إيطاليا	
Japan	103	-	85	91	91	-	70	-	197	993	-	700	2,330	اليابان	
Netherlands	85	19	6,231	-	1,058	791	-	-	80	61	-	24	8,349	هولندا	
Norway	-	4	-	-	-	-	-	-	-	-	-	-	4	النرويج	
Portugal	-	851	7,392	-	-	-	-	-	-	-	-	-	8,243	البرتغال	
Spain	24	-	-	156	-	-	-	137	-	-	-	32	349	إسبانيا	
Sweden	-	-	1	-	2	-	-	-	-	-	-	23	26	السويد	
Switzerland	-	-	-	-	-	383	-	-	-	-	-	-	383	سويسرا	
United Kingdom	726	6	18	18	281	3,101	222	82	-	921	872	1,216	7,463	المملكة المتحدة	
United States	1	21	21	-	-	257	247	86	-	338	315	1,513	2,799	الولايات المتحدة	
Others	-	-	-	-	-	-	-	-	-	-	-	-	-	-	أخرى
Total	12,913	14,759	30,252	5,727	9,446	12,931	8,619	5,914	5,542	12,192	7,283	13,004	138,582	المجموع	
Eurpoe (other):															:(أخرى)أوروبا
Bulgaria	-	10	-	65	-	-	-	-	-	-	-	-	-	75	بلغاريا
Cyprus	-	-	-	-	-	-	-	-	-	-	-	-	-	-	قبرص
Czechoslovakia	-	-	-	-	-	-	-	-	-	-	-	-	-	-	تشيكوسلوفاكيا
Hungary	-	-	-	-	-	-	-	-	-	-	-	-	-	-	المجر
Malta	-	-	-	-	-	-	-	-	-	-	-	-	-	-	مالطا
Poland	119	226	663	-	-	301	-	273	-	-	-	133	1,715	بولندا	
Romania	759	300	2,225	664	460	352	-	-	-	930	-	1,852	7,542	رومانيا	
Russia	-	-	-	-	-	-	-	-	-	-	130	2	132	روسيا	
Turkey	4,730	8,577	2,658	2,687	409	1,969	3,002	1,556	495	4,716	1,204	3,034	35,037	تركيا	
Ukraine	-	-	-	-	-	-	-	-	-	168	-	-	168	أوكرانيا	
Yugoslavia	-	-	-	-	-	-	-	-	-	-	-	-	-	-	يوغوسلافيا
Others	29	-	-	-	-	-	-	-	-	-	-	-	29	أخرى	
Total	5,637	9,113	5,546	3,416	869	2,622	3,002	1,829	495	5,814	1,334	5,021	44,698	المجموع	

Table No. (5) Cont'd

تابع جدول رقم (5)

Countries	2015												المجموع Total	الإقطار
	يناير Jan.	فبراير Feb.	مارس March	أبريل April	مايو May	يونيو June	يوليو July	أغسطس Aug	سبتمبر Sep	أكتوبر Oct	نوفمبر Nov	ديسمبر Dec		
Africa:														الافريقيا :
COMESA Countries:	37,451	45,946	47,600	41,040	45,846	39,520	23,467	17,291	17,437	27,659	34,378	37,676	415,311	دول الكوميسا
Djibouti	-	-	-	-	-	-	-	-	-	102	-	-	102	جيبوتي
Ethiopia	9,569	17,390	16,441	10,260	14,272	4,830	5,051	518	2,194	2,170	1,504	2,512	86,711	اثيوبيا
Kenya	120	516	20	102	174	67	-	15	25	39	17	90	1,185	كينيا
Uganda	-	14	-	-	48	13	-	-	-	23	-	44	142	يوغندا
Zimbabwe	-	-	-	-	-	-	-	-	-	-	-	-	-	زمبابوي
Egypt	25,747	25,839	28,398	26,004	27,947	30,928	17,594	16,134	15,213	23,931	31,757	34,874	304,366	مصر
Zambia	-	-	-	-	-	-	-	-	-	-	-	-	-	زامبيا
Rwanda	-	-	-	-	-	-	-	-	-	-	-	156	156	رواندا
Burundi	-	-	-	-	-	-	-	423	-	-	-	-	423	بورندي
Seychelles	-	-	-	-	-	-	-	-	-	-	-	-	-	سيشل
Eritrea	1,964	2,184	2,741	4,295	3,247	3,478	822	201	-	1,394	1,100	-	21,426	اريتريا
Malawi	-	-	-	-	-	-	-	-	-	-	-	-	-	ملاوي
Mauritius	-	-	-	-	-	-	-	-	-	-	-	-	-	موريشص
Libya	51	3	-	50	158	204	-	-	5	-	-	-	471	ليبيا
Comoros	-	-	-	-	-	-	-	-	-	-	-	-	-	جزر القمر
Madagascar	-	-	-	-	-	-	-	-	-	-	-	-	-	مدغشقر
Swaziland	-	-	-	329	-	-	-	-	-	-	-	-	329	سوازيلاند
Congo Democratic	-	-	-	-	-	-	-	-	-	-	-	-	-	الكتنفو الديمقراطية
Other African Countries:	7,193	4,716	10,410	4,094	2,762	4,773	4,590	2,425	3,039	7,594	4,282	18,898	74,776	دول افريقية اخرى
Morocco	1	-	965	-	16	-	-	-	-	4,109	-	-	5,091	المغرب
Algeria	376	12	577	344	1,174	226	659	23	-	-	113	-	3,504	الجزائر
Tunisia	1,959	1,016	2,185	1,585	311	821	645	407	779	847	590	1,832	12,977	تونس
Nigeria	1	270	76	96	-	1,564	-	60	25	86	78	-	2,256	نيجيريا
Namibia	-	-	-	15	-	-	-	-	-	-	-	-	15	ناميبيا
Somalia	-	-	-	-	-	50	-	-	-	-	-	-	50	الصومال
South Sudan	35	132	29	203	39	39	43	24	15	42	21	34	656	جنوب السودان
Congo brazzaville	-	-	-	-	-	-	-	-	-	-	-	-	-	الكتنفو برازافيل
Angola	-	-	-	-	-	-	-	-	-	-	-	-	-	أنجولا
Others	4,821	3,286	6,578	1,851	1,222	2,073	3,243	1,911	2,220	2,510	3,480	17,032	50,227	أخرى
Total	44,644	50,662	58,010	45,134	48,608	44,293	28,057	19,716	20,476	35,253	38,660	56,574	490,087	المجموع

Table No. (5) Cont'd

تابع جدول رقم (5)

Countries	2015												المجموع Total	الأقطار	
	يناير Jan.	فبراير Feb.	مارس March	أبريل April	مايو May	يونيو June	يوليو July	أغسطس Aug	سبتمبر Sep	أكتوبر Oct	نوفمبر Nov	ديسمبر Dec			
Asia:															آسيا :
Bangladesh	-	-	-	-	-	-	-	-	-	-	-	-	-	-	بنغلاديش
China	81,131	44,570	76,674	89,160	13,681	82,013	89,371	77,704	5,435	73,152	85,866	20,762	739,519	الصين	
Hong Kong	1,802	11	11	23	-	8	-	5	5	3	4	3	1,875	هونغ كونج	
India	4,930	1,570	3,035	3,052	6,544	3,822	4,171	2,252	1,496	3,179	876	2,428	37,355	الهند	
Indonesia	1	-	4,757	50	23	3	5	1	-	-	-	54	4,894	إندونيسيا	
Malaysia	16	-	-	-	-	191	-	1	-	-	2	46	256	ماليزيا	
Pakistan	-	116	60	30	258	-	-	-	70	-	-	34	568	باكستان	
South Korea	32	-	1,236	-	-	-	-	-	43	64	-	93	1,468	كوريا الجنوبية	
Singapore	-	-	733	549	119	-	-	-	-	-	-	-	1,401	سنغافورة	
Taiwan	116	-	-	20	67	6	4	73	-	53	2	4	345	تايوان	
Thailand	900	17	21	81	3	5	-	2	28	2	2	3	1,064	تايلاند	
Others	1	44	43	261	275	1,334	-	375	1,153	1	-	9,428	12,915	أخرى	
Total	88,929	46,328	86,570	93,226	20,970	87,382	93,551	80,413	8,230	76,454	86,752	32,855	801,660	المجموع	
Arab Countries															الدول العربية:
Bahrain	132	64	13	85	68	38	-	5	38	36	-	44	523	البحرين	
Iraq	-	25	20	19	31	44	-	25	-	-	-	-	164	العراق	
Jordan	4,726	2,007	1,029	2,509	2,856	3,092	2,517	1,322	1,048	1,254	2,368	4,275	29,003	الأردن	
Kuwait	251	2,389	1,550	218	378	1,000	-	68	567	127	-	155	6,703	الكويت	
Lebanon	2,388	9,210	5,891	3,135	3,497	2,542	1,009	1,279	2,002	2,132	1,353	2,439	36,877	لبنان	
Oman	-	16	9	7	-	21	-	-	4	304	43	9	413	عمان	
Qatar	8,720	1,210	213	1,768	703	1,713	157	1,180	1,376	2,297	1,817	716	21,870	قطر	
Saudi Arabia	70,304	50,865	57,809	60,043	58,458	50,682	37,125	53,273	52,600	54,931	57,593	53,937	657,620	السعودية	
Syria	1,669	1,477	1,314	1,233	532	428	929	1,108	67	44	702	1,318	10,821	سوريا	
United Arab Emirates	107,815	99,252	97,911	99,309	30,012	43,017	36,518	33,368	36,594	65,167	58,555	32,774	740,292	الإمارات العربية المتحدة	
Yemen	567	239	230	-	34	-	90	34	-	740	45	955	2,934	اليمن	
Others	-	-	-	-	-	-	-	-	-	-	-	-	-	أخرى	
Total	196,572	166,754	165,989	168,326	96,569	102,577	78,345	91,662	94,296	127,032	122,476	96,622	1,507,220	المجموع	
Western Hemisphere:															نصف الكرة الغربي
Brazil	17	98	-	34	16	-	-	-	-	152	-	82	399	البرازيل	
Mexico	928	1,012	345	182	521	114	26	-	-	-	-	349	3,477	المكسيك	
Others	67	396	-	179	64	17	-	-	-	-	-	-	723	أخرى	
Total	1,012	1,506	345	395	601	131	26	-	-	152	-	431	4,599	المجموع	
Other Countries	9,036	11,603	21,661	19,431	18,241	14,461	4,976	22,656	24,772	6,715	20,652	7,961	182,165	أقطار أخرى	
Grand Total	358,743	300,725	368,373	335,655	195,304	264,397	216,576	222,190	153,811	263,612	277,157	212,468	3,169,011	المجموع الكلي	

*Provisional Data

*بيانات أولية

جدول رقم (6) Table No. (6)
الصادرات حسب القطر والسلعة خلال الفترة (يناير - ديسمبر) 2015
Exports By Country & Commodities During (Jan. - Dec.) 2015
 (القيمة بالآلاف الدولارات)
 (VALUE IN US.\$000'S)

Countries	البنترول و منتجاته Petroleum & Petroleum Products	قطن Cotton	صمغ عربي Arabic Gum	سمسم Sesame	فول سوداني Ground Nuts	امياز Cake & Meal	ذهب Gold	حيوانات حية Livestock	لحوم Meat	جلود Hides Skins &	اخرى other	المجموع Total	الاقطار
Industrial Countries:													-:الدول الصناعية
Austria	-	-	-	-	-	-	-	-	-	-	-	-	النمسا
Australia	-	-	-	562	-	-	-	1	-	-	14	577	استراليا
Belgium	-	-	101	-	-	-	-	-	-	-	1,211	1,312	بلجيكا
Canada	-	-	-	-	-	-	19,869	8,249	-	-	14	28,132	كندا
Denmark	-	-	-	-	-	-	-	-	-	-	-	-	الدنمارك
Finland	-	-	-	-	-	-	-	-	-	-	1	1	فنلندا
France	-	-	43,573	-	-	-	-	-	-	-	2,091	45,664	فرنسا
Germany	-	1,865	2,272	49	-	-	4,432	6	-	-	2,593	11,217	المانيا
Greece	-	-	-	15,677	-	-	-	-	-	-	106	15,783	اليونان
Ireland	-	-	189	-	-	-	-	-	-	-	-	189	ايرلندا
Italy	-	-	1,521	588	-	-	-	-	53	1,025	2,574	5,761	ايطاليا
Japan	-	-	326	-	-	-	-	-	-	-	2,004	2,330	اليابان
Netherlands	-	-	-	24	-	-	-	-	-	80	8,245	8,349	هولندا
Norway	-	-	-	-	-	-	-	-	-	-	4	4	النرويج
Portugal	-	-	-	-	-	-	-	-	-	-	8,243	8,243	البرتغال
Spain	-	-	-	293	-	-	-	-	-	24	32	349	اسبانيا
Sweden	-	-	-	-	-	-	-	-	-	23	3	26	السويد
Switzerland	-	383	-	-	-	-	-	-	-	-	-	383	سويسرا
United Kingdom	-	-	2,339	-	-	-	-	-	-	3	5,121	7,463	المملكة المتحدة
United States	-	-	2,756	-	-	-	-	-	-	-	43	2,799	الولايات المتحدة
Other	-	-	-	-	-	-	-	-	-	-	-	-	اخرى
Total	-	2,248	53,077	17,193	-	-	24,301	8,256	53	1,155	32,299	138,582	المجموع
Europe (other):													: (اخرى) اوروبا
Bulgaria	-	-	-	-	-	-	-	-	-	-	75	75	بلغاريا
Cyprus	-	-	-	-	-	-	-	-	-	-	-	-	قبرص
Czechoslovakia	-	-	-	-	-	-	-	-	-	-	-	-	تشيكوسلوفاكيا
Hungary	-	-	-	-	-	-	-	-	-	-	-	-	المجر
Malta	-	-	-	-	-	-	-	-	-	-	-	-	مالطا
Poland	-	-	-	1,715	-	-	-	-	-	-	-	1,715	بولندا
Romania	-	-	-	-	-	-	-	-	-	-	7,542	7,542	رومانيا
Russia	-	-	130	-	-	-	-	-	-	-	2	132	روسيا
Turkey	-	4,382	99	25,110	-	-	602	403	188	2,425	1,828	35,037	تركيا
Ukraine	-	-	111	-	-	-	-	-	-	-	57	168	اوكرانيا
Yugoslavia	-	-	-	-	-	-	-	-	-	-	-	-	يوغسلافيا
Others	-	-	-	29	-	-	-	-	-	-	-	29	اخرى
Total	-	4,382	340	26,854	-	-	602	403	188	2,425	9,504	44,698	المجموع

Table No. (6) Cont'd

تابع جدول رقم (6)

Countries	البترول و منتجاته Petroleum & Petroleum Products	قطن Cotton	صمغ عربي Arabic Gum	سمسم Sesame	فول سوداني Ground Nuts	امياز Cake & Meal	ذهب Gold	حيوانات حية Livestock	لحوم Meat	جلود Hides Skins &	اخرى other	المجموع Total	الاقطار
Africa:													افريقيا :
COMESA Countries:	53,276	12,175	5,210	44,296	552	121	423	222,925	886	2,279	73,168	415,311	دول الكوميسا
Djibouti	-	-	-	-	-	-	-	-	-	-	102	102	جيبوتي
Ethiopia	53,276	396	241	-	-	-	-	-	-	1,949	30,849	86,711	اثيوبيا
Kenya	-	-	-	-	-	-	-	-	-	4	1,181	1,185	كينيا
Uganda	-	-	-	-	-	-	-	-	-	-	142	142	يوغندا
Zimbabwe	-	-	-	-	-	-	-	-	-	-	-	-	زيمبابوي
Egypt	-	11,779	438	44,002	458	-	-	222,918	886	326	23,559	304,366	مصر
Zambia	-	-	-	-	-	-	-	-	-	-	-	-	زامبيا
Rwanda	-	-	-	-	-	-	-	-	-	-	156	156	رواندا
Burundi	-	-	-	-	-	-	423	-	-	-	-	423	بورندي
Seychelles	-	-	-	-	-	-	-	-	-	-	-	-	سيشيل
Eritrea	-	-	4,526	-	94	121	-	-	-	-	16,685	21,426	اريتريا
Malawi	-	-	-	-	-	-	-	-	-	-	-	-	ملاوي
Mauritius	-	-	-	-	-	-	-	-	-	-	-	-	موريشس
Libya	-	-	5	294	-	-	-	7	-	-	165	471	ليبيا
Comoros	-	-	-	-	-	-	-	-	-	-	-	-	جزر القمر
Madagascar	-	-	-	-	-	-	-	-	-	-	-	-	مدغشقر
Swaziland	-	-	-	-	-	-	-	-	-	-	329	329	سوازيلاند
Congo Democratic	-	-	-	-	-	-	-	-	-	-	-	-	الكتنغو الديمقراطية
Other African Countries:	-	-	134	57,056	-	-	5,074	-	-	3,030	9,482	74,776	دول افريقية اخرى
Morocco	-	-	-	-	-	-	5,074	-	-	-	17	5,091	المغرب
Algeria	-	-	38	2,608	-	-	-	-	-	858	-	3,504	الجزائر
Tunisia	-	-	18	12,905	-	-	-	-	-	-	54	12,977	تونس
Nigeria	-	-	78	-	-	-	-	-	-	2,172	6	2,256	نيجيريا
Namibia	-	-	-	-	-	-	-	-	-	-	15	15	ناميبيا
Somalia	-	-	-	-	-	-	-	-	-	-	50	50	الصومال
South Sudan	-	-	-	-	-	-	-	-	-	-	656	656	جنوب السودان
Congo brazzaville	-	-	-	-	-	-	-	-	-	-	-	-	الكتنغو برازافيل
Angola	-	-	-	-	-	-	-	-	-	-	-	-	أنجولا
Other	-	-	-	41,543	-	-	-	-	-	-	8,684	50,227	اخرى
Total	53,276	12,175	5,344	101,352	552	121	5,497	222,925	886	5,309	82,650	490,087	المجموع

Table No. (6) Cont'd

تابع جدول رقم (6)

Countries	البترول و منتجاته Petroleum & Petroleum Products	قطن Cotton	صمغ عربي Arabic Gum	سمسم Sesame	فول سوداني Ground Nuts	امياز Cake & Meal	ذهب Gold	حيوانات حية Livestock	لحوم Meat	جلود Hides & Skins	اخرى other	المجموع Total	الاقطار
ASIA:													-: اسيا
Bangladesh	-	-	-	-	-	-	-	-	-	-	-	-	بنغلاديش
China	573,906	20,441	1,668	135,715	-	-	-	780	113	1,214	5,682	739,519	الصين
Hong Kong	-	-	-	-	-	-	-	1,862	-	-	13	1,875	هونغ كونج
India	-	-	11,718	5,872	76	-	4,385	-	141	1,686	13,477	37,355	الهند
Indonesia	-	-	83	-	-	-	4,727	15	-	-	69	4,894	اندونيسيا
Malaysia	-	-	23	2	-	-	-	1	-	-	230	256	ماليزيا
Pakistan	-	-	61	-	-	-	-	-	-	262	245	568	باكستان
South Korea	-	-	75	1,236	-	-	-	-	-	-	157	1,468	كوريا الجنوبية
Singapore	-	-	-	-	-	-	-	-	-	-	1,401	1,401	سنغافورة
Taiwan	-	-	22	183	-	50	-	27	-	-	63	345	تايوان
Thailand	-	-	24	-	-	-	-	925	-	-	115	1,064	تايلاند
Others	-	119	63	12,644	-	-	-	6	11	1	71	12,915	اخرى
TOTAL	573,906	20,560	13,737	155,652	76	50	9,112	3,616	265	3,163	21,523	801,660	المجموع
Arab Countries													: الدول العربية
Bahrain	-	-	1	-	-	-	-	39	16	-	467	523	البحرين
Iraq	-	-	90	-	-	-	-	-	-	-	74	164	العراق
Jordan	-	-	14	21,964	732	-	-	-	34	-	6,259	29,003	الأردن
Kuwait	-	-	10	1,631	-	-	-	3,424	3	-	1,635	6,703	الكويت
Lebanon	-	-	-	36,851	-	-	-	-	-	-	26	36,877	لبنان
Oman	-	-	-	43	-	-	-	-	31	-	339	413	عمان
Qatar	-	-	126	-	-	-	-	7,523	10,009	-	4,212	21,870	قطر
Saudi Arabia	-	-	442	49,416	-	-	-	542,521	23,276	16,448	25,517	657,620	السعودية
Syria	-	-	-	9,296	846	-	-	2	-	511	166	10,821	سوريا
United Arab Emirates	-	-	1,682	7,726	-	-	686,185	852	10,825	993	32,029	740,292	الإمارات العربية المتحدة
Yemen	-	-	26	1,376	-	-	-	-	-	-	1,532	2,934	اليمن
Other	-	-	-	-	-	-	-	-	-	-	-	-	اخرى
Total	-	-	2,391	128,303	1,578	-	686,185	554,361	44,194	17,952	72,256	1,507,220	المجموع
Western Hemisphere:													-: نصف الكرة الغربي
Brazil	-	-	20	-	-	-	-	-	-	-	379	399	البرازيل
Mexico	-	-	39	345	-	-	-	-	-	-	3,093	3,477	المكسيك
Other	-	-	36	29	-	-	-	-	-	-	658	723	اخرى
Total	-	-	95	374	-	-	-	-	-	-	4,130	4,599	المجموع
Other Countries	-	-	36,703	23,750	788	24,040	-	14,739	24,495	4,193	53,457	182,165	-: اقطار اخرى
Grand Total	627,182	39,365	111,687	453,478	2,994	24,211	725,697	804,300	70,081	34,197	275,819	3,169,011	المجموع الكلي

القسم الثاني

الواردات

Section (B)

IMPORTS

جدول رقم (1) TABLE NO.

ملخص الواردات خلال الفترة (يناير - ديسمبر) 2015*

Summary Of Imports By Commodity During (Jan. - Dec.) 2015*

(القيمة بالآلاف الدولارات)

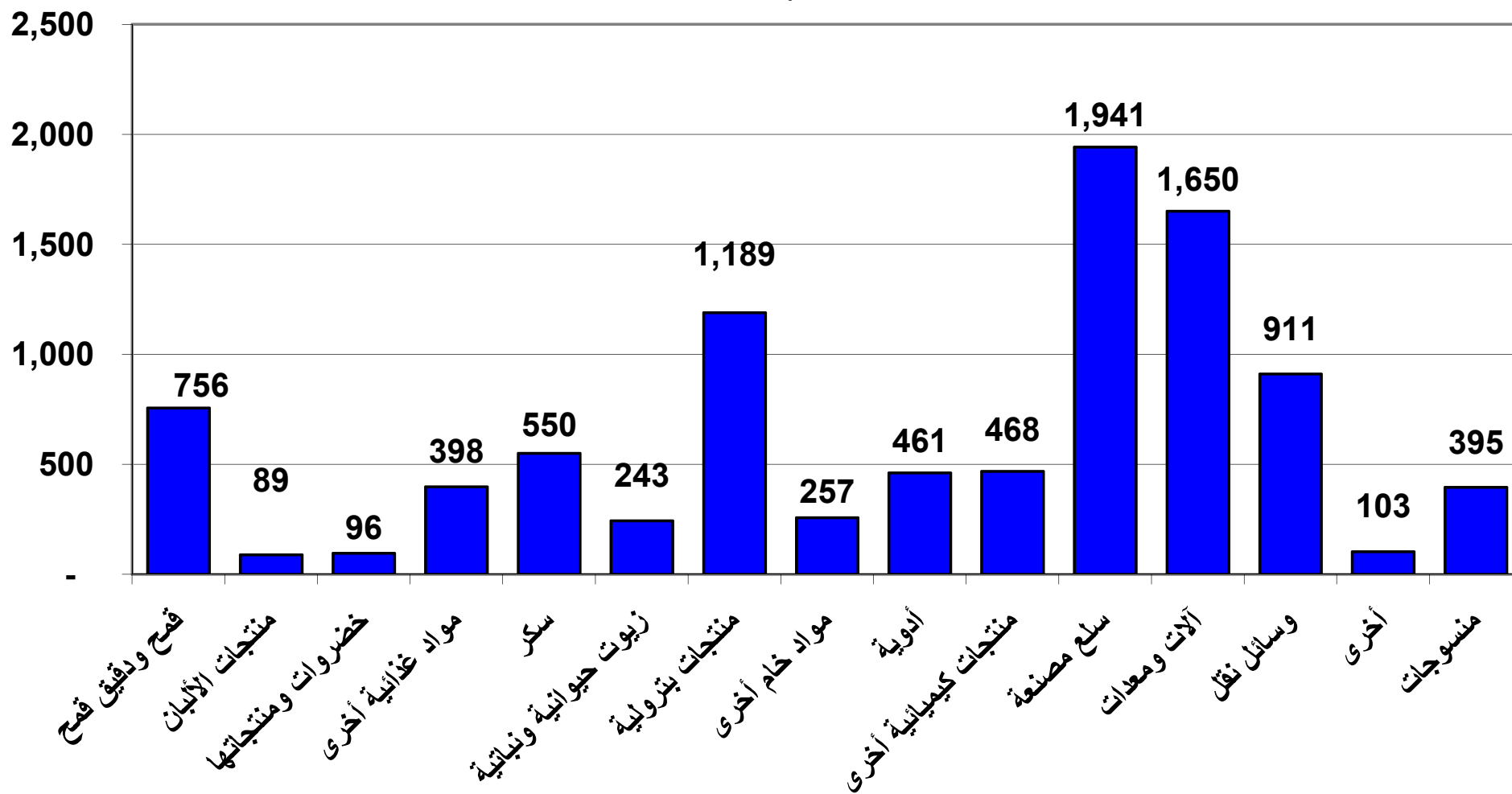
(Value In US.\$000'S)

Commodity	Unit	الكمية Quantity	القيمة Value	الوحدة	السلع
Wheat & Wheat Flour	M.T	1,964,120	755,751	طن متري	قمح ودقيق قمح
Sugar	"	1,299,255	550,127	" "	سكر
Dairy Products	"	34,529	89,051	" "	منتجات الألبان
Vegetables & Veget. Products	"	123,834	96,458	" "	خضروات ومنتجاتها
Animal & Vegetable Oils	"	273,946	243,193	" "	زيوت حيوانية ونباتية
Other Foodsutfs	Value	-	398,287	قيمة	مواد غذائية أخرى
Beverages & Tobacco	"	-	79,314	" "	المشروبات والتبغ
Petroleum Products	"	-	1,189,426	" "	منتجات بترولية
Other Raw Materials	"	-	257,470	" "	مواد خام أخرى
Medicines	"	-	460,979	" "	أدوية
Other Chemical Products	"	-	467,987	" "	منتجات كيميائية أخرى
Manufactured Goods	"	-	1,941,317	" "	سلع مصنعة
Machinery and Equipments	"	-	1,649,696	" "	آلات ومعدات
Transport Equipments	"	-	910,569	" "	وسائل نقل
Textiles	"	-	395,317	" "	منسوجات
Others	"	-	23,711	" "	أخرى
Total			9,508,653		المجموع الكلي

*Provisional Data

* بيانات أولية

الواردات خلال الفترة يناير - ديسمبر 2015
Total Imports During Jan. - Dec. 2015
Value in US\$ Million



جدول رقم (2) Table No.

الواردات حسب السلع خلال الفترة (يناير - ديسمبر) 2015 (شهريا)*

Imports By Commodity During (Jan. - Dec.) 2015 (MONTHLY)*

(القيمة بالآلاف الدولارات)

(Value In US \$000'S)

Commodity	يناير Jan.	فبراير Feb.	مارس March	أبريل Apr.	مايو May	يونيو June	يوليو July	أغسطس Aug.	سبتمبر Sept.	أكتوبر Oct.	نوفمبر Nov.	ديسمبر Dec.	المجموع Total	السلعة
Foodstuffs:														مواد غذائية:
Wheat	5,635	35,968	82,928	32,352	54,322	34,099	33,584	35,946	58,560	42,310	31,308	85,155	532,167	قمح
Wheat Flour	6,908	331	2,631	26,447	1	23,710	21,768	42,783	14,056	4,922	38,412	41,615	223,584	دقيق قمح
Sugar	27,194	28,066	72,113	55,482	85,297	27,205	45,290	55,577	53,147	64,427	26,469	9,860	550,127	سكر
Tea	2,036	3,220	4,755	5,630	4,196	4,931	4,523	3,938	5,636	4,408	4,963	4,188	52,424	شاي
Coffee	3,311	2,279	4,388	4,663	4,358	4,495	2,557	3,825	5,739	3,272	4,128	3,394	46,409	بن
Dairy Products	4,210	5,022	5,533	5,070	6,196	10,643	8,120	6,672	5,123	7,368	13,157	11,937	89,051	منتجات الألبان
Fish & Canned Fish	235	387	335	235	361	206	298	450	673	464	606	1,072	5,322	أسماك ومطبات الأسماك
Meat & Meat Products	68	6	18	26	24	6	32	92	65	221	260	110	928	لحوم ومنتجاتها
Fruits & Fruit Products	1,470	2,034	3,440	7,268	5,522	2,693	2,287	2,390	2,112	2,470	4,326	5,825	41,837	فواكه ومنتجاتها
Vegetables & Veget. Products	9,287	6,747	4,511	2,650	4,188	5,397	4,366	7,393	7,102	8,705	13,040	23,072	96,458	خضروات ومنتجاتها
Confectionery, Sweets, & Biscuits	1,916	2,385	2,135	2,584	2,354	3,040	2,239	2,847	2,313	2,370	2,512	2,845	29,540	حلويات وبيسكويت
Lentils	-	1,381	5,590	2,576	3,858	3,300	3,719	4,683	2,517	5,884	4,632	14,833	52,973	عدس
Animal & Vegetable Oils	13,111	13,115	12,882	18,742	20,170	21,368	18,229	34,211	14,006	17,039	19,877	40,443	243,193	زيوت حيوانية ونباتية
Spices	525	891	1,357	1,206	1,452	2,171	1,762	2,244	1,326	986	1,512	1,219	16,651	بهارات
Rice	1,324	2,340	2,359	2,935	1,959	3,350	1,344	3,015	2,832	3,133	4,170	3,228	31,989	أرز
Others	9,652	7,562	12,249	11,548	10,467	10,771	11,694	10,097	9,430	9,424	8,574	8,746	120,214	أخرى
Total	86,882	111,734	217,224	179,414	204,725	157,385	161,812	216,163	184,637	177,403	177,946	257,542	2,132,867	المجموع
Beverages & Tobacco:														المشروبات والتبغ:
Soft Drinks	2,456	1,216	2,209	3,402	3,470	3,500	5,908	1,288	3,284	3,299	4,149	3,616	37,797	مشروبات معدنية
Cigarettes	22	-	61	113	29	3	146	-	4	1	1,058	5	1,442	سجائر
Tobacco	960	3,206	3,372	3,531	3,265	1,124	1,391	3,088	703	5,326	6,425	7,684	40,075	تبغ
Other	-	-	-	-	-	-	-	-	-	-	-	-	-	-
Total	3,438	4,422	5,642	7,046	6,764	4,627	7,445	4,376	3,991	8,626	11,632	11,305	79,314	المجموع

Table No. (2) Cont'd

تابع جدول رقم (2)

Commodity	يناير Jan.	فبراير Feb.	مارس March	أبريل Apr.	مايو May	يونيو June	يوليو July	أغسطس Aug.	سبتمبر Sept.	أكتوبر Oct.	نوفمبر Nov.	ديسمبر Dec.	المجموع Total	السلع
Raw Materials:														مواد خام:
Petroleum Products:	66,297	96,954	97,453	107,346	105,162	161,726	90,872	67,532	105,866	46,459	107,136	136,623	1,189,426	منتجات بترولية:
Jazolin	52,982	84,144	77,212	71,232	60,521	126,217	74,700	52,061	87,114	19,375	71,958	95,131	872,647	جازولين
BENZINE	-	-	-	-	-	-	-	-	-	-	-	-	-	بنزين
ASPHALT	2,791	6	249	395	1,184	2,358	782	1,151	2,153	1,757	3,436	1,191	17,453	أسفلت
BUTAGAS	6,686	3,645	6,862	2,871	12,500	5,052	5,773	-	4,856	10,023	8,719	15,401	82,388	غاز طبيعي
LUBRICATING OIL	3,283	8,400	8,336	15,833	10,707	8,813	9,428	9,814	7,938	9,003	14,310	23,963	129,828	زيوت تشحيم
OTHERS	555	759	4,794	17,015	20,250	19,286	189	4,506	3,805	6,301	8,713	937	87,110	أخرى
Crude Plastic	13,995	18,775	20,637	21,434	20,275	19,222	17,413	18,218	13,255	16,605	22,532	21,991	224,352	خام البلاستيك
Crude Rubber	209	80	110	145	80	113	38	76	33	12	93	147	1,136	خام المطاط
Tallow	2,077	1,755	1,969	1,924	1,886	2,491	708	1,118	1,722	2,607	1,380	2,848	22,485	شحوم
Seeds for Sowing	107	818	276	323	484	984	1,372	1,151	1,789	509	1,201	352	9,366	بذور وتقاوى
Packing Paper	-	-	-	-	-	-	-	-	-	-	-	-	-	ورق تغليف
Other	33	53	30	1	1	-	4	1	-	2	-	6	131	أخرى
Total	82,718	118,435	120,475	131,173	127,888	184,536	110,407	88,096	122,665	66,194	132,342	161,967	1,446,896	المجموع
Chemicals:														مواد كيميائية:
Medicines	29,477	26,626	41,515	45,986	39,643	38,325	34,857	46,386	38,396	29,602	45,898	44,268	460,979	الدوية
Chemical Products	10,139	9,032	10,519	6,475	11,385	10,886	7,640	12,439	9,296	11,014	11,319	11,984	122,128	عناصر كيميائية ومركباتها
Fertilizers	3,529	1,492	13,647	1,068	1,370	1,703	2,807	11,501	1,236	12,326	14,828	21,527	87,034	أسمدة
Tanning & Dying Materials	2,950	2,587	4,717	6,137	7,914	6,749	7,790	7,653	8,914	5,584	5,016	8,179	74,190	مواد للتبايض والصباغة والتلون
Perfumes & Cosmetics	6,717	7,123	8,525	8,124	8,514	8,833	6,751	9,724	7,577	9,998	10,324	12,035	104,245	عطور ومستحضرات تجميل
Explosives	728	2,320	5,757	179	636	1,540	765	3,882	432	666	2,463	1,806	21,174	مفرقات
Insecticides	-	-	-	25	-	-	-	-	12	-	-	1	38	مبيدات حشرية
Other	4,900	4,857	3,488	4,334	2,795	5,530	4,451	6,342	4,807	7,279	5,855	4,540	59,178	أخرى
Total	58,440	54,037	88,168	72,328	72,257	73,566	65,061	97,927	70,670	76,469	95,703	104,340	928,966	المجموع
Manufactured Goods:														مصنوعات:
Medical & Pharmaceutical Equipments	5,099	7,795	9,636	6,574	7,702	9,533	6,588	6,500	6,145	5,420	7,327	10,904	89,223	معدات طبية وصيدلانية
Leather Products	714	968	1,022	626	1,720	1,377	899	1,061	870	1,050	1,077	889	12,273	مصنوعات الجلود
Manufactured Rubber	1,161	746	2,045	1,806	2,132	2,670	1,898	2,061	1,527	1,569	1,470	1,661	20,746	مصنوعات المطاط
Manufactured Plastics	10,394	14,042	18,130	16,529	19,244	22,243	19,019	18,960	12,972	16,428	20,238	17,536	205,735	مصنوعات البلاستيك
Manufactured Wood & Cork	4,037	3,749	5,902	5,713	4,572	5,761	3,590	4,815	4,766	4,799	5,790	8,457	61,951	مصنوعات خشب وقلين
Glass & Glassware	4,206	5,011	6,451	5,534	7,262	8,493	4,952	6,296	4,933	5,988	5,893	6,155	71,174	مصنوعات الزجاج
Iron & Steel	34,572	51,606	47,736	44,777	47,210	139,004	40,427	54,297	56,886	77,056	86,613	123,085	803,269	حديد وصلب
Manufactured Metals	9,080	8,357	11,539	11,172	11,214	15,979	8,268	11,375	6,684	8,041	12,292	13,742	127,743	مصنوعات المعادن
Footwear	6,859	6,771	7,846	3,734	9,337	10,087	8,750	7,473	8,268	8,275	7,160	6,893	91,453	أحذية
Jute & Sacks	27,117	24,406	17,209	4,302	7,192	3,716	3,381	2,705	2,307	4,137	5,089	5,261	106,822	خيش وجوالات
Books, Magazines, and Newspapers	667	794	1,087	723	872	1,148	721	1,092	534	738	1,372	1,961	11,709	كتب ومجلات وجراند
Cement & stony products	1,433	1,034	1,969	1,411	1,025	724	710	520	833	898	621	627	11,805	أسمنت ومواسير
Scientific Equipments	3,738	4,568	4,898	5,910	5,291	7,591	5,134	9,457	5,434	10,913	7,407	13,562	83,903	أجهزة علمية
Paper Products	9,461	10,907	14,226	9,306	12,377	14,096	12,609	11,908	14,081	10,653	13,351	14,914	147,889	مصنوعات الورق
Ceramic Products	3,911	3,793	3,843	5,183	4,037	4,653	3,295	6,941	3,310	6,427	7,009	8,739	61,141	مصنوعات الخزف
Toys & Sport Goods	280	499	630	389	891	1,024	834	402	556	446	396	530	8,877	لعب أطفال وأدوات رياضية
Other	748	2,758	6,912	4,133	611	263	4,894	2,064	1,156	421	2,365	1,279	27,604	أخرى
Total	123,477	147,804	161,081	127,822	142,689	248,362	125,969	147,927	131,262	163,259	185,470	236,195	1,941,317	المجموع

Table No. (2) Cont'd

تابع جدول رقم (2)

Commodity	يناير Jan.	فبراير Feb.	مارس March	أبريل Apr.	مايو May	يونيو June	يوليو July	أغسطس Aug.	سبتمبر Sept.	أكتوبر Oct.	نوفمبر Nov.	ديسمبر Dec.	المجموع Total	السلع
Machinery & Equipments:														
Non-Electrical Appliances	46,816	49,426	38,817	33,449	33,405	41,915	29,844	41,979	29,180	34,850	40,572	40,589	460,842	الإلات ومعدات: الإلات غير كهربائية
Electrical Appliances	14,559	22,021	22,422	27,921	27,915	35,129	20,027	25,213	20,696	24,919	21,037	36,128	297,987	الإلات كهربائية
Refrigerators	943	1,072	2,052	2,620	2,610	3,041	2,270	2,630	2,885	2,235	2,797	3,753	28,908	ثلاجات
Air Conditioners	981	1,058	3,687	2,574	3,111	3,238	2,861	2,156	2,133	2,763	1,599	2,973	29,134	مكيفات هواء
Machinery Spare Parts	17,660	22,219	22,408	24,831	21,968	27,723	23,761	26,644	20,683	33,982	29,645	30,440	301,964	قطع غير الإلات
T.V., Radios , Recorders, Tapes, etc.	3,689	4,176	6,183	6,600	5,296	5,371	4,619	7,561	4,805	10,241	7,942	9,396	75,879	تلفزيونات ورايويوهات
Dry Batteries	529	482	793	708	1,151	958	412	316	330	414	439	855	7,387	بطاريات جافة
Accumulators	2,534	2,165	3,341	2,770	2,650	2,618	1,732	2,711	2,593	2,006	2,860	5,083	33,063	بطاريات
Tractors	9,319	11,140	16,450	11,378	14,516	16,695	18,955	14,820	9,842	13,537	21,556	27,518	185,726	جرارات
Ovens	100	165	489	231	162	269	108	110	102	168	264	335	2,503	أفران
Other	18,839	18,847	13,522	9,197	17,151	21,163	6,252	26,213	30,175	12,960	23,314	28,670	226,303	أخرى
Total	115,969	132,771	130,164	122,279	129,935	158,120	110,841	150,353	123,424	138,075	152,025	185,740	1,649,696	المجموع
Transport Equipments:														
Railway Locomotives	4,290	-	12,189	-	-	-	-	-	-	-	-	23,978	40,457	قطارات
Railway Wagons	230	1,751	63	110	105	300	140	2,625	110	26	2,222	174	7,856	عربات قطارات
Motor Cars	9,382	12,669	19,716	11,921	12,870	14,616	15,434	16,789	17,745	14,448	19,674	39,466	204,730	عربات صوالياين
Trucks & Lorries	9,835	19,899	18,155	30,944	29,497	24,863	14,509	11,613	20,196	34,533	22,104	39,844	275,992	شاحنات و لواري
Busses	675	746	7	1,003	1,985	2,679	543	1,138	2,854	1,845	2,099	4,135	19,709	بصات
Tyres & Tubes	8,470	13,396	11,326	11,424	8,727	11,147	11,687	16,743	12,599	9,497	11,294	14,299	140,609	أطيارب وإطارات
Autos Spare Parts	8,568	9,674	11,047	15,467	10,417	13,022	8,753	17,086	13,699	10,523	17,091	16,214	151,561	قطع غير عربات
Motor-Cycles	590	1,880	1,563	1,698	892	2,197	1,093	1,951	2,481	1,231	2,243	2,302	20,121	دراجات بخارية
Bicycles	86	666	458	97	305	337	248	520	97	152	491	284	3,741	دراجات
Aircrafts	-	-	-	-	-	-	-	-	-	-	-	-	-	طائرات
Aircrafts Spare Parts	1,227	3,358	2,450	2,373	3,392	3,160	1,592	3,797	1,666	5,195	3,061	3,609	34,880	قطع غير طائرات
Locomotive Spare Parts	352	523	394	378	202	501	270	632	818	276	642	752	5,740	قطع غير قطارات
Ferries & Steamers	2	9	12	12	1,179	35	1	697	2,101	83	941	101	5,173	مراكب بخارية ومعدات
Other	-	-	-	-	-	-	-	-	-	-	-	-	-	أخرى
Total	43,707	64,571	77,380	75,427	69,571	72,857	54,270	73,591	74,366	77,809	81,862	145,158	910,569	المجموع
Textiles:														
Yarn	404	491	378	297	657	361	484	646	495	454	844	690	6,201	غزل
Sewing Threads	134	71	326	227	231	373	107	207	336	335	444	408	3,199	خيوط حياكة
Woven Synthetic Fabrics	5,870	7,647	8,481	7,271	7,795	9,638	7,024	8,922	8,241	8,685	8,367	8,596	96,537	أقمشة من حرير صناعي
Woven Cotton Fabrics	-	48	27	27	-	32	1	4	9	16	-	-	164	أقمشة من قطن
Woven Flax. Fabrics	7	-	-	-	-	11	17	9	9	12	35	3	103	أقمشة من كتان
Man-Made Filaments & Staple	1	8	148	6	48	15	8	103	10	54	15	214	630	منسوجات من شعيرات تركيبية
Wadding Of Textile Materials	276	357	677	383	396	719	898	587	293	583	969	635	6,773	حشو من مواد نسيجية
Carpets	362	302	262	261	412	443	435	434	386	323	220	242	4,082	سجاد
Special Woven Fabrics	2,123	1,984	3,658	3,154	3,550	4,027	3,338	2,237	4,442	2,219	3,429	2,490	36,651	منسوجات بصفت خاصة
Knitted Or Crocheted Fabrics	-	4	-	1	-	-	-	-	-	-	-	-	5	أقمشة مصنرة
Ready Made Clothes	13,244	19,707	18,956	15,630	19,754	28,783	22,300	23,924	19,390	21,945	19,158	17,651	240,442	ملبوسات جاهزة
Other	-	24	4	39	45	33	64	10	83	9	85	134	530	أخرى
Total	22,421	30,643	32,917	27,296	32,888	44,435	34,676	37,083	33,694	34,635	33,566	31,063	395,317	المجموع
Other	2,319	7,854	2,573	737	255	6,327	954	606	755	726	120	485	23,711	أخرى
Grand Total	539,371	672,271	835,624	743,522	786,972	950,215	671,435	816,122	745,464	743,196	870,666	1,133,795	9,508,653	المجموع الكلي

*Provisional Data

*بيانات أولية

جدول رقم (3) Table No. (3)

الواردات حسب السلع (ربع سنوي) خلال الفترة (يناير - ديسمبر) *2015

Imports By Commodity (Quarterly) During (Jan.- Dec.) 2015*

(القيمة بالآلاف الدولارات)

(Value In US,\$000'S)

Commodity	Unit	يناير - مارس Jan. - March		أبريل - يونيو Apr. - June		يوليو - سبتمبر July - Sep.		أكتوبر - ديسمبر Oct - Dec.		المجموع Total		الوحدة	السلع
		الكمية Qty.	القيمة Value	الكمية Qty.	القيمة Value	الكمية Qty.	القيمة Value	الكمية Qty.	القيمة Value	الكمية Qty.	القيمة Value		
Foodstuffs:													مواد غذائية:
Wheat	M.T	340,509	124,531	390,220	120,773	317,494	128,090	474,507	158,773	1,522,731	532,167	طن متري	قمح
Wheat Flour	"	18,793	9,870	98,029	50,158	154,181	78,607	170,386	84,949	441,389	223,584	"	دقيق قمح
Sugar	"	303,986	127,373	423,457	167,984	340,619	154,014	231,193	100,756	1,299,255	550,127	"	سكر
Tea	"	6,050	10,011	8,206	14,757	8,073	14,097	7,906	13,559	30,235	52,424	"	شاي
Coffee	"	8,253	9,978	11,090	13,516	9,879	12,121	8,794	10,794	38,016	46,409	"	بن
Dairy Products	"	5,626	14,765	8,354	21,909	7,684	19,915	12,865	32,462	34,529	89,051	"	منتجات الألبان
Fish & Canned Fish	"	874	957	476	802	687	1,421	1,036	2,142	3,073	5,322	"	أسماك ومعلبات الأسماك
Meat & Meat Products	"	22	92	25	56	80	189	218	591	345	928	"	لحوم ومنتجاتها
Fruits & Fruit Products	"	21,441	6,944	45,516	15,483	12,764	6,789	18,785	12,621	86,430	41,837	"	فواكه ومنتجاتها
Vegetables & Vegetables Products	"	28,649	20,545	12,634	12,235	24,249	18,861	58,302	44,817	123,834	96,458	"	خضروات ومنتجاتها
Confectionery, Sweets & Biscuits	"	7,352	6,436	8,506	7,978	7,874	7,399	10,342	7,727	34,074	29,540	"	حلويات ويسكوت
Lentils	"	6,810	6,971	9,344	9,734	10,678	10,919	22,977	25,349	49,809	52,973	"	عدس
Animal & Vegetables Oils	"	42,340	39,108	67,130	60,280	76,458	66,446	88,018	77,359	273,946	243,193	"	زيوت حيوانية ونباتية
Spices	"	2,328	2,773	2,780	4,829	3,185	5,332	2,325	3,717	10,617	16,651	"	بهارات
Rice	"	11,954	6,023	16,646	8,244	89,165	7,191	20,133	10,531	137,898	31,989	"	أرز
Other	VALUE	-	29,463	-	32,786	-	31,221	-	26,744	-	120,214	قيمة	أخرى
Total			415,840		541,524		562,612		612,891		2,132,867		المجموع
Beverages & Tobacco:													المشروبات والتبغ:
Soft Drinks	VALUE	-	5,881	-	10,372	-	10,480	-	11,064	-	37,797	قيمة	مشروبات معدنية
Cigarettes	"	-	83	-	145	-	150	-	1,064	-	1,442	"	سجائر
Tobacco	"	-	7,538	-	7,920	-	5,182	-	19,435	-	40,075	"	تبغ
Other	"	-	-	-	-	-	-	-	-	-	-	"	أخرى
Total			13,502		18,437		15,812		31,563		79,314		المجموع

تابع جدول رقم (3)

Table No.(3) Cont'd

Commodity	Unit	يناير - مارس Jan. - March		أبريل - يونيو Apr. - June		يوليو - سبتمبر July - Sept.		أكتوبر - ديسمبر Oct - Dec.		المجموع Total		الوحدة	السلع
		الكمية Qty.	القيمة Value	الكمية Qty.	القيمة Value	الكمية Qty.	القيمة Value	الكمية Qty.	القيمة Value	الكمية Qty.	القيمة Value		
Raw Materials:													مواد خام:
Petroleum Products	M.T	-	260,704	-	374,234	-	264,270	-	290,218	-	1,189,426	طن متري	منتجات بترولية
Raw Plastic	"	36,096	53,407	41,921	60,931	32,354	48,886	30,224	61,128	140,595	224,352	"	خام البلاستيك
Raw Rubber	"	253	399	170	338	78	147	2,230	252	2,731	1,136	"	خام المطاط
Tallow	"	5,007	5,801	5,192	6,301	2,886	3,548	3,434	6,835	16,519	22,485	"	شحوم
Seeds For Sowing	"	51	1,201	163	1,791	363	4,312	168	2,062	746	9,366	"	بذور وتقاوى
Packing Paper	"	-	-	-	-	-	-	-	-	-	-	"	ورق تغليف
Other	VALUE	-	116	-	2	-	5	-	8	-	131	قيمة	أخرى
Total			321,628		443,597		321,168		360,503		1,446,896		المجموع
Chemicals:													مواد كيميائية:
Medicines	VALUE	-	97,618	-	123,954	-	119,639	2,614	119,768	2,614.30	460,979	قيمة	أدوية
Chemical Products	"	-	29,690	-	28,746	37,973	29,375	48,312	34,317	86,284.51	122,128	"	عناصر كيميائية ومركباتها
Fertilizers	M.T	42,751	18,668	9,038	4,141	33,628	15,544	113,854	48,681	199,270	87,034	طن متري	أسمدة
Tanning & Dyeing Materials	"	14,366	10,254	13,729	20,800	88,173	24,357	11,361	18,779	127,630	74,190	"	مواد للبايعة والصباغة والتلوين
Perfumes & Cosmetics	"	11,434	22,365	13,398	25,471	11,768	24,052	16,381	32,357	40,617	104,245	"	عطور ومستحضرات تجميل
Explosives	"	2,354	8,805	1,034	2,355	1,706	5,079	1,554	4,935	5,615	21,174	"	مفرقات
Insecticides	"	-	-	-	25	-	12	1	1	1	38	"	مبيدات حشرية
Other	VALUE	-	13,245	-	12,659	-	15,600	-	17,674	-	59,178	قيمة	أخرى
Total			200,645		218,151		233,658		276,512		928,966		المجموع
Manufactured Goods:													مصنوعات:
Medical&Pharmaceutical Equipments	VALUE	-	22,530	-	23,809	-	19,233	-	23,651	-	89,223	قيمة	معدات طبية وصيدلية
Leather Products	M.T	1,823	2,704	2,387	3,723	1,739	2,830	1,878	3,016	7,827	12,273	طن متري	مصنوعات الجلود
Manufactured Rubber	"	1,250	3,952	2,405	6,608	1,603	5,486	1,504	4,700	6,761	20,746	"	مصنوعات المطاط
Manufactured Plastics	"	66,931	42,566	27,529	58,016	20,836	50,951	21,846	54,202	137,142	205,735	"	مصنوعات البلاستيك
Manufactured Wood & Cork	"	32,362	13,688	35,712	16,046	27,382	13,171	57,361	19,046	152,817	61,951	"	مصنوعات خشب وقلين
Glass & Glassware	"	27,080	15,668	26,956	21,289	17,603	16,181	22,416	18,036	94,055	71,174	"	مصنوعات الزجاج
Iron & Steel	"	305,095	133,914	219,697	230,991	156,931	151,610	316,053	286,754	997,776	803,269	"	حديد وصلب
Manufactured Metal	"	13,367	28,976	20,216	38,365	11,429	26,327	12,950	34,075	57,962	127,743	"	مصنوعات المعادن
Footwear	VALUE	-	21,476	-	23,158	-	24,491	-	22,328	-	91,453	قيمة	أحذية
Jute & Sacks	NO.	50,824	68,732	8,912	15,210	4,455	8,393	8,981	14,487	73,172	106,822	عدد	خيش وجوالات
Books, Magazines and Newspapers	M.T	652	2,548	644	2,743	508	2,347	981	4,071	2,785	11,709	طن متري	كتب ومجلات وجراند
Cement & Pipes	"	15,115	4,436	10,135	3,160	6,302	2,063	278,006	2,146	309,558	11,805	"	أسمنت ومواسير
Scientific Equipments	VALUE	-	13,204	-	18,792	-	20,025	-	31,882	-	83,903	قيمة	أجهزة علمية
Paper Products	M.T	34,384	34,594	33,542	35,779	36,502	38,598	35,333	38,918	139,761	147,889	طن متري	مصنوعات الورق
Ceramic Products	"	25,776	11,547	28,907	13,873	25,487	13,546	36,915	22,175	117,085	61,141	"	مصنوعات الخزف
Toys & Sport Goods	VALUE	-	1,409	-	2,304	-	1,792	-	1,372	-	6,877	قيمة	لعب أطفال وأدوات رياضية
Other	"	-	10,418	-	5,007	-	8,114	-	4,065	-	27,604	"	أخرى
Total			432,362		518,873		405,158		584,924		1,941,317		المجموع

Table No.(3) Cont'd

تابع جدول رقم (3)

Commodity	Unit	يناير - مارس Jan. - March		أبريل - يونيو Apr. - June		يوليو - سبتمبر July - Sept.		أكتوبر - ديسمبر Oct - Dec.		المجموع Total		الوحدة	السلع
		الكمية Qty.	القيمة Value	الكمية Qty.	القيمة Value	الكمية Qty.	القيمة Value	الكمية Qty.	القيمة Value	الكمية Qty.	القيمة Value		
Machinery & Equipments:													
Non-Electrical Appliances	M.T	28,876	135,059	25,825	108,769	24,523	101,003	25,743	116,011	104,967	460,842	طن متري	آلات ومعدات: آلات غير كهربائية
Electrical Appliances	VALUE	-	59,002	-	90,965	-	65,936	-	82,084	-	297,987	قيمة	آلات كهربائية
Refrigerators	NO.	1,591	4,067	2,358	8,271	1,938	7,785	2,172	8,785	8,059	28,908	عدد	ثلاجات
Air Conditioners	"	992	5,726	1,562	8,923	1,221	7,150	1,136	7,335	4,911	29,134	"	مكيفات هواء
Machinery Spare Parts	VALUE	-	62,287	-	74,522	-	71,088	-	94,067	-	301,964	قيمة	قطع غير الآلات
T.V., Radios, Recorders & Tapes, etc.	"	-	14,048	-	17,267	-	16,985	2,728	27,579	2,728	75,879	"	تلفزيونات ورايوداهات
Dry Batteries	NO.	1,311	1,804	1,168	2,817	432	1,058	694	1,708	3,606	7,387	عدد	بطاريات جافة
Accumulators	"	2,661	8,040	2,806	8,038	2,400	7,036	3,383	9,949	11,250	33,063	"	بطاريات
Tractors	"	6,996	36,909	5,722	42,589	4,693	43,617	5,722	62,611	23,134	185,726	"	جرارات
Ovens	"	243	754	320	662	125	320	264	767	952	2,503	"	أفران
Other	VALUE	-	51,208	-	47,511	-	62,640	-	64,944	-	226,303	قيمة	أخرى
Total			378,904		410,334		384,618		475,840		1,649,696		المجموع
Transport Equipments:													
وسائط نقل:													
Railway Locomotives	NO.	715	16,479	-	-	-	-	829	23,978	1,544	40,457.00	عدد	قاطرات
Railway Wagons	"	417	2,044	599	515	821	2,875	595	2,422	2,431	7,856.00	"	عربات قطارات
Motor Cars	"	3,736	41,767	3,435	39,407	4,803	49,968	6,399	73,588	18,373	204,730	"	عربات صوالين
Trucks & Lorries	"	9,322	47,889	10,514	85,304	6,176	46,318	4,227	96,481	30,239	275,992	"	شاحنات و لواري
Buses	"	162	1,428	593	5,667	488	4,535	948	8,079	2,191	19,709	"	بصات
Tyres & Tubes	"	31,250	33,192	12,404	31,298	24,317	41,029	15,170	35,090	83,141	140,609	"	أنابيب وإطارات
Auto Spare Parts	VALUE	-	29,289	-	38,906	-	39,538	-	43,828	-	151,561	قيمة	قطع غير عربات
Motor-Cycles	NO.	872	4,033	987	4,787	911	5,525	928	5,776	3,698	20,121	عدد	دراجات بخارية
Bicycles	"	365	1,210	234	739	247	865	259	927	1,105	3,741	"	دراجات
Aircrafts	"	-	-	-	-	-	-	-	-	-	-	"	طائرات
Aircraft Spare Parts	VALUE	-	7,035	-	8,925	-	7,055	-	11,865	-	34,880	قيمة	قطع غير طائرات
Locomotive Spare Parts	"	-	1,269	-	1,081	-	1,720	-	1,670	-	5,740	"	قطع غير قاطرات
Ferries & Steamers	NO.	4	23	63	1,226	84	2,799	32	1,125	183	5,173	عدد	مراكب بخارية ومعديات
Other	VALUE	-	-	-	-	-	-	-	-	-	-	قيمة	أخرى
Total			185,658		217,855		202,227		304,829		910,569		المجموع
Textiles:													
منسوجات:													
Yarn	M.T	984	1,273	968	1,315	1,173	1,625	1,524	1,988	4,648	6,201	طن متري	غزل
Sewing Threads	"	142	531	295	831	239	650	364	1,187	1,041	3,199	"	خيوط خياطة
Woven Synthetic Fabrics	"	4,705	21,998	5,455	24,704	5,743	24,187	6,036	25,648	21,939	96,537	"	أقمشة من حرير صناعي
Woven Cotton Fabrics	"	32	75	23	59	6	14	9	16	70	164	"	أقمشة من قطن
Woven Flax Fabrics	"	8	7	674	11	42	35	61	50	785	103	"	أقمشة من كتان
Man - Made Filament & Staple	"	54	157	8	69	24	121	28	283	114	630	"	منسوجات من شعيرات تركيبية
Wadding Of Textile Materials	"	772	1,310	736	1,498	804	1,778	856	2,187	3,168	6,773	"	حشو من مواد نسيجية
Carpets	VALUE	-	926	-	1,116	-	1,255	0	785	-	4,082	قيمة	سجاد
Special Woven Fabrics	M.T	1,350	7,765	1,734	10,731	1,542	10,017	1,252	8,138	5,877	36,651	طن متري	منسوجات بصفات خاصة
Knitted Or Crocheted Fabrics	"	-	4	-	1	-	-	-	-	-	5	"	أقمشة مصنرة
Ready Made Clothes	VALUE	-	51,907	-	64,167	-	65,614	0	58,754	-	240,442	قيمة	ملبوسات جاهزة
Other	"	-	28	-	117	-	157	-	228	-	530	"	أخرى
Total			85,981		104,619		105,453		99,264		395,317		المجموع
Other	"		12,746		7,319		2,315		1,331		23,711	"	أخرى
Grand Total			2,047,266		2,480,709		2,233,021		2,747,657		9,508,653		المجموع الكلي

*Provisional Data

* بيانات أولية

جدول رقم (4) Table No.

الواردات حسب السلع خلال الفترة (يناير - ديسمبر) 2014 - 2015 *
 Impotrs by Commodity During (Jan. - Dec.) 2014 - 2015 *
 (القيمة بالآلاف الدولارات)
 (Value in US.000's)

Commodity	UNIT	2014 (يناير - ديسمبر)** **(Jan - Dec) 2014		2015 (يناير - ديسمبر)* *(Jan - Dec) 2015		الوحدة	السلع
		الكمية Qty.	القيمة Value	الكمية Qty.	القيمة Value		
Foodstuffs:							مواد غذائية:
Wheat	M.T	2,177,962	1,046,482	1,522,731	532,167	طن متري	قمح
Wheat Flour	"	64,557	35,915	441,389	223,584	"	دقيق قمح
Sugar	"	810,626	460,107	1,299,255	550,127	"	سكر
Tea	"	35,184	69,548	30,235	52,424	"	شاي
Coffee	"	23,590	34,453	38,016	46,409	"	بن
Dairy Products	"	17,686	58,145	34,529	89,051	"	منتجات الألبان
Fish & Canned Fish	"	1,294	2,281	3,073	5,322	"	أسماك ومعلبات الأسماك
Meat & Meat Products	"	118	352	345	928	"	لحوم ومنتجاتها
Fruits & Fruit Products	"	66,052	37,000	98,506	41,837	"	فواكه ومنتجاتها
Vegetable & Vegetables Products	"	73,508	67,525	123,834	96,458	"	خضروات ومنتجاتها
Confectionery, Sweets & Biscuits	"	16,031	20,615	34,074	29,540	"	حلويات وبسكويت
Lentils	"	42,548	51,575	49,809	52,973	"	عدس
Animal & Vegetable Oils	"	164,575	213,204	273,946	243,193	"	زيوت حيوانية ونباتية
Spices	"	4,073	10,712	10,617	16,651	"	بهارات
Rice	"	55,082	30,008	137,898	31,989	"	أرز
Others	VALUE	-	109,980	-	120,214	قيمة	أخرى
Total			2,247,902	-	2,132,867		المجموع
Beverages & Tobacco:							المشروبات والتبغ:
Soft Drinks	VALUE	-	33,041	-	37,797	قيمة	مشروبات معدنية
Cigarettes	"	-	14,793	-	1,442	"	سجائر
Tobacco	"	-	48,282	-	40,075	"	تبغ
Others	"	-	-	-	-	"	أخرى
Total			96,116		79,314		المجموع

Table No.(4) Cont'd

تابع جدول رقم (4)

Commodity	UNIT	2014 (يناير - ديسمبر)** **(Jan - Dec) 2014		2015 (يناير - ديسمبر)* *(Jan - Dec) 2015		الوحدة	السلع
		الكمية Qty.	القيمة Value	الكمية Qty.	القيمة Value		
مواد خام:							
Petroleum Products	M.T	-	1,523,619	-	1,189,426	طن متري	منتجات بترولية
Raw Plastic	"	103,008	189,589	140,595	224,352	"	خام البلاستيك
Raw Rubber	"	798	2,999	2,731	1,136	"	خام المطاط
Tallow	"	13,935	19,821	16,519	22,485	"	شحوم
Seeds For Sowing	"	1,418	12,245	746	9,366	"	بذور وتقاوى
Packing Paper	"	0	4	-	-	"	ورق تغليف
Other	VALUE	-	8,157	-	131	قيمة	أخرى
Total			1,756,434	-	1,446,896		المجموع
مواد كيمياوية:							
Medical& Pharmaceutical Products	VALUE	-	411,375	-	460,979	قيمة	أدوية
Chemicals Products	"	-	110,000	86,285	122,128	"	عناصر كيمياوية ومركباتها
Fertilizers	M.T	214,617	153,839	199,270	87,034	طن متري	اسمدة
Tanning & Dyeing Materials	"	33,682	80,062	127,630	74,190	"	مواد للدايعة والصباغة والتلوين
Perfumes & Cosmetics	"	34,626	91,493	52,981	104,245	"	عطور ومستحضرات تجميل
Explosives	"	5,113	18,328	6,649	21,174	"	مفقرعات
Insecticides	"	78	553	1	38	"	مبيدات حشرية
Others	VALUE	-	57,466	-	59,178	قيمة	أخرى
Total			923,116	-	928,966		المجموع
مصنوعات:							
Medical&Pharmaceutical Equipments	VALUE	-	81,877	-	89,223	قيمة	معدات طبية وصيدلية
Leather Products.	M.T	5,594	9,716	7,827	12,273	طن متري	مصنوعات الجلود
Manufactured Rubber	"	4,296	18,712	6,761	20,746	"	مصنوعات المطاط
Manufactured Plastic	"	60,815	171,829	137,142	205,735	"	مصنوعات البلاستيك
Manufactured Wood & Cork	"	103,401	53,567	152,817	61,951	"	مصنوعات خشب والقلمين
Glass & Classware	"	81,071	51,915	94,055	71,174	"	مصنوعات الزجاج
Iron & Steel	"	554,877	639,837	997,776	803,269	"	حديد وصلب
Manufactured Metal	"	42,211	107,974	57,962	127,743	"	مصنوعات المعادن
Footwear	VALUE	-	79,307	-	91,453	قيمة	أحذية
Jute & Sacks	NO.	36,128	95,209	73,172	106,822	عدد	خيش وجوالات
Books,Magazines,And Newspapers	M.T	2,021	11,815	2,785	11,709	طن متري	كتب ومجلات وجراند
Cement & Pipes	"	41,901	13,245	309,558	11,805	"	أسمنت ومواسير
Scientific Equipments	VALUE	-	85,042	-	83,903	قيمة	أجهزة علمية
Paper Products	M.T	99,155	117,177	139,761	147,889	طن متري	مصنوعات الورق
Ceramic Products	"	97,320	45,775	117,085	61,141	"	مصنوعات الخزف
Toys & Sport Goods	VALUE	-	6,372	-	6,877	قيمة	لعب اطفال وادوات رياضيه
Other	"	-	23,600	-	27,604	"	أخرى
Total			1,612,969	-	1,941,317		المجموع

Table No.(4) Cont'd

تابع جدول رقم (4)

Commodity	UNIT	** (يناير - ديسمبر) 2014 ** (Jan - Dec) 2014		* (يناير - ديسمبر) 2015 * (Jan - Dec) 2015		الوحدة	السلع
		الكمية Qty.	القيمة Value	الكمية Qty.	القيمة Value		
Machinery & Equipment:							آلات ومعدات:
Non-Electrical Appliances	M.T	86,265	493,773	104,967	460,842	طن متري	آلات غير كهربائية
Electrical Appliances	VALUE	-	264,648	-	297,987	قيمة	آلات كهربائية
Refrigerators	NO.	7,253	28,833	8,059	28,908	عدد	ثلاجات
Air Conditioners	"	3,098	21,644	4,911	29,134	"	مكيفات هواء
Machinery Spare Parts	VALUE	-	321,482	-	301,964	قيمة	قطع غيار الآلات
T.V., Radios, Recorders & Tapes, etc.	"	-	78,384	2,728	75,879	"	تلفزيونات ورايودوهات وشرطية ومسجلات واجهزة اتصال
Dry Batteries	NO.	3,149	4,060	3,606	7,387	عدد	بطاريات جافة
Accumulators	"	8,154	29,581	11,250	33,063	"	بطاريات
Tractors	"	11,699	128,234	23,134	185,726	"	جرارات
Ovens	"	596	1,710	952	2,503	"	أفران
Other	VALUE	-	170,935	-	226,303	قيمة	أخرى
Total			1,543,284	-	1,649,696		المجموع
Transport Equipment:							وسائل نقل:
Railway Locomotives	NO.	-	13	1,544	40,457	عدد	قاطرات
Railway Wagons	"	1,651	7,935	2,431	7,856	"	عربات قطارات
Motor Cars	"	14,096	152,199	18,373	204,730	"	عربات صوالين
Trucks & Lorries	"	18,729	215,265	30,239	275,992	"	شاحنات ولواري
Buses	"	639	5,994	2,191	19,709	"	بصات
Tyres & Tubes	"	67,659	137,583	83,141	140,609	"	أنايبب واطارات
Auto-Spare Parts	VALUE	-	124,649	-	151,561	قيمة	قطع غيار عربات
Motor-Cycles	NO.	3,663	20,568	3,698	20,121	عدد	دراجات بخارية
Bicycles	"	1,005	2,209	1,105	3,741	"	دراجات
Aircrafts	"	-	-	-	-	"	طائرات
Aircraft Spare Parts	VALUE	-	15,709	-	34,880	قيمة	قطع غيار طائرات
Locomotive Spare Parts	"	-	22,566	-	5,740	"	قطع غيار قاطرات
Ferries & Steamers	NO.	106	1,905	183	5,173	عدد	مراكب بخارية ومعديات
Other	VALUE	-	-	-	-	قيمة	أخرى
Total			706,595	-	910,569		المجموع
Textiles:							منسوجات:
Yarn	M.T	3,077	5,496	4,648	6,201	طن متري	غزل
Sewing Threads	"	960	3,991	1,041	3,199	"	خيوط حياكة
Woven Synthetic Fabric	"	15,324	90,103	21,939	96,537	"	أقمشة من حرير صناعي
Woven Cotton Fabrics	"	124	292	70	164	"	أقمشة من قطن
Woven Flax Fabrics	"	352	475	785	103	"	أقمشة من كتان
Man-Made Filament & Staple	"	87	457	114	630	"	منسوجات من شعيرات تركيبية
Wadding Of Textile Materials	"	2,513	5,783	3,168	6,773	"	حشو من مواد نسيجية
Carpets	VALUE	-	3,077	-	4,082	قيمة	سجاد
Special Woven Fabrics	M.T	3,030	18,804	5,877	36,651	طن متري	منسوجات بصفات خاصة
Knitted Or Crocheted Fabrics	"	-	4	-	5	"	أقمشة مصنرة
Ready Made Clothes	VALUE	-	178,651	-	240,442	قيمة	ملبوسات جاهزة
Other	"	-	965	-	530	"	أخرى
Total			308,098	-	395,317		المجموع
Other	"	-	16,786	-	23,711	"	أخرى
Grand Total			9,211,300	-	9,508,653		المجموع الكلي

*Provisional Data

* بيانات أولية

**Adjusted Data

** * بيانات معدلة

جدول رقم (5) Table No.(5)
الواردات حسب القطر خلال الفترة (يناير - ديسمبر) 2015 (شهريا)*
Imports By Country During (Jan.- Dec.) 2015 (Monthly)*
(القيمة بالآلاف الدولارات)
(Value In US\$.000'S)

Countries	يناير Jan.	فبراير Feb.	مارس March	أبريل April	مايو May	يونيو June	يوليو July	أغسطس Aug.	سبتمبر Sept.	أكتوبر Oct.	نوفمبر Nov.	ديسمبر Dec.	المجموع Total	الأقطار
Industrial Countries:														الدول الصناعية:
Austria	120	41	169	260	140	455	623	905	2,002	818	126	803	6,462	النمسا
Australia	536	17,735	1,050	510	11,014	954	710	16,880	7,069	11,567	1,788	19,049	88,862	أستراليا
Belgium	2,719	1,675	1,264	3,793	1,265	1,354	1,228	1,774	1,183	1,149	2,080	5,438	24,922	بلجيكا
Canada	1,497	448	12,194	15,928	194	2,648	14,574	6,449	30,232	2,996	6,051	44,317	137,528	كندا
Switzerland	1,757	1,853	1,071	2,642	1,886	3,068	1,889	4,261	1,951	1,990	2,513	2,974	27,855	سويسرا
Denmark	109	352	266	1,766	1,728	1,856	639	126	378	404	280	86	7,990	الدنمارك
Germany	9,314	16,442	9,065	8,093	10,184	13,711	35,025	22,328	12,652	14,381	32,390	25,313	208,898	ألمانيا
Spain	798	1,461	1,128	2,201	4,568	4,910	1,789	1,575	2,577	1,274	2,210	4,081	28,572	إسبانيا
Finland	585	29	308	377	1,396	580	294	1,171	328	594	369	850	6,881	فنلندا
France	3,294	3,743	5,978	9,414	4,668	8,536	4,034	3,623	2,950	3,069	3,816	18,218	71,343	فرنسا
United Kingdom	6,383	6,234	11,044	12,207	8,153	6,671	8,780	7,003	4,829	7,931	12,033	16,549	107,817	المملكة المتحدة
Greece	236	97	215	592	84	197	477	202	369	227	727	2,092	5,515	اليونان
Ireland	237	2,109	161	430	439	773	2,062	173	226	82	672	398	7,762	أيرلندا
Italy	7,056	14,504	8,953	11,655	8,125	20,322	13,802	11,082	11,242	14,647	15,700	22,748	159,836	إيطاليا
Japan	11,525	25,254	23,445	35,453	22,640	23,559	21,942	22,146	24,177	32,402	18,697	40,514	301,754	اليابان
Netherlands	5,213	3,518	6,865	3,608	4,590	6,185	5,008	6,720	7,242	5,726	8,113	8,827	71,615	هولندا
Norway	110	18	249	118	359	61	368	266	142	483	469	102	2,745	النرويج
Portugal	204	630	248	399	447	630	778	191	1,123	266	57	141	5,114	البرتغال
New Zealand	1,956	2,557	2,514	3,075	3,615	5,153	5,651	2,908	3,689	4,470	9,320	7,210	52,118	نيوزيلندا
Sweden	4,553	1,674	7,076	4,065	9,658	16,284	7,974	16,872	5,901	3,296	6,212	3,013	86,578	السويد
United States	1,990	5,725	746	1,105	782	6,611	408	1,187	1,706	1,976	2,023	4,394	28,653	الولايات المتحدة
Total	60,192	106,099	94,009	117,691	95,935	124,518	128,055	127,842	121,968	109,748	125,646	227,117	1,438,820	المجموع
Europe (Others):														أوروبا (أخرى):
Bulgaria	1	46	-	93	12	-	28	22	84	48	224	101	659	بلغاريا
Czech Republic	-	-	-	-	-	-	-	-	-	-	700	1,009	1,709	التشيك
Slovakia	-	-	-	-	-	-	-	-	-	-	-	-	-	سلوفاكيا
Cyprus	899	575	1,305	723	1,427	1,364	366	597	43,107	921	1,305	2,567	55,156	قبرص
Hungary	-	5	126	97	47	13	149	-	42	135	39	5	658	المجر
Poland	441	1,108	614	297	244	20,666	598	16,214	6,905	201	224	468	47,980	بولندا
Romania	-	-	-	-	-	-	-	-	-	-	-	-	-	رومانيا
Russia	-	-	-	-	-	-	-	-	-	-	10,699	26,463	37,162	روسيا
Turkey	21,120	15,733	19,822	37,736	19,717	43,941	39,641	53,747	20,995	24,502	50,013	63,443	410,410	تركيا
Ukraine	2,884	14,796	400	1,864	5,159	24,810	9,643	26,779	16,810	16,831	30,424	47,756	198,156	أوكرانيا
Croatia	-	-	-	-	-	-	-	-	-	-	4	41	45	كرواتيا
Malta	-	-	-	-	-	3	-	57	-	75	40	-	175	مالطا
Total	25,345	32,263	22,267	40,810	26,606	90,797	50,425	97,416	87,943	42,713	93,672	141,853	752,110	المجموع

Table No.(5)Cont'd

تابع جدول رقم (5)

Countries	يناير Jan.	فبراير Feb.	مارس March	أبريل April	مايو May	يونيو June	يوليو July	أغسطس Aug.	سبتمبر Sept.	أكتوبر Oct.	نوفمبر Nov.	ديسمبر Dec.	المجموع Total	الأقطار
Africa:														أفريقيا:
COMESA Countries:	49,426	57,207	69,616	68,648	69,093	71,526	48,237	57,455	56,558	61,430	75,238	90,307	774,741	دول الكوميسا:
Djibouti	-	-	-	-	-	-	-	-	-	-	-	-	-	جيبوتي
Ethiopia	4,634	7,274	5,021	1,226	1,452	1,045	2,792	2,988	3,498	3,425	5,086	4,864	43,305	أثيوبيا
Kenya	2,012	4,221	5,250	5,066	5,100	4,525	4,559	3,760	5,420	4,157	5,684	5,339	55,093	كينيا
Uganda	3,436	2,315	4,080	4,853	4,075	4,453	2,483	3,647	5,884	3,199	3,902	3,277	45,604	يوغندا
Zimbabwe	736	2,764	753	1,435	2,824	1,076	758	2,742	611	5,098	5,070	5,787	29,654	زيمبابوي
Egypt	38,083	38,619	51,245	52,365	53,492	58,211	33,563	43,330	39,753	43,198	51,522	65,970	569,351	مصر
Zambia	-	271	2,171	1,886	132	6	-	136	-	5	1,055	1,559	7,221	زامبيا
Rwanda	55	24	56	235	144	213	317	342	288	198	114	68	2,054	رواندا
Burundi	110	40	165	97	98	126	82	57	109	119	50	235	1,288	بورندي
Seychelles	-	-	-	1	-	-	-	-	-	-	18	17	36	سيشيل
Eritrea	-	-	-	-	-	4	-	9	-	-	-	-	13	إريتريا
Malawi	-	-	-	-	-	-	542	-	-	-	-	-	542	مالوي
Mauritius	-	-	-	-	-	-	-	-	-	-	-	-	-	موريشس
Libya	35	96	113	69	132	220	66	50	60	47	174	166	1,228	ليبيا
Comoros	-	-	-	-	-	-	-	-	-	-	-	-	-	جزر القمر
Madagascar	-	-	4	-	-	-	-	-	4	-	7	-	15	مدغشقر
Swaziland	325	1,583	758	1,415	1,644	1,647	3,075	394	931	1,984	2,556	3,025	19,337	سوازيلاند
Congo	-	-	-	-	-	-	-	-	-	-	-	-	-	الكونغو
Others African Countries:	1,534	1,322	6,102	18,071	21,992	20,200	1,428	2,571	1,752	1,398	13,956	3,890	94,216	دول أفريقية أخرى:
Morocco	-	197	3	8	3	66	75	134	0	153	3,667	133	4,439	المغرب
Algeria	-	14	-	2	-	-	-	8	24	-	-	35	83	الجزائر
Tunisia	628	1	670	805	847	680	39	654	516	117	6,956	471	12,384	تونس
Nigeria	200	86	87	277	615	634	567	523	465	279	640	744	5,117	نيجيريا
Namibia	227	740	130	-	72	67	234	202	416	420	640	119	3,267	ناميبيا
SENEGAL	132	70	60	34	81	52	72	3	-	50	3	41	598	السنغال
SIERRALEONE	-	-	-	-	-	-	-	-	-	-	-	-	-	سيراليون
SOMALIA	-	23	-	-	11	12	19	-	21	-	-	12	98	الصومال
Tanzania	-	-	-	59	-	-	34	64	4	-	-	-	161	تنزانيا
SOUTH AFRICA	-	-	-	-	-	-	-	-	-	-	-	-	-	جنوب أفريقيا
Angola	-	-	-	-	-	-	-	-	-	-	-	-	-	أنجولا
Other	347	191	5,152	16,886	20,363	18,689	388	983	306	379	2,050	2,335	68,069	أخرى
Total	50,960	58,529	75,718	86,719	91,085	91,726	49,665	60,026	58,310	62,828	89,194	94,197	868,957	المجموع

تابع جدول رقم (5)

Table No.(5)Cont'd

Countries	يناير Jan.	فبراير Feb.	مارس March	أبريل April	مايو May	يونيو June	يوليو July	أغسطس Aug.	سبتمبر Sept.	أكتوبر Oct.	نوفمبر Nov.	ديسمبر Dec.	المجموع Total	الأقطار
Asia:														آسيا:
Bangladesh	20,694	18,552	8,559	1,205	4,374	360	861	589	568	531	1,113	303	57,709	بنغلاديش
China	138,658	159,274	191,245	127,505	146,742	220,832	140,477	200,495	171,304	175,535	216,762	270,418	2,159,247	الصين
Hong Kong	96	1,614	292	738	270	1,166	2,360	396	612	2,728	1,872	818	12,962	هونغ كونج
Indonesia	16,865	4,893	5,621	8,772	11,767	7,155	7,834	14,581	7,647	13,102	8,796	25,495	132,528	اندونيسيا
India	42,290	58,953	109,357	64,325	80,467	61,705	66,833	64,593	62,203	78,759	51,791	53,374	794,650	الهند
Iran	1,967	764	1,632	1,886	4,271	4,251	802	1,217	1,558	2,314	4,146	2,140	26,948	إيران
North Korea	-	-	-	-	64	-	-	-	-	-	-	-	64	كوريا الشمالية
South Korea	8,412	7,771	10,124	13,692	24,513	15,497	11,356	13,419	12,888	18,368	17,826	22,676	176,542	كوريا الجنوبية
Malaysia	55,381	62,234	61,503	32,407	75,468	1,723	5,708	5,435	4,600	2,881	5,987	3,767	317,094	ماليزيا
Pakistan	3,293	9,419	12,751	5,335	6,071	5,657	4,173	34,412	5,258	5,904	4,785	4,053	101,111	باكستان
Singapore	511	178	83	307	258	949	232	789	543	224	637	125	4,836	سنغافورة
Thailand	15,969	13,167	20,335	39,533	70,686	22,042	24,380	34,479	40,855	37,354	23,658	11,367	353,825	تايلاند
Taiwan	955	1,495	3,791	3,318	3,422	28,656	1,009	3,222	4,638	4,651	2,978	2,874	61,009	تايوان
SRI LANKA	109	38	504	74	294	159	206	131	14	223	284	122	2,158	سريلانكا
VIET NAM	1,430	814	1,505	2,079	3,506	2,651	938	369	815	785	1,757	3,541	20,190	فيتنام
PHILIPPINES	3	257	417	107	2	187	50	140	230	351	183	20	1,947	الفلبين
Total	306,633	339,423	427,719	301,283	432,175	372,990	267,219	374,267	313,733	343,710	342,575	401,093	4,222,820	المجموع
Middle East:														الشرق الاوسط:
United Arab Emirates	27,318	55,710	52,374	46,337	32,438	164,988	107,750	69,226	83,892	70,939	55,364	69,631	835,967	الإمارات العربية المتحدة
Bahrain	532	65	106	75	184	14	105	47	28	24	1,385	294	2,859	البحرين
Iraq	-	-	-	-	-	-	4	-	-	-	-	-	4	العراق
Jordan	7,043	4,018	8,684	6,826	8,747	9,502	12,393	9,353	7,394	10,859	10,802	30,467	126,088	الأردن
Kuwait	869	2,133	604	1,191	813	2,895	1,547	1,436	425	4,479	1,090	323	17,805	الكويت
Lebanon	815	671	754	385	859	878	355	1,880	552	1,444	2,188	2,086	12,867	لبنان
Oman	948	1,877	1,947	1,550	664	1,356	668	928	1,291	1,862	1,278	980	15,349	عمان
Qatar	1,038	1,215	13,180	436	619	630	388	450	67	279	231	116	18,649	قطر
Saudi Arabia	24,137	28,431	34,937	47,803	38,209	34,715	33,337	49,041	25,016	28,070	48,580	44,403	436,679	السعودية
Syria	409	494	397	367	173	357	212	444	335	747	416	228	4,579	سوريا
Yemen	94	31	16	-	27	27	-	11	-	-	-	-	206	اليمن
Others	-	-	-	-	-	-	-	-	-	-	-	-	-	أخرى
Total	63,203	94,645	112,999	104,970	82,733	215,362	156,759	132,816	119,000	118,703	121,334	148,528	1,471,052	المجموع
Western Hemisphere:														نصف الكرة الغربي:
Argentina	198	155	213	15	113	17	46	32	-	21	240	47	1,097	الأرجنتين
Brazil	192	1,456	1,141	289	627	4,106	2,038	2,620	150	3,298	1,941	7,438	25,296	البرازيل
Ecuador	2,891	2,361	6,130	1,967	4,759	4,358	4,109	7,880	3,373	2,165	2,066	2,277	44,336	الإكوادور
Mexico	82	-	-	-	144	-	192	-	6	-	32	-	456	المكسيك
Panama	-	-	-	-	-	-	-	-	-	-	-	-	-	بنما
Jamaica	80	23	1	-	-	6	-	-	801	20	1	13	945	جامايكا
Others	22,762	9,123	13,030	16,108	12,221	18,778	9,157	9,952	10,913	14,741	12,112	14,799	163,696	أخرى
Total	26,205	13,118	20,515	18,379	17,864	27,265	15,542	20,484	15,243	20,245	16,392	24,574	235,826	المجموع
Other Countries	6,833	28,194	82,397	73,670	40,574	27,557	3,770	3,271	29,267	45,249	81,853	96,433	519,068	أقطار أخرى
Grand Total	539,371	672,271	835,624	743,522	786,972	950,215	671,435	816,122	745,464	743,196	870,666	1,133,795	9,508,653	المجموع الكلي

*Provisional Data

*بيانات أولية

جدول رقم (6) TABLE NO. (6)
الواردات حسب الأقطار والسلع خلال (يناير - ديسمبر) 2015
IMPORTS BY COUNTRY & COMMODITY DURING (Jan. - Dec.) 2015
(القيمة بالآلاف الدولارات)
(Value In US\$.000'S)

Countries	بن Coffee	شاي Tea	قمح ودقيق قمح Wheat & Flour	مواد غذائية أخرى Other Food Stuffs	مشروبات وتبغ Beverages & Tobacco	منتجات بترولية Petroleum Products	مواد خام أخرى Other raw Materials	الكيمواويات Chemicals	مصنوعات Manuf. Goods	آلات ومعدات Machinery & Equip.	وسائل نقل Transport Equip.	المنسوجات Textiles	أخرى Other	المجموع Total	الأقطار
INDUSTRIAL COUNTRIES:															الدول الصناعية:
AUSTRIA	6	-	-	144	10	-	-	3,446	2,198	563	95	-	-	6,462	النمسا
AUSTRALIA	1	-	73,524	98	44	166	2,080	6,329	2,286	4,166	94	74	-	88,862	أستراليا
BELGIUM	-	-	-	5,043	43	80	498	7,513	1,719	7,642	218	16	2,150	24,922	بلجيكا
CANADA	-	-	110,041	22,861	-	118	-	588	294	3,626	-	-	-	137,528	كندا
SWITZERLAND	-	5	-	529	-	9	14	21,069	1,698	2,018	1,529	946	38	27,855	سويسرا
DENMARK	-	-	-	54	-	-	-	7,625	64	229	17	1	-	7,990	الدنمارك
GERMANY	-	17	48,414	3,353	2,799	642	751	34,468	31,928	73,289	12,625	474	138	208,898	ألمانيا
SPAIN	-	-	-	4,635	125	28	345	6,902	6,388	8,848	1,220	81	-	28,572	إسبانيا
FINLAND	-	-	-	-	-	-	-	12	4,056	1,575	1,238	-	-	6,881	فنلندا
FRANCE	-	-	-	5,617	409	183	574	19,991	5,891	37,434	1,057	3	184	71,343	فرنسا
UNITED KINGDOM	10	16	34	15,797	70	28,200	407	13,967	11,102	34,740	2,947	392	135	107,817	المملكة المتحدة
GREECE	-	1	-	1,293	-	-	19	617	2,524	1,058	3	-	-	5,515	اليونان
IRELAND	-	-	-	460	-	175	67	4,469	332	2,253	6	-	-	7,762	أيرلندا
ITALY	29	-	-	16,536	324	5,222	528	9,702	60,025	65,502	1,790	178	-	159,836	إيطاليا
JAPAN	-	-	-	35	-	15	82	5,018	8,309	32,645	251,060	4,590	-	301,754	اليابان
NETHERLANDS	4	-	-	41,201	1,210	184	1,329	8,561	5,736	8,961	4,267	-	162	71,615	هولندا
NORWAY	-	-	-	39	4	-	172	44	2,452	2	32	-	-	2,745	النرويج
PORTUGAL	-	-	-	17	-	-	-	323	3,853	850	1	70	-	5,114	البرتغال
NEW ZEALAND	-	-	-	50,725	3	16	519	188	42	603	22	-	-	52,118	نيوزيلندا
SWEDEN	-	-	-	157	-	5	913	13,394	19,156	52,669	270	14	-	86,578	السويد
UNITED STATES	1	-	-	3,469	746	12	1,465	1,670	913	9,475	219	29	10,654	28,653	الولايات المتحدة
TOTAL	51	39	232,013	172,063	5,787	35,055	9,763	165,896	170,966	348,148	278,710	6,868	13,461	1,438,820	المجموع
Europe (Other):															أوروبا (أخرى):
BULGARIA	-	-	-	59	-	-	19	215	196	152	18	-	-	659	بلغاريا
CZECH	-	-	-	-	-	-	7	83	249	812	558	-	-	1,709	التشيك
SLOVAKIA	-	-	-	-	-	-	-	-	-	-	-	-	-	-	سلوفاكيا
CYPRUS	-	-	-	-	-	42,093	-	12,550	290	203	7	13	-	55,156	قبرص
HUNGARY	-	-	-	17	-	-	-	225	46	265	-	103	2	658	المجر
POLAND	-	-	42,257	1,383	-	114	78	263	696	3,141	6	42	-	47,980	بولندا
ROMANIA	-	-	-	-	-	-	-	-	-	-	-	-	-	-	رومانيا
RUSSIA	-	-	22,233	10,248	-	412	-	31	4,152	86	-	-	-	37,162	روسيا
TURKEY	-	6	193,716	71,283	85	185	5,613	8,135	48,079	59,633	7,361	16,274	40	410,410	تركيا
UKRAINE	-	-	24,865	65,549	-	123	-	516	106,053	570	480	-	-	198,156	أوكرانيا
CROATIA	-	-	-	-	-	-	-	4	41	-	-	-	-	45	كرواتيا
Malta	-	-	-	175	-	-	-	-	-	-	-	-	-	175	مالطا
TOTAL	-	6	283,071	148,714	85	42,927	5,717	22,022	159,802	64,862	8,430	16,432	42	752,110	المجموع

TABLE NO. (6) CONT'D

	بن Coffee	شاي Tea	قمح ودقيق قمح Wheat & Flour	مواد غذائية أخرى Other Food Stuffs	مشروبات وتبغ Beverages & Tobacco	منتجات بترولية Petroleum Products	مواد خام أخرى Other raw Materials	الكيمويات Chemicals	مصنوعات Manuf. Goods	آلات ومعدات Machinery & Equip.	وسائط نقل Transport Equip.	المنسوجات Textiles	أخرى Other	المجموع Total	الأقطار
AFRICA:															أفريقيا:
COMESA Countries:	46,289	51,226	14	143,932	48,642	33,776	34,044	89,205	216,932	70,008	15,581	18,188	6,904	774,741	دول الكوميسا:
DJIBOUTI	-	-	-	-	-	-	-	-	-	-	-	-	-	-	جيبوتي
ETHIOPIA	2,881	-	2	30,126	7	-	14	235	3,375	506	-	36	6,123	43,305	إثيوبيا
KENYA	95	45,740	-	186	1,720	-	14	3,569	2,997	597	36	136	3	55,093	كينيا
UGANDA	43,254	2,238	-	2	-	-	-	12	3	54	41	-	-	45,604	يوغندا
ZIMBABWE	-	-	-	-	29,654	-	-	-	-	-	-	-	-	29,654	زيمبابوي
EGYPT	59	467	12	110,649	9,504	33,774	33,842	72,702	209,377	65,965	14,750	17,685	565	569,351	مصر
ZAMBIA	-	-	-	-	7,215	-	-	-	-	-	-	-	6	7,221	زامبيا
RWANDA	-	2,054	-	-	-	-	-	-	-	-	-	-	-	2,054	رواندا
BURUNDI	-	727	-	251	-	-	-	25	28	50	-	-	207	1,288	بوروندي
SEYCHELLES	-	-	-	1	-	-	-	17	-	-	-	18	-	36	سيشل
ERITRIA	-	-	-	4	-	-	-	-	9	-	-	-	-	13	إريتريا
MALAWI	-	-	-	-	542	-	-	-	-	-	-	-	-	542	ملاوي
MAURITIUS	-	-	-	-	-	-	-	-	-	-	-	-	-	-	موريشس
Libya	-	-	-	-	-	-	-	-	69	401	751	7	-	1,228	ليبيا
COMOROS	-	-	-	-	-	-	-	-	-	-	-	-	-	-	جزر القمر
MADAGASCAR	-	-	-	15	-	-	-	-	-	-	-	-	-	15	مدغشقر
SWAZILAND	-	-	-	2,698	-	2	174	12,645	1,074	2,435	3	306	-	19,337	سوازيلاند
CONGO	-	-	-	-	-	-	-	-	-	-	-	-	-	-	الكونغو
Others African Countries:	22	102	6,671	5,439	55	63,018	367	4,187	8,832	3,806	1,098	536	83	94,216	دول أفريقية أخرى:
MOROCCO	-	-	-	54	-	3,620	-	381	314	3	66	1	-	4,439	المغرب
ALGERIA	-	-	-	-	-	-	-	61	-	17	1	4	-	83	الجزائر
TUNISIA	-	-	6,671	850	-	2	51	22	4,336	371	80	1	-	12,384	تونس
NIGERIA	-	-	-	3,435	-	30	-	1,278	94	212	60	2	6	5,117	نيجيريا
Namibia	-	-	-	145	-	-	48	511	1,034	1,050	11	468	-	3,267	ناميبيا
SENEGAL	-	-	-	-	-	-	-	542	-	6	-	50	-	598	السنغال
SIERRALEONE	-	-	-	-	-	-	-	-	-	-	-	-	-	-	سيراليون
SOMALIA	-	-	-	-	-	-	23	2	-	-	-	-	73	98	الصومال
Tanzania	-	102	-	-	-	-	59	-	-	-	-	-	-	161	تنزانيا
SOUTH AFRICA	-	-	-	-	-	-	-	-	-	-	-	-	-	-	جنوب أفريقيا
ANGOLA	-	-	-	-	-	-	-	-	-	-	-	-	-	-	أنجولا
other	22	-	-	955	55	59,366	186	1,390	3,054	2,147	880	10	4	68,069	أخرى
TOTAL	46,311	51,328	6,685	149,371	48,697	96,794	34,411	93,392	225,764	73,814	16,679	18,724	6,987	868,957	المجموع

TABLE NO. (6) CONT'D

تابع جدول رقم (6)

	بن Coffee	شاي Tea	قمح ودقيق قمح Wheat & Flour	مواد غذائية أخرى Other Food Stuffs	مشروبات وتبغ Beverages & Tobacco	منتجات بترولية Petroleum Products	مواد خام أخرى Other raw Materials	الكيمويات Chemicals	مصنوعات Manuf. Goods	آلات ومعدات Machinery & Equip.	وسائل نقل Transport Equip.	المنسوجات Textiles	أخرى Other	المجموع Total	الأقطار
ASIA:															آسيا:
BANGLADESH	-	-	-	31	-	-	-	256	56,687	122	-	613	-	57,709	بنغلاديش
CHINA	2	143	4	40,180	437	1,258	13,347	129,357	739,187	611,411	360,720	262,811	390	2,159,247	الصين
HONG KONG	-	1	-	115	-	-	8	368	773	11,667	18	12	-	12,962	هونغ كونج
INDONESIA	-	-	-	66,401	246	8	10,752	3,088	17,807	25,628	3,643	4,917	38	132,528	اندونيسيا
INDIA	2	94	16,496	285,216	2,981	2,191	5,538	105,792	144,086	139,415	41,767	50,762	310	794,650	الهند
IRAN	-	-	-	2,575	-	9,397	126	633	2,419	11,520	266	12	-	26,948	ايران
N.KOREA	-	-	-	-	-	-	64	-	-	-	-	-	-	64	كوريا الشمالية
S.KOREA	6	1	-	28	2	242	10,860	13,143	6,668	55,981	89,070	520	21	176,542	كوريا الجنوبية
MALAYSIA	-	4	-	21,339	14	274,185	7,766	3,852	5,694	4,000	233	7	-	317,094	ماليزيا
PAKISTAN	-	-	-	10,528	-	29,312	40	21,883	20,946	7,279	597	10,514	12	101,111	باكستان
SINGAPORE	-	-	-	-	-	333	283	2,586	536	1,045	2	51	-	4,836	سنغافورة
THAILAND	-	1	-	261,329	1	14	2,307	1,594	13,444	29,453	44,301	1,381	-	353,825	تايلاند
TAIWAN	-	-	-	16	-	6	3,124	2,474	48,794	4,271	2,302	22	-	61,009	تايوان
SRI LANKA	-	-	-	343	-	-	-	228	1,462	125	-	-	-	2,158	سريلانكا
VIET NAM	-	-	-	2,688	349	-	218	213	15,085	707	494	329	107	20,190	فيتنام
PHILIPPINES	-	-	-	27	-	-	-	342	1,536	42	-	-	-	1,947	الفلبين
TOTAL	10	244	16,500	690,816	4,030	316,946	54,433	285,809	1,075,124	902,666	543,413	331,951	878	4,222,820	المجموع
MIDDLE EAST:															الشرق الأوسط:
ARAB EMIRRATES	20	277	6,249	16,668	2,650	438,603	30,170	89,235	113,961	101,699	23,336	12,119	980	835,967	الامارات العربية
BAHRAIN	-	-	-	406	-	677	-	61	1,064	598	53	-	-	2,859	البحرين
IRAQ	-	-	-	-	-	-	-	-	-	4	-	-	-	4	العراق
JORDAN	-	4	1	2,168	82	-	1,522	109,237	8,918	3,855	243	37	21	126,088	الاردن
KUWAIT	-	-	-	584	-	15	12,122	1,366	1,436	1,399	878	-	5	17,805	الكويت
LEBANON	1	-	-	2,959	-	-	137	484	6,732	2,352	195	7	-	12,867	لبنان
OMAN	-	-	-	2,837	35	54	734	5,908	5,232	488	55	6	-	15,349	عمان
QATAR	-	-	-	140	-	74	2,647	12,650	1,933	396	706	103	-	18,649	قطر
SAUDI ARABIA	4	13	36	19,683	431	21,572	102,540	112,116	125,335	33,863	12,781	8,220	85	436,679	السعودية
SYRIA	-	-	-	2,165	-	8	78	1,156	637	421	23	90	1	4,579	سوريا
YEMEN	-	-	-	17	-	-	144	-	27	18	-	-	-	206	اليمن
TOTAL	25	294	6,286	47,627	3,198	461,003	150,094	332,213	265,275	145,093	38,270	20,582	1,092	1,471,052	المجموع
WESTERN HEMISPHERE:															نصف الكرة الغربي:
ARGENTINA	-	-	-	111	-	5	-	21	395	243	322	-	-	1,097	الارجنتين
BRAZIL	-	-	-	12,528	-	-	-	1,765	930	9,647	426	-	-	25,296	البرازيل
ECUADOR	-	1	-	485	121	232	362	9,763	4,420	26,125	2,808	19	-	44,336	الاكوادور
MEXICO	-	-	-	-	-	-	-	149	223	71	13	-	-	456	المكسيك
PANAMA	-	-	-	-	-	-	-	-	-	-	-	-	-	-	بنما
Jamaica	-	-	-	-	-	-	-	12	3	116	814	-	-	945	جامايكا
Other	-	250	-	14,584	16,145	5,230	2,180	15,033	23,376	73,194	12,673	582	449	163,696	أخرى
TOTAL	-	251	-	27,708	16,266	5,467	2,542	26,743	29,347	109,396	17,056	601	449	235,826	المجموع
OTHER COUNTRIES	12	262	211,196	41,984	1,251	231,234	510	2,891	15,039	5,717	8,011	159	802	519,068	أقطار أخرى
GRAND TOTAL	46,409	52,424	755,751	1,278,283	79,314	1,189,426	257,470	928,966	1,941,317	1,649,696	910,569	395,317	23,711	9,508,653	المجموع الكلي

Provisional Data

بيانات أولية

جدول رقم (7) Table No. (7)
الواردات الحكومية بالسلع خلال الفترة (يناير - ديسمبر) 2015 (شهرياً)*
Government Imports By Commodity During (Jan. - Dec.) 2015 (Monthly)*
(القيمة بالآلاف الدولارات)
(Value In US.\$000'S)

Commodity	يناير Jan.	فبراير Feb.	مارس March	أبريل April	مايو May	يونيو June	يوليو July	أغسطس Aug.	سبتمبر Sept.	أكتوبر Oct.	نوفمبر Nov.	ديسمبر Dec.	المجموع Total	السلع
Foodstuffs:														مواد غذائية:
Wheat	-	-	-	-	-	-	-	-	-	-	-	-	-	قمح
Wheat Flour	-	-	-	-	-	-	-	-	-	-	-	-	-	دقيق قمح
Sugar	-	-	-	-	-	-	-	-	-	-	-	-	-	سكر
Tea	-	-	-	-	-	240	-	-	-	-	-	-	240	شاي
Coffee	-	-	-	-	-	-	-	-	-	-	-	-	-	بن
Dairy Products	-	-	-	-	-	-	-	-	-	-	-	-	-	منتجات الألبان
Fish & Canned Fish	-	-	-	-	-	-	-	-	-	-	-	-	-	أسماك ومعلبات الأسماك
Meat & Meat Products	-	-	-	-	-	-	-	-	-	-	-	-	-	لحوم ومنتجاتها
Fruits & Fruit Products	-	-	-	-	-	-	-	-	-	-	-	-	-	فواكه ومنتجاتها
Vegetable & Veget. Products	-	-	-	-	-	-	-	-	-	-	-	-	-	خضروات ومنتجاتها
Confectionery, Sweets & Biscuits	-	-	-	-	-	-	-	-	-	-	-	-	-	حلويات وبسكويت
Lentils	-	-	-	-	-	-	-	-	-	-	-	-	-	عدس
Animal & Veget. Oils	-	-	-	-	-	-	-	-	-	-	-	-	-	زيوت حيوانية ونباتية
Spices	-	-	-	-	-	-	-	-	-	-	-	-	-	بهارات
Rice	-	-	-	-	-	-	-	-	-	-	-	-	-	أرز
Other	-	1	-	-	-	-	-	-	-	-	-	-	1	أخرى
Total	-	1	-	-	-	240	-	-	-	-	-	-	241	المجموع
Beverages & Tobacco:														المشروبات والتبغ:
Soft Drinks	-	-	-	-	-	-	-	-	-	-	-	-	-	مشروبات معدنية
Cigarettes	-	-	-	-	-	-	-	-	-	-	-	-	-	سجائر
Tobacco	-	-	-	-	-	-	-	-	-	-	-	-	-	تبغ
Others	-	-	-	-	-	-	-	-	-	-	-	-	-	أخرى
Total	-	-	-	-	-	-	-	-	-	-	-	-	-	المجموع
Raw Materials:														مواد خام:
Petroleum Products	59,668	87,789	84,074	74,103	73,021	131,269	80,473	52,061	91,970	29,398	80,677	110,532	955,035	منتجات بترولية
Raw Plastic	-	-	-	-	-	-	-	-	-	-	-	-	-	خام البلاستيك
Raw Rubber	-	-	-	-	-	-	-	-	-	-	-	-	-	خام المطاط
Tallow	-	-	-	-	-	-	-	-	-	-	-	-	-	شحوم
Seeds For Sowing	-	-	-	-	-	-	-	-	-	-	-	-	-	بذور وتقاوى
Packing Paper	-	-	-	-	-	-	-	-	-	-	-	-	-	ورق تغليف
Other	-	-	-	-	-	-	-	-	-	-	-	-	-	أخرى
Total	59,668	87,789	84,074	74,103	73,021	131,269	80,473	52,061	91,970	29,398	80,677	110,532	955,035	المجموع

Table No.(7) Cont'd

تابع جدول رقم (7)

Commodity	يناير Jan.	فبراير Feb.	مارس March	أبريل April	مايو May	يونيو June	يوليو July	أغسطس Aug.	سبتمبر Sept.	أكتوبر Oct.	نوفمبر Nov.	ديسمبر Dec.	المجموع Total	السلع
Chemicals:														مواد كيميائية:
Medical & Pharmaceutical Products	-	-	-	-	-	-	-	-	10,856	-	-	-	10,856	أدوية ومعدات طبية وصيدلية
Chemical Products	-	5	-	13	-	-	-	-	124	-	-	-	-	عناصر كيميائية ومركباتها
Fertilizers	-	-	-	-	-	-	-	-	-	-	-	-	-	أسمدة
Tanning & Dyeing Materials	-	-	-	-	-	-	-	-	-	-	-	-	-	مواد للصبغة والصباغة والتلوين
Perfumes & Cosmetics	-	-	-	-	-	-	-	-	-	-	-	-	-	عطور ومستحضرات تجميل
Explosives	-	-	-	-	-	-	-	-	-	-	-	-	-	مفرقات
Insecticides	-	-	-	-	-	-	-	-	-	-	-	-	-	مبيدات حشرية
Others	-	-	-	-	-	-	-	-	357	-	-	-	-	أخرى
Total	-	5	-	13	-	-	-	-	11,337	-	-	-	11,355	المجموع
Manufactured Goods:														مصنوعات:
Medical & Pharmaceutical Equipments	-	-	-	-	-	-	-	-	33	-	-	-	33	معدات طبية وصيدلية
Leather Products	-	-	-	-	-	-	-	-	-	-	-	-	-	مصنوعات الجلود
Manufactured Rubber	-	-	-	-	-	-	-	-	82	-	-	-	82	مصنوعات المطاط
Manufactured Plastics	-	-	-	-	-	-	-	-	3	-	-	-	3	مصنوعات البلاستيك
Manufactured Wood & Cork	-	-	-	-	-	-	-	-	-	-	-	-	-	مصنوعات خشب وقلين
Glass & Glassware	-	-	-	-	-	-	-	-	2	-	-	-	2	مصنوعات الزجاج
Iron & Steel	-	-	-	-	-	-	-	-	2	-	3	-	5	حديد وصلب
Manufactured Metal	-	-	-	-	-	-	-	-	-	-	-	-	-	مصنوعات المعادن
Footwear	-	-	-	-	-	-	-	-	-	-	-	-	-	أحذية
Jute & Sacks	-	-	-	-	-	-	-	-	-	-	-	-	-	خيش وجالات
Books, Magazines, And Newspapers	-	-	-	-	-	-	-	-	-	-	-	-	-	كتب ومجلات وجراند
Cement & stony products	-	-	-	-	-	-	-	-	-	-	-	-	-	أسمنت ومنتجات حجرية
Scientific Equipments	-	-	-	-	-	-	-	-	98	-	-	-	98	أجهزة علمية
Paper Products	-	-	-	-	-	-	-	-	-	-	-	-	-	مصنوعات الورق
Ceramic Products	-	-	-	-	-	-	-	-	-	-	-	-	-	مصنوعات الخزف
Toys & Sport Goods	-	-	-	-	-	-	-	-	-	-	-	-	-	لعاب اطفال وأدوات رياضية
Other	-	-	-	-	-	-	-	-	2	-	-	-	2	أخرى
Total	-	-	-	-	-	-	-	-	222	-	3	-	225	المجموع
Machinery & Equipment:														الآلات ومعدات:
Non-Electrical Appliances	528	-	3	-	-	15	-	-	399	-	-	-	945	الآلات غير كهربائية
Electrical Appliances	3	-	-	2	-	-	20	-	488	-	-	-	513	الآلات كهربائية
Refrigerators	-	-	-	-	-	-	-	-	-	-	-	-	-	ثلاجات
Air Conditioners	-	-	-	-	-	-	-	-	-	-	-	-	-	مكيفات هواء
Machinery Spare Parts	470	1,670	274	244	91	8	78	-	63	-	-	-	2,898	قطع غيار الآلات
T.V., Radios, Recorders & Tapes, etc.	-	-	-	-	-	-	-	-	-	-	-	-	-	تلفزيونات وراديوهات وأشرطة ومسجلات وأجهزة اتصال
Dry Batteries	-	-	-	-	-	-	-	-	-	-	-	-	-	بطاريات جافة
Accumulators	-	-	-	-	-	-	-	-	-	-	-	-	-	بطاريات
Tractors	-	-	-	-	-	-	-	-	-	-	-	-	-	جرارات
Ovens	-	-	-	-	-	-	-	-	-	-	-	-	-	أفران
Other	-	-	-	-	-	-	-	-	-	-	-	-	-	أخرى
Total	1,001	1,670	277	246	91	23	98	-	950	-	-	-	4,356	المجموع

Table No.(7) Cont'd

تابع جدول رقم (7)

Commodity	يناير Jan.	فبراير Feb.	مارس March	أبريل April	مايو May	يونيو June	يوليو July	أغسطس Aug.	سبتمبر Sept.	أكتوبر Oct.	نوفمبر Nov.	ديسمبر Dec.	المجموع Total	السلع
Transport Equipment:														وسائل نقل:
Railway Locomotives	-	-	-	-	-	-	-	-	-	-	-	-	-	قاطرات
Railway Wagons	-	-	-	-	-	-	-	-	-	-	-	-	-	عربات قطارات
Motor Cars	-	-	-	-	-	-	-	-	300	-	-	-	300	عربات صوالين
Trucks & Lorries	-	-	-	-	-	-	-	-	-	-	-	-	-	شاحنات ولواري
Buses	-	-	-	-	-	-	-	-	-	-	-	-	-	بصات
Tyres & Tubes	-	-	-	-	-	-	-	-	-	-	-	-	-	أنابيب وإطارات
Auto Spare Parts	-	-	-	-	-	-	-	-	199	-	-	-	-	قطع غيار عربات
Motor-Cycles	-	-	-	-	-	-	-	-	-	-	-	-	-	دراجات بخارية
Bicycles	-	-	-	-	-	-	-	-	-	-	-	-	-	دراجات
Aircrafts	-	-	-	-	-	-	-	-	-	-	-	-	-	طائرات
Aircraft Spare Parts	-	-	-	-	-	-	-	-	-	-	-	-	-	قطع غيار طائرات
Locomotive Spare Parts	-	-	-	-	-	-	-	-	122	-	-	-	122	قطع غيار قاطرات
Ferries & Steamers	-	-	-	-	-	-	-	-	-	-	-	-	-	مراكب بخارية ومعديات
Other	-	-	-	-	-	-	-	-	-	-	-	-	-	أخرى
Total	-	-	-	-	-	-	-	-	621	-	-	-	621	المجموع
Textiles:	-	-	-	-	-	-	-	-	-	-	-	-	-	منسوجات:
Yarn	-	-	-	-	-	-	-	-	-	-	-	-	-	غزل
Sewing Threads	-	-	-	-	-	-	-	-	-	-	-	-	-	خيوط حياكة
Woven Synthetic Fabric	-	-	-	-	-	-	-	-	-	-	-	-	-	أقمشة من حرير صناعي
Woven Cotton Fabrics	-	-	-	-	-	-	-	-	-	-	-	-	-	أقمشة من قطن
Woven Flax Fabrics	-	-	-	-	-	-	-	-	-	-	-	-	-	أقمشة من كتان
Man-Made Filament & Staple	-	-	-	-	-	-	-	-	-	-	-	-	-	منسوجات من شعيرات تركيبية
Wadding Of Textile Materials	-	-	-	-	-	-	-	-	-	-	-	-	-	حشو من مواد نسيجية
Carpets	-	1	-	-	-	-	-	-	20	-	-	-	21	سجاد
Special Woven Fabrics	-	-	-	-	-	-	-	-	-	-	-	-	-	منسوجات بصفات خاصة
Knitted Or Crocheted Fabrics	-	-	-	-	-	-	-	-	-	-	-	-	-	أقمشة مصنرة
Ready Made Clothes	-	-	-	-	-	-	-	-	-	-	-	-	-	ملبوسات جاهزة
Other	-	-	-	-	-	-	-	-	-	-	-	-	-	أخرى
Total	-	1	-	-	-	-	-	-	20	-	-	-	21	المجموع
Other	-	-	-	-	-	-	-	-	136	-	-	-	136	أخرى
Grand Total	60,669	89,466	84,351	74,362	73,112	131,532	80,571	52,061	105,256	29,398	80,680	110,532	971,990	المجموع الكلي

*Provisional Data

*بيانات أولية

جدول رقم (8) TABLE NO.

الواردات الحكومية حسب القطر خلال الفترة (يناير - ديسمبر) 2015 (شهرياً)*

Government Imports By Country During (Jan. - Dec.) 2015 (Monthly)*

(القيمة بالآلاف الدولارات)

(Value In US.\$000'S)

Countries	يناير Jan.	فبراير Feb.	مارس March	أبريل April	مايو May	يونيو June	يوليو July	أغسطس Aug.	سبتمبر Sep.	أكتوبر Oct.	نوفمبر Nov.	ديسمبر Dec.	المجموع Total	الأقطار
Industrial Countries:														الدول الصناعية:
Australia	-	-	-	-	-	-	-	-	-	-	-	-	-	أستراليا
Austria	-	-	-	-	-	-	-	-	-	-	-	-	-	النمسا
Belgium	-	-	-	-	-	-	-	-	-	-	-	-	-	بلجيكا
Canada	-	-	-	-	-	-	-	-	29	-	-	-	29	كندا
Denmark	-	-	-	-	-	-	-	-	-	-	-	-	-	الدنمارك
Finland	-	-	-	-	-	-	-	-	-	-	-	-	-	فنلندا
France	-	-	-	-	-	-	-	-	420	-	-	-	420	فرنسا
Germany	-	-	-	42	23	-	-	-	1,486	-	-	-	1,551	ألمانيا
Greece	-	-	-	-	-	-	-	-	-	-	-	-	-	اليونان
Ireland	-	-	-	-	-	-	-	-	34	-	-	-	34	أيرلندا
Italy	-	-	-	-	-	-	-	-	527	-	-	-	527	إيطاليا
Japan	-	-	-	-	-	-	-	-	264	-	-	-	264	اليابان
Netherland	-	-	-	-	-	-	-	-	249	-	3	-	252	هولندا
Norway	-	-	-	-	-	-	-	-	-	-	-	-	-	النرويج
Portugal	-	-	-	-	-	-	-	-	-	-	-	-	-	البرتغال
Spain	-	-	-	-	-	-	-	-	131	-	-	-	131	إسبانيا
Sweden	-	-	-	-	-	-	-	-	8	-	-	-	8	السويد
Switzerland	-	-	-	-	-	-	-	-	973	-	-	-	973	سويسرا
United Kingdom	-	-	-	-	-	-	-	-	314	-	-	-	314	المملكة المتحدة
United States	-	-	-	-	-	-	-	-	-	-	-	-	-	الولايات المتحدة
Other	-	-	-	-	-	-	-	-	-	-	-	-	-	أخرى
Total	-	-	-	42	23	-	-	-	4,435	-	3	-	4,503	المجموع
Developing Countries:														الدول النامية:
Europe (Others):														أوروبا (أخرى):
Bulgaria	-	-	-	-	-	-	-	-	-	-	-	-	-	بلغاريا
Cyprus	-	-	-	-	1	-	-	-	-	-	-	-	1	قبرص
Czechoslovakia	-	-	-	-	-	-	-	-	-	-	-	-	-	تشيكوسلوفاكيا
Hungary	-	-	-	-	-	-	-	-	-	-	-	-	-	المجر
Poland	-	-	-	-	-	-	-	-	-	-	-	-	-	بولندا
Romania	-	-	-	-	-	-	-	-	-	-	-	-	-	رومانيا
Russia	-	-	-	-	-	-	-	-	-	-	-	-	-	روسيا
Turkey	-	2	-	-	-	-	-	-	181	-	-	-	183	تركيا
Ukraine	-	-	-	-	-	-	-	-	-	-	-	-	-	أوكرانيا
Yugoslavia	-	-	-	-	-	-	-	-	-	-	-	-	-	يوغوسلافيا
Other	-	-	-	-	-	-	-	-	-	-	-	-	-	أخرى
Total	-	2	-	-	1	-	-	-	181	-	-	-	184	المجموع
Africa:														أفريقيا:
Djibouti	-	-	-	-	-	-	-	-	-	-	-	-	-	جيبوتي
Ethiopia	-	-	-	-	-	-	-	-	-	-	-	-	-	إثيوبيا
Kenya	-	-	-	-	-	-	-	-	-	-	-	-	-	كينيا
Libya	-	-	-	-	-	-	-	-	-	-	-	-	-	ليبيا
Morocco	-	-	-	-	-	-	-	-	-	-	-	-	-	المغرب
South Africa	-	-	-	-	-	-	-	-	-	-	-	-	-	جنوب أفريقيا
Tunisia	-	-	-	-	-	-	-	-	-	-	-	-	-	تونس
Uganda	-	-	-	-	-	-	-	-	-	-	-	-	-	يوغندا
Zaire	-	-	-	-	-	-	-	-	-	-	-	-	-	زائير
Zimbabwe	-	-	-	-	-	-	-	-	-	-	-	-	-	زيمبابوي
Other	-	-	-	13	-	-	-	-	-	-	-	-	13	أخرى
Total	-	-	-	13	-	-	-	-	-	-	-	-	13	المجموع

Table No.(8) Cont'd

تابع جدول رقم (8)

Countries	يناير Jan.	فبراير Feb.	مارس March	أبريل April	مايو May	يونيو June	يوليو July	أغسطس Aug.	سبتمبر Sept.	أكتوبر Oct.	نوفمبر Nov.	ديسمبر Dec.	المجموع Total	الأقطار
Asia:														آسيا:
Bangladesh	-	-	-	-	-	-	-	-	-	-	-	-	-	بنغلاديش
China	-	-	-	-	-	-	78	-	1,405	-	-	-	1,483	الصين
Hong Kong	-	-	-	-	-	-	-	-	-	-	-	-	-	هونغ كونج
India	-	-	6	15	65	-	-	-	4,347	-	-	-	4,433	الهند
Indonesia	-	-	-	-	-	-	-	-	-	-	-	-	-	إندونيسيا
Iran	-	-	-	-	-	-	-	-	-	-	-	-	-	إيران
Malaysia	26,523	58,769	58,446	51,909	-	-	-	-	-	-	-	-	195,647	ماليزيا
Pakistan	-	-	-	-	-	-	-	-	-	-	-	-	-	باكستان
Singapore	-	-	-	-	-	-	-	-	-	-	-	-	-	سنغافورة
South Korea	-	-	-	-	-	-	-	-	-	-	-	-	-	كوريا الجنوبية
Taiwan	-	-	-	-	-	-	-	-	-	-	-	-	-	تايوان
Thailand	-	-	18	5	-	8	-	-	-	-	-	-	31	تايلاند
Other	-	-	-	-	-	-	-	-	-	-	-	-	-	أخرى
Total	26,523	58,769	58,470	51,929	65	8	78	-	5,752	-	-	-	201,594	المجموع
Middle East:														الشرق الأوسط:
United Arab Emirates	27,460	27,049	19,007	19,323	60,521	126,217	74,700	52,061	4,856	10,023	8,719	15,401	445,337	الإمارات العربية المتحدة
Bahrain	-	-	-	-	-	-	-	-	-	-	-	-	-	البحرين
Egypt	6,686	3,645	6,862	2,871	12,500	5,067	5,773	-	5,468	-	-	-	48,872	مصر
Iraq	-	-	-	-	-	-	-	-	-	-	-	-	-	العراق
Jordan	-	-	-	-	-	-	-	-	670	-	-	-	670	الأردن
Kuwait	-	-	-	-	-	-	-	-	-	-	-	-	-	الكويت
Lebanon	-	-	-	-	-	-	-	-	-	-	-	-	-	لبنان
Oman	-	-	-	-	-	-	-	-	-	-	-	-	-	عمان
Qatar	-	-	-	-	-	-	-	-	-	-	-	-	-	قطر
Saudi Arabia	-	1	12	2	2	-	20	-	1,556	-	-	-	1,593	السعودية
Syria	-	-	-	-	-	-	-	-	-	-	-	-	-	سوريا
Yemen	-	-	-	-	-	-	-	-	-	-	-	-	-	اليمن
Other	-	-	-	-	-	-	-	-	-	-	-	-	-	أخرى
Total	34,146	30,695	25,881	22,196	73,023	131,284	80,493	52,061	12,550	10,023	8,719	15,401	496,472	المجموع
Western Hemisphere:														نصف الكرة الغربي:
Argentina	-	-	-	-	-	-	-	-	-	-	-	-	-	الأرجنتين
Brazil	-	-	-	-	-	-	-	-	-	-	-	-	-	البرازيل
Ecuador	-	-	-	-	-	-	-	-	-	-	-	-	-	الإكوادور
Jamaica	-	-	-	-	-	-	-	-	-	-	-	-	-	جامايكا
Mexico	-	-	-	-	-	-	-	-	-	-	-	-	-	المكسيك
Panama	-	-	-	-	-	-	-	-	-	-	-	-	-	بنما
Other	-	-	-	-	-	240	-	-	-	-	-	-	240	أخرى
Total	-	-	-	-	-	240	-	-	-	-	-	-	240	المجموع
Other Countries	-	-	-	182	-	-	-	-	82,338	19,375	71,958	95,131	268,984	أقطار أخرى
Grand Total	60,669	89,466	84,351	74,362	73,112	131,532	80,571	52,061	105,256	29,398	80,680	110,532	971,990	المجموع الكلي

*Provisional Data

*بيانات أولية