

Central Bank of Sudan
Statistics Directorate



بنك السودان المركزي
إدارة الإحصاء

الموجز الإحصائي للتجارة الخارجية

اكتوبر - ديسمبر 2012

Foreign Trade Statistical Digest
October - December 2012

Central Bank of Sudan	بنك السودان المركزي
Khartoum – Almogran	الخرطوم – المقرن
P. O. Box: 313	ص. ب.: 313
Tel: (249) 187056689	ت : (249) 1 87056689
Fax: (249) 183781341	فاكس : (249) 183781341
Website : www.cbos.gov.sd	الموقع على الانترنت: www.cbos.gov.sd
Email: publications@cbos.gov.sd	بريد الكتروني : publications@cbos.gov.sd
	الطابعون :

الموجز الإحصائي للتجارة الخارجية

Foreign Trade Statistical Digest

Contents	الجدول Table	الصفحة Page	المحتويات
Introduction		4	المقدمة
Trade Balance During the period 2005 - (Jan. – Dec.) 2012		5	الميزان التجاري خلال الفترة 2005- (يناير – ديسمبر) 2012
Section (A) Exports			القسم الأول الصادرات
Summary of Exports during the period (Jan. – Dec.) 2012	1	8	ملخص الصادرات خلال الفترة (يناير – ديسمبر) 2012
Exports by commodities during the period (Jan. – Dec.) 2012 (Monthly)	2	10	الصادرات حسب السلع خلال (يناير – ديسمبر) 2012 (شهرياً)
Exports by commodities during the period (Jan. – Dec.) 2012 (Quarterly)	3	11	الصادرات حسب السلع خلال الفترة (يناير – ديسمبر) 2012 (ربع سنوي)
Exports By commodities during the period (Jan. – Dec.) 2011 and 2012	4	12	الصادرات حسب السلع خلال الفترة (يناير – ديسمبر) 2011-2012
Exports By country during the period (Jan. – Dec.) 2012 (Monthly)	5	13 - 15	الصادرات حسب القطر خلال الفترة (يناير – ديسمبر) 2012 (شهرياً)
Exports By country & commodity during the period (Jan. – Dec.) 2012	6	16 - 18	الصادرات حسب القطر والسلعة خلال الفترة (يناير – ديسمبر) 2012
Section (B) Imports			القسم الثاني الواردات
Summary of Imports during the period (Jan. – Dec.) 2012	1	20	ملخص الواردات خلال الفترة (يناير – ديسمبر) 2012
Imports by Commodities during the period (Jan. – Dec.) 2012 (Monthly)	2	22 - 24	الواردات حسب السلع خلال الفترة (يناير – ديسمبر) 2012 (شهرياً)
Imports by Commodities during the period (Jan. – Dec.) 2012 Quarterly)	3	25 - 27	الواردات حسب السلع خلال الفترة (يناير – ديسمبر) 2012 (ربع سنوي)
Imports by Commodities During the period (Jan. – Dec.) 2011 - 2012	4	28 - 30	الواردات حسب السلع خلال الفترة (يناير – ديسمبر) 2011-2012
Imports by Country during the period (Jan. – Dec.) 2012 Monthly)	5	31 - 33	الواردات حسب القطر خلال الفترة (يناير – ديسمبر) 2012 (شهرياً)
Imports by Country & Commodity during the period (Jan. – Dec.) 2012	6	34 - 36	الواردات حسب القطر والسلعة خلال الفترة (يناير – ديسمبر) 2012
Government Imports by Commodities during the period (Jan. – Dec.) 2012 (Monthly)	7	37 - 39	الواردات الحكومية بالسلع خلال الفترة (يناير – ديسمبر) 2012 (شهرياً)
Government Imports by Country during the period (Jan. – Dec.) 2012 (Monthly)	8	40 - 41	الواردات الحكومية حسب القطر خلال الفترة (يناير – ديسمبر) 2012 (شهرياً)

Introduction

The foreign trade statistics presented here, cover all Exports and Imports registered at the customs stations in Port Sudan "the main port", Wadi Halfa , Kassala, Elgeneina , Elkurmuk, Geisan, Lokadi , El Galabat, Alabedia, Dongola, Hamart Elsheikh, Abu Hamed, Um Dafug, Elgadaref and Sooba. They also include the exports and the imports channeled through Khartoum Airport and Post Office in Khartoum.

The imports are valued on C.I.F. basis, which represent the cost of goods, insurance and freight at the port of destination. Exports are valued on F.O.B basis, which exclude the value of insurance and freight.

The foreign trade statistics exclude gifts, personal effects, and any other imports for exhibition for a period not more than six months, whereas the values of rent are recorded in the balance of payments statistics.

This data is also published by Central Bureau of Statistics in local currency, and can be found in the General Customs Department.

المقدمة

تعتمد إحصاءات التجارة الخارجية المدرجة في هذا الموجز على أرقام الصادرات والواردات التي تم تسجيلها في المحطات الجمركية المتواجدة في بورتسودان ، وادي حلفا ، كسلا ، الجنينة ، باسندة ، الكرمك ، قيسان ، الفلابات ، العبيدية ، دقلا ، حمرة الشيخ ، أبو محمد ، ام دافوق ، القصارف والحاويات سويا . وتشتمل أيضاً على الصادرات والواردات التي تمت عن طريق مطار الخرطوم وبوستة الخرطوم العمومية . ويعتبر ميناء بورتسودان المنفذ الرئيسي الذي تتم عن طريقه معظم تجارة البلاد الخارجية .

تحتسب الواردات علي أساس (سيف) أي أن القيمة تمثل تكلفة البضاعة، التأمين والتحويل حتى ميناء الوصول. أما الصادرات فهي مبنية على أساس (فوب) أي أن قيمة البضاعة لا تشمل تكلفة التأمين والتحويل

نشير إلى أن إحصاءات التجارة الخارجية لا تشمل قيم الهدايا ، الأمتعة الشخصية وما يتم استجاره لأغراض العرض لفترة لا تتعدى ستة أشهر، غير أن قيم التاجير تظهر ضمن إحصاءات ميزان المدفوعات .

أيضاً يصدر الجهاز المركزي للإحصاء بيانات عن الصادرات والواردات والميزان التجاري بالعملة المحلية. كما يمكن طلب بيانات التجارة الخارجية من رئاسة شرطة الجمارك.

الميزان التجاري خلال الفترة 2005 - 2012 (يناير - ديسمبر)
 Trade Balance During The Period 2005 - 2012 (Jan. - Dec .)
 (القيمة بآلاف الدولارات)
 (Value In US.\$000'S)

Period	الميزان التجاري Trade Balance	الواردات Imports	الصادرات Exports	الصادرات غير البترولية Non Petroleum Exports	الصادرات البترولية Petroleum Exports	الفترة
2005	(1,932,542)	6,756,820	4,824,278	636,918	4,187,360	2005
2006	(2,416,930)	8,073,498	5,656,568	569,357	5,087,211	2006
2007	103,793	8,775,457	8,879,250	460,722	8,418,528	2007
2008	2,318,964	9,351,540	11,670,504	576,393	11,094,111	2008
2009	(1,433,813)	9,690,918	8,257,105	1,020,318	7,236,787	2009
2010	1,359,510	10,044,770	11,404,280	1,712,018	9,692,262	2010
2011*	452,833	9,236,008	9,655,702	2,351,340	7,304,362	*2011
2011**	(6,107,360)	9,475,018	3,367,657	3,111,510	256,147	**2012
January	(323,491)	633,550	310,059	275,980	34,079	يناير
February	(375,462)	679,961	304,499	269,550	34,949	فبراير
March	(319,481)	645,045	325,564	284,408	41,156	مارس
April	(424,241)	816,211	391,970	380,317	11,653	أبريل
May	(629,041)	894,420	265,378	263,350	2,028	مايو
June	(478,173)	737,753	259,580	258,941	639	يونيو
July	(532,502)	799,000	266,498	209,530	56,968	يوليو
August	(593,911)	735,741	141,830	141,679	151	أغسطس
September	(547,910)	780,801	232,891	194,227	38,664	سبتمبر
October	(399,348)	644,924	245,576	245,074	502	أكتوبر
November	(496,248)	788,633	292,385	257,209	35,176	نوفمبر
December	(987,552)	1,318,979	331,427	331,245	182	ديسمبر

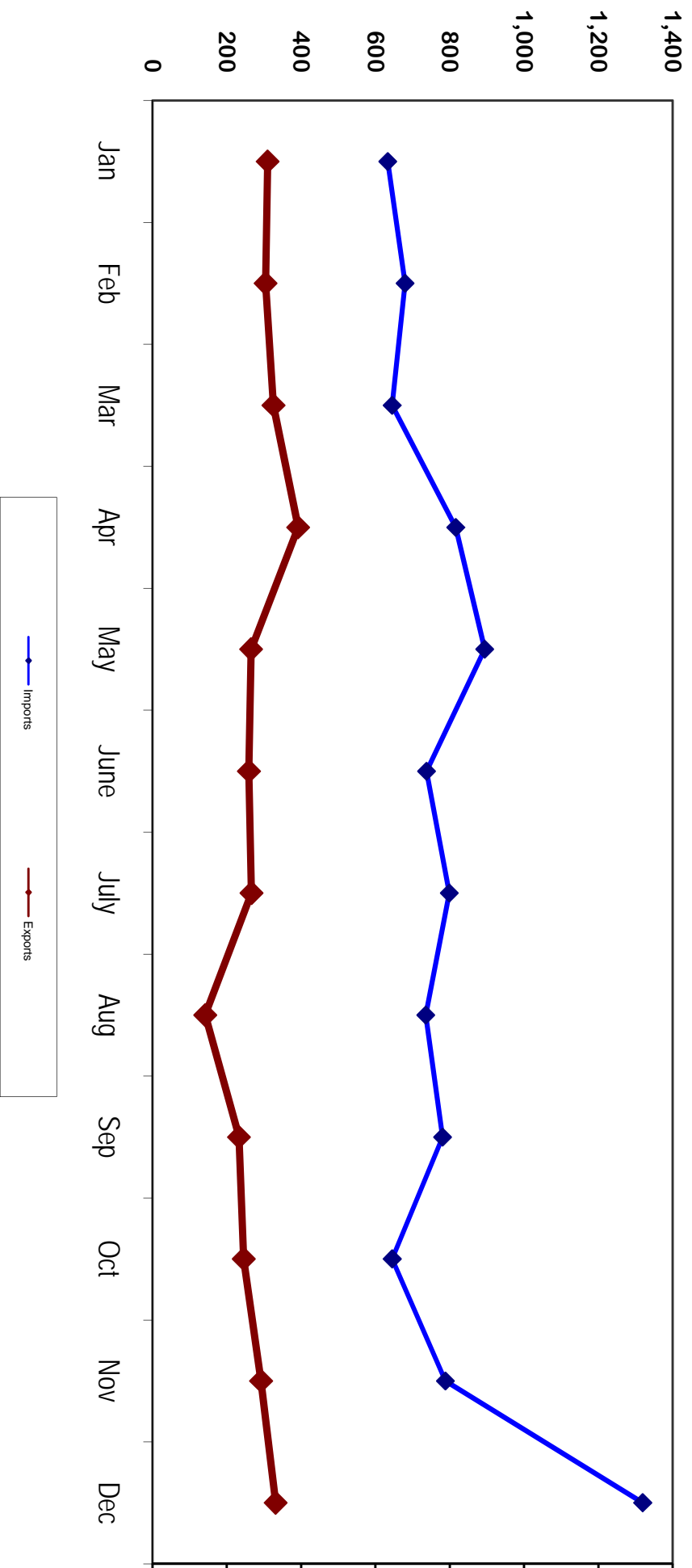
*Adjusted data

**Provisional

* بيانات معدلة

** بيانات أولية

**Trade Balance During the Period
(Jan. - Dec.)2012
(Values In US\$ Million**



القسم الأول

الصـادرات

Section (A)

EXPORTS

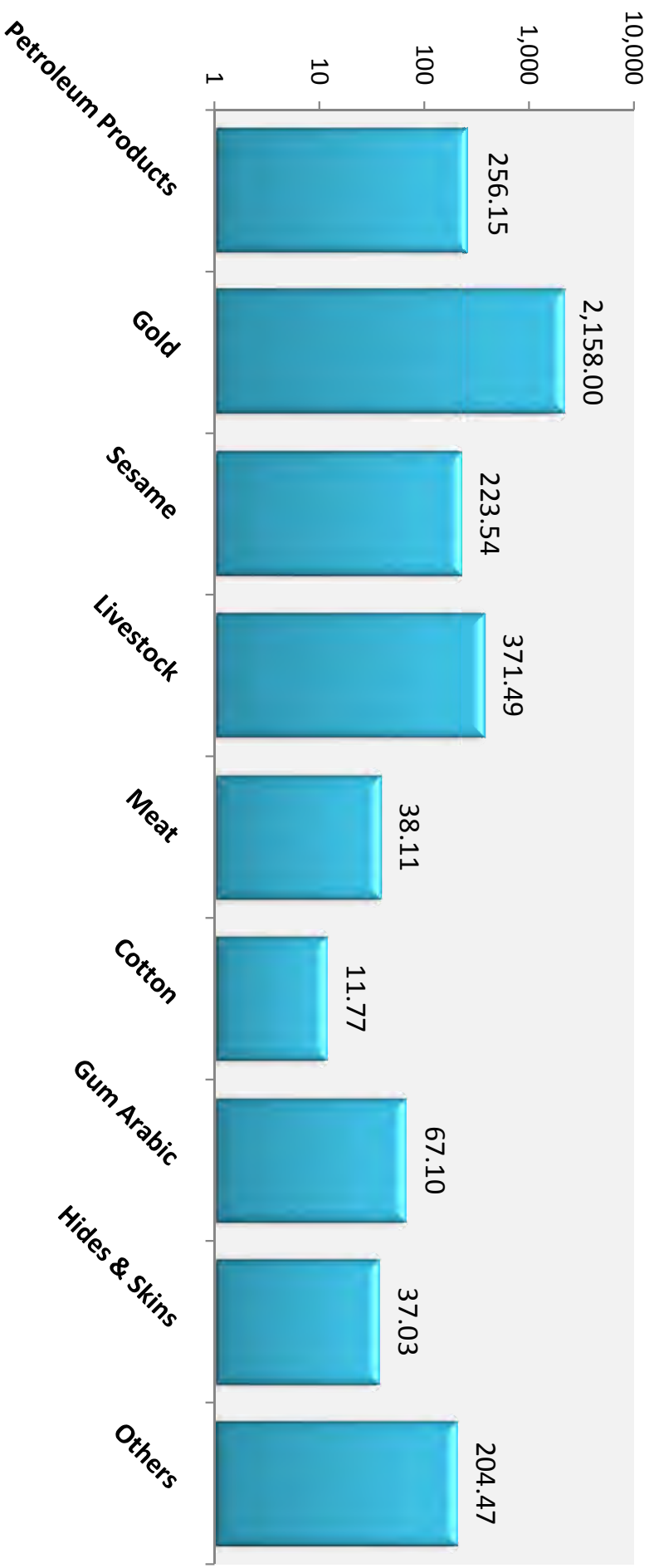
جدول رقم (1) Table No. (1)
ملخص الصادرات خلال الفترة (يناير - ديسمبر 2012)
Summary Of Exports During (Jan. -Dec .) 2012
(القيمة بالآلاف الدولارات)
(Value in US.\$000'S)

Commodities	Unit	يناير - ديسمبر 2012* Jan. -Dec 2012*		الوحدة	السلع
		الكمية Quantity	القيمة Value		
Crude Oil	Barrel	-	-	برميل	بتترول خام
Benzine	M. T.	192,197	187,884	طن متري	بنزين
Kerosene	"	-	-	"	كيروسين
Light Gas	"	-	-	"	غاز طبيعي
F/O& HCGO	"	-	-	"	الوقود الحيوي
Furnace	"	32,598	26,448	"	فيرنس
Mixed butagas	"	38,359	42,226	"	غاز مخلوط
Diesel	"	-	-	"	جازولين
Others Petroleium Produts	Value	-	-	قيمة	منتجات بترولية اخري
Cotton	Bale	7,574	11,769	بالة	قطن
Gum Arabic	M.T.	69,268	67,102	طن متري	صمغ عربي
Sesame	"	208,916	223,540	"	سمسم
Sugar	"	-	-	"	السكر
Ethanol	"	221,640	13,835	"	الايثانول
Groundnuts	"	5,667	3,400	"	فول سوداني
Cake and Meal	"	18,350	3,670	"	امباز
Dura (Sorghum)	"	55,880	13,970	"	ذرة
Livestock	Value	-	371,493	قيمة	حيوانات حية
Meat	M.T.	13,140	38,106	طن متري	لحوم
Hides & Skins	Value	-	37,029	قيمة	جلود
Gold	K.G.	46,133	2,157,999	كيلو جرام	ذهب
Others	Value	-	169,186	قيمة	اخرى
Total			3,367,657		المجموع

*Provisional Data

* بيانات اولية

Exports During(Jan.- Dec.) 2012 (Value In US\$ Million)



جدول رقم (2). Table No. (2) Exports By Commodities During (Jan. - Dec.) 2012* (Monthly)
 الصادرات حسب السلع خلال الفترة (يناير - ديسمبر) 2012* (شهريا)
 (القيمة بالولايات المتحدة)
 (Value in US \$000'S)

Commodities	يناير Jan.	فبراير Feb.	مارس March	أبريل April	مايو May	يونيو June	يوليو July	أغسطس Aug	سبتمبر Sep	أكتوبر Oct	نوفمبر Nov	ديسمبر Dec	المجموع Total	السلع
Crude Oil	-	-	-	-	-	-	-	-	-	-	-	-	-	بتروال خام
Benzine	34,079	34,797	14,391	11,653	1,484	-	56,406	-	-	-	35,074	-	187,894	بتزين
Kerosene	-	-	-	-	-	-	-	-	-	-	-	-	-	كروسين
Light Gas	-	-	-	-	-	-	-	-	-	-	-	-	-	غاز طبيعي
F/O& HCGO	-	-	26,448	-	-	-	-	-	-	-	-	-	26,448	الوقود النووي
Furnace	-	-	317	-	544	638	562	151	38,664	502	515	181	42,226	غاز محطوط
Mixed butagas	-	-	-	-	-	-	-	-	-	-	-	-	-	غاز فليلت
Diesel	-	-	-	-	-	-	-	-	-	-	-	-	-	مشتقات بترولية اخرى
Others Petroleum Products	-	-	-	-	-	-	-	-	-	-	-	-	-	القطران قابلية الطول
Extra-Long Staple Cotton	-	500	1,500	1,600	1,300	2,000	800	900	200	800	1,400	-	11,000	القطان طويله التيلة
Long Staple Cotton	-	-	-	-	-	-	-	-	-	769	-	-	769	القطان متوسطه وقصير التيلة
Short & Medium Staple Cotton	-	-	-	-	-	-	-	-	-	-	-	-	-	القطان السكار تو
Cotton Waste	-	-	-	-	-	-	-	-	-	-	-	-	-	مشتقات بترولية اخرى
Gum Hashab	2,151	4,891	8,000	2,323	5,349	5,182	1,100	3,900	5,386	-	5,630	-	43,892	صمغ جلبان
Gum Tahb	1,860	1,360	1,990	5,603	2,091	2,232	-	-	3,517	4,085	-	-	22,738	صمغ جلبان
Gum Powder	15	10	10	274	-	86	-	-	77	-	-	-	472	صمغ بيرة
Sesame	6,630	4,910	24,800	6,080	13,240	20,840	3,600	21,000	13,200	36,000	16,770	-	223,540	سمن
Groundnuts	100	300	200	200	600	700	-	400	-	500	20	-	380	فول سوداني
Hibiscus Flower	500	2,200	1,800	1,400	1,300	600	300	3,200	500	800	550	-	940	كركدي
Melon Seeds	30	370	1,200	900	1,000	900	300	900	700	1,100	400	-	8,450	حب بطيخ
Senna Pods	90	230	210	190	400	200	100	100	200	100	50	-	2,070	سمنكة
Henna	750	124	130	145	237	70	23	91	186	36	160	110	2,062	حبة
Dura (Sorghum)	1,670	120	-	100	-	-	-	-	-	-	3,020	-	13,970	ذرة
Sunflower Seeds	-	-	-	-	-	-	-	-	-	-	-	-	-	ذرة زرد الشمس
Crude Groundnut Oil	-	-	-	-	-	-	-	-	-	-	-	-	-	زيت فول حاتم
Sesame Oil	-	21	30	106	36	300	20	74	160	124	10	60	941	زيت سمن
Ethanol	-	-	-	4,000	-	-	-	4,458	2,624	2,753	-	-	13,835	الايثانول
Sugar	-	-	-	-	599	-	-	1,018	-	60	-	-	3,498	سكر
Molasses	-	1,271	550	-	-	-	-	-	-	-	-	-	-	مولايس
Groundnut Cake& Meal	-	-	-	-	-	-	-	-	-	-	-	-	-	اميل فول سوداني
Cotton Seed Cake & Meal	-	-	-	-	-	-	-	-	-	-	-	-	-	اميل بذرة قطن
Sesame Cake & Meal	-	-	-	-	-	-	-	-	-	-	-	-	-	اميل سمن
Wheat Bran	400	-	100	830	100	-	-	100	300	300	300	-	3,670	مخلف
Sheep	15,920	19,420	30,170	27,330	28,790	18,480	17,500	1,884	30,600	10,787	56,200	-	28,470	صنوبر
Goats	240	700	300	180	530	500	100	3,050	1,700	300	1,860	-	2,710	ماعز
Cattle	1,780	-	1,780	-	201	300	100	3,050	4,100	100	2,830	-	2,150	ابغال
Camels	8,680	3,210	7,340	10,150	5,890	5,430	2,700	-	3,400	3,441	5,480	-	6,490	جمال
Gazelle	-	-	-	-	-	-	-	-	-	-	-	-	-	جمال
Crossbred Camels	-	-	-	-	-	-	-	-	-	-	-	-	-	جمال هجين
Other Livestock	-	-	-	-	-	-	-	-	-	-	-	-	-	حيوانات حية اخرى
Meat	903	1,330	1,770	1,506	1,319	1,270	10,251	4,757	3,012	9,808	670	1,510	38,106	لحم
Fish (Fresh or Chilled)	5	3	20	17	18	20	31	9	46	7	10	160	346	سمك طازجة او مثلجة
Vegetables	100	119	149	1,200	-	100	600	-	493	-	90	1,210	4,061	خضروات
Fruits	-	-	-	-	292	-	124	100	127	-	-	-	643	فواكه
Gold	232,359	222,159	189,438	285,810	174,510	186,660	167,010	83,510	114,310	164,057	151,590	186,576	2,157,999	ذهب
Copper Waste & Scrap	100	-	2,940	2,178	1,864	3,951	907	2,425	-	195	-	1,814	16,374	خردة نحاس
Lead Waste & Scrap	-	-	-	-	-	-	-	-	-	-	-	-	1,750	خردة رصاص
Iron Waste & Scrap	1,350	1,620	941	1,073	705	439	44	95	-	1,777	415	-	8,459	خردة حديد
Chromium	200	500	20	37	80	320	167	341	349	235	480	-	3,380	كروم
Charcoal	20	55	20	-	-	-	-	-	-	-	-	-	2,104	فحم نباتي
Cotton Fabrics	-	-	-	-	-	-	-	-	-	-	-	-	-	منسوجات قطنية
Shells	-	-	-	-	-	-	-	-	-	-	-	-	-	صدف
Hides & Skins	1,840	3,600	3,700	2,840	1,008	2,700	1,369	3,480	6,016	2,666	2,960	4,850	37,029	جلد
Lubnan	-	11	-	15	26	-	29	123	52	37	-	40	333	لبان
Others	257	516	5,120	23,730	21,365	5,662	2,355	5,664	2,492	4,237	3,871	25,356	100,625	اخرى
Total	310,059	304,499	325,584	391,970	285,378	299,580	286,498	141,830	232,891	245,576	292,385	331,427	3,367,657	المجموع

* Provisional Data

* بيانات أولية

جدول رقم (3) Table No. (3)
 الصادرات حسب السلع خلال الفترة (يناير - ديسمبر) 2012 (ربع سنوي)
 Exports By Commodities During (Jan. - Dec.) 2012 (Quarterly)
 القيمة بالـ دولار (بالآلاف)
 (Value in US.\$000'S)

Commodities	UNIT	2012 (يناير - مارس) 2012		2012 (أبريل - يونيو) 2012		2012 (يوليو - سبتمبر) 2012		2012 (أكتوبر - ديسمبر) 2012		المجموع		الوحدة	الملاحظات
		الكمية	القيمة	الكمية	القيمة	الكمية	القيمة	الكمية	القيمة	الكمية	القيمة		
Crude Oil	Barrel	-	-	-	-	-	-	-	-	-	-	برميل	
Benzine	M.T.	84,234	83,267	11,903	13,137	58,600	56,406	37,460	35,074	192,197	187,884	طن متري	
Kerosene	"	-	-	-	-	-	-	-	-	-	-	"	
Light Gas	"	-	-	-	-	-	-	-	-	-	-	"	
F/O& HCGO	"	-	-	-	-	-	-	-	-	-	-	"	
Furnace	"	32,598	26,448	-	-	-	-	-	-	32,598	26,448	طن متري	
Mixed butagas	"	300	469	824	1,182	36,534	39,377	700	1,198	38,359	42,226	طن متري	
Diesel	"	-	-	-	-	-	-	-	-	-	-	"	
Others Petroleum Products	قبة	-	-	-	-	-	-	-	-	-	-	"	
Extra-Long Staple Cotton	Bales	-	-	-	-	-	-	-	-	-	-	"	
Long Staple Cotton	"	1,250	2,000	3,063	4,900	1,188	1,900	1,375	2,200	6,875	11,000	"	
Short& Medium Staple Cotton	"	-	-	-	-	-	-	699	789	699	789	"	
Cotton Waste	"	-	-	-	-	-	-	-	-	-	-	"	
Gum Hashab	M.T.	13,675	15,042	11,685	12,854	9,424	10,366	5,118	5,630	39,902	43,892	طن متري	
Gum Taleh	"	6,513	5,210	12,408	9,926	4,396	3,517	5,106	4,085	28,423	22,738	"	
Gum Powder	"	70	35	720	380	154	77	-	944	944	472	"	
Sesame	"	33,963	36,340	37,533	40,160	35,327	37,800	102,093	109,240	208,916	223,540	"	
Groundnuts	"	1,000	600	2,500	1,500	667	400	1,500	900	5,667	3,400	"	
Hibiscus Flower	"	5,000	3,667	3,667	3,300	4,444	4,000	2,544	2,280	15,656	14,090	"	
Melon Seeds	"	6,400	1,600	11,200	2,800	7,600	1,900	8,600	2,150	33,800	8,450	"	
Senna Pods	"	507	530	756	790	383	400	335	350	1,981	2,070	"	
Henna	"	913	1,004	411	452	273	300	278	306	1,875	2,062	"	
Dura (Sorghum)	"	7,160	1,790	400	400	-	-	48,320	12,080	55,880	13,970	"	
Sunflower Seeds	"	-	-	-	-	-	-	-	-	-	-	"	
Crude Groundnuts Oil	"	-	-	-	-	-	-	-	-	-	-	"	
Sesame Oil	"	30	51	257	442	148	254	-	194	434	941	"	
Ethanol	"	-	-	80,000	4,000	141,640	7,082	-	2,753	221,640	13,835	"	
Sugar	"	-	-	-	-	-	-	-	-	-	-	"	
Molasses	"	15,175	1,821	-	599	8,483	1,018	500	60	24,158	3,498	"	
Groundnut Cake& Meal	"	-	-	-	-	-	-	-	-	-	-	"	
Cotton Seed Cake & Meal	"	-	-	-	-	-	-	-	-	-	-	"	
Sesame Cake & Meal	"	-	-	-	-	-	-	-	-	-	-	"	
Wheat Bran	"	2,500	500	4,650	930	2,000	400	9,200	1,840	18,350	3,670	"	
Sheep	M.T.	24,263	65,310	27,630	74,600	18,513	49,984	35,544	95,457	105,760	285,551	طن متري	
Goats	Head	22,000	1,240	22,000	1,210	32,727	1,800	88,545	4,870	165,818	9,120	"	
Cattle	"	5,933	1,780	1,670	501	24,167	7,250	16,933	5,080	48,703	14,611	"	
Camels	"	42,733	19,230	47,711	21,470	13,556	6,100	34,247	15,411	138,247	62,211	"	
Gazelle	"	-	-	-	-	-	-	-	-	-	-	"	
Crossbred Camels	"	-	-	-	-	-	-	-	-	-	-	"	
Other livestock	Value	-	-	-	-	-	-	-	-	-	-	"	
Meat	M.T.	1,380	4,003	1,412	4,095	6,214	18,020	4,134	11,988	13,140	38,106	طن متري	
Fish (Fresh or Chilled)	"	28	28	55	55	86	86	177	177	345	346	"	
Vegetables	"	1,533	368	5,417	1,300	4,554	1,093	5,417	1,300	16,921	4,061	"	
Fruits	"	-	-	1,168	292	1,404	351	5,417	1,300	2,572	643	"	
Gold	K.G.	14,093	643,966	14,525	648,980	7,536	364,830	9,979	502,223	48,133	2,157,989	كغ جرام	
Copper Waste & Scrap	M.T.	1,414	3,040	3,718	7,993	1,550	3,332	934	2,009	7,616	16,374	طن متري	
Lead Waste & Scrap	"	2,607	3,911	1,478	2,217	93	139	1,458	2,009	1,458	1,750	"	
Iron Waste & Scrap	"	538	700	769	1,000	462	600	831	1,080	2,600	3,380	"	
Chromium	"	-	-	-	-	-	-	-	-	-	-	"	
Cotton Fabrics	"	-	-	-	-	-	-	-	-	-	-	"	
Shells	"	-	-	-	-	-	-	-	-	-	-	"	
Hides & Skins	Value	-	9,140	-	6,548	-	10,865	-	10,476	-	37,029	قبة	
Lubban	M.T.	11	41	26	41	128	204	48	77	208	333	طن متري	
Others	Value	-	5,988	-	51,194	-	11,368	-	34,179	-	102,729	قبة	
Total	Value	-	940,122	-	916,928	-	641,219	-	869,388	-	3,367,657	المجموع	

* بيانات أولية

جدول رقم (4) Table No. (4)
الصادرات حسب السلع خلال الفترة (يناير - ديسمبر) 2011- 2012
Exports By Commodities During (Jan. - Dec .) 2011- 2012
(القيمة بالآلاف الدولارات)
(Value in US.\$000'S)

Commodities	Unit	**يناير - ديسمبر) 2011** (Jan. - Dec.) 2011**		*يناير - ديسمبر) 2012* (Jan. - Dec.) 2012*		الوحدة	السلع
		الكمية Quantity	القيمة Value	الكمية Quantity	القيمة Value		
Crude Oil	Barrel	71,532,694	7,003,502	-	-	برميل	بتترول خام
Benzene	M.T.	247,083	272,831	192,197	187,884	طن متري	بنزين
Kerosene	"	-	-	-	-	" "	كيروسين
Light Gas	"	-	-	-	-	" "	غاز طبيعي
F/O& HCGO	"	37,163	18,070	-	-	" "	الوقود الحيوى
Furnace	"	-	-	32,598	26,448	" "	فيرنس
Mixbutagas	"	7,308	9,428	38,359	42,226	" "	غاز مخلوط
Diesel	"	-	-	-	-	" "	ديزل
Others Petroleum Products	Value	-	531	-	-	قيمة	منتجات بتروولية اخرى
Cotton	Bales	6,243	27,030	7,574	11,769	بالة	قطن
Cotton Waste	"	-	-	-	-	"	مخلفات قطن
Gum Arabic	M.T.	45,633	82,010	69,268	67,102	طن متري	صمغ عربى
Sesame	"	211,826	230,950	208,916	223,540	" "	سمسم
Groundnuts	"	1,385	1,200	5,667	3,400	" "	فول سودانى
Hibiscus Flower	"	18,531	17,590	15,656	14,090	" "	كركدى
Melon Seeds	"	29,369	8,560	33,800	8,450	" "	حب بطيخ
Senna Pods	"	3,176	3,458	1,981	2,070	" "	سنمكة
Henna	"	1,024	1,231	1,875	2,062	" "	حنه
Dura (Sorghum)	"	72,575	25,720	55,880	13,970	" "	ذرة
Sunflower Seeds	"	-	-	-	-	" "	بذور زهرة الشمس
Crude Groundnuts Oil	"	-	-	-	-	" "	زيت فول سودانى
Sugar	"	7,586	5,590	-	-	" "	سكر
Molasses	"	81,250	9,750	24,158	3,438	" "	مولاس
Cake& Meal	"	20,335	4,090	18,350	3,670	" "	امياز
Sheep	"	97,415	249,930	105,760	285,551	" "	ضان
Goats	"	2,876	8,510	165,818	9,120	" "	ماعز
Camels	Head	31,552	41,460	138,247	62,211	راس	جمال
Other livestock	Value	-	5,442	48,703	14,611	قيمة	حيوانات حية اخرى
Meat	M.T.	1,885	17,920	13,140	38,106	طن متري	لحوم
Vegetables& Fruits	"	3,968	890	32,036	4,704	"	فواكه وخضروات
Gold	K.G.	23,739	1,454,975	46,133	2,157,999	كيلو جرام	ذهب
Iron & Copper Scraps	M.T.	8,231	18,983	13,255	24,833	طن متري	نحاس وحديد خردة
Lead Scrap	"	-	-	1,458	1,750	" "	رصاص خردة
Chromium	"	6,915	9,970	2,600	3,380	" "	كروم
Hides & Skins	Value	-	39,990	-	37,029	قيمة	جلود
Others	"	-	86,091	-	118,244	"	اخرى
Total			9,655,702		3,367,657		المجموع

* Provisional Data

** Adjusted data

* بيانات اولية

** بيانات معدلة

جدول رقم (6) Table No. (6)
 الصادرات حسب القطر والسنة خلال الفترة (يناير - ديسمبر) 2012 *
 Exports By Country & Commodities During (Jan. - Dec) 2012 *
 (القيمة بالآلاف الدولارات)
 (VALUE IN US,\$000'S)

الاقطر	المجموع Total	الغري other	جلود Hides Skins &	لحم Meat	حيوانات حيية Livestock	ذهب Gold	الخبز & Cake Meal	فول السوداني Ground Nuts	سمسم Sesame	صمغ عربي Arabic Gum	قطن Cotton	البترول و منتجاته & Petroleum Products	Countries
الدول الصناعية:-	1	1	-	-	-	-	-	-	-	-	-	-	Austria
النمسا	76	76	-	-	-	-	-	-	-	-	-	-	Australia
اسرائيل	552	42	-	-	103	-	-	-	-	407	-	-	Belgium
بلجيكا	93,790	-	-	-	-	93,790	-	-	-	-	-	-	Canada
كندا	2	2	-	-	-	-	-	-	-	-	-	-	Denmark
الدنمارك	-	-	-	-	-	-	-	-	-	-	-	-	Finland
فنلندا	30,228	815	-	-	2,858	-	-	-	26,555	-	-	-	France
فرنسا	7,175	2,873	-	-	1,176	-	-	-	1,040	2,086	-	-	Germany
المانيا	6,696	1,106	-	-	-	-	-	-	3,391	2,199	-	-	Greece
اليونان	-	-	-	-	-	-	-	-	-	-	-	-	Ireland
ايرلندا	6,648	978	139	-	211	-	-	-	-	5,320	-	-	Italy
ايطاليا	4,587	259	-	-	55	-	-	-	2,536	1,737	-	-	Japan
اليابان	1,024	1,023	-	-	1	-	-	-	-	-	-	-	Netherlands
هولندا	-	-	-	-	-	-	-	-	-	-	-	-	Norway
النرويج	308	24	72	-	-	-	-	-	-	-	212	-	Portugal
البرتغال	6,089	6,089	-	-	-	-	-	-	-	-	-	-	Spain
اسبانيا	1,678	5	-	-	50	-	-	-	254	1,369	-	-	Sweden
السويد	1,186	1	-	-	-	-	-	-	1,185	-	-	-	Switzerland
سويسرا	15,208	581	5,426	-	78	-	-	-	8,055	1,068	-	-	United Kingdom
المملكة المتحدة	4,819	-	-	-	-	-	-	-	-	4,819	-	-	United States
الولايات المتحدة	74	15	-	-	-	-	-	-	29	30	-	-	Other
اخرى	180,141	13,890	5,637	-	4,532	93,790	-	-	16,490	45,590	212	-	Total
المجموع	-	-	-	-	-	-	-	-	-	-	-	-	Europe (other):
الاروپا (الغري):	-	-	-	-	-	-	-	-	-	-	-	-	Bulgaria
بلغاريا	-	-	-	-	-	-	-	-	-	-	-	-	Cyprus
قبرص	-	-	-	-	-	-	-	-	-	-	-	-	Czechoslovakia
تشيكوسلوفاكيا	-	-	-	-	-	-	-	-	-	-	-	-	Hungary
المجر	-	-	-	-	-	-	-	-	-	-	-	-	Malta
مالطا	-	-	-	-	-	-	-	-	-	-	-	-	Poland
بولندا	18,661	18,136	-	-	177	-	-	-	348	-	-	-	Romania
رومانيا	88	88	-	-	-	-	-	-	-	-	-	-	Russia
روسيا	5,108	530	756	284	3,019	-	-	-	519	-	-	-	Turkey
تركيا	55	55	-	-	-	-	-	-	-	-	-	-	Ukraine
اوكرانيا	-	-	-	-	-	-	-	-	-	-	-	-	Yugoslavia
يوغوسلافيا	73	-	-	-	22	-	-	-	-	51	-	-	Others
اخرى	23,985	18,809	756	284	3,218	-	-	-	867	51	-	-	Total

Table No. (6) Cont'd

Countries	البترول و مشتقاته و Petroleum Products	قطن Cotton	مصنع عربي Arabic Gum	Sesame	فول سوداني Ground Nuts	اميزن & Cake Meal	ذهب Gold	حيوانات حية Livestock	لحم Meat	جلود Hides & Skins	اخرى other	المجموع Total	الاقتصاد
Africa:													
COMESA Countries:	208,250	1,300	4,182	21,429	1,834	-	-	51,469	15,305	163	76,747	380,679	الريفية : تول الكوميسا
Angola	-	-	-	-	-	-	-	-	-	-	-	-	انجولا
Burundi	-	-	-	-	-	-	-	-	-	-	-	-	بورندي
Comoros	-	-	-	-	-	-	-	-	-	-	-	-	جزر القمر
Congo	-	-	-	-	-	-	-	-	-	-	-	-	الكونغو
Djibouti	-	-	-	-	-	-	-	-	-	-	1	1	جيبوتي
Egypt	-	940	4,182	21,375	1,834	-	-	46,730	15,305	163	42,687	133,216	مصر
Eritrea	40,631	360	-	54	-	-	-	-	-	-	16,800	57,845	اريتريا
Ethiopia	167,619	-	-	-	-	-	-	1,587	-	-	9,374	178,580	اثيوبيا
Kenya	-	-	-	-	-	-	-	2,642	-	-	7,119	9,761	كينيا
Libya	-	-	-	-	-	-	-	96	-	-	282	378	ليبيا
Madagascar	-	-	-	-	-	-	-	-	-	-	-	-	مدغشقر
Malawi	-	-	-	-	-	-	-	-	-	-	-	-	ملاوي
Mauritius	-	-	-	-	-	-	-	-	-	-	-	-	موريشس
Namibia	-	-	-	-	-	-	-	-	-	-	86	86	ناميبيا
Rwanda	-	-	-	-	-	-	-	-	-	-	-	-	رواندا
Seychelles	-	-	-	-	-	-	-	-	-	-	-	-	سيشيل
Swaziland	-	-	-	-	-	-	-	414	-	-	-	414	سوازيلاند
Uganda	-	-	-	-	-	-	-	-	-	-	398	398	اوغندا
Zaire (Congo)	-	-	-	-	-	-	-	-	-	-	-	-	الكونغو
Zambia	-	-	-	-	-	-	-	-	-	-	-	-	زامبيا
Zimbabwe	-	-	-	-	-	-	-	-	-	-	-	-	زيمبابوي
Other African Countries:	-	-	-	647	-	-	-	820	10	517	2,194	4,188	تول الريفية اخرى
Algeria	-	-	-	-	-	-	-	-	-	-	-	-	الجزائر
Malawi	-	-	-	-	-	-	-	-	-	-	-	-	ملاوي
Morocco	-	-	-	-	-	-	-	-	-	-	-	-	المغرب
Nigeria	-	-	-	-	-	-	-	-	10	364	122	496	نيجيريا
Somalia	-	-	-	-	-	-	-	-	-	-	-	-	الصومال
Tunisia	-	-	-	647	-	-	-	270	-	-	88	1,005	تونس
Other	-	-	-	-	-	-	-	204	-	-	80	284	اخرى
Total	208,250	1,300	4,182	22,076	1,834	-	-	52,289	15,315	680	78,941	384,867	المجموع

تابع جدول رقم (6)

Table No. (6) Cont'd

Countries	البرازيل و منتجاته و Petroleum Products	قطن Cotton	صمغ عربي Arabic Gum	سمسم Sesame	فول سوداني Ground Nuts	اميلز & Cake Meal	ذهب Gold	حيوانات حية Livestock	لحم Meat	جلود Hides & Skins	اخرى other	المجموع Total	الاقتصاد	
ASIA:														
Bangladesh	-	2,602	-	-	-	-	-	-	-	-	-	2,602	الصين	
China	-	2,992	58	42,164	-	100	-	1,695	-	3,710	3,042	53,761	الصين	
Hong Kong	-	-	-	-	-	-	-	-	-	-	64	64	هونغ كونغ	
India	-	388	5,761	13,105	507	-	-	1,097	-	254	2,848	23,960	الهند	
Indonesia	-	56	-	-	66	-	-	-	-	-	34	156	اندونيسيا	
Malaysia	-	-	-	131	-	-	-	-	-	-	10	141	ماليزيا	
Pakistan	-	-	40	-	312	-	-	354	250	520	131	1,607	باكستان	
South Korea	-	-	-	-	-	-	-	11	-	-	1	12	كوريا الجنوبية	
Singapore	-	-	-	338	-	-	-	1	-	-	-	3,479	سنغافورة	
Taiwan	-	-	41	-	-	800	-	325	-	-	-	1,166	تايوان	
Thailand	-	-	28	-	-	-	-	-	-	-	1	161	تايلاند	
Others	-	-	-	1,568	-	-	-	17	-	-	4,310	5,895	اخرى	
TOTAL	-	6,038	5,928	57,438	885	900	-	3,500	250	4,484	13,920	93,343	المجموع	
Arab Countries														
Bahrain	-	-	-	-	-	-	-	-	18	409	318	745	الدول العربية :	
Iraq	-	-	-	-	-	-	-	-	-	-	57	57	العراق	
Jordan	-	-	-	11,181	255	196	-	152	8,457	61	3,912	24,214	الأردن	
Kuwait	-	-	1	1,862	-	-	-	388	446	-	444	3,141	الكويت	
Lebanon	-	-	-	22,352	-	-	-	3,397	-	1,928	1,329	29,006	لبنان	
Oman	-	-	-	-	-	-	-	610	159	-	9	778	عمان	
Qatar	-	-	-	50	-	-	-	1,309	1,486	-	9	4,499	قطر	
Saudi Arabia	-	-	176	28,890	-	-	-	273,467	270	2,331	3,862	308,996	السعودية	
Syria	-	-	-	11,201	135	-	-	1,505	68	105	3,038	16,052	سوريا	
United Arab Emirates	26,448	-	354	575	-	-	2,064,209	12,418	3,250	3,176	16,761	2,127,191	الإمارات العربية المتحدة	
Yemen	-	-	-	143	-	-	-	6	-	-	1,412	1,561	اليمن	
Other	-	-	-	-	-	-	-	-	-	-	677	677	اخرى	
Total	26,448	-	531	76,254	390	196	2,064,209	293,252	14,154	8,010	33,473	2,516,917	المجموع	
Western Hemisphere:														
Brazil	-	-	-	-	-	-	-	-	-	-	-	4	4	البرازيل
Mexico	-	-	-	108	-	-	-	159	-	-	-	2,060	2,327	المكسيك
Other	-	-	-	-	-	-	-	-	-	-	660	660	اخرى	
Total	-	-	-	108	-	-	-	159	-	-	2,724	2,991	المجموع	
Other Countries	21,449	4,219	10,820	50,307	291	2,574	-	14,543	8,103	17,462	35,645	165,413	اقلل اخرى:-	
Grand Total	256,147	11,769	67,102	223,540	3,400	3,670	2,157,999	371,493	38,106	37,029	197,402	3,367,657	المجموع الكلي	

*Provisional Data

* بيانات اولية

تابع جدول رقم (6)

القسم الثاني

الواردات

Section (B)

IMPORTS

جدول رقم (1) TABLE NO.

ملخص الواردات خلال الفترة (يناير - ديسمبر) 2012*

Summary Of Imports By Commodity During (Jan. - Dec.) 2012*

(القيمة بالآلاف الدولارات)

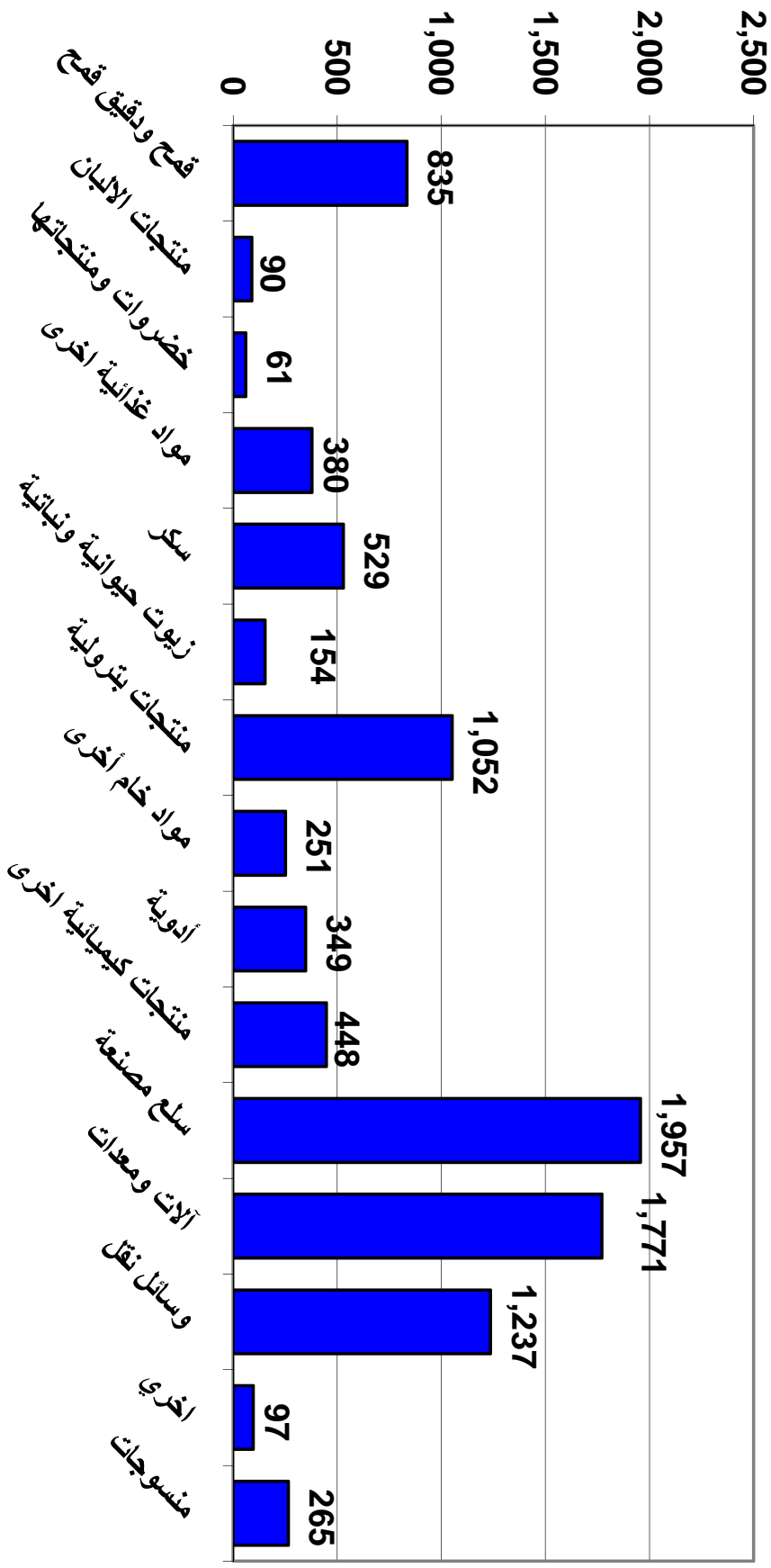
(Value In US.\$000'S)

Commodity	Unit	الكمية Quantity	القيمة Value	الوحدة	السلع
Wheat & Wheat Flour	M.T	2,100,793	835,454	طن متري	قمح ودقيق قمح
Sugar	"	719,991	529,397		سكر
Dairy Products	"	34,362	89,777	" "	منتجات الالبان
Vegetables & Veget. Products	"	88,285	61,127	" "	خضروات ومنتجاتها
Other Foodsutfs	Value	-	379,532	قيمة	مواد غذائية أخرى
Animal & Vegetable Oils	M.T	163,890	153,748	طن متري	زيوت حيوانية ونباتية
Beverages & Tobacco	"	12,831	59,984		المشروبات والتبغ
Petroleum Products	"	864,738	1,052,020	" "	منتجات بترولية
Other Raw Materials	"	117,506	251,200	" "	مواد خام أخرى
Medicines	Value	-	349,004	قيمة	الدوية
Other Chemical Products	"	-	447,524	" "	منتجات كيميائية أخرى
Manufactured Goods	"	-	1,956,963	" "	سلع مصنعة
Machinery and Equipments	"	-	1,770,766	" "	آلات ومعدات
Transport Equipments	"	-	1,236,838	" "	وسائل نقل
Textiles	"	-	264,981	" "	منسوجات
Others	"	-	36,703	" "	أخرى
Total			9,475,018		المجموع الكلى

* Provisional Data

* بيانات أولية

Total Imports During (Jan. - Dec.) - 2012
(Value in US\$ Million)



جدول رقم (2) Table No. (2)
البيانات حسب السلك خلال الفترة (يناير - ديسمبر) 2012 (شهرية) *
Imports By Commodity During (Jan.-Dec.) 2012 (MONTHLY) *
(القيمة بالألف الدولارات)
(Value in US \$,000'S)

Commodity	يناير Jan.	فبراير Feb.	مارس March	أبريل Apr.	مايو May	يونيو June	يوليو July	أغسطس Aug.	سبتمبر Sept.	أكتوبر Oct.	نوفمبر Nov.	ديسمبر Dec.	المجموع Total	المستلح
Foodstuffs:														مواد غذائية:-
Wheat	38,682	52,698	41,305	78,603	76,163	57,286	57,744	103,718	44,777	72,412	114,839	72,599	810,826	قمح
Wheat Flour	54	814	-	3,648	413	2,009	5,237	3,443	269	4,428	4,287	26	24,628	دقيق قمح
Sugar	14,874	33,315	3,063	6,627	24,278	77,982	70,767	90,525	71,515	22,439	40,423	73,589	529,397	سكر
Tea	2,807	2,891	3,118	5,869	5,208	1,714	6,924	4,732	4,484	4,179	4,546	3,857	50,329	شاي
Coffee	1,510	1,337	4,654	4,786	2,238	1,789	3,478	3,427	4,115	4,071	3,093	1,578	36,076	بن
Dairy Products	4,757	10,067	11,465	5,699	6,306	4,469	9,711	5,558	4,676	7,464	7,548	12,057	89,777	منتجات الألبان
Fish & Canned Fish	203	852	663	220	390	176	1,401	436	227	281	548	529	5,926	السمك ومنتجات الأسماك
Meat & Meat Products	437	475	648	722	570	851	411	350	173	133	519	1,100	6,389	لحوم ومنتجاتها
Fruits & Fruit Products	2,419	3,377	2,663	3,799	4,149	3,600	3,616	1,937	1,649	1,762	3,784	6,424	39,179	فواكه ومنتجاتها
Vegetables & Veget. Products	3,669	5,797	5,256	2,677	4,095	1,387	6,709	4,631	4,578	3,794	8,092	10,442	61,127	خضراوات ومنتجاتها
Confectionery, Sweets, & Biscuits	1,114	1,492	1,368	1,547	1,183	970	1,332	1,131	1,523	1,555	1,257	1,586	16,058	حلويات وسكريات
Lentils	2,835	7,260	4,735	4,005	2,515	2,001	3,193	1,830	5,851	2,705	4,267	7,923	49,120	عس
Animal & Vegetable Oils	9,579	16,920	4,657	5,873	13,993	15,702	11,784	12,735	15,204	17,036	13,801	16,464	153,748	زيوت حيوانية ونباتية
Spices	517	652	766	433	822	370	425	435	563	509	395	746	6,533	بهارات
Rice	1,926	1,822	2,466	2,446	2,180	1,565	1,471	2,355	1,612	2,928	1,956	1,711	24,438	أرز
Others	7,466	10,336	8,538	10,463	11,185	8,402	16,849	10,048	17,910	11,783	11,976	20,428	145,384	أخرى
Total	92,849	150,105	95,365	137,417	155,688	180,273	201,052	247,291	179,126	157,479	221,331	231,059	2,049,035	المجموع
Beverages & Tobacco:														الشراب ومنتجات التبغ:-
Soft Drinks	1,277	1,830	1,617	2,068	1,442	2,661	2,545	3,420.00	1,683	1,994	2,993.00	1,594	25,124	مشروبات معبأة
Cigarettes	4	3	425	4	3	6	26	3	-	3	3	5	485	سجائر
Tobacco	801	4,110	2,512	4,857	4,567	332	1,619	5,395	464	449	3,047	6,222	34,375	تبغ
Other	-	-	-	-	-	-	-	-	-	-	-	-	-	أخرى
Total	2,082	5,943	4,554	6,929	6,012	2,999	4,190	8,818	2,147	2,446	6,043	7,821	59,984	المجموع

Table No. (2) Cont'd

Commodity	يناير Jan.	فبراير Feb.	مارس March	أبريل Apr.	مايو May	يونيو June	يوليو July	أغسطس Aug.	سبتمبر Sept.	أكتوبر Oct.	نوفمبر Nov.	ديسمبر Dec.	المجموع Total	السلع
Raw Materials:														
Petroleum Products	55,616	63,507	52,349	110,071	125,975	130,929	106,770	77,851	95,905	56,871	101,637	74,539	1,052,020	منتجات بترولية
CRUDE PETROLEUM	38,178	32,277	-	84,878	52,563	92,865	84,444	45,732	74,065	34,571	76,057	33,882	649,512	بنزين بترول
BENZINE	102	-	-	3	1	2	4	-	-	-	-	-	112	بنزين
ASPHALT	2,085	432	2,606	298	3,612	92	1,033	-	2,613	1,891	3,772	4,422	19,876	الأسفلت
BUTAGAS	8,745	7,816	21,038	17,943	8,525	7,476	12,111	5,160	9,167	9,051	12,539	15,706	135,277	غاز طبيعي
LUBRICATING OIL	6,179	22,633	28,617	6,869	34,211	30,272	9,118	28,735	9,534	11,118	9,214	22,812	217,312	زيت تشحيم
OTHERS	327	349	88	80	27,063	222	40	224	526	240	55	717	29,931	اخرى
Crude Plastic	13,726	13,465	16,262	17,913	19,283	13,020	15,771	13,313	19,245	13,991	13,911	15,722	185,622	خام البلاستيك
Crude Rubber	63	42	216	71	21	22	36	43	50	114	122	167	967	خام المطاط
Tallow	3,322	1,255	1,662	1,388	1,484	695	626	936	678	953	1,363	1,699	16,061	شحم
Seeds for Sowing	211	197	1,729	259	1,078	2,280	862	655	1,365	1,789	1,099	1,690	13,214	بذور وقلط
Packing Paper	-	-	-	1	-	-	-	-	-	-	-	-	1	ورق تغليف
Other	13,168	3,056	399	590	215	1,101	3,565	4,482	2,906	474	161	5,218	35,335	اخرى
Total	86,106	81,522	72,617	130,293	148,056	148,047	127,630	97,280	120,149	74,192	118,293	99,035	1,303,220	المجموع
Chemicals:														
Medical & Pharmaceutical Products	25,774	19,651	18,528	35,897	37,107	23,540	30,705	25,650	34,313	23,224	29,415	45,200	349,004	اوعية ومنتجات طبية وصيغية
Chemical Products	9,060	9,242	9,334	10,139	13,039	9,231	10,593	8,552	10,346	9,926	11,706	11,139	122,607	عناصر كيميائية ومنتجاتها
Fertilizers	719	2,048	4,137	4,027	277	12,569	386	616	2,238	1,281	10,219	68,953	107,470	سماد
Tanning & Dying Materials	4,012	3,414	3,385	4,068	5,084	1,821	9,654	6,114	6,279	5,142	4,571	8,968	62,512	مواد التبايض والصبغة والظيون
Perfumes & Cosmetics	4,323	6,619	7,523	6,440	7,406	5,831	7,076	5,712	6,454	6,644	6,396	11,130	81,554	عطور ومستحضرات تجميل
Explosives	317	496	276	662	323	1,253	1,441	765	787	1,670	2,398	815	11,203	مركبات متفجرة
Insecticides	7	36	-	-	9	250	16	-	62	106	24	43	553	مبيدات حشرية
Other	8,894	8,206	5,998	2,891	5,575	3,173	2,789	5,517	5,563	3,874	4,057	5,088	61,625	اخرى
Total	53,106	49,712	49,181	64,124	68,820	57,668	62,660	53,226	66,042	51,887	68,786	151,336	796,528	المجموع
Manufactured Goods:														
Leather Products	588	413	448	827	1,428	866	957	704	692	810	601	636	8,970	منتجات عات الجلود
Manufactured Rubber	1,366	984	1,309	1,366	2,002	2,251	1,563	1,885	2,902	2,411	1,563	1,648	21,250	منتجات عات المطاط
Manufactured Plastics	11,762	12,102	16,652	19,229	17,173	12,449	14,547	11,008	14,603	14,247	14,015	19,891	177,678	منتجات عات البلاستيك
Manufactured Wood & Cork	3,613	3,618	5,027	4,722	5,649	3,312	4,433	2,682	7,009	3,198	3,206	4,742	51,211	منتجات عات الخشب واللين
Glass & Glassware	2,621	2,606	3,545	3,710	4,582	3,077	4,232	2,946	3,246	3,322	2,535	3,585	40,007	منتجات عات الزجاج
Iron & Steel	59,020	55,259	59,656	48,960	57,551	48,928	56,183	8,763	54,398	52,349	50,771	129,850	681,688	حديد ومطاب
Manufactured Metals	11,245	9,453	9,497	9,737	14,954	7,280	14,374	6,210	11,345	9,134	9,897	7,791	120,917	منتجات عات المعادن
Footwear	4,764	4,163	2,979	3,717	6,808	5,445	6,677	6,450	6,007	6,681	5,018	8,548	67,257	احذية
Jute & Sacks	27,508	37,111	18,225	15,333	28,584	8,694	3,636	2,519	4,811	4,680	9,551	11,039	171,691	كتان وصناديق الجوت
Books, Magazines, and Newspapers	1,688	5,004	14,959	13,876	10,148	4,061	3,981	7,105	1,772	3,590	2,684	950	69,818	كتيب وصناديق الجوت والكتب
Cement & Asbestos Pipes	471	269	1,075	1,136	480	485	861	732	507	659	347	938	7,960	الاسمنت ومنتجات الاسبرستيسينس
Scientific Equipments	4,637	5,789	9,607	5,116	12,245	6,704	4,360	6,985	9,857	11,077	14,334	14,699	105,410	تجهيزات علمية
Paper Products	12,144	10,269	15,560	14,132	13,512	10,182	15,311	3,341	4,991	12,140	13,488	10,619	152,934	منتجات عات الورق
Ceramic Products	3,579	4,007	2,951	4,233	4,595	3,308	5,857	3,341	4,991	4,386	3,245	5,235	49,628	منتجات عات الخزف
Toys & Sport Goods	654	655	953	1,946	1,114	641	822	663	440	1,571	464	721	10,644	اجسام التسلية واثاث رياضية
Other	17,740	10,347	9,800	14,112	13,948	12,109	34,680	66,944	10,521	7,779	10,590	11,330	219,900	اخرى
Total	163,400	162,049	172,143	162,152	194,773	129,792	172,474	140,444	147,171	138,034	142,309	232,222	1,956,963	المجموع

تابع جدول رقم (2)

Commodity	Jan.	Feb.	March	Apr.	May	June	July	Aug.	Sept.	Oct.	Nov.	Dec.	Total	
Machinery & Equipments:														
Non-Electrical Appliances	47,094	48,439	39,071	54,726	50,734	46,650	38,778	42,592	48,507	49,949	52,853	62,924	582,317	آلات ومعدات
Electrical Appliances	24,634	27,977	26,678	36,538	31,824	23,306	20,728	20,090	30,662	20,543	20,208	34,207	317,395	آلات غير كهربائية
Refrigerators	2,180	2,387	2,000	2,164	1,850	1,480	4,569	2,290	2,576	2,173	1,683	2,201	27,553	الثلاجات
Air Conditioners	788	964	1,604	2,560	2,279	1,287	2,532	2,446	1,300	640	1,437	1,510	19,357	مكيفات هواء
Machinery Spare Parts	62,182	34,822	34,630	29,332	26,378	24,201	28,849	13,320	19,778	23,111	29,029	33,263	357,698	قطع غيار آلات
T.V., Radios, Recorders, Tapes, etc.	5,217	6,363	6,662	8,121	8,824	5,238	9,627	4,599	5,747	5,090	9,057	6,706	81,251	تلفزيونات والراديو والتسجيلات وشرائط كاسيت
Dry Batteries	235	174	139	234	204	222	419	91	212	-	128	219	2,277	بطاريات جافة
Accumulators	1,997	2,686	3,092	2,340	5,772	801	1,468	1,631	2,289	1,740	2,958	2,970	29,644	بطاريات
Tractors	9,696	6,224	4,658	5,191	12,175	6,971	6,856	5	10,080	2,442	5,500	6,072	75,850	جرارات
Ovens	295	300	641	317	168	221	145	177	62	49	94	100	2,569	فرن
Other	13,611	15,123	39,000	18,648	38,239	10,751	17,026	13,208	22,662	20,901	17,714	47,972	274,855	اخرى
Total	167,939	145,259	158,175	159,171	178,447	121,131	130,997	100,449	143,855	126,638	140,661	198,044	1,770,766	المجموع
Transport Equipments:														
Railway Locomotives	-	-	-	-	-	6,416	-	-	6,640	-	-	-	13,056	قطارات
Railway Wagons	-	-	-	-	-	-	-	-	-	-	-	-	6	قطارات
Motor Cars	14,015	14,111	19,797	28,039	28,778	18,148	13,247	10,684	43,964	20,462	15,116	35,712	262,073	سيارات سيارات
Trucks & Lorries	5,205	17,426	9,142	16,294	15,796	29,383	17,062	12,311	14,292	11,276	18,372	276,553	443,114	شاحنات و لوري
Busses	982	41	327	232	2,656	381	2,167	2,324	2,545	2,221	1,822	2,816	18,514	باصات
Tyres & Tubes	5,201	8,829	9,592	9,426	18,939	7,692	10,002	6,897	15,213	9,678	8,428	12,717	122,644	إطارات و أنابيب
Autos Spare Parts	10,675	13,501	13,514	37,904	21,619	10,014	12,690	7,460	11,333	10,290	11,510	13,479	173,989	قطع غيار سيارات
Motor-Cycles	975	686	879	1,386	2,253	2,095	1,047	1,278	2,355	1,720	1,630	2,212	18,526	دراجات بخارية
Bicycles	197	226	317	137	160	180	179	401	47	203	8	139	2,196	دراجات
Aircrafts	190	-	20,063	1,130	10	5,410	-	593	-	1,258	6,283	1,045	35,982	طائرات
Aircrafts Spare Parts	638	2,001	1,273	2,079	4,517	1,600	2,664	1,776	2,290	2,673	2,247	13,286	37,066	قطع غيار طائرات
Locomotive Spare Parts	12,623	7,653	5,278	39,333	18,881	-	1,433	4,456	1,490	369	695	3,848	96,269	قطع غيار قطارات
Ferries & Steamers	32	1,740	56	68	4,664	-	2,105	90	523	2,679	279	873	13,109	مراكب بخارية وسفن
Other	-	-	-	-	72	-	2	-	-	1	219	-	284	اخرى
Total	50,733,000	66,428,000	80,238	136,038	118,375	81,319	62,618	48,270	100,692	62,830	66,609	362,588	1,236,838	المجموع
Textiles														
Yarn	348	273	374	304	491	448	612	427	962	481	291	97	5,108	غزل
Sewing Threads	211	124	211	51	229	331	6,734	304	203	5,329	5,301	3,821	22,569	خوط خياطة
Woven Synthetic Fabrics	4,281	4,539	3,488	4,980	5,908	3,965	6,989	4,947	4,690	5,494	3,629	6,375	59,265	القطنية من حرير صناعي
Woven Cotton Fabrics	252	198	98	27	-	61	63	63	7	6	2	65	842	القطنية من قطن
Woven Flax Fabrics	3	10	-	10	1	2	4	1	7	9	15	10	72	القطنية من كتين
Man-Made Filaments & Staple	55	0	60	3	41	3	86	27	1	12	5	88	381	مشغولات من خيوط كبريتية
Wadding Or Textile Materials	487	416	212	251	443	265	441	133	428	379	309	399	4,163	مطويات من مواد نسجية
Carpets	188	203	180	162	462	185	189	297	192	262	536	294	3,152	سجاد
Special Woven Fabrics	1,014	1,910	1,241	2,156	2,186	1,353	1,774	2,745	2,196	2,460	1,926	2,049	23,010	مشغولات صلبات خفيفة
Knitted Or Crocheted Fabrics	-	4	-	-	-	-	-	6	-	3	-	78	91	القطنية صناعية
Ready Made Clothes	10,373	11,236	6,662	10,509	14,391	9,387	15,571	12,897	10,932	14,246	10,676	17,902	145,204	ملابس جاهزة
Other	123	26	46	31	31	356	24	30	60	306	47	22	1,104	اخرى
Total	17,335	18,943	12,172	18,484	24,183	16,356	32,507	21,877	19,698	28,987	22,939	30,900	264,981	المجموع
Others	-	-	-	1,603	66	168	4,872	18,086	1,921	2,451	1,662	5,874	36,703	اخرى
Grand Total	633,550	679,961	645,045	816,211	894,420	737,753	799,000	735,741	780,801	644,924	786,633	1,318,979	9,475,018	المجموع الكلي

* Provisional Data

البيانات الأولية

جدول رقم (3) Table No.(3)
البيانات حسب السلع (رابع سنوي) خلال الفترة (يناير - ديسمبر) 2012*
Imports By Commodity (Quarterly) During (Jan.- Dec.) 2012*
(القيمة بالألف الدولارات)
(Value In US,\$000'S)

Commodity	Unit	يناير - March		أبريل - June		يوليو - Sep.		أكتوبر - Dec.		المجموع Total		الوحدة	السلعة
		الكمية Qty.	القيمة Value	الكمية Qty.	القيمة Value	الكمية Qty.	القيمة Value	الكمية Qty.	القيمة Value	الكمية Qty.	القيمة Value		
Foodstuffs:													
Wheat	M.T	357,415	132,685	587,264	212,052	517,297	206,239	591,987	259,850	2,053,963	810,826	طن متري	قمح
Wheat Flour	"	1,799	868	12,522	6,070	17,868	8,949	14,642	8,741	46,830	24,628	"	دقيق قمح
Sugar	"	66,521	51,252	110,344	108,887	302,054	232,807	241,072	136,451	719,991	529,397	"	سكر
Tea	"	4,825	8,816	7,496	12,791	9,092	16,140	6,966	12,582	28,379	50,329	"	شاي
Coffee	"	6,118	7,501	7,328	8,813	8,949	11,020	7,057	8,742	29,452	36,076	"	بن
Dairy Products	"	9,365	26,289	6,429	16,474	7,435	19,945	11,132	27,069	34,362	89,777	"	منتجات الألبان
Fish & Canned Fish	"	1,142	1,718	642	786	1,182	2,064	722	1,358	3,688	5,926	"	أسماك ومعلبات الأسماك
Meat & Meat Products	"	424	1,560	679	2,143	293	934	500	1,752	1,897	6,389	"	لحوم ومنتجاتها
Fruits & Fruit Products	"	15,534	8,459	29,137	11,548	14,056	7,202	17,177	11,970	63,030	39,179	"	فواكه ومنتجاتها
Vegetables & Vegetables Products	"	25,402	14,722	9,415	8,159	21,750	15,918	31,717	22,328	88,285	61,127	"	خضروات ومنتجاتها
Confectionery, Sweets& Biscuits	"	4,111	3,974	3,789	3,700	3,827	3,986	4,147	4,398	15,874	16,058	"	حلويات وبسكويت
Lentils	"	14,530	14,830	9,037	8,521	10,651	10,874	14,891	14,895	49,109	49,120	"	عدس
Animal & Vegetables Oils	"	34,939	31,156	36,937	35,568	45,544	39,723	46,470	47,301	163,890	153,748	"	زيوت حيوانية ونباتية
Spices	"	946	1,935	1,301	1,625	887	1,423	696	1,650	3,830	6,633	"	بهارات
Rice	"	12,707	6,214	12,156	6,191	10,403	5,438	12,613	6,595	47,880	24,438	"	أرز
Other	VALUE	-	26,340	-	30,050	-	44,807	-	44,187	-	145,384	قيمة	أخرى
Total			338,319		473,378		627,469		609,869		2,049,035		المجموع
Beverages & Tobacco:													
Soft Drinks	M.T	1,936	4,724	1,570	6,171	1,935	7,648	2,450	6,581	7,015	25,124	طن متري	مشروبات معدنية
Cigarettes	"	16	432	2	13	1	29	-	11	19	485	"	سجائر
Tobacco	"	1,210	7,423	1,743	9,756	1,270	7,478	1,574	9,718	5,797	34,375	"	تبغ
Other	VALUE	-	-	-	-	-	0	-	0	-	-	قيمة	أخرى
Total			12,579		15,940		15,155		16,310		59,984		المجموع

Table No.(3) Cont'd

تابع جدول رقم (3)

Commodity	Unit	يناير - مارس Jan. - March		أبريل - يونيو Apr. - June		يوليو - سبتمبر July - Sept.		أكتوبر - ديسمبر Oct - Dec.		المجموع Total		الوحدة	المستلغ
		الكمية Qty.	القيمة Value	الكمية Qty.	القيمة Value	الكمية Qty.	القيمة Value	الكمية Qty.	القيمة Value	الكمية Qty.	القيمة Value		
Raw Materials:													
Petroleum Products	M.T	45,910	171,472	309,712	366,975	284,139	280,526	224,977	233,047	864,738	1,052,020	طن متري	منتجات بترولية
Raw Plastic	"	27,594	43,453	32,235	50,216	30,670	48,329	27,007	43,624	117,506	185,622	"	خام البلاستيك
Raw Rubber	"	94	321	62	114	67	129	115	403	338	967	"	خام المطاط
Tallow	"	4,995	6,239	2,963	3,667	1,760	2,240	3,218	4,015	12,936	16,061	"	شحوم
Seeds For Sowing	"	325	2,137	585	3,617	300	2,882	488	4,578	1,698	13,214	"	بذور وقطوي
Packing Paper	"	-	-	8	1	-	0	-	0	8	1	"	ورق تغليف
Other	VALUE	-	16,623	-	1,906	-	10,953	-	5,853	-	35,335	قيمة	اخرى
Total			240,245		426,396		345,059		291,520		1,303,220		المجموع
Chemicals:													
Medical & Pharmaceutical Products	VALUE	-	63,953	-	96,544	-	90,668	-	97,839	-	349,004	قيمة	مواد كيميائية
Chemical Products	"	-	27,636	-	32,409	-	29,791	-	32,771	-	122,607	"	الوية ومنتجات طبية وصيدلانية
Fertilizers	M.T	9,906	6,904	25,741	16,873	5,731	3,240	118,239	80,453	159,617	107,470	طن متري	عناصر كيميائية ومركباتها
Tanning & Dyeing Materials	"	6,685	10,811	7,738	10,973	8,115	22,047	10,353	18,681	32,892	62,512	"	مواد التبايض والصباغة والتلوين
Perfumes & Cosmetics	"	8,013	18,465	9,795	19,677	9,822	19,242	14,831	24,170	33,777	81,554	"	عطور ومستحضرات تجميل
Explosives	"	719	1,089	1,111	2,238	35,128	2,993	1,529	4,883	37,382	11,203	"	مركبات
Insecticides	"	29	43	6	259	29	78	43	173	107	553	"	مبيدات حشرية
Other	VALUE	-	23,098	-	11,639	-	13,869	-	13,019	-	61,625	قيمة	اخرى
Total			151,999		190,612		181,928		271,989		796,528		المجموع
Manufactured Goods:													
Leather Products	M.T	838	1,449	2,018	3,121	1,774	2,353	1,438	2,047	6,068	8,970	طن متري	منتجات الجلود
Manufactured Rubber	"	1,876	3,659	2,120	5,619	1,824	6,350	1,677	5,622	7,498	21,250	"	منتجات المطاط
Manufactured Plastics	"	15,446	40,516	19,605	48,851	15,482	40,158	46,785	48,153	97,317	177,678	"	منتجات البلاستيك
Manufactured Wood & Cork	"	86,495	12,258	30,156	13,683	30,213	14,124	22,308	11,146	169,171	51,211	"	منتجات خشب وقطن
Glass & Glassware	"	16,174	8,772	23,656	11,369	20,250	10,424	18,465	9,442	78,545	40,007	"	منتجات الزجاج
Iron & Steel	"	177,870	173,935	146,407	155,439	210,091	119,344	253,768	232,970	788,136	681,688	"	حديد وصلب
Manufactured Metal	"	12,093	30,195	12,095	31,971	11,432	31,929	11,500	26,822	47,121	120,917	"	منتجات المعدن
Footwear	VALUE	-	11,906	-	15,970	-	19,134	-	20,247	-	67,257	قيمة	الحذية
Jute & Sacks	NO.	93,601	82,844	107,945	52,611	9,121	10,966	19,008	25,270	229,676	171,691	طن متري	خيش وجالات
Books, Magazines and Newspapers	M.T	1,130	21,651	961	28,085	722	12,858	597	7,224	3,410	69,818	طن متري	كتب وجلات وورائد
Cement & Asbestos Pipes	"	5,921	1,815	7,602	2,101	8,785	2,100	5,838	1,944	28,146	7,960	"	اسمنت ومواد اسبيراسيستون
Scientific Equipments	VALUE	-	20,033	-	24,065	-	21,202	-	40,110	-	105,410	قيمة	اجهزة علمية
Paper Products	M.T	31,978	37,973	39,782	37,826	37,299	40,886	34,631	36,247	143,690	152,934	طن متري	منتجات الورق
Ceramic Products	"	25,978	10,437	25,251	12,136	31,461	14,189	27,847	12,866	110,536	49,628	"	منتجات الخزف
Toys & Sport Goods	VALUE	-	2,262	-	3,701	-	1,925	-	2,756	-	10,644	قيمة	لعب الاطفال واثوات رياضية
Other	"	-	37,887	-	40,169	-	112,145	-	29,699	-	219,900	"	اخرى
Total			497,592		486,717		460,089		512,565		1,956,963		المجموع

Commodity	Unit	يناير - مارس Jan - March		أبريل - يونيو Apr - June		يوليو - سبتمبر July - Sept		أكتوبر - ديسمبر Oct - Dec		المجموع Total		الوحدة Unit	المستعمل Used
		الكمية Qty.	القيمة Value	الكمية Qty.	القيمة Value	الكمية Qty.	القيمة Value	الكمية Qty.	القيمة Value	الكمية Qty.	القيمة Value		
Machinery & Equipments:													
Non-Electrical Appliances	M.T	28,046	134,504	27,402	152,110	38,514	129,877	31,969	165,726	125,931	582,317	طن متري	الآلات غير الكهربائية
Electrical Appliances	"	14,335	79,289	18,855	91,668	12,022	71,480	12,231	74,958	57,622	317,395	"	الآلات الكهربائية
Refrigerators	NO.	1,795	6,567	1,662	5,494	2,392	9,435	1,479	6,057	7,329	27,553	عدد	ثلاجات
Air Conditioners	"	567	3,366	1,119	6,126	1,037	6,278	682	3,587	3,405	19,357	"	مكيفات هواء
Machinery Spare Parts	VALUE	-	131,434	-	78,914	-	61,947	-	85,403	-	357,698	قيمة	قطع غيار آلات
TV., Radios, Recorders & Tapes, etc	"	-	18,242	-	22,183	-	19,873	-	20,853	-	81,251	"	تلفزيونات ورايوكورديرات والشريط وسجلات وأجهزة الفصل
Dry Batteries	NO.	-	548	-	660	831	722	549	347	-	2,277	عدد	بطاريات جافة
Accumulators	"	2,961	7,775	2,503	8,913	2,356	5,388	3,344	7,568	11,164	29,644	"	بطاريات
Tractors	"	3,057	20,578	3,783	24,337	4,023	16,921	2,860	14,014	13,723	75,890	"	جرارات
Ovens	"	196	1,236	428	706	217	384	185	243	1,026	2,589	"	أفران
Other	VALUE	-	67,734	-	67,638	-	52,896	-	86,587	-	274,855	قيمة	أخرى
Total			471,373		458,749		375,301		465,343		1,770,766		المجموع
Transport Equipments:													
Railway Locomotives	NO.	-	-	-	6,416	-	6,640	-	0	-	13,056	عدد	قطارات
Railway Wagons	"	-	-	-	-	489	0	1	6	480	6	"	عربات قطارات
Motor Cars	"	4,605	47,923	8,488	74,965	5,531	67,895	7,899	71,290	26,523	282,073	"	عربات سيارات
Trucks & Lorries	"	4,961	31,775	13,441	61,473	5,719	43,665	6,739	306,201	30,880	443,114	"	شاحنات و لوريس
Buses	"	109	1,350	388	3,269	960	7,036	743	6,859	2,199	18,514	"	باصات
Tyres & Tubes	"	10,000	23,622	16,757	36,087	17,335	32,112	14,765	30,823	58,858	122,644	"	إطارات و أنابيب
Auto Spare Parts	VALUE	-	37,690	-	69,537	-	31,483	-	35,279	-	173,989	قيمة	قطع غيار سيارات
Motor-Cycles	NO.	392	2,540	973	5,744	763	4,880	789	5,562	2,917	18,526	عدد	دراجات بخارية
Bicycles	"	297	742	233	477	302	627	172	350	1,004	2,196	"	دراجات
Aircrafts	"	123	20,253	132	6,550	5	593	209	8,586	469	35,982	"	طائرات
Aircraft Spare Parts	VALUE	-	3,912	-	8,196	-	6,750	-	18,208	0	37,066	قيمة	قطع غيار طائرات
Locomotive Spare Parts	"	-	25,764	10,800	58,214	987	7,379	1,951	4,912	13,738	96,289	"	قطع غيار قطارات
Ferries & Steamers	NO.	-	1,828	-	4,732	-	2,718	145	3,831	-	13,109	عدد	سفن بخارية وسفن
Other	VALUE	-	-	-	72	-	2	-	220	-	294	قيمة	أخرى
Total			197,399		335,732		211,580		492,127		1,236,838		المجموع
Textiles:													
Yarn	M.T	567	995	847	1,243	971	2,001	495	869	2,880	5,108	طن متري	خزف
Sewing Threads	"	107	546	149	611	1,360	7,261	2,895	14,151	4,511	22,569	"	خيط خياطة
Woven Synthetic Fabrics	"	83,753	12,308	3,413	14,853	3,664	16,626	3,063	15,498	93,893	59,285	"	القماش من خيوط صناعية
Woven Cotton Fabrics	"	107	548	18	88	74	133	44	73	244	842	"	القماش من قطن
Woven Flax Fabrics	"	13	13	16	13	19	112	54	34	102	72	"	القماش من الكتان
Man - Made Filament & Staple	"	26	115	21	47	34	114	31	105	113	381	"	خيوط صناعية من خيوط نسيج
Wedding Or Textile Materials	"	708	1,115	589	959	537	1,002	589	1,087	2,404	4,163	"	خشب من مواد نسيجية
Carpets	VALUE	-	571	-	809	-	678	-	1,094	-	3,152	قيمة	سجاد
Special Woven Fabrics	M.T	902	4,165	966	5,695	1,081	6,715	1,000	6,435	3,950	23,010	طن متري	منسوجات صناعية خاصة
Knitted Or Crocheted Fabrics	VALUE	-	4	-	-	-	6	46	81	48	91	"	قماش منسوج
Ready Made Clothes	"	-	28,473	-	34,287	-	39,420	-	43,024	-	145,204	قيمة	ملابس جاهزة
Other	"	-	197	-	418	-	114	-	375	-	1,104	"	أخرى
Total			49,050		59,023		74,082		82,826		264,981		المجموع
Other	"	-	-	-	1,837	-	24,879	-	9,987	-	36,703	"	أخرى
Grand Total			1,958,556		2,448,384		2,315,542		2,752,536		9,475,018		المجموع الكلي

* Provisional Data

جدول رقم (4) Table No. (4)
الواردات حسب السلع خلال الفترة (يناير - ديسمبر) 2011 - 2012
Imports by Commodity During (Jan. - Dec.) 2011-2012
(القيمة بالآلاف الدولارات)
(Value in US,000's)

Commodity	UNIT	يناير - ديسمبر) 2011 ((Jan. - Dec) 2011		يناير - ديسمبر) 2012 * (Jan. - Dec) 2012 *		الوحدة	السلع
		الكمية Qty.	القيمة Value	الكمية Qty.	القيمة Value		
Foodstuffs:							مواد غذائية:-
Wheat	M.T	1,673,875	690,199	2,053,963	810,826	طن متري	قمح
Wheat Flour	"	43,669	21,111	46,830	24,628	"	دقيق قمح
Sugar	"	670,194	506,039	719,991	529,397	"	سكر
Tea	"	32,670	61,452	28,379	50,329	"	شاي
Coffee	"	29,340	35,989	29,452	36,076	"	بن
Dairy Products	"	35,065	89,563	34,362	89,777	"	منتجات الالبان
Fish & Canned Fish	"	3,454	7,551	3,688	5,926	"	اسماك ومطبات الاسماك
Meat & Meat Products	"	2,805	9,154	1,897	6,389	"	لحم ومنتجاتها
Fruits & Fruit Products	"	85,762	41,556	63,030	39,179	"	فواكه ومنتجاتها
Vegetable & Vegetables Products	"	62,761	38,591	88,285	61,127	"	خضروات ومنتجاتها
Confectionery, Sweets & Biscuits	"	18,288	18,345	15,874	16,058	"	حلويات وسكوت
Lentils	"	42,278	40,398	49,109	49,120	"	عس
Animal & Vegetable Oils	"	153,177	147,560	163,890	153,748	"	زيوت حيوانية ونباتية
Spices	"	5,677	6,048	3,830	6,633	"	بهارات
Rice	"	48,562	25,809	47,880	24,438	"	ارز
Others	VALUE	-	148,510	-	145,384	قيمة	اخرى
Total			1,887,875		2,049,035		المجموع
Beverages & Tobacco:							المشروبات والتبغ :-
Soft Drinks	M.T	5,933	24,911	7,015	25,124	طن متري	مشروبات معبئة
Cigarettes	"	129	3,508	19	485	"	سجائر
Tobacco	"	6,859	38,322	5,797	34,375	"	تبغ
Others	VALUE	-	1,676	-	-	قيمة	اخرى
Total			68,417		59,984		المجموع

Table No.(4) Cont'd

تابع جدول رقم (4)

Commodity	UNIT	يناير - ديسمبر 2011 (Jan. - Dec) 2011		يناير - ديسمبر 2012 * (Jan. - Dec) 2012 *		الوحدة	السلع
		الكمية Qty.	القيمة Value	الكمية Qty.	القيمة Value		
Raw Materials:							
Petroleum Products	M.T	750,466	735,159	864,738	1,052,020	طن متري	مواد خام:- منتجات بترولية
Raw Plastic	"	106,633	160,657	117,506	185,622	"	خام البلاستيك
Raw Rubber	"	479	1,170	338	967	"	خام المطاط
Tallow	"	15,020	16,145	12,936	16,061	"	شحوم
Seeds For Sowing	"	1,877	8,621	1,698	13,214	"	بذور وتغاري
Packing Paper	"	313	148	8	1	"	ورق تغليف
Other	VALUE	-	258	-	35,335	قيمة	اخرى
Total			922,158		1,303,220		المجموع
Chemicals:							
Medical & Pharmaceutical Products	VALUE	-	375,776	-	349,004	قيمة	مواد كيميائية:- الدوية ومعدات طبية وصيدلانية
Chemicals Products	"	130,528.69	157,678	-	122,607	"	عناصر كيميائية ومركباتها
Fertilizers	M.T	131,485	72,518	159,617	107,470	طن متري	السمة
Tanning & Dyeing Materials	"	36,663	74,564	32,892	62,512	"	مواد التباينة والصباغة والتلوين
Perfumes & Cosmetics	"	35,495	80,704	33,777	81,554	"	عطور ومستحضرات تجميل
Explosives	"	4,843	17,095	37,382	11,203	"	مفرقات
Insecticides	"	-	52.00	107	553	"	مبيدات حشرية
Others	VALUE	0	284,529	-	61,625	قيمة	اخرى
Total			1,062,916		796,528		المجموع
Manufactured Goods:							
Leather Products:	M.T	7,946	10,756	6,068	8,970	طن متري	مصنوعات الجلود
Manufactured Rubber	"	4,687	13,823	7,498	21,250	"	مصنوعات المطاط
Manufactured Plastic	"	69,325	164,832	97,317	177,678	"	مصنوعات البلاستيك
Manufactured Wood & Cork	"	94,074	47,668	169,171	51,211	"	مصنوعات خشب والقلم
Glass & Classware	"	76,755	38,696	78,545	40,007	"	مصنوعات الزجاج
Iron & Steel	"	760,431	697,386	788,136	681,688	"	حديد وصلب
Manufactured Metal	"	53,843	138,987	47,121	120,917	"	مصنوعات المعادن
Footwear	VALUE		74,018	-	67,257	قيمة	أحذية
Jute & Sacks	NO.	41,267	56,656	229,676	171,691	عدد	خيش وجولات
Books, Magazines, And Newspapers	M.T	3,985	49,839	3,410	69,818	طن متري	كتب وجلات وجرانل
Cement & Asbestos Pipes	"	173,026	22,700	28,146	7,960	"	الاسمنت ومواسير الاسبتس
Scientific Equipments	VALUE		109,560	-	105,410	قيمة	الاجهزة علمية
Paper Products	M.T	120,301	147,493	143,690	152,934	طن متري	مصنوعات الورق
Ceramic Products	"	104,510	51,472	110,536	49,628	"	مصنوعات الخزف
Toys & Sport Goods	VALUE	-	6,721	-	10,644	قيمة	لعب اطفال و اروات رياضية
Other	"	-	158,601	-	219,900	"	اخرى
Total			1,789,208		1,956,963		المجموع

Table No.(4) Cont'd

تابع جدول رقم (4)

Commodity	UNIT	يناير - ديسمبر 2011 (Jan - Dec 2011)		* يناير - ديسمبر 2012 * (Jan - Dec 2012)		الوحدة	المستلصق
		الكمية Qty.	القيمة Value	الكمية Qty.	القيمة Value		
Machinery & Equipment:							
Non-Electrical Appliances	M.T	145,053	675,562	125,931	582,317	طن متري	
Electrical Appliances	"	77,270	394,863	57,622	317,395	"	الات غير كهربائية
Refrigerators	NO.	7,585	27,530	7,329	27,553	عدد	ثلاجات
Air Conditioners	"	5,075	27,623	3,405	19,357	"	مكيفات هواء
Machinery Spare Parts	VALUE	-	429,980	-	357,698	قيمة	قطع غير الات
T.V., Radios, Recorders & Tapes, etc.	"	0	130,200	-	81,251	"	تلفزيونات ورايوكورس وشرطة ومسجلات واجهزة التسجيل
Dry Batteries	NO.	2,856	3,545	-	2,277	عدد	بطاريات جافة
Accumulators	"	9,230	27,010	11,164	29,644	"	بطاريات
Tractors	"	91,946	78,779	13,723	75,850	"	جرارات
Ovens	"	715	1,600	1,026	2,569	"	فرن
Other	VALUE	-	526,682	-	274,855	قيمة	اخرى
Total			2,323,374		1,770,766		المجموع
Transport Equipment:							
Railway Locomotives	NO.	-	-	-	13,056	عدد	قطارات
Railway Wagons	"	-	1	480,00	6	"	عربات قطارات
Motor Cars	"	24,486	191,632	26,523	262,073	"	عربات سيارات
Trucks & Lorries	"	42,124	233,264	30,860	443,114	"	شاحنات و تاوراي
Buses	"	8,883	57,194	2,199	18,514	"	باصات
Tyres & Tubes	"	48,908	101,999	58,858	122,644	"	التايوب واطارات
Auto-Spare Parts	VALUE	-	171,408	-	173,989	قيمة	قطع غير عربات
Motor-Cycles	NO.	1,856	10,989	2,917	18,526	عدد	دراجات بخارية
Bicycles	"	1,333	3,033	1,004	2,196	"	دراجات
Aircrafts	"	188	55,548	469	35,982	"	طائرات
Aircraft Spare Parts	VALUE	-	42,696	-	37,066	قيمة	قطع غير طائرات
Locomotive Spare Parts	"	-	8,146	-	96,289	"	قطع غير قطارات
Ferries & Steamers	NO.	1,543,49	13,567	-	13,109	عدد	مراكب بخارية ومسجلات
Other	VALUE	-	0	-	294	قيمة	اخرى
Total			889,477		1,236,838		المجموع
Textiles:							
Yarn	M.T	1,848	3,773	2,880	5,108	طن متري	خز
Sewing Threads	"	919	3,451	4,511	22,569	"	خيوط خياطة
Woven Synthetic Fabric	"	15,334	68,360	93,893	59,285	"	القماش من خيزر صناعي
Woven Cotton Fabrics	"	699	2,845	244	842	"	القماش من قطن
Woven Flax Fabrics	"	466	900	102	72	"	القماش من كتان
Man-Made Filament & Staple	"	149	600	113	381	"	مستوحات من خيوطات تركيبية
Wadding Or Textile Materials	"	5,007	13,387	2,404	4,163	"	خزير من مواد مستوحات
Carpets	VALUE	-	3,576	-	3,152	قيمة	سجاد
Special Woven Fabrics	M.T	2,535	15,439	3,950	23,010	طن متري	مستوحات بصناعات خاصة
Knitted Or Crocheted Fabrics	"	52	47	48	91	"	القماش مستوحات
Ready Made Clothes	VALUE	-	164,431	-	145,204	قيمة	ملابس مستوحات جاهزة
Other	"	-	144	-	1,104	"	اخرى
Total			276,953		264,981		المجموع
Other	"		15,630		36,703	"	اخرى
Grand Total			9,236,008		9,475,018		المجموع الكلي

* Provisional Data

* بيانات أولية

جدول رقم (9) Table No. (9)
الواردات حسب القطر خلال الفترة (يناير - ديسمبر 2012) *
Imports By Country During (Jan - Dec 2012) (Monthly) *
(القيمة بالعملة القطرية) (Value In US\$,000 \$)

Countries	يناير Jan.	فبراير Feb.	مارس March	أبريل April	مايو May	يونيو June	يوليو July	أغسطس Aug.	سبتمبر Sept.	أكتوبر Oct.	نوفمبر Nov.	ديسمبر Dec.	المجموع Total	القطر Country
Industrial Countries :														
Austria	310	902	830	589	695	218	699	1,344	673	781	297	331	7,669	النمسا
Australia	469	37,064	19,994	36,894	17,578	9,809	24,806	29,614	43,057	73,480	32,818	22,078	347,661	أستراليا
Belgium	1,573	2,985	8,117	5,417	7,423	2,972	1,975	1,548	1,905	1,186	1,880	2,000	38,981	بلجيكا
Canada	375	1,260	6,674	1,385	41,878	899	30,324	18,499	1,721	932	917	21,197	126,061	كندا
Switzerland	661	1,910	981	1,509	2,440	2,212	1,713	1,813	3,200	3,889	2,257	6,419	29,004	سويسرا
Denmark	399	488	167	1,373	235	321	732	289	195	890	1,529	130	6,748	الدنمارك
Germany	28,492	16,615	24,326	27,179	17,795	20,122	17,836	12,259	43,630	11,313	11,236	19,600	250,403	ألمانيا
Spain	2,360	1,592	1,828	1,491	1,834	2,388	4,081	960	5,747	2,648	6,395	2,879	34,203	إسبانيا
Finland	2,411	391	427	468	439	772	675	554	1,714	5,681	250	634	14,416	فنلندا
France	4,655	4,134	8,364	5,320	5,572	6,048	9,100	6,787	4,586	6,908	7,129	9,839	78,442	فرنسا
United Kingdom	19,398	18,383	25,773	21,641	28,564	13,486	39,105	15,459	16,960	10,329	17,656	16,933	243,687	المملكة المتحدة
Greece	189	132	503	333	963	168	343	190	323	233	736	515	4,628	اليونان
Ireland	706	297	660	768	851	540	1,525	1,654	372	803	550	557	9,283	أيرلندا
Italy	16,604	18,202	11,671	12,523	13,487	7,745	13,726	14,250	14,535	8,736	13,536	22,836	167,851	إيطاليا
Japan	20,580	25,680	27,365	36,727	34,684	21,445	20,712	15,435	25,909	28,109	24,303	50,321	331,270	اليابان
Netherlands	2,419	4,293	3,719	4,127	3,341	5,508	3,144	5,479	41,646	5,170	6,121	7,942	92,909	هولندا
Norway	298	9	78	5	33	-	108	826	102	563	61	4	2,087	النرويج
Portugal	82	197	599	4,468	226	28	2,550	630	670	743	257	472	10,922	البرتغال
New Zealand	3,200	5,812	8,542	3,272	3,720	2,036	5,700	2,113	1,862	6,328	6,564	10,349	59,486	نيوزيلندا
Sweden	3,779	3,385	19,886	7,696	3,565	2,758	7,815	5,135	16,846	9,658	3,008	30,399	113,930	السويد
United States	11,378	7,541	8,134	15,643	5,567	6,797	4,507	1,657	14,464	3,137	2,875	18,100	99,800	الولايات المتحدة
Others	-	-	-	-	-	-	21	-	-	4	-	-	25	آخري
Total	120,338	151,272	178,638	188,828	190,890	106,272	191,197	136,495	240,117	181,521	140,375	243,535	2,069,478	المجموع
Europe (Others) :														
Bulgaria	-	-	6,043	39	49	-	114	1,198	170	91	224	33	7,961	بلغاريا
Cheq Republic	-	-	-	-	-	-	-	-	-	-	-	-	-	التشيك
Slovakia	-	-	-	-	-	-	-	-	-	-	-	-	-	سلوفاكيا
Cyprus	719	578	490	585	1,958	521	453	911,0	267	692	1,641	1,284	10,099	قبرص
Hungary	131	329	590	1,069	140	18	319	477	298	73	49	78	3,571	المجر
Poland	244	486	765	766	304	180	289	545	560	460	294	9,482	بولندا	
Romania	29	67	29	-	-	-	-	-	-	-	-	-	125	رومانيا
Russia	-	-	-	-	-	-	-	-	-	-	-	-	-	روسيا
Turkey	24,378	16,820	17,107	20,533	14,913	18,211	28,563	36,893	31,275	24,325	33,061	65,835	331,914	تركيا
Ukraine	4,428	16,393	5,641	1,882	34,144	18,587	11,302	10,667	9,063	13,163	41,443	37,093	203,606	أوكرانيا
Croatia	-	-	-	-	-	-	-	-	-	-	-	-	-	كرواتيا
Malta	-	-	-	8	-	18	57	15,435	-	-	-	-	15,548	مالطا
Yugoslavia	-	-	-	-	-	-	-	-	-	-	-	-	-	يوغوسلافيا
Others	-	-	5	1,069	1	-	-	34	270	-	876	13	2,268	آخري
Total	29,929	34,673	30,670	25,751	51,509	37,535	41,097	66,160	41,903	38,804	77,588	113,848	589,467	المجموع

Table No.(5)Cont'd

Countries	يناير Jan.	فبراير Feb.	مارس March	أبريل April	مايو May	يونيو June	يوليو July	أغسطس Aug.	سبتمبر Sept.	أكتوبر Oct.	نوفمبر Nov.	ديسمبر Dec.	المجموع Total	الإجمالي القطري:
Africa :													782,456	دول الكوميسا:
COMESA Countries:-	50,908	64,242	64,952	111,227	60,118	77,070	62,722	46,553	54,567	53,408	54,571	82,120	782,456	دول الكوميسا:
Dibouti	-	-	-	663	-	-	-	-	13	-	-	-	676	جيبوتي
Ethiopia	26	19	3	1	60	-	1	-	935	1,603	2,941	5,353	10,942	إثيوبيا
Kenya	3,522	3,273	3,735	6,395	5,997	2,293	7,269	4,949	5,146	4,336	5,273	4,927	57,115	كينيا
Uganda	1,559	1,700	4,976	4,993	2,543	1,865	3,388	3,482	4,410	4,119	3,398	1,592	38,025	أوغندا
Zimbabwe	-	103	-	-	208	331	202	2,540	307	424	2,839	-	6,954	زامبيوي
Egypt	44,648	57,786	54,275	95,348	45,885	71,897	50,100	29,944	42,417	42,428	36,035	68,394	639,157	مصر
Zambia	-	401	1,003	602	1,203	-	-	-	-	-	-	-	3,209	زامبيا
Rwanda	-	-	-	-	3	-	-	-	-	-	-	-	3	رواندا
Burundi	55	-	-	30	2	-	22	5	-	-	-	-	114	بوروندي
Seychelles	7	2	2	10	-	10	5	2	4	3	2	685	732	سيشيل
Eritrea	-	-	2	27	8	-	-	-	1	31	12	3	84	إريتريا
Malawi	269	-	-	2,156	3,090	-	1,089	2,858	-	-	-	-	9,462	ملاوي
Mauritius	-	-	-	-	-	7	-	-	-	-	-	-	7	موريشيوس
Angola	1	-	-	-	-	-	-	-	-	-	-	-	1	أنغولا
Libya	-	1	33	-	16	-	5	-	-	33	-	-	88	ليبيا
Comoros	-	-	-	-	-	-	-	-	-	-	-	-	-	جزر القمر
Madagascar	26	25	28	21	200	20	15	-	-	-	-	39	374	مدغشقر
Swaziland	715	932	792	981	784	585.0	618	2,763	1,291	431	4,069	1,081	15,042	سوازيلاند
Congo	-	-	-	-	-	-	-	-	-	-	-	-	-	الكونغو
Zaire (Congo)	-	-	-	-	-	-	-	-	-	-	-	-	-	زائير
Namibia	80	-	103	-	119	62	8	10	43	-	2	46	473	ناميبيا
Others African Countries	759	10,382	7,551	2,303	3,081	136	562	990	2,888	5,075	4,798	50,630	89,155	دول أفريقيا الأخرى:
Nigeria	18	14	81	44	4	25	72	216	64	189	380	15	1,122	نيجيريا
Morocco	46	384	6,553	1,387	349	88	-	254	254	124	583	40,292	50,314	المغرب
Tunisia	-	1	207	759	9	3	73	153	18	34	37	78	1,372	تونس
Algeria	-	8,620	-	-	-	-	-	-	1,597	3,876	2,319	2,758	19,170	الجزائر
Somalia	21	12	32	-	-	20	-	-	33	10	24	21	173	الصومال
South Africa	-	-	-	-	-	-	-	-	-	-	-	-	-	جنوب أفريقيا
Others	674	1,351	678	113	2,719	-	417	367	922	842	1,455	7,466	17,004	أخرى
Total	51,667	74,624	72,503	113,530	63,199	77,206	63,284	47,543	57,455	58,483	59,369	132,750	871,613	المجموع

تابع جدول رقم (5)

Table No (5)Cont'd

Countries	يناير Jan.	فبراير Feb.	مارس March	أبريل April	مايو May	يونيو June	يوليو July	أغسطس Aug.	سبتمبر Sept.	أكتوبر Oct.	نوفمبر Nov.	ديسمبر Dec.	المجموع Total	الإقليم
Asia:														آسيا:
Bangladesh	11,456	7,944	13,696	3,303	4,891	27,802	1,513	1,359	1,700	763	5,300	247,194	326,921	بنغلاديش
China	114,012	112,460	122,730	182,399	199,943	107,041	145,154	115,222	145,665	133,729	144,809	187,091	1,710,255	الصين
Hong Kong	538	1,767	240	827	1,621	986	736	806	669	1,478	233	353	10,244	هونغ كونغ
Indonesia	8,307	2,557	3,674	3,194	3,566	2,822	6,455	3,437	3,617	3,983	5,186	11,005	57,803	إندونيسيا
India	55,080	59,675	34,295	46,052	61,694	117,522	78,217	104,378	97,066	53,415	47,209	80,594	835,197	الهند
Iran	2,138	3,952	3,194	2,603	4,041	1,381	1,026	1,046	2,934	650	3,468	4,113	30,546	إيران
South Korea	8,641	17,899	13,014	16,438	21,398	10,918	14,241	21,453	16,074	10,122	17,081	23,425	190,704	كوريا الجنوبية
Malaysia	10,898	48,542	12,996	7,755	50,176	1,552	44,342	2,150	7,274	1,163	2,914	4,942	194,704	ماليزيا
Pakistan	3,034	4,266	4,040	3,575	2,792	3,271	4,068	4,768	4,880	3,719	3,067	9,387	50,867	باكستان
Singapore	74	965	341	756	583	748	34,604	369	39,722	203	76,381	472	155,218	سنغافورة
Thailand	4,083	3,497	7,322	6,946	4,670	3,330	28,582	25,258	8,216	2,949	5,715	6,945	107,513	تايلاند
Taiwan	1,449	621	2,082	513	1,386	1,658	1,346	3,829	3,467	915	2,552	5,052	24,850	تايوان
SRI LANKA	513	284	406	348	1,116	1,615	1,416	572	371	1,051	281	295	8,268	سريلانكا
VIET NAM	1,241	1,849	2,152	2,968	3,513	2,672	7,566	969	686	6,495	5,751	3,374	39,256	فيتنام
Others	11	2	5	749	3	-	80	135	775	1	42	296	2,099	آخري
Total	221,475	266,980	220,187	278,426	361,373	283,318	369,356	285,751	333,116	220,636	319,989	584,538	3,744,445	المجموع
Middle East:														الشرق الأوسط:
United Arab Emirates	66,046	30,594	30,035	37,456	65,609	48,856	33,950	42,435	31,042	27,945	31,473	48,633	494,076	الإمارات العربية المتحدة
Bahrain	14	1,721	1,317	1,429	29,549	5,010	6,326	93	428	4,780	604	47	51,318	البحرين
Iraq	-	-	-	-	-	-	-	-	-	-	51	-	51	العراق
Jordan	9,594	6,834	4,766	9,145	15,480	7,626	8,578	5,727	3,913	6,845	4,590	8,186	91,284	الأردن
Kuwait	5,505	1,092	266	2,011	864	1,074	4,196	708	4,220	1,250	1,681	2,248	25,115	الكويت
Lebanon	1,288	974	1,043	4,855	1,264	697	874	1,492	767	677	799	1,386	16,116	لبنان
Oman	407	654	1,138	557	567	784	657	858	1,387	835	682	1,509	10,035	عمان
Qatar	171	12,681	357	662	20,440	235	232	181	3,040	604	453	13,659	52,715	قطر
Saudi Arabia	77,022	35,793	58,392	82,923	62,490	99,303	48,042	61,902	32,787	69,609	45,778	77,681	751,722	السعودية
Syria	2,098	2,020	5,098	3,223	3,423	3,104	4,412	1,329	1,350	850	1,268	1,076	29,251	سوريا
Yemen	513	5	1,845	2,043	32	1,021	2,311	1,193	2,320	476	23	16,724	28,506	اليمن
Others	-	-	-	-	-	48,875	-	-	-	-	-	-	48,875	آخري
Total	162,660	92,368	104,257	144,304	199,718	216,585	109,578	115,918	81,254	113,871	87,402	171,149	1,599,064	المجموع
Western Hemisphere:														نصف الكرة الغربي:
Argentina	410	975	893	5,472	624	379	343	23,293	553	285	635	634	34,496	الأرجنتين
Brazil	1,499	18,213	2,181	10,361	307	387	7,779	6,335	6,661	3,253	27,421	29,491	113,788	البرازيل
Ecuador	2,987	1,817	2,591	11,954	1,901	1,724	802	1,653	3,067	2,927	2,764	3,061	37,248	الإكوادور
Mexico	19	10	68	46	-	-	216	-	79	21	1,281	200	1,940	المكسيك
Panama	-	-	-	-	-	-	-	-	-	-	-	-	18	بنما
Jamaica	1	528	265	46	76	18	113	4	55	41	207	33	1,387	جامايكا
Others	13,726	11,357	6,700	2,913	15,915	5,565	-	10,153	8,995	11,580	5,591	16,817	109,312	آخري
Other Countries	28,839	27,844	26,092	34,562	8,908	8,764	15,235	42,436	78,801	13,502	66,071	22,923	302,762	البلدان الأخرى
Grand Total	633,550	679,961	645,045	816,211	894,420	737,753	799,000	735,741	780,801	644,924	788,633	1,318,979	9,475,018	المجموع الكلي

* Provisional Data

* بيانات أولية

TABLE NO.(6) جدول رقم (6)
 جدول الزرات حسب الاطمان والسلع خلال (يناير - ديسمبر 2012) *
 IMPORTS BY COUNTRY & COMMODITY DURING (January - Dec 2012) *
 (القيمة بالاف الدولارات)

Countries	Coffee	Tea	Wheat & Flour	Other Food Stuffs	Beverages & Tobacco	Petroleum Products	Other raw Materials	Chemicals	Manuf. Goods	Machinery & Equip.	Transport Equip.	Textiles	Other	المجموع Total	الاقتصاد
INDUSTRIAL COUNTRIES:															
AUSTRIA	-	-	-	26	115	-	516	1,242	3,528	1,163	11	114	954	7,669	النمسا
AUSTRALIA	-	-	320,020	2,429	4	399	1,552	3,524	3,541	15,716	470	16	-	347,661	أستراليا
BELGIUM	-	-	-	13,416	15	128	280	10,699	3,941	9,523	648	75	256	38,981	بلجيكا
CANADA	-	-	105,751	4,177	-	58	-	322	2,707	5,755	7,278	-	13	126,061	كندا
SWITZERLAND	-	-	-	28	3	-	84	18,783	1,831	6,804	747	723	1	29,004	سويسرا
DENMARK	-	-	-	30	73	-	-	5,627	87	931	-	-	-	6,748	الدنمارك
GERMANY	-	-	54,172	13,445	2,068	717	1,889	28,673	42,878	59,905	44,886	1,188	582	250,403	ألمانيا
SPAIN	-	-	28	5,055	30	335	149	11,395	4,694	9,853	2,625	1	38	34,203	إسبانيا
FINLAND	-	-	-	34	-	-	4	117	10,727	3,264	289	-	1	14,416	فنلندا
FRANCE	-	-	25	8,350	406	342	1,320	22,395	13,698	27,149	4,339	214	204	78,442	فرنسا
UNITED KINGDOM	-	-	-	16,366	2	26,974	2,309	29,920	67,976	92,882	6,808	187	263	243,687	المملكة المتحدة
GREECE	-	-	-	566	-	-	45	991	2,669	328	28	-	1	4,628	اليونان
IRELAND	-	-	-	1,293	3,566	3	12	2,272	887	1,133	117	-	-	9,283	أيرلندا
ITALY	8	-	-	20,380	739	1,158	413	7,399	72,819	53,637	10,061	60	1,177	167,851	إيطاليا
JAPAN	-	-	-	-	7	126	104	1,090	7,788	60,708	257,429	4,015	3	331,270	اليابان
NETHERLANDS	-	176	-	27,096	658	35,659	2,107	6,241	8,883	6,492	5,215	105	277	92,909	هولندا
NORWAY	-	-	-	-	-	-	-	726	918	126	5	312	-	2,087	النرويج
PORTUGAL	-	-	-	-	-	-	-	82	3,669	4,441	2,727	2	1	10,922	البرتغال
NEW ZEALAND	-	-	-	57,808	35	7	-	-	391	1,060	1	-	196	59,498	نيوزيلندا
SWEDEN	-	-	29	641	5	1	340	7,060	24,433	78,814	2,543	26	38	113,930	السويد
UNITED STATES	-	-	134	28,487	1,095	11	5,185	3,433	28,216	30,904	2,291	13	31	99,800	الولايات المتحدة
TOTAL	8	176	480,159	199,627	8,821	65,908	16,309	161,991	306,281	470,588	348,498	7,051	4,036	2,069,453	المجموع
Europe (Other) :-															
BULGARIA	-	-	-	-	-	1,087	-	102	559	179	6,033	-	1	7,961	أوروبا (الغير) :-
CZECH	-	-	-	-	-	-	-	-	-	-	-	-	-	-	التشيك
SLOVAKIA	-	-	-	-	-	-	-	-	-	-	-	-	-	-	سلوفاكيا
CYPRUS	-	-	-	-	-	-	-	8,722	952	346	-	-	79	10,099	قبرص
HUNGARY	-	-	-	-	-	-	-	33	3,501	37	-	-	-	3,571	المجر
POLAND	-	-	-	1,346	-	584	118	339	11,355	555	77	-	1	14,375	بولندا
ROMANIA	-	-	-	-	-	-	-	-	96	29	-	-	-	1,25	رومانيا
RUSSIA	-	-	-	-	-	-	-	-	-	-	-	-	-	-	روسيا
TURKEY	-	-	35,828	73,168	102	185	5,944	5,754	144,860	49,101	9,279	6,171	1,522	331,914	تركيا
UKRAINE	-	-	64,523	51,739	-	65	9	10,268	68,903	2,145	4,442	4	1,508	203,606	أوكرانيا
TOTAL	-	-	100,351	126,253	102	1,921	6,071	25,218	230,226	52,392	19,831	6,175	3,111	571,651	المجموع

TABLE NO. (6) CONT'D

ASIA:	بن	شاي	قمح و دقيق Wheat & Wheat Flour	مواد غذائية اخرى Other Food Stuffs	مشروبات وتبغ Beverages & Tobacco	منتجات بترولية Petroleum Products	مواد خام اخرى Other raw Materials	الكيمويات Chemicals	مصنوعات Manuf. Goods	الات و معدات Machinery & Equip.	وسائل نقل Transport Equip.	النسوجات Textiles	اخرى Other	المجموع Total	الاقتصاد
BANGLADESH	-	-	-	4	-	-	-	131	60,871	14,197	251,684	33	1	326,921	بنغلاديش
CHINA	1	149	34	39,201	520	995	14,470	99,725	526,160	567,852	300,184	151,721	9,243	1,770,255	الصين
HONG KONG	-	-	-	3	-	-	1	575	955	8,614	9	87	10,244	10,244	هونغ كونغ
INDONESIA	-	-	-	7,998	109	21	5,326	4,189	15,043	16,496	3,777	4,844	-	57,803	اندونيسيا
INDIA	-	-	12,137	387,350	3,885	1,280	7,594	91,368	148,798	105,644	45,820	30,714	607	835,197	الهند
IRAN	-	-	-	1,288	-	238	81	238	5,496	10,557	1,332	289	4	30,546	اليران
N.KOREA	-	-	-	-	-	-	-	-	2	24	25	-	-	51	كوريا الشمالية
S.KOREA	-	-	-	12	-	48	7,848	10,342	7,838	57,101	106,735	549	231	190,704	كوريا الجنوبية
MALAYSIA	-	-	-	45,749	112	111,623	9,627	5,452	16,819	4,473	806	22	21	194,704	ماليزيا
PAKISTAN	-	2	-	11,609	22	7	4,119	12,083	9,524	6,492	1,020	5,988	1	50,887	باكستان
SINGAPORE	-	-	-	2,435	-	148,059	49	275	1,731	2,285	384	-	-	155,218	سنغافورة
THAILAND	-	3	17	55,665	41	255	1,360	3,142	7,064	30,076	8,544	1,346	-	107,513	تايلاند
TAIWAN	-	-	-	16	-	1	1,242	1,708	10,087	9,496	1,892	382	26	24,880	تايوان
SRI LANKA	-	16	-	895	-	-	60	281	1,891	3,619	1,383	-	-	8,268	سريلانكا
VIET NAM	94	-	-	5,306	183	-	3	4	12,639	1,141	216	19,670	-	39,256	فيتنام
TOTAL	95	170	12,311	557,531	4,872	273,550	51,780	229,513	824,918	838,067	723,811	215,645	10,134	3,742,397	المجموع
MIDDLE EAST:															الشرق الاوسط-
ARAB EMIRATES	-	127	175	11,835	2,743	120,987	19,025	67,959	92,041	146,426	25,201	6,892	665	494,076	الامارات العربية
BAHRAIN	-	-	-	19	-	43,869	-	139	2,502	136	4,653	-	-	51,318	البحرين
IRAQ	-	-	-	-	-	-	-	-	51	-	-	-	-	51	العراق
JORDAN	-	-	-	1,214	7	138	1,610	63,866	9,103	2,120	10,791	2,435	-	91,284	الاردن
KUWAIT	-	-	-	340	-	7,334	10,312	2,012	535	4,554	27	1	-	25,115	الكويت
LEBANON	2	-	-	1,552	4	88	88	4,939	6,828	2,610	77	16	-	16,116	لبنان
OMAN	-	-	-	1,296	-	79	617	3,969	2,805	620	184	2	-	10,035	عمان
QATAR	-	-	-	34	-	-	1,808	13,664	33,128	3,264	809	7	1	52,715	قطر
SAUDI ARABIA	-	1	192	18,682	1,642	289,373	98,275	78,646	144,814	82,511	21,879	14,611	1,096	751,722	السعودية
SYRIA	-	-	-	6,021	48	790	527	8,765	4,653	3,599	194	4,650	4	29,251	سوريا
YEMEN	-	-	-	22	-	16,077	343	25	12,024	15	-	-	-	28,506	اليمن
TOTAL	2	128	830	41,015	4,444	478,647	132,605	243,984	308,484	245,855	63,815	28,614	1,766	1,580,189	المجموع
WESTERN HEMISPHERE:															نصف الكرة الغربي-
ARGENTINA	-	-	27,012	4,739	-	-	-	720	731	1,138	156	-	-	34,496	الارجنتين
BRAZIL	-	-	16,885	72,320	94	-	4,287	296	11,058	8,707	141	-	-	113,788	البرازيل
ECUADOR	-	-	-	2,060	18	126	226	3,811	1,705	17,295	11,342	142	523	37,248	الاقواس
MEXICO	-	-	-	21	-	-	46	217	73	1,537	46	-	-	1,940	المكسيك
PANAMA	-	-	-	-	-	-	-	-	-	-	18	-	-	18	بنما
Jamaica	-	-	-	-	-	-	-	549	31	697	109	-	1	1,387	جامايكا
TOTAL	-	-	43,897	79,140	112	126	4,559	5,593	13,598	29,374	11,812	142	524	188,877	المجموع
OTHER COUNTRIES:	8,679	75	180,694	41,207	17,605	1,656	5,120	12,673	68,841	80,437	62,912	1,154	16,789	487,842	المجموع الاخرى-
GRAND TOTAL	36,076	50,329	835,454	1,127,176	59,984	1,052,020	251,200	796,528	1,956,963	1,770,766	1,236,838	264,981	36,703	9,475,018	المجموع الكلي

* Provisional Data

* بيانات اولية

جدول رقم (7) Table No.(7)
الواردات الحكومية بالسلع خلال الفترة (يناير - ديسمبر) 2012 (شهرية)
Government Imports By Commodity During (Jan. - Dec. 2012)(Monthly)
(القيمة بألف الدولارات)
(Value in US \$,000'S)

Commodity	يناير Jan.	فبراير Feb.	مارس March	أبريل April	مايو May	يونيو June	يوليو July	أغسطس Aug.	سبتمبر Sept.	أكتوبر Oct.	نوفمبر Nov.	ديسمبر Dec.	المجموع Total	السلع
Foodstuffs :														
Wheat	-	-	-	-	-	-	-	-	-	-	-	-	-	موال غذائية:
Wheat Flour	-	-	-	-	-	-	-	-	-	-	-	-	-	قمح
Sugar	-	-	-	-	-	-	-	-	-	-	-	-	-	دقيق قمح
Tea	-	-	-	-	-	-	-	-	-	-	-	-	-	سكر
Coffee	-	-	-	-	-	-	-	-	-	-	-	-	-	شاي
Dairy Products	-	-	-	-	-	-	-	-	-	-	-	-	-	بن
Fish & Canned Fish	-	-	-	-	-	-	-	-	-	-	-	-	-	منتجات الألبان
Meat & Meat Products	-	-	-	-	-	-	-	-	-	-	-	-	-	أسماك ومطبات الأسماك
Fruits & Fruit Products	-	-	-	-	-	-	-	-	-	-	-	-	-	لحوم ومنتجاتها
Vegetable & Veget. Products	-	-	-	-	-	-	-	-	-	-	-	-	-	فاكهة ومنتجاتها
Confectionery, Sweets & Biscuits	-	-	-	-	-	-	-	-	-	-	-	-	-	مخبزات ومنتجاتها
Lentils	-	-	-	-	-	-	-	-	-	-	-	-	-	حبوبيات ومنتجاتها
Animal & Veget. Oils	-	-	-	-	-	-	-	-	-	-	-	-	-	زيت حبوبية ونباتية
Spices	-	-	-	-	-	-	-	-	-	-	-	-	-	عسل
Rice	-	-	-	-	-	-	-	-	-	-	-	-	-	عجرات
Other	-	-	-	-	-	-	-	-	-	-	-	-	-	أرز
Total	-	-	-	-	-	-	-	-	-	-	-	-	-	المجموع
Beverages & Tobacco :														
Soft Drinks	-	-	-	-	-	-	-	-	-	-	-	-	-	المشروبات والتبغ:
Cigarettes	-	-	-	-	-	-	-	-	-	-	-	-	-	مشروبات مخبزة
Tobacco	-	-	-	-	-	-	-	-	-	-	-	-	-	سجائر
Others	-	-	-	-	-	-	-	-	-	-	-	-	-	تبغ
Total	-	-	-	-	-	-	-	-	-	-	-	-	-	أخرى
Raw Materials :														
Petroleum Products	-	-	-	-	-	-	-	-	-	-	-	-	-	المجموع
Raw Plastic	-	1	-	-	32	-	-	-	-	4	-	-	-	موال خام:
Raw Rubber	-	-	-	-	-	-	-	-	-	-	-	-	-	منتجات بترولية
Tallow	-	-	-	-	-	-	-	-	-	-	-	-	-	خام البلاستيك
Seeds For Sowing	-	-	-	-	-	-	-	-	-	-	-	-	-	خام المطاط
Packing Paper	-	-	-	-	-	-	-	-	-	-	-	-	-	لصوم
Other	-	-	-	-	-	-	761	1,255	2,414	-	-	-	-	بذور وعلف
	-	-	-	-	-	-	761	1,255	2,414	-	-	-	-	ورق تغليف
Total	-	1	-	-	32	-	761	1,255	2,414	4	-	4,318	8,748	أخرى
													8,785	المجموع

Table No.(7) Cont'd

Commodity	يناير Jan.	فبراير Feb.	مارس March	أبريل April	مايو May	يونيو June	يوليو July	أغسطس Aug.	سبتمبر Sept.	أكتوبر Oct.	نوفمبر Nov.	ديسمبر Dec.	المجموع Total	المنتج المستعمل
Chemicals :	-	-	-	-	-	-	-	-	-	-	-	-	-	مواد كيميائية :
Medical & Pharmaceutical Products	-	-	-	-	-	-	-	-	-	-	-	-	-	أدوية ومنتجات طبية وصيغية
Chemical Products	-	-	-	-	-	-	-	-	-	-	-	-	-	عناصر كيميائية ومنتجاتها
Fertilizers	-	-	-	-	-	-	-	-	-	-	-	-	-	اسمدة
Tanning & Dyeing Materials	-	-	-	-	-	-	9	-	-	-	-	-	9	مواد التبايض والصباغة والتلوين
Perfumes & Cosmetics	1	-	-	-	-	-	-	-	-	-	-	-	1	عطور ومستحضرات تجميل
Explosives	-	226	-	-	-	187	-	-	-	-	-	-	413	مركبات
Insecticides	-	-	-	-	-	-	-	-	-	-	-	-	0	مبيدات حشرية
Others	-	-	-	70	-	226	-	557	1,570	208	328	91	3,050	اخرى
Total	1	226	-	70	0	413	9	557	1,570	208	328	91	3,473	المجموع
Manufactured Goods :														منتجات صناعية :
Leather Products	-	-	-	-	-	-	-	-	-	-	-	-	-	منتجات عات الجلود
Manufactured Rubber	-	-	-	-	-	-	-	10	-	21	-	32	63	منتجات عات المطاط
Manufactured Plastics	-	17	-	11	-	-	-	-	-	-	-	-	28	منتجات عات البلاستيك
Manufactured Wood & Cork	-	-	-	-	-	-	-	-	-	-	-	-	-	منتجات عات الخشب وقطن
Glass & Glassware	-	-	-	-	-	-	-	-	-	-	-	-	-	منتجات عات الزجاج
Iron & Steel	298	-	2,333	1,828	97	4,291	1	14,246	695	2,768	-	8,913	35,470	حديد وسلي
Manufactured Metal	1	-	902	165	120	1	-	68	279	7	6	48	1,597	منتجات عات المعادن
Footwear	-	-	-	-	2	-	-	-	-	-	-	-	2	أحذية
Jute & Sacks	-	-	-	-	-	-	-	-	-	-	-	-	-	خشب ومنتجات
Books, Magazines, And Newspapers	-	-	-	-	-	10	-	-	-	-	-	-	10	كتب ومنتجات ومنتجات
Cement & Asbestos Pipes	-	-	-	-	-	-	-	-	-	-	-	-	-	اسمنت ومنتجات الاسمنت
Scientific Equipments	44	530	65	19	397	226	192	111	121	685	50	51	2,491	اجهزة علمية
Paper Products	-	-	-	-	7	-	-	-	-	-	-	-	7	منتجات عات الورق
Ceramic Products	-	-	-	-	-	-	-	-	-	-	-	-	-	منتجات عات الخزف
Toys & Sport Goods	-	-	-	-	-	-	-	-	-	-	-	-	-	العب اطفال والادوات الرياضية
Other	-	-	-	1	-	964	7	17	57	2	-	901	1,949	اخرى
Total	343	547	3,300	2,024	623	5,492	200	14,452	1,152	3,483	56	9,945	41,617	المجموع
Machinery & Equipment :														الات ومنتجات :-
Non-Electrical Appliances	-	1	1	4	-	161	7	-	117	1,318	-	-	1,142	الات غير كهربائية
Electrical Appliances	253	248	199	564	113	-	37	6	575	13	3	10,026	12,037	الات كهربائية
Refrigerators	-	-	-	-	-	-	-	-	-	-	-	-	-	تلاجات
Air-Conditioners	-	-	103	-	-	-	-	-	-	-	-	-	103	مكثفات هواء
Machinery Spare Parts	164	1,369	368	547	809	426	1,017	491	936	1,610	416	1,281	9,434	قطع غير آلات
T.V., Radios, Recorders & Tapes, etc.	1	38	149	17	5	-	-	14	124	0	325	1	674	تلفزيونات والسيارات والشرطة ومسجلات والفيديو افسال
Dry Batteries	-	-	-	-	-	-	-	-	-	-	-	-	-	بطاريات جافة
Accumulators	-	-	-	-	-	-	1	33	-	81	-	-	115	بطاريات
Tractors	-	-	-	-	-	-	-	-	-	-	-	-	-	جرارات
Ovens	-	-	-	-	-	-	-	-	-	-	-	11	11	فران
Other	-	6	16	64	154	1	852	2	149	6	-	142	1,392	اخرى
Total	418	1,662	836	1,196	1,081	588	1,914	546	1,901	3,028	744	12,603	26,517	المجموع

تابع جدول رقم (7)

Table No.(7) Cont'd

Commodity	يناير Jan.	فبراير Feb.	مارس March	أبريل April	مايو May	يونيو June	يوليو July	أغسطس Aug.	سبتمبر Sept.	أكتوبر Oct.	نوفمبر Nov.	ديسمبر Dec.	المجموع Total	المستلغ
Transport Equipment:													-	وسائل نقل:
Railway Locomotives	-	-	-	-	-	-	-	-	-	-	-	-	-	قطارات
Railway Wagons	-	-	-	-	-	-	-	-	-	-	-	-	-	عربات قطارات
Motor Cars	-	-	-	-	-	-	-	-	-	-	-	-	-	عربات سيارات
Trucks & Lorries	-	-	-	-	-	-	-	438	906	236	-	156	1,736	شاحنات و لواري
Buses	-	-	-	-	-	-	-	-	-	-	-	-	-	بصات
Tyres & Tubes	-	-	2	-	-	17	-	-	-	-	-	-	19	النابيب و الطارات
Auto Spare Parts	-	-	367	-	-	103	-	-	-	3	-	-	473	قطع غير عربات
Motor-Cycles	-	-	-	-	-	-	-	-	-	-	-	-	-	دراجات بخارية
Bicycles	-	-	-	-	-	-	-	-	-	-	-	-	-	دراجات
Aircrafts	-	-	-	-	-	-	-	-	-	-	-	-	-	طائرات
Aircraft Spare Parts	5	-	-	6	953	-	-	15	3	6	-	22	1,010	قطع غير طائرات
Locomotive Spare Parts	-	-	484	-	-	8	1	4	-	6	-	5	508	قطع غير قطارات
Ferries & Steamers	-	-	-	-	-	-	-	-	-	-	-	-	-	مراكب بخارية و مديات
Other	-	-	-	-	-	-	-	-	-	-	-	-	-	اخرى
Total	5	-	853	6	953	128	1	457	909	251	-	183	3,746	المجموع
Textiles :														منسوجات:
Yarn	-	-	-	-	-	-	-	-	-	-	-	-	-	غزل
Sewing Threads	-	-	-	-	-	-	-	-	-	-	-	-	-	خيوط خياطة
Woven Synthetic Fabric	-	-	-	-	-	-	-	-	-	-	-	-	-	القماش من حرير صناعي
Woven Cotton Fabrics	-	-	-	-	-	-	-	-	-	-	-	-	-	القماش من قطن
Woven Flax Fabrics	-	-	-	-	-	-	-	-	-	-	-	-	-	القماش من كتان
Man-Made Filament & Staple	-	-	-	-	-	-	-	-	-	-	-	-	-	منسوجات من شعيرات تركيبية
Wadding Of Textile Materials	-	-	-	-	3	-	-	-	-	-	-	-	3	حشو من مواد نسجية
Carpets	-	-	-	-	1	-	-	-	-	-	-	-	1	سجاد
Special Woven Fabrics	-	1	-	-	3	-	-	-	-	-	-	-	-	منسوجات بصناعات خاصة
Knitted Or Crocheted Fabrics	-	-	-	-	-	-	-	-	-	-	-	-	-	القماش مصنرة
Ready Made Clothes	-	108	-	-	-	-	-	-	-	-	-	-	108	ملابس جاهزة
Other	-	-	-	1	-	-	-	-	-	-	-	-	1	اخرى
Total	-	109	-	1	7	-	-	-	-	-	-	-	117	المجموع
Other	-	-	-	-	-	-	-	-	-	-	-	-	-	اخرى
Grand Total	767.00	2,544	4,989	3,297	2,696	6,621	2,885	17,267	7,947	6,974	1,128	27,140	84,255	المجموع الكلي

Provisional Data

بيانات أولية

جدول رقم (8) TABLE NO.(8)
البيانات الحكومية حسب القطر خلال الفترة يناير - ديسمبر 2012 (شهريا) *
Government Imports By Country During Jan.- Dec. 2012 (Monthly) *
(القيمة بالآلاف الدولارات)
(Value in US \$000'S)

Countries	يناير Jan.	فبراير Feb.	مارس March	أبريل April	مايو May	يونيو June	يوليو July	أغسطس Aug.	سبتمبر Sep.	أكتوبر Oct.	نوفمبر Nov.	ديسمبر Dec.	المجموع Total	الإجمالي
Industrial Countries:														
Australia	-	-	-	-	-	-	8	-	-	-	-	-	8	أستراليا
Austria	-	32	-	-	-	-	-	-	-	-	-	-	32	النمسا
Belgium	-	-	-	-	-	-	-	-	-	-	-	-	-	بلجيكا
Canada	-	-	-	-	-	-	-	68	-	-	-	-	68	كندا
Denmark	-	-	-	-	-	-	-	-	-	-	-	-	-	الدانمرك
Finland	-	-	-	-	-	-	-	-	-	-	-	-	-	فنلندا
France	-	-	-	-	-	-	-	49	64	-	-	1	114	فرنسا
Germany	319	19	126	56	138	-	-	42	169	-	-	25	894	ألمانيا
Greece	-	-	-	-	-	-	-	-	-	-	-	-	-	اليونان
Ireland	-	-	-	-	-	-	-	-	-	-	-	-	-	أيرلندا
Italy	-	-	-	-	-	-	-	-	-	-	-	-	-	إيطاليا
Japan	-	-	-	-	-	-	-	-	8	-	-	-	8	اليابان
Netherlands	-	-	-	-	-	-	-	-	-	-	-	-	-	هولندا
Norway	-	-	-	-	-	-	-	-	-	-	-	-	-	النرويج
Portugal	-	-	-	-	-	-	-	-	-	-	-	-	-	البرتغال
Spain	-	-	-	-	-	-	-	-	-	-	-	-	-	إسبانيا
Sweden	-	-	-	-	-	-	-	-	-	-	39	-	39	السويد
Switzerland	15	16	-	-	-	-	-	-	-	-	-	-	31	سويسرا
United Kingdom	141	1,048	6	414	439	200	1,023	152	951	-	427	1,078	5,879	المملكة المتحدة
United States	-	-	-	-	-	-	-	-	1	890	-	-	891	الولايات المتحدة
Other	-	-	-	-	-	-	-	-	-	-	-	-	-	أخرى
Total	475	1,116	132	470	577	200	1,031	311	1,193	890	466	1,104	7,965	المجموع
Developing Countries:														
Europe (Others):														
Bulgaria	-	-	-	-	-	-	-	-	-	-	-	-	-	بلغاريا
Cyprus	-	-	-	-	-	-	-	-	-	-	-	-	-	قبرص
Czechoslovakia	-	-	-	-	-	-	-	-	-	-	-	-	-	تشيكوسلوفاكيا
Hungary	-	-	-	-	-	-	-	-	-	-	-	-	-	المجر
Poland	-	-	-	-	-	-	-	-	-	-	-	-	-	بولندا
Romania	-	-	-	-	-	-	-	-	-	-	-	-	-	رومانيا
Russia	-	-	-	-	-	-	-	-	-	-	-	-	-	روسيا
Turkey	1	-	-	-	9	311	8	13,969	677	2,378	-	8,600	25,276	تركيا
Ukraine	-	-	-	-	-	-	-	30	677	100	-	1	808	أوكرانيا
Yugoslavia	-	-	-	-	-	-	-	-	-	-	-	-	-	يوغوسلافيا
Other	-	-	-	-	-	-	-	-	-	-	-	-	-	أخرى
Total	1	-	-	-	9	311	8	13,999	677	2,478	-	8,601	26,084	المجموع
Africa:														
Djibouti	-	-	-	-	-	-	-	-	-	-	-	-	-	جيبوتي
Ethiopia	-	-	-	-	-	-	-	-	-	-	-	-	-	إثيوبيا
Kenya	-	-	-	-	-	-	-	-	-	-	-	-	-	كينيا
Libya	-	-	-	-	-	-	-	-	-	-	-	-	-	ليبيا
Morocco	-	-	-	-	-	-	-	-	-	-	-	-	-	المغرب
South Africa	-	-	-	-	3	-	-	-	-	-	-	-	2	جنوب أفريقيا
Tunisia	-	-	-	-	-	-	-	-	-	-	-	-	-	تونس
Uganda	-	-	-	-	-	-	-	-	-	-	-	-	-	أوغندا
Zaire	-	-	-	-	-	-	-	-	-	-	-	-	-	زائير
Zimbabwe	-	-	-	-	-	-	-	-	-	-	-	-	-	زيمبابوي
Other	8	-	-	-	-	-	-	-	-	-	-	-	681	أخرى
Total	8	-	-	-	3	-	-	-	-	-	-	-	683	المجموع

Table No.(8) Cont'd

Countries	يناير Jan.	فبراير Feb.	مارس March	أبريل April	مايو May	يونيو June	يوليو July	أغسطس Aug.	سبتمبر Sept.	أكتوبر Oct.	نوفمبر Nov.	ديسمبر Dec.	المجموع Total	الإجمالي
Asia :														
Bangladesh	-	-	-	-	-	-	-	-	-	-	-	-	-	البنغال
China	14	249	1,374	1,783	162	1,736	39	1,440	5,633	2,902	328	13,713	29,373	الصين
Hong Kong	-	-	-	-	-	-	4	-	13	0	-	-	17	هونغ كونغ
India	-	37	19	16	225	2	-	6	-	-	-	-	305	الهند
Indonesia	6	-	-	-	-	-	-	-	-	-	-	-	6	إندونيسيا
Iran	2	-	-	-	-	-	-	-	-	-	-	-	2	إيران
Malaysia	-	-	-	-	-	-	-	-	-	-	-	-	-	ماليزيا
Pakistan	-	-	-	-	-	-	762	1,255	-	-	-	791	2,808	باكستان
Singapore	-	-	-	-	-	-	-	-	-	3	-	-	3	سنغافورة
South Korea	-	1	-	20	3	-	-	4	-	-	-	-	28	كوريا الجنوبية
Taiwan	-	-	-	-	48	-	-	-	-	-	-	-	-	تايوان
Thailand	-	-	-	-	48	-	-	-	-	-	-	-	48	تايلاند
Other	9	-	-	-	-	-	851	-	-	-	-	-	860	أخرى
Total	31	287	1,393	1,819	438	1,738	1,656	2,705	5,646	2,905	328	14,504	33,450	المجموع
Middle East :														
United Arab Emirates	66	147	317	804	340	317	60	111	423	9	325	2,129	5,048	الإمارات العربية المتحدة
Bahrain	-	-	-	-	-	-	-	-	-	-	-	-	-	البحرين
Egypt	-	-	-	87	-	200	-	55	-	-	-	27	369	مصر
Iraq	-	-	-	-	-	-	-	-	-	-	-	-	-	العراق
Jordan	-	-	-	4	-	-	-	-	-	-	-	-	4	الأردن
Kuwait	-	-	-	-	-	-	-	-	-	-	-	-	-	الكويت
Lebanon	-	-	-	-	-	10	-	-	-	-	-	-	10	لبنان
Oman	-	-	0	-	-	-	-	-	-	-	-	-	-	عمان
Qatar	-	-	-	-	-	-	-	-	-	-	-	-	-	قطر
Saudi Arabia	5	953	3,128	24	110	3,689	130	83	-	10	9	21	8,162	السعودية
Syria	-	-	-	64	7	-	-	-	-	-	-	-	71	سوريا
Yemen	-	-	-	-	-	-	-	-	-	-	-	-	-	اليمن
Other	-	-	-	-	-	-	-	-	-	-	-	-	-	أخرى
Total	71	1,100	3,445	983	457	4,216	190	249	423	19	334	2,177	13,664	المجموع
Western Hemisphere :														
Argentina	-	-	-	-	-	-	-	-	-	-	-	-	-	أرجنتين
Brazil	-	-	-	-	-	-	-	-	-	-	-	-	-	البرازيل
Ecuador	-	-	-	-	-	-	-	-	-	-	-	-	-	الإكوادور
Jamaica	-	-	-	-	-	-	-	-	-	-	-	11	11	جامايكا
Mexico	-	-	-	-	-	-	-	-	-	-	-	-	-	المكسيك
Panama	-	-	-	-	-	-	-	-	-	-	-	-	-	بنما
Other	181	-	19	-	1,212	156	-	-	8	1	1	60	1,637	أخرى
Total	181	-	19	-	1,212	156	-	-	8	1	-	71	1,648	المجموع
Other Countries	-	41	-	25	-	-	-	3	-	681	-	-	750	القطر الخرى
Grand Total	767	2,544	4,989	3,297	2,696	6,621	2,885	17,267	7,947	6,974	1,128	27,140	84,255	المجموع الكلي

* Provisional Data

* بيانات أولية

تابع جدول رقم (8)