

Central Bank of Sudan
Statistics Directorate

بنك السودان المركزي
إدارة الإحصاء



الموجز الإحصائي للتجارة الخارجية

Foreign Trade Statistical Digest

January – December 2016

يناير - ديسمبر 2016

Issue: 4
Volume: 53

العدد: 4
المجلد: 53

Central Bank of Sudan
Statistics Directorate



بنك السودان المركزي
إدارة الإحصاء

الموجز الإحصائي للتجارة الخارجية

يناير - ديسمبر 2016

Foreign Trade Statistical Digest

January - December 2016

Central Bank of Sudan

Khartoum – Almogran

P. O. Box: 313

Tel: (249) 187056689

Fax: (249) 183781341

Website: <http://www.cbos.gov.sd>

E. mail: publications@cbos.gov.sd

بنك السودان المركزي

الخرطوم – المقرن

ص. ب.: 313

ت : (249) 1 87056689

فاكس : (249) 183781341

الموقع على الانترنت: <http://www.cbos.gov.sd>

بريد الكتروني : publications@cbos.gov.sd

الطابعون :

الموجز الإحصائي للتجارة الخارجية

Foreign Trade Statistical Digest

المحتويات	الصفحة Page	الجدول Table	Contents
المقدمة	4		Introduction
الميزان التجاري خلال الفترة 2005 - (يناير - ديسمبر) 2016	5		Trade Balance during the period 2005 - (January - December) 2016
القسم الأول : الصادرات		First Section : Exports	
ملخص الصادرات خلال الفترة (يناير - ديسمبر) 2016	8	1	Summary of Exports during the period (January - December) 2016
الصادرات حسب السلع خلال (يناير - ديسمبر) 2016 (شهرياً)	10	2	Exports by commodities during the period (January - December) 2016 (Monthly)
الصادرات حسب السلع خلال الفترة (يناير - ديسمبر) 2016 (ربع سنوي)	11	3	Exports by commodities during the period (January - December) 2016 (Quarterly)
الصادرات حسب السلع خلال الفترة (يناير - ديسمبر) 2016 - 2015	12	4	Exports By commodities during the period (January - December) 2015 - 2016
الصادرات حسب القطر خلال الفترة (يناير - ديسمبر) 2016 (شهرياً)	13 - 15	5	Exports by country during the period (January - December) 2016 (Monthly)
الصادرات حسب القطر والسلعة خلال الفترة (يناير - ديسمبر) 2016	16 - 18	6	Exports by country & commodity during the period (January - December) 2016
القسم الثاني : الواردات		Second Section : Imports	
ملخص الواردات خلال الفترة (يناير - ديسمبر) 2016	20	1	Summary of Imports during the period (January - December) 2016
الواردات حسب السلع خلال الفترة (يناير - ديسمبر) 2016 (شهرياً)	22-24	2	Imports by Commodities during the period (January - December) 2016 (Monthly)
الواردات حسب السلع خلال الفترة (يناير - ديسمبر) 2016 (ربع سنوي)	25 - 27	3	Imports by Commodities during the period (January - December) 2016 Quarterly)
الواردات حسب السلع خلال الفترة (يناير - ديسمبر) 2016 - 2015	28 - 30	4	Imports by Commodities During the period (January - December) 2015 - 2016
الواردات حسب القطر خلال الفترة (يناير - ديسمبر) 2016 (شهرياً)	31-33	5	Imports by Country during the period (January - December) 2016 (Monthly)
الواردات حسب القطر والسلعة خلال الفترة (يناير - ديسمبر) 2016	34 - 36	6	Imports by Country & Commodity during the period (January - December) 2016
الواردات الحكومية بالسلع خلال الفترة (يناير - ديسمبر) 2016 (شهرياً)	37 - 39	7	Government Imports by Commodities during the period (January - December) 2016 (Monthly)

المقدمة

Introduction

The foreign trade statistics presented here, cover all Exports and Imports registered at all custom's stations in Sudan .They also include the exports and the imports channeled through Khartoum Airport , Port Sudan is the main channel where the most of Sudan's foreign trade pass through.

The imports are valued on C.I.F. basis, which represent the cost of goods, insurance and freight at the port of destination. Exports are valued on F.O.B basis, which exclude the value of insurance and freight.

The foreign trade statistics exclude gifts, personal effects, and any other imports for exhibition for a period not more than six months, whereas the values of rent are recorded in the balance of payments statistics.

This data is also published by Central Bureau of Statistics in local currency, and can be found in the Customs Authority.

تعتمد إحصاءات التجارة الخارجية المدرجة في هذا الموجز على أرقام الصادرات والواردات التي تم تسجيلها في كافة المحطات الجمركية المتواجدة في السودان. وتشتمل أيضاً على الصادرات والواردات التي تمت عن طريق مطار الخرطوم. ويعتبر ميناء بور تسودان المنفذ الرئيسي الذي تم عن طريقه معظم تجارة البلاد الخارجية .

تحسب الواردات على أساس (سيف) أي أن القيمة تمثل تكلفة البضاعة، التأمين والتحويل حتى ميناء الوصول. أما الصادرات فهي مبنية على أساس (فوب) أي أن قيمة البضاعة لا تشمل تكلفة التأمين والتحويل.

نشير إلى أن إحصاءات التجارة الخارجية لا تشمل قيم الهدايا ، الأمتعة الشخصية وما يتم استجاره لأغراض العرض لفترة لا تتعدى ستة أشهر، غير أن قيم التأجير تظهر ضمن إحصاءات ميزان المدفوعات .

أيضاً يصدر الجهاز المركزي للإحصاء بيانات عن الصادرات والواردات والميزان التجاري بالعملة المحلية. كما يمكن طلب بيانات التجارة الخارجية من هيئة الجمارك.

القسم الأول

الصادات

First Section

EXPORTS

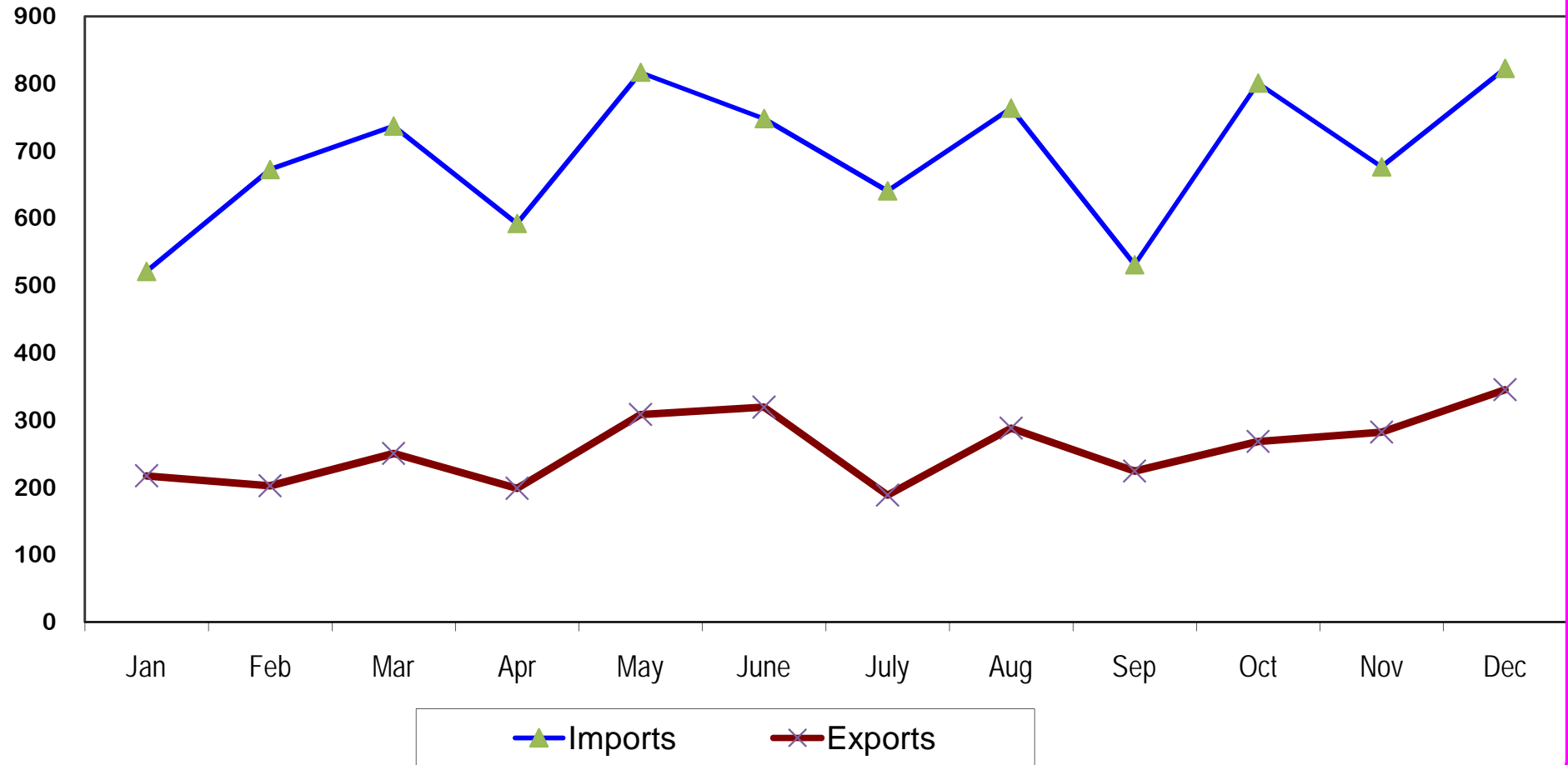
الميزان التجارى خلال الفترة 2006 - 2016
Trade Balance During The Period 2006 - 2016
 (القيمة بآلاف الدولارات)
 (Value In US.\$000'S)

Period	الميزان التجارى Trade Balance	الواردات Imports	الصادرات Exports	الصادرات غير البترولية Non Petroleum Exports	الصادرات البترولية Petroleum Exports	الفترة
2006	(2,416,930)	8,073,498	5,656,568	569,357	5,087,211	2006
2007	103,793	8,775,457	8,879,250	460,722	8,418,528	2007
2008	2,318,964	9,351,540	11,670,504	576,393	11,094,111	2008
2009	(1,433,813)	9,690,918	8,257,105	1,020,318	7,236,787	2009
2010	1,359,510	10,044,770	11,404,280	1,712,018	9,692,262	2010
2011	957,572	9,235,860	10,193,432	2,294,239	7,899,193	2011
2012	(5,163,819)	9,230,318	4,066,499	3,111,511	954,988	2012
2013	(5,128,336)	9,918,068	4,789,732	3,073,187	1,716,545	2013
2014	(4,861,090)	9,211,300	4,350,210	3,096,140	1,254,070	2014
2015	(6,339,642)	9,508,653	3,169,011	2,541,829	627,182	2015
2016*	(5,229,756)	8,323,395	3,093,639	2,757,926	335,713	2016*
January	(303,692)	521,077	217,385	168,445	48,940	يناير
February	(470,053)	672,610	202,557	178,967	23,590	فبراير
March	(486,602)	736,961	250,359	214,635	35,724	مارس
April	(393,535)	592,276	198,741	198,741	-	ابريل
May	(508,439)	816,919	308,480	248,858	59,622	مايو
June	(428,913)	748,226	319,313	310,777	8,536	يونيو
July	(452,001)	640,660	188,659	155,424	33,235	يوليو
August	(475,315)	763,498	288,183	240,026	48,157	اغسطس
September	(306,668)	530,944	224,276	220,642	3,634	سبتمبر
October	(532,598)	800,918	268,320	227,877	40,443	اكتوبر
November	(394,418)	676,583	282,165	276,748	5,417	نوفمبر
December	(477,522)	822,723	345,201	316,786	28,415	ديسمبر

*Provisional

* بيانات اولية

الميزان التجاري خلال الفترة (يناير - ديسمبر) 2016
Trade Balance During the Period (Jan. - Dec.) 2016
القيمة بملايين الدولارات
(Value In US\$ Million)



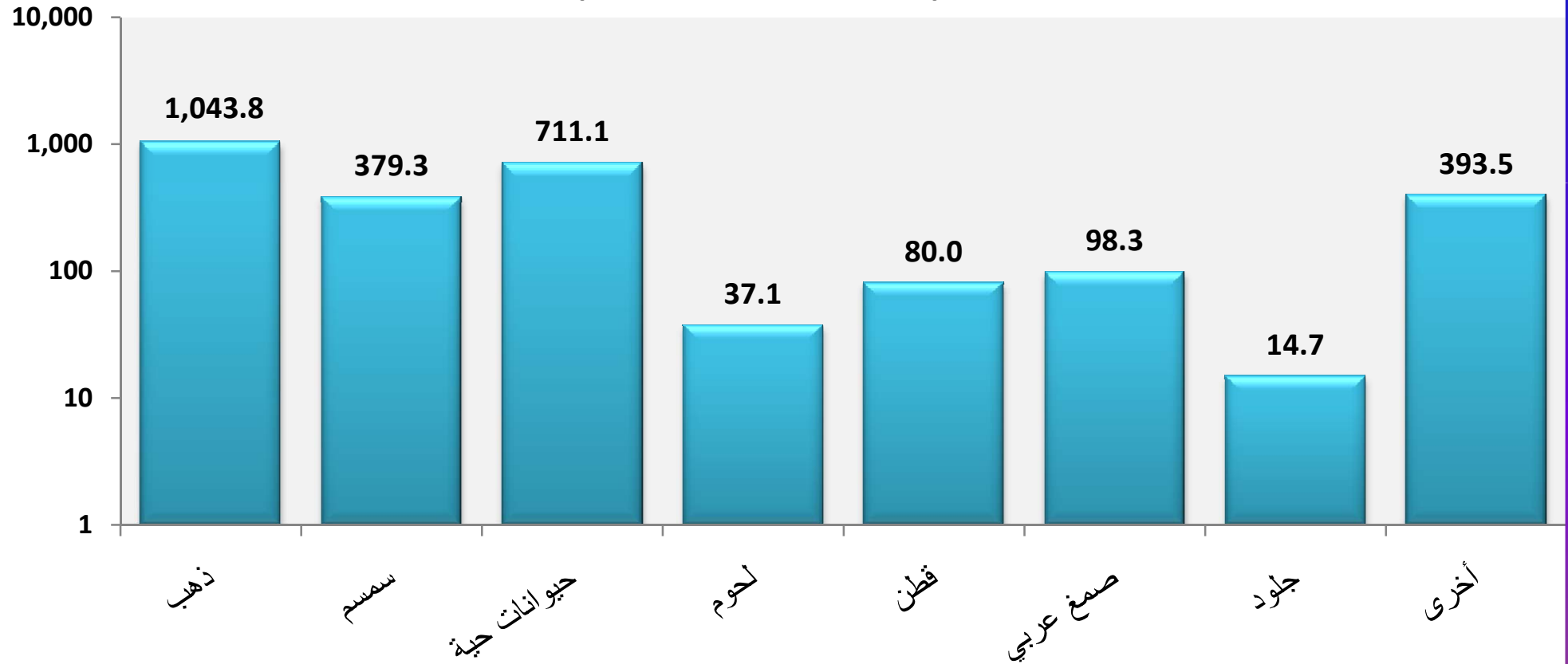
جدول رقم (1) Table No. (1)
ملخص الصادرات خلال الفترة (يناير - ديسمبر) 2016 *
Summary Of Exports During (Jan. - Dec.) 2016*
(القيمة بآلاف الدولارات)
(Value in US.\$000'S)

Commodities	Unit	2016 (يناير - ديسمبر) *(Jan. - Dec.) 2016		الوحدة	السلع
		الكمية Quantity	القيمة Value		
Crude Oil	Barrel	6,898,396	271,062	برميل	بتترول خام
Benzine	M. T.	146,601	64,651	طن متري	بنزين
Kerosene	"	-	-	"	كيروسين
Light Gas	"	-	-	"	غاز طبيعي
F/O& HCGO	"	-	-	"	الوقود الحيوى
Furnace	"	-	-	"	فيرنس
Mixed butagas	"	-	-	"	غاز مخلوط
Diesel	"	-	-	"	جازولين
Others Petroleium Produets	Value	-	-	قيمة	منتجات بترولية اخري
Cotton	Bale	67,958	80,001	بالة	قطن
Gum Arabic	M.T.	61,782	98,293	طن متري	صمغ عربى
Sesame	"	467,629	379,347	"	سمسم
Sugar	"	105,187	40,520	"	السكر
Ethanol	"	5,807	5,701	"	الايثانول
Groundnuts	"	32,686	26,693	"	فول سودانى
Cake and Meal	"	60,811	28,704	"	امياز
Dura (Sorghum)	"	108,191	28,180	"	ذرة
Livestock	Value	-	711,141	قيمة	حيوانات حية
Meat	M.T.	8,874	37,074	طن متري	لحوم
Hides & Skins	Value	-	14,719	قيمة	جلود
Gold	K.G.	26,973	1,043,838	كيلو جرام	ذهب
Others	Value	-	263,715	قيمة	اخرى
Total			3,093,639		المجموع

*Provisional Data

* بيانات اولية

الصادرات غير البترولية خلال الفترة (يناير - ديسمبر) 2016
Non Petroleum Exports During (Jan. - Dec.) 2016
القيمة بملايين الدولارات
(Value In US\$ Million)



جدول رقم (2) Table No. (2)
 الصادرات حسب السلع خلال الفترة (يناير - ديسمبر) (2016 (شهرياً)
 Exports By Commodities During (Jan. - Dec) 2016 (Monthly)
 (القيمة بالآلاف الدولارات)
 (Value in US,\$000'S)

Commodities	يناير Jan.	فبراير Feb.	مارس March	أبريل April	مايو May	يونيو June	يوليو July	أغسطس Aug	سبتمبر Sep	أكتوبر Oct	نوفمبر Nov	ديسمبر Dec	المجموع Total	السلع
Crude Oil	42,780	17,836	35,539	-	50,238	-	25,996	41,789	-	34,525	-	22,359	271,062	بنترول خام
Benzine	6,160	5,754	185	-	9,384	8,536	7,239	6,368	3,634	5,918	5,417	6,056	64,651	بنزين
Kerosene	-	-	-	-	-	-	-	-	-	-	-	-	-	كيروسين
Light Gas	-	-	-	-	-	-	-	-	-	-	-	-	-	غاز طبيعي
F/O& HCGO	-	-	-	-	-	-	-	-	-	-	-	-	-	الوقود الحيوي
Furnace	-	-	-	-	-	-	-	-	-	-	-	-	-	فرنس
Mixed butagas	-	-	-	-	-	-	-	-	-	-	-	-	-	غاز مخلوط
Diesel	-	-	-	-	-	-	-	-	-	-	-	-	-	جلاولين
Others Petroleum Products	-	-	-	-	-	-	-	-	-	-	-	-	-	منتجات بترولية اخرى
Extra - Long Staple Cotton	-	-	-	-	-	-	-	-	-	-	-	-	-	القطن فائقة الطول
Long Staple Cotton	-	-	-	-	-	-	-	-	-	-	-	-	-	القطن طويلة التيلة
Short& Medium Staple Cotton	3,168	5,890	3,660	4,718	7,864	4,313	3,519	10,902	10,529	7,789	5,789	11,860	80,001	القطن متوسطة وقصيرة التيلة
Cotton Waste	-	-	-	-	-	-	-	-	-	-	-	-	-	القطن اسكارنو
Gum Hashab	5,234	4,347	7,342	4,381	3,759	3,366	1,989	4,366	3,926	2,027	5,652	4,250	50,639	صمغ شباب
Gum Taleh	3,518	1,774	7,000	5,083	-	5,040	2,510	3,921	4,230	5,122	6,227	3,229	47,654	صمغ طلع
Gum Powder	-	-	-	-	-	-	-	-	-	-	-	-	-	صمغ بكرة
Sesame	23,201	19,043	23,345	39,449	34,258	25,426	17,381	28,228	23,053	34,219	53,128	58,616	379,347	سمسم
Groundnuts	1,726	1,024	946	1,844	2,522	4,702	2,246	2,145	1,044	883	2,064	5,547	26,693	فول سوداني
Hibiscus Flower	1,689	2,074	1,769	1,930	2,312	804	274	753	761	2,038	211	1,876	16,491	كرندي
Melon Seeds	1,108	1,061	2,751	-	3,186	2,077	803	2,567	1,863	2,558	2,019	677	20,670	حب بطيخ
Senna Pods	105	269	239	130	97	130	149	117	111	10	92	127	1,576	سنكة
Henna	150	70	101	98	83	42	4	40	41	127	103	74	933	حنه
Dura (Sorghum)	1,644	6,553	5,735	682	2,605	2,604	1,082	2,996	2,596	240	165	1,278	28,180	ذرة
Cumin Seeds	-	-	-	-	-	-	-	-	-	-	-	-	-	بنور الكمون
Sunflower Seeds	-	-	-	-	-	-	-	-	-	-	-	-	-	بنور زهرة الشمس
Crude Groundnuts Oil	-	-	-	1,145	-	1,211	1,094	470	3,059	3,727	6,713	8,534	25,953	زيت فول خام
Sesame Oil	49	85	101	13	690	40	15	58	25	128	54	100	1,358	زيت سمسم
Ethanol	-	2,778	-	2,923	-	-	-	-	-	-	-	-	5,701	الايثانول
Sugar	-	9,068	4	23,167	8,281	-	-	-	-	-	-	-	40,520	سكر
Raw Cane	-	-	-	-	-	-	-	-	-	-	-	-	-	قصب خام
Trefoil	1,068	3,236	3,019	3,122	7,332	2,648	3,835	3,604	1,609	2,655	2,999	910	36,037	برسيم
Molasses	94	53	-	58	1,280	2,866	124	304	22	297	1,437	137	6,672	مولاس
Groundnut Cake& Meal	-	-	-	-	-	-	-	2,708	2,627	-	4,090	4,552	13,977	امياز فول سوداني
Cotton Seed Cake & Meal	-	-	-	-	-	-	-	-	-	-	-	-	-	امياز بذرة قطن
Sesame Cake & Meal	-	-	-	-	-	-	-	-	-	-	-	-	-	امياز سمسم
Wheat Bran	1,508	-	-	-	-	-	-	-	-	-	-	-	1,508	امياز فصح
Other Cake & Meal	-	-	27	2	-	67	881	-	-	5,326	4,688	2,228	13,219	اخرى من الامياز
Onion	86	60	59	231	1,630	2,084	1,906	884	109	-	-	-	7,049	بصل
Sheep	39,762	25,578	45,460	33,271	40,760	30,616	24,578	36,914	17,552	22,762	27,735	18,711	363,699	ضأن
Goats	2,149	1,525	2,896	1,210	1,968	1,128	1,771	1,318	1,658	1,390	728	650	18,391	ماعز
Cattle	3,875	1,394	5,919	4,890	4,326	9,727	3,832	2,725	8,574	3,312	3,403	2,912	54,889	ابقار
Camels	28,989	28,726	27,975	22,926	28,825	23,509	16,253	20,195	8,810	18,549	16,885	30,256	271,898	جمال
Gazelle	-	-	-	-	-	-	-	-	-	-	-	-	-	غزال
Crossbred Camels	-	-	-	-	-	-	-	-	-	-	-	-	-	جمال هجين
Other Livestock	5	5	5	10	-	214	8	3	855	13	14	1,132	2,264	حيوانات حية اخرى
Meat	2,035	2,617	2,586	2,855	3,696	4,086	2,615	3,646	2,029	3,692	2,955	4,262	37,074	لحوم
Fish (Fresh or Chilled)	275	120	301	220	133	113	85	201	59	39	95	186	1,827	اسماك طازجة او مثلجة
Vegetables	191	3,310	7,571	9,301	5,809	5,704	3,330	2,163	1,140	2,667	1,299	586	43,071	خضروات
Fruits	915	1,122	1,319	1,064	1,198	797	782	906	750	1,021	391	242	10,507	فواكه
Gold	40,783	52,935	60,659	28,343	72,886	164,023	54,746	100,519	111,983	90,262	120,796	145,903	1,043,838	ذهب
Other metal	-	824	977	1,071	-	731	2	-	-	-	1,062	536	5,203	معادن اخرى
Copper Waste & Scrap	913	660	923	1,126	1,154	1,074	571	1,063	473	472	1,155	1,117	10,701	خردة نحاس
Lead Waste & Scrap	1,349	474	438	-	803	228	746	800	581	686	114	216	6,435	خردة رصاص
Iron Waste & Scrap	50	1	25	13	20	20	21	-	-	13	6	7	176	خردة حديد
Aluminium waste & scrap	203	174	136	280	319	581	419	1,156	500	437	198	695	5,098	خردة الومنيوم
Chromium	-	-	-	-	118	-	-	-	38	-	-	-	156	كروم
Charcoal	-	-	-	-	-	-	-	-	-	-	-	-	-	فحم نباتي
Cement	84	9	122	88	183	-	-	-	-	-	44	-	530	اسمنت
Soft Drink	127	228	-	223	168	92	338	372	175	373	300	146	2,542	مشروبات معدنية
Hides & Skins	1,436	1,186	522	1,822	1,263	1,519	1,207	835	1,043	953	1,412	1,521	14,719	جلود
Lubban	96	286	319	-	332	459	125	300	219	173	118	31	2,458	لبان
Electricity	32	32	29	36	38	39	43	39	40	41	38	33	440	كهرباء
Others	828	376	355	1,016	8,960	8,697	6,140	2,808	8,558	13,876	2,569	3,649	57,832	اخرى
Total	217,385	202,557	250,359	198,741	308,480	319,313	188,659	288,183	224,276	268,320	282,165	345,201	3,093,639	المجموع

*Provisional Data

* بيانات أولية

جدول رقم (3) Table No. (3)
الصادرات حسب السلع خلال الفترة (يناير - ديسمبر) 2016 (ربع سنوي)*
Exports By Commodities During (Jan. - Dec.) 2016 (Quarterly)*
(القيمة بالآلاف الدولارات)
(Value in US,\$000'S)

Commodities	UNIT	2016 (يناير - مارس) 2016 (Jan. - Mar.) 2016		2016 (أبريل - يونيو) 2016 (Apr. - Jun.) 2016		2016 (يوليو - سبتمبر) 2016 (July - Sep.) 2016		2016 (أكتوبر - ديسمبر) 2016 (Oct. - Dec.) 2016		المجموع Total		الوحدة	السلع
		الكمية	القيمة	الكمية	القيمة	الكمية	القيمة	الكمية	القيمة	الكمية	القيمة		
		Quantity	Value	Quantity	Value	Quantity	Value	Quantity	Value	Quantity	Value		
Crude Oil	Barrel	3,140,164	96,155	975,324	50,238	1,550,288	67,785	1,232,620	56,884	6,898,396	271,062	برميل	بنترول خام
Benzine	M.T.	33,635	12,099	37,604	17,920	39,495	17,241	35,868	17,391	146,601	64,651	طن متري	بنزين
Kerosene	" "	-	-	-	-	-	-	-	-	-	-	" "	كيروسين
Light Gas	" "	-	-	-	-	-	-	-	-	-	-	" "	غاز طبيعي
F/O& HCGO	" "	-	-	-	-	-	-	-	-	-	-	" "	الوقود الحيوي
Furnace	" "	-	-	-	-	-	-	-	-	-	-	" "	فرن
Mixed butagas	" "	-	-	-	-	-	-	-	-	-	-	" "	غاز مخلوط
Diesel	" "	-	-	-	-	-	-	-	-	-	-	" "	ديزل
Others Petroleum Prods	Value	-	-	-	-	-	-	-	-	-	-	قيمة	منتجات بترولية اخرى
Extra-Long Staple Cotton	Bales	-	-	-	-	-	-	-	-	-	-	بالة	القطن لفافة الطول
Long Staple Cotton	" "	-	-	-	-	-	-	-	-	-	-	" "	القطن طويلة التيلة
Short & Medium Staple Cotton	" "	10,875	12,718	14,337	16,895	20,830	24,950	21,917	25,438	67,958	80,001	" "	القطن متوسطة وقصيرة التيلة
Cotton Waste	" "	-	-	-	-	-	-	-	-	-	-	" "	مخلفات قطن
Gum Hashab	M.T.	5,523	16,923	4,011	11,506	3,603	10,281	4,336	11,929	17,474	50,639	طن متري	صمغ هشاب
Gum Taleh	" "	9,211	12,292	8,966	10,123	10,590	10,661	15,541	14,578	44,308	47,654	" "	صمغ طلع
Gum Powder	" "	-	-	-	-	-	-	-	-	-	-	" "	صمغ بودرة
Sesame	" "	75,799	65,589	121,250	99,133	84,694	68,662	185,885	145,963	467,629	379,347	" "	سمسم
Groundnuts	" "	4,119	3,696	10,561	9,068	6,108	5,435	11,898	8,494	32,686	26,693	" "	فول سوداني
Hibiscus Flower	" "	4,853	5,532	4,957	5,046	1,730	1,788	4,045	4,125	15,584	16,491	" "	كرندي
Melon Seeds	" "	8,632	4,920	9,226	5,263	9,115	5,233	8,952	5,254	35,926	20,670	" "	حب بطيخ
Senna Pods	" "	595	613	510	357	420	377	409	229	1,934	1,576	" "	سنمكة
Henna	" "	624	321	497	223	154	85	563	304	1,837	933	" "	حنة
Dura (Sorghum)	" "	50,771	13,932	24,027	5,891	27,491	6,674	5,902	1,683	108,191	28,180	" "	ذرة
Cumin Seeds	" "	-	-	-	-	-	-	-	-	-	-	" "	بذور الكمون
Sunflower Seeds	" "	-	-	-	-	-	-	-	-	-	-	" "	بذور زهرة الشمس
Crude Groundnuts Oil	" "	-	-	1,925	2,356	3,919	4,623	15,690	18,974	21,534	25,953	" "	زيت فول خام
Sesame Oil	" "	159	235	600	743	64	98	182	282	1,005	1,358	" "	زيت سمسم
Ethanol	" "	3,950	2,778	5,807	2,923	-	-	-	-	9,757	5,701	" "	الايثانول
Sugar	" "	25,019	9,072	80,168	31,448	-	-	-	-	105,187	40,520	" "	سكر
Raw Cane	" "	-	-	-	-	-	-	-	-	-	-	" "	قصب خام
Trefoil	" "	34,101	7,323	62,215	13,102	22,731	9,048	27,212	6,564	146,259	36,037	" "	برسيم
Molasses	" "	1,277	147	33,435	4,204	3,375	450	19,193	1,871	57,280	6,672	" "	مولاس
Groundnut Cake & Meal	" "	-	-	-	-	18,628	5,335	30,571	8,642	49,199	13,977	" "	امياز فول سوداني
Cotton Seed Cake & Meal	" "	-	-	-	-	-	-	-	-	-	-	" "	امياز بذرة قطن
Sesame Cake & Meal	" "	-	-	-	-	-	-	-	-	-	-	" "	امياز سمسم
Wheat Bran	" "	8,315	1,508	-	-	-	-	-	-	8,315	1,508	" "	امياز قمح
Other Cake & Meal	" "	30	27	237	69	3,030	881	57,387	12,242	60,684	13,219	" "	الغري من الامياز
Onion	" "	1,653	205	39,239	3,945	29,031	2,899	-	-	69,923	7,049	" "	بصل
Sheep	Head	1,363,320	110,800	1,190,804	104,647	863,085	79,044	549,934	69,208	3,967,143	363,699	راس	ضأن
Goats	" "	98,548	6,570	64,680	4,306	71,183	4,747	41,239	2,768	275,650	18,391	" "	ماعر
Cattle	" "	19,292	11,188	32,357	18,943	27,761	15,131	19,660	9,627	99,070	54,889	" "	ابقار
Camels	" "	74,641	85,690	60,583	75,260	35,110	45,258	55,125	65,690	225,459	271,898	" "	جمال
Gazelle	M.T.	-	-	-	-	-	-	-	-	-	-	طن متري	غزال
Crossbred Camels	" "	-	-	-	-	-	-	-	-	-	-	" "	جمال هجين
Other livestock	Value	-	15	-	224	-	866	-	1,159	-	2,264	قيمة	حيوانات حية اخرى
Meat	M.T.	1,861	7,238	2,644	10,637	1,842	8,290	2,528	10,909	8,874	37,074	طن متري	لحوم
Fish (Fresh or Chilled)	" "	803	696	272	466	374	345	372	320	1,821	1,827	" "	اسماك طازجة او مثلجة
Vegetables	" "	-	11,072	37,293	20,814	8,334	6,633	4,552	51,594	43,071	-	" "	خضروات
Fruits	" "	-	3,356	7,644	3,059	7,896	2,438	5,591	1,654	21,130	10,507	" "	فواكه
Gold	K.G.	3,994	154,377	6,601	265,252	6,614	267,248	9,764	356,961	26,973	1,043,838	كيلو جرام	ذهب
Other metal	" "	-	1,801	-	1,802	-	2	-	1,598	-	5,203	قيمة	معادن اخرى
Copper Waste & Scrap	M.T.	999	2,496	1,439	3,354	839	2,107	1,018	2,744	4,296	10,701	طن متري	خردة نحاس
Lead Waste & Scrap	" "	1,550	2,261	900	1,031	1,835	2,127	889	1,016	5,175	6,435	" "	خردة رصاص
Iron Waste & Scrap	" "	76	76	58	53	59	21	66	26	259	176	" "	خردة حديد
Aluminium waste & scrap	" "	630	513	823	1,180	1,449	2,075	921	1,330	3,823	5,098	" "	خردة المونيوم
Chromium	" "	-	-	693	118	400	38	-	-	1,093	156	" "	كروم
Charcoal	" "	-	-	-	-	-	-	-	-	-	-	" "	فحم نباتي
Cement	" "	2,526	215	3,540	271	-	-	500	44	6,566	530	" "	اسمنت
Soft Drink	" "	740	355	1,058	483	1,602	885	1,945	819	5,344	2,542	" "	مشروبات معدنية
Hides & Skins	Value	-	3,144	-	4,604	-	3,085	-	3,886	-	14,719	قيمة	جلود
Lubban	M.T.	662	701	782	791	699	644	349	322	2,493	2,458	طن متري	لبان
Electricity	MWH	1,019	93	1,255	113	1,348	122	1,242	112	4,863	440	ميغواط / ساعة	كهرباء
Others	Value	-	1,559	-	18,673	-	17,506	-	20,094	-	57,832	قيمة	اخرى
Total			670,301		826,534		701,118		895,686		3,093,639		المجموع

*Provisional Data

*بيانات أولية

جدول رقم (4) Table No. (4)
الصادرات حسب السلع خلال الفترة (يناير - ديسمبر) 2015 - 2016 *
Exports By Commodities During (Jan. - Dec.) 2015 - 2016 *
(القيمة بالآلاف الدولارات)
(Value in US.\$000'S)

Commodities	Unit	2015 (يناير - ديسمبر) ** **(Jan. -Dec) 2015		2016 (يناير - ديسمبر) * *(Jan. -Dec) 2016		الوحدة	السلع
		الكمية Quantity	القيمة Value	الكمية Quantity	القيمة Value		
Crude Oil	Barrel	12,115,647	573,906	6,898,396	271,062	برميل	بتترول خام
Benzene	M.T.	79,571	50,995	146,601	64,651	طن متري	بنزين
Kerosene	"	4,416	2,070	-	-	" "	كيروسين
Light Gas	"	-	-	-	-	" "	غاز طبيعي
F/O& HCGO	"	-	-	-	-	" "	الوقود الحيوى
Furnace	"	-	-	-	-	" "	فيرنس
Mixbutagas	"	100	110	-	-	" "	غاز مخلوط
Diesel	"	-	-	-	-	" "	ديزل
Others Petroleum Products	Value	-	101	-	-	قيمة	منتجات بترولية اخرى
Cotton	Bales	29,644	39,365	67,958	80,001	بالة	قطن
Gum Arabic	M.T.	90,920	111,687	61,782	98,293	طن متري	صمغ عربى
Sesame	"	307,363	453,478	467,629	379,347	" "	سمسم
Groundnuts	"	3,296	2,994	32,686	26,693	" "	فول سودانى
Hibiscus Flower	"	14,253	18,740	15,584	16,491	" "	كركدى
Melon Seeds	"	56,302	30,650	35,926	20,670	" "	حب بطيخ
Senna Pods	"	2,303	2,013	1,934	1,576	" "	سنمكة
Henna	"	4,835	2,803	1,837	933	" "	حنه
Dura (Sorghum)	"	107,341	28,169	108,191	28,180	" "	ذرة
Sunflower Seeds	"	120	102	-	-	" "	بذور زهرة الشمس
Crude Groundnuts Oil	"	560	945	21,534	25,953	" "	زيت فول سودانى
Sugar	"	181,173	58,580	105,187	40,520	" "	سكر
Molasses	"	25,500	2,805	57,280	6,672	" "	مولاس
Cake& Meal	"	143,287	24,211	118,197	28,704	" "	امياز
Sheep	Head	5,476,356	492,794	3,967,143	363,699	راس	ضان
Goats	"	452,062	30,409	275,650	18,391	" "	ماعز
Camels	"	194,834	260,009	225,459	271,898	" "	جمال
Other livestock	M.T.	-	21,088	-	57,153	قيمة	حيوانات حية اخرى
Meat	"	17,954	70,081	8,874	37,074	"	لحوم
Vegetables& Fruits	"	102,407	29,446	142,647	60,627	"	فواكه وخضروات
Gold	K.G.	19,389	725,697	26,973	1,043,838	كيلو جرام	ذهب
Iron & Copper Scraps	M.T.	13,750	21,555	13,553	22,410	طن متري	خردة
Chromium	"	13,800	2,982	1,093	156	"	كروم
Hides & Skins	Value	-	34,197	-	14,719	قيمة	جلود
Others	"	-	77,029	-	113,928	"	اخرى
Total			3,169,011		3,093,639		المجموع

* Provisional Data

** Adjusted data

* بيانات اولية

** بيانات معدلة

جدول رقم (5) Table No. (5)
الصادرات حسب القطر خلال الفترة (يناير - ديسمبر) 2016 (شهرياً) *
Exports By Country During (Jan. - Dec.) 2016 (Monthly) *
(القيمة بالآلاف الدولارات)
(Value in US.\$000'S)

Countries	2016												الأقطار	
	يناير Jan.	فبراير Feb.	مارس March	أبريل April	مايو May	يونيو June	يوليو July	أغسطس Aug	سبتمبر Sep	أكتوبر Oct	نوفمبر Nov	ديسمبر Dec		المجموع Total
Industrial Countries:														الدول الصناعية :
Austria	-	-	-	-	-	-	-	-	-	-	-	-	-	النمسا
Australia	-	-	-	116	9	-	-	420	-	-	1,970	1	2,516	أستراليا
Belgium	287	41	86	460	233	71	-	519	-	48	-	458	2,203	بلجيكا
Canada	2	1	97	-	15	5	-	-	-	-	-	-	120	كندا
Denmark	-	-	833	661	-	817	553	1,793	-	1,376	290	836	7,159	الدنمارك
Finland	-	-	-	-	-	-	-	-	-	-	-	-	-	فنلندا
France	5,055	3,185	6,059	3,162	2,721	3,716	1,871	2,234	3,218	5,066	5,857	4,011	46,155	فرنسا
Germany	1,144	6,104	170	-	6,038	-	62	-	74	364	193	-	14,149	ألمانيا
Greece	352	223	830	1,058	1,662	504	106	1,547	953	969	1,051	911	10,166	اليونان
Ireland	-	-	-	-	-	-	-	-	-	-	-	-	-	أيرلندا
Italy	1,732	2,499	1,103	744	1,701	906	917	1,235	1,593	123	2,638	1,668	16,859	إيطاليا
Japan	-	1	276	131	55	216	318	337	1,188	136	618	115	3,391	اليابان
Netherlands	47	2,778	146	3,078	11,524	124	-	-	23	82	-	-	17,802	هولندا
Norway	-	-	-	-	-	-	-	-	-	-	-	15	15	النرويج
Portugal	-	-	-	-	-	-	-	-	-	-	-	-	-	البرتغال
Spain	34	-	81	-	59	-	-	-	-	-	-	-	174	إسبانيا
Sweden	2	-	-	-	-	-	-	1	-	-	-	2	5	السويد
Switzerland	-	1	-	-	-	-	-	-	-	-	279	-	280	سويسرا
United Kingdom	176	41	416	67	46	3,212	595	1,907	511	938	2,173	829	10,911	المملكة المتحدة
United States	851	602	2,381	1,703	1,072	590	-	-	577	469	792	766	9,803	الولايات المتحدة
Others	-	109	-	-	-	-	-	-	-	-	-	-	109	أخرى
Total	9,682	15,585	12,478	11,180	25,135	10,161	4,422	9,993	8,137	9,571	15,861	9,612	141,817	المجموع
Eurpoe (other):														أوروبا (أخرى) :
Bulgaria	-	-	-	-	-	-	-	-	-	22	-	-	22	بلغاريا
Cyprus	-	-	-	-	-	-	-	-	-	-	-	-	-	قبرص
Czechoslovakia	-	-	-	-	-	-	-	-	-	-	-	-	-	تشيكوسلوفاكيا
Hungary	-	-	-	-	-	-	-	-	-	-	-	-	-	المجر
Malta	-	-	-	-	-	-	-	-	-	-	-	-	-	مالطا
Poland	114	9,060	-	6,696	-	130	-	98	369	81	65	-	16,613	بولندا
Romania	1,986	-	-	975	1,765	-	-	-	-	-	16	-	4,742	رومانيا
Russia	7	-	-	-	-	38	79	-	-	-	-	4	128	روسيا
Turkey	2,834	5,382	1,470	2,008	3,963	2,651	1,045	2,533	6,412	2,641	5,720	9,474	46,133	تركيا
Ukraine	15	-	-	61	-	-	-	-	63	128	-	-	267	أوكرانيا
Yugoslavia	-	-	-	-	-	-	-	-	-	-	-	-	-	يوغوسلافيا
Others	-	-	-	-	-	521	5	5	-	-	-	5	536	أخرى
Total	4,956	14,442	1,470	9,740	5,728	3,340	1,129	2,636	6,844	2,872	5,801	9,483	68,441	المجموع

Table No. (5) Cont'd

تابع جدول رقم (5)

Countries	2016												الإقطار	
	يناير Jan.	فبراير Feb.	مارس March	أبريل April	مايو May	يونيو June	يوليو July	أغسطس Aug	سبتمبر Sep	أكتوبر Oct	نوفمبر Nov	ديسمبر Dec		المجموع Total
Africa:														أفريقيا :
COMESA Countries:	45,446	46,094	52,158	37,178	55,113	46,838	31,999	41,234	31,785	33,778	36,928	48,431	506,982	دول الكوميسا
Burundi	-	-	-	-	-	-	-	-	-	-	-	-	-	بورندي
Comoros	-	-	-	-	-	-	-	-	-	-	-	-	-	جزر القمر
Djibouti	-	-	-	-	-	-	-	123	-	112	-	-	235	جيبوتي
Egypt	37,195	35,300	50,472	35,060	40,520	32,667	24,305	31,373	24,907	26,742	31,093	42,221	411,855	مصر
Eritrea	1,207	4,260	1,455	1,192	2,549	2,870	295	2,546	3,165	933	189	112	20,773	إريتريا
Ethiopia	6,923	6,275	231	629	11,961	10,882	7,341	6,368	3,634	5,918	5,553	6,056	71,771	أثيوبيا
Kenya	42	-	-	-	36	5	-	25	51	23	-	7	189	كينيا
Libya	79	252	-	37	-	28	7	-	28	23	93	35	582	ليبيا
Madagascar	-	-	-	10	-	-	-	-	-	-	-	-	10	مدغشقر
Malawi	-	7	-	-	-	-	-	-	-	-	-	-	7	ملاوي
Mauritius	-	-	-	-	-	-	-	-	-	-	-	-	-	موريشس
Rwanda	-	-	-	-	-	-	-	-	-	-	-	-	-	رواندا
Seychelles	-	-	-	-	-	-	-	-	-	-	-	-	-	سيشل
Swaziland	-	-	-	250	-	381	51	799	-	-	-	-	1,481	سوازيلاند
Uganda	-	-	-	-	44	5	-	-	-	27	-	-	76	يوغندا
Congo Democratic	-	-	-	-	-	-	-	-	-	-	-	-	-	الكونغو الديمقراطية
Zambia	-	-	-	-	-	-	-	-	-	-	-	-	-	زامبيا
Zimbabwe	-	-	-	-	3	-	-	-	-	-	-	-	3	زيمبابوي
Other African Countries:	9,165	3,728	1,105	791	3,373	1,484	978	426	461	1,081	1,256	1,406	25,254	دول أفريقية أخرى
Algeria	554	277	179	163	294	-	81	-	-	153	244	162	2,107	الجزائر
Morocco	3,469	1,891	-	-	-	-	-	-	-	-	-	-	5,360	المغرب
Nigeria	-	50	83	110	88	347	199	172	161	104	112	111	1,537	نيجيريا
Somalia	-	-	-	9	-	506	-	-	-	-	-	-	515	الصومال
Tunisia	1,337	1,478	814	377	730	533	522	-	260	783	818	1,028	8,680	تونس
South Sudan	32	32	29	36	38	39	43	39	40	41	38	33	440	جنوب السودان
Angola	-	-	-	-	-	-	-	-	-	-	-	-	-	أنجولا
Congo brazzaville	-	-	-	-	-	-	-	-	-	-	-	-	-	الكونغو برازافيل
Namibia	-	-	-	-	-	-	-	-	-	-	-	-	-	ناميبيا
Others	3,773	-	-	96	2,223	59	133	215	-	-	44	72	6,615	أخرى
Total	54,611	49,822	53,263	37,969	58,486	48,322	32,977	41,660	32,246	34,859	38,184	49,837	532,236	المجموع

Table No. (5) Cont'd

تابع جدول رقم (5)

Countries	2016												المجموع	الأقطار		
	يناير Jan.	فبراير Feb.	مارس March	أبريل April	مايو May	يونيو June	يوليو July	أغسطس Aug	سبتمبر Sep	أكتوبر Oct	نوفمبر Nov	ديسمبر Dec				
Asia:																آسيا :
Bangladesh	-	-	-	-	-	-	-	191	-	-	-	-	-	191		بنغلاديش
China	46,847	22,533	45,174	19,320	66,739	15,506	32,262	57,448	12,219	54,380	31,578	55,384	459,390		الصين	
Hong Kong	4	-	1	2	54	4	3	-	-	3	-	-	71		هونغ كونج	
India	876	1,998	1,338	11,964	1,120	13,057	7,574	12,051	7,242	10,395	12,529	8,260	88,404		الهند	
Indonesia	473	60	-	57	-	228	470	276	15	354	360	1,557	3,850		إندونيسيا	
Malaysia	-	106	2	24	56	40	969	445	641	783	120	48	3,234		ماليزيا	
Pakistan	-	-	-	477	156	639	598	2,104	1,501	1,004	250	5,173	11,902		باكستان	
South Korea	2	-	29	-	13	-	-	58	-	1	1	116	220		كوريا الجنوبية	
Singapore	-	-	-	-	180	-	-	-	-	4,311	270	1,782	6,543		سنغافورة	
Taiwan	16	1,360	1	65	65	86	-	-	379	53	2	112	2,139		تايوان	
Thailand	-	158	14	29	-	28	1	-	-	147	-	-	377		تايلاند	
Others	69	106	18	736	1,371	3,007	849	678	180	5,751	1,237	3,967	17,969		أخرى	
Total	48,287	26,321	46,577	32,674	69,754	32,595	42,726	73,251	22,177	77,182	46,347	76,399	594,290		المجموع	
Arab Countries																الدول العربية:
Bahrain	16	10	12	-	268	55	41	214	153	199	162	109	1,239		البحرين	
Iraq	27	16	25	-	403	39	32	18	23	22	-	1,163	1,768		العراق	
Jordan	2,195	3,603	2,079	3,012	3,263	3,755	699	1,842	1,821	2,248	2,894	2,305	29,716		الأردن	
Kuwait	335	180	260	607	636	747	287	87	46	423	255	1,288	5,151		الكويت	
Lebanon	2,674	1,530	1,336	1,935	3,040	305	1,932	998	4,976	2,575	1,450	1,564	24,315		لبنان	
Oman	263	151	95	38	528	84	164	445	137	80	115	155	2,255		عمان	
Qatar	578	766	263	3,959	2,380	872	824	1,101	781	1,052	1,316	1,381	15,273		قطر	
Saudi Arabia	50,944	34,318	60,638	54,684	55,467	45,579	34,125	47,785	27,754	34,004	35,769	25,402	506,469		السعودية	
Syria	586	1,469	573	780	1,234	242	933	473	114	1,378	2,198	3,117	13,097		سوريا	
United Arab Emirates	38,943	51,555	68,882	39,261	78,747	168,791	66,511	104,767	115,811	92,221	130,556	159,641	1,115,686		الإمارات العربية المتحدة	
Yemen	921	996	188	395	1,027	1,015	623	933	864	1,219	721	1,309	10,211		اليمن	
Others	-	-	-	-	-	-	-	-	-	-	-	-	-		أخرى	
Total	97,482	94,594	134,351	104,671	146,993	221,484	106,171	158,663	152,480	135,421	175,436	197,434	1,725,180		المجموع	
Western Hemisphere:																نصف الكرة الغربي :
Brazil	22	34	91	-	14	26	13	26	26	69	-	92	413		البرازيل	
Mexico	803	937	493	662	180	269	39	395	119	209	347	61	4,514		المكسيك	
Others	34	822	-	1,160	10	94	-	-	-	4	-	56	2,180		أخرى	
Total	859	1,793	584	1,822	204	389	52	421	145	282	347	209	7,107		المجموع	
Other Countries	1,508	-	1,636	685	2,180	3,022	1,182	1,559	2,247	8,133	189	2,227	24,568		أقطار أخرى	
Grand Total	217,385	202,557	250,359	198,741	308,480	319,313	188,659	288,183	224,276	268,320	282,165	345,201	3,093,639		المجموع الكلي	

*Provisional Data

* بيانات أولية

جدول رقم (6) Table No. (6)
الصادرات حسب القطر والسلعة خلال الفترة (يناير - ديسمبر) 2016
Exports By Country & Commodities During (Jan. - Dec.) 2016
(القيمة بالآلاف الدولارات)
(VALUE IN US.\$000'S)

Countries	البتترول و منتجاته & Petroleum Products	قطن Cotton	صمغ عربي Arabic Gum	سمسم Sesame	فول سودانى Ground Nuts	امباز & Cake Meal	ذهب Gold	حيوانات حية Livestock	لحوم Meat	جلود Hides Skins &	اخرى other	المجموع Total	الاقطار
Industrial Countries:													الدول الصناعية:-
Austria	-	-	-	-	-	-	-	-	-	-	-	-	النمسا
Australia	-	-	-	116	-	1	-	-	-	-	2,399	2,516	استراليا
Belgium	-	-	1,614	-	-	-	-	-	-	-	589	2,203	بلجيكا
Canada	-	-	97	-	-	-	-	-	-	-	23	120	كندا
Denmark	-	459	3,988	-	-	-	-	-	-	-	2,712	7,159	الدنمارك
Finland	-	-	-	-	-	-	-	-	-	-	-	-	فنلندا
France	-	-	43,080	-	-	-	-	-	-	-	3,075	46,155	فرنسا
Germany	-	193	2,732	-	-	-	4,867	-	-	-	6,357	14,149	المانيا
Greece	-	-	216	9,911	-	-	-	-	-	-	39	10,166	اليونان
Ireland	-	-	-	-	-	-	-	-	-	-	-	-	ايرلندا
Italy	-	-	7,064	55	-	-	-	-	-	630	9,110	16,859	ايطاليا
Japan	-	-	2,638	-	-	-	-	101	-	-	652	3,391	اليابان
Netherlands	-	-	97	266	-	-	-	-	-	-	17,439	17,802	هولندا
Norway	-	-	-	-	-	-	-	-	-	-	15	15	النرويج
Portugal	-	-	-	-	-	-	-	-	-	-	-	-	البرتغال
Spain	-	-	-	81	-	-	-	-	-	34	59	174	اسبانيا
Sweden	-	-	-	-	-	-	-	1	-	-	4	5	السويد
Switzerland	-	-	-	-	-	-	-	-	-	-	280	280	سويسرا
United Kingdom	-	-	6,869	315	-	-	-	1	-	-	3,726	10,911	المملكة المتحدة
United States	-	-	8,786	-	-	-	-	-	-	-	1,017	9,803	الولايات المتحدة
Other	-	-	-	-	-	-	-	109	-	-	-	109	اخرى
Total	-	652	77,181	10,744	-	1	4,867	212	-	664	47,496	141,817	المجموع
Europe (other):													اوروبا (اخرى) :
Bulgaria	-	-	-	19	-	-	-	-	-	-	3	22	بلغاريا
Cyprus	-	-	-	-	-	-	-	-	-	-	-	-	قبرص
Czechoslovakia	-	-	-	-	-	-	-	-	-	-	-	-	تشيكوسلوفاكيا
Hungary	-	-	-	-	-	-	-	-	-	-	-	-	المجر
Malta	-	-	-	-	-	-	-	-	-	-	-	-	مالطا
Poland	-	-	-	922	-	-	-	-	-	-	15,691	16,613	بولندا
Romania	-	-	-	16	-	-	-	-	-	-	4,726	4,742	رومانيا
Russia	-	-	-	-	79	-	-	-	-	-	49	128	روسيا
Turkey	-	13,378	155	19,438	1,588	-	4,698	13	-	1,228	5,635	46,133	تركيا
Ukraine	-	-	-	-	62	-	-	1	-	-	204	267	اوكرانيا
Yugoslavia	-	-	-	-	-	-	-	-	-	-	-	-	يوغوسلافيا
Others	-	-	-	-	-	-	-	-	-	-	536	536	اخرى
Total	-	13,378	155	20,395	1,729	-	4,698	14	-	1,228	26,844	68,441	المجموع

Table No. (6) Cont'd

تابع جدول رقم (6)

Countries	البترول و منتجاته & Petroleum Petroleum Products	قطن Cotton	صمغ عربي Arabic Gum	سمسم Sesame	فول سوداني Ground Nuts	امياز & Cake Meal	ذهب Gold	حيوانات حية Livestock	لحوم Meat	جلود Hides Skins &	اخرى other	المجموع Total	الاقطار
Africa:													أفريقيا :
COMESA Countries:	64,651	30,399	4,668	60,838	1,915	24	121	275,583	21,498	1,018	46,267	506,982	دول الكوميسا
Burundi	-	-	-	-	-	-	-	-	-	-	-	-	بورندي
Comoros	-	-	-	-	-	-	-	-	-	-	-	-	جزر القمر
Djibouti	-	-	-	39	123	-	-	-	-	-	73	235	جيبوتي
Egypt	-	30,279	606	60,569	1,590	24	121	275,583	21,498	439	21,146	411,855	مصر
Eritrea	-	-	4,004	-	48	-	-	-	-	-	16,721	20,773	إريتريا
Ethiopia	64,651	120	-	-	154	-	-	-	-	579	6,267	71,771	أثيوبيا
Kenya	-	-	-	-	-	-	-	-	-	-	189	189	كينيا
Libya	-	-	-	230	-	-	-	-	-	-	352	582	ليبيا
Madagascar	-	-	-	-	-	-	-	-	-	-	10	10	مدغشقر
Malawi	-	-	7	-	-	-	-	-	-	-	-	7	ملاوي
Mauritius	-	-	-	-	-	-	-	-	-	-	-	-	موريشس
Rwanda	-	-	-	-	-	-	-	-	-	-	-	-	رواندا
Seychelles	-	-	-	-	-	-	-	-	-	-	-	-	سيشل
Swaziland	-	-	51	-	-	-	-	-	-	-	1,430	1,481	سوازيلاند
Uganda	-	-	-	-	-	-	-	-	-	-	76	76	يوغندا
Congo Democratic	-	-	-	-	-	-	-	-	-	-	-	-	الكونغو الديمقراطية
Zambia	-	-	-	-	-	-	-	-	-	-	-	-	زامبيا
Zimbabwe	-	-	-	-	-	-	-	-	-	-	3	3	زيمبابوي
Other African Countries:	-	-	99	15,469	40	-	5,360	1	-	1,530	2,755	25,254	دول أفريقية أخرى
Algeria	-	-	51	1,902	24	-	-	-	-	-	130	2,107	الجزائر
Morocco	-	-	-	-	-	-	5,360	-	-	-	-	5,360	المغرب
Nigeria	-	-	-	-	-	-	-	-	-	1,530	7	1,537	نيجيريا
Tunisia	-	-	48	7,989	16	-	-	-	-	-	627	8,680	تونس
South Sudan	-	-	-	-	-	-	-	-	-	-	440	440	جنوب السودان
Angola	-	-	-	-	-	-	-	-	-	-	-	-	أنجولا
Congo brazzaville	-	-	-	-	-	-	-	-	-	-	-	-	الكونغو برازافيل
Namibia	-	-	-	-	-	-	-	-	-	-	-	-	ناميبيا
Other	-	-	-	5,072	-	-	-	1	-	-	1,542	6,615	أخرى
Total	64,651	30,399	4,767	76,307	1,955	24	5,481	275,584	21,498	2,548	49,022	532,236	المجموع

Table No. (6) Cont'd

تابع جدول رقم (6)

Countries	البترول و منتجاته & Petroleum Products	قطن Cotton	صمغ عربي Arabic Gum	سمسم Sesame	فول سوداني Ground Nuts	امياز & Cake Meal	ذهب Gold	حيوانات حية Livestock	لحوم Meat	جلود Hides Skins &	اخرى other	المجموع Total	الاقطار
ASIA:													اسيا:-
Bangladesh	-	-	-	-	-	-	-	-	-	-	191	191	بنغلاديش
China	271,062	16,997	767	140,453	391	18,659	-	5	-	746	10,310	459,390	الصين
Hong Kong	-	-	-	-	-	-	-	12	-	-	59	71	هونغ كونج
India	-	3,377	11,945	26,397	1,509	17	-	-	-	1,692	43,467	88,404	الهند
Indonesia	-	354	313	-	3,168	-	-	-	-	15	-	3,850	اندونيسيا
Malaysia	-	2,608	356	1	211	-	-	3	-	-	55	3,234	ماليزيا
Pakistan	-	9,023	120	64	1,540	-	-	1	-	-	1,154	11,902	باكستان
South Korea	-	-	86	-	-	-	-	3	-	-	131	220	كوريا الجنوبية
Singapore	-	-	-	594	-	-	-	1	-	-	5,948	6,543	سنغافورة
Taiwan	-	365	-	95	112	51	-	14	-	-	1,502	2,139	تايوان
Thailand	-	-	222	-	-	-	-	8	-	-	147	377	تايلاند
Others	-	2,357	203	4,765	7,156	-	-	2	10	2	3,474	17,969	اخرى
TOTAL	271,062	35,081	14,012	172,369	14,087	18,727	-	49	10	2,455	66,438	594,290	المجموع
Arab Countries													الدول العربية :-
Bahrain	-	-	12	152	-	-	-	494	134	-	447	1,239	البحرين
Iraq	-	-	178	-	-	-	-	-	25	-	1,565	1,768	العراق
Jordan	-	-	673	18,858	2,229	8	-	-	-	-	7,948	29,716	الاردن
Kuwait	-	-	25	2,034	-	-	-	1,446	797	-	849	5,151	الكويت
Lebanon	-	-	-	22,192	43	-	-	-	-	-	2,080	24,315	لبنان
Oman	-	-	-	719	166	-	-	383	13	-	974	2,255	عمان
Qatar	-	-	3	-	209	185	-	822	7,008	-	7,046	15,273	قطر
Saudi Arabia	-	-	560	28,952	44	-	-	430,669	2,311	7,132	36,801	506,469	السعودية
Syria	-	-	-	11,040	1,692	-	-	3	-	62	300	13,097	سوريا
United Arab Emirates	-	491	670	11,565	2,741	4,833	1,028,792	1,465	5,274	515	59,340	1,115,686	الامارات العربية المتحدة
Yemen	-	-	-	3,206	1,270	-	-	-	-	-	5,735	10,211	اليمن
Other	-	-	-	-	-	-	-	-	-	-	-	-	اخرى
Total	-	491	2,121	98,718	8,394	5,026	1,028,792	435,282	15,562	7,709	123,085	1,725,180	المجموع
Western Hemisphere:													نصف الكرة الغربي:-
Brazil	-	-	4	-	-	-	-	-	-	-	409	413	البرازيل
Mexico	-	-	18	347	-	-	-	-	-	-	4,149	4,514	المكسيك
Other	-	-	25	106	-	-	-	-	4	-	2,045	2,180	اخرى
Total	-	-	47	453	-	-	-	-	4	-	6,603	7,107	المجموع
Other Countries	-	-	10	361	528	4,926	-	-	-	115	18,628	24,568	اقطار اخرى:-
Grand Total	335,713	80,001	98,293	379,347	26,693	28,704	1,043,838	711,141	37,074	14,719	338,116	3,093,639	المجموع الكلي

القسم الثاني

الواردات

Second Section

IMPORTS

جدول رقم (1) TABLE NO.

ملخص الواردات خلال الفترة (يناير - ديسمبر) 2016*

Summary Of Imports By Commodity During (Jan. - Dec.) 2016*

(القيمة بالآلاف الدولارات)

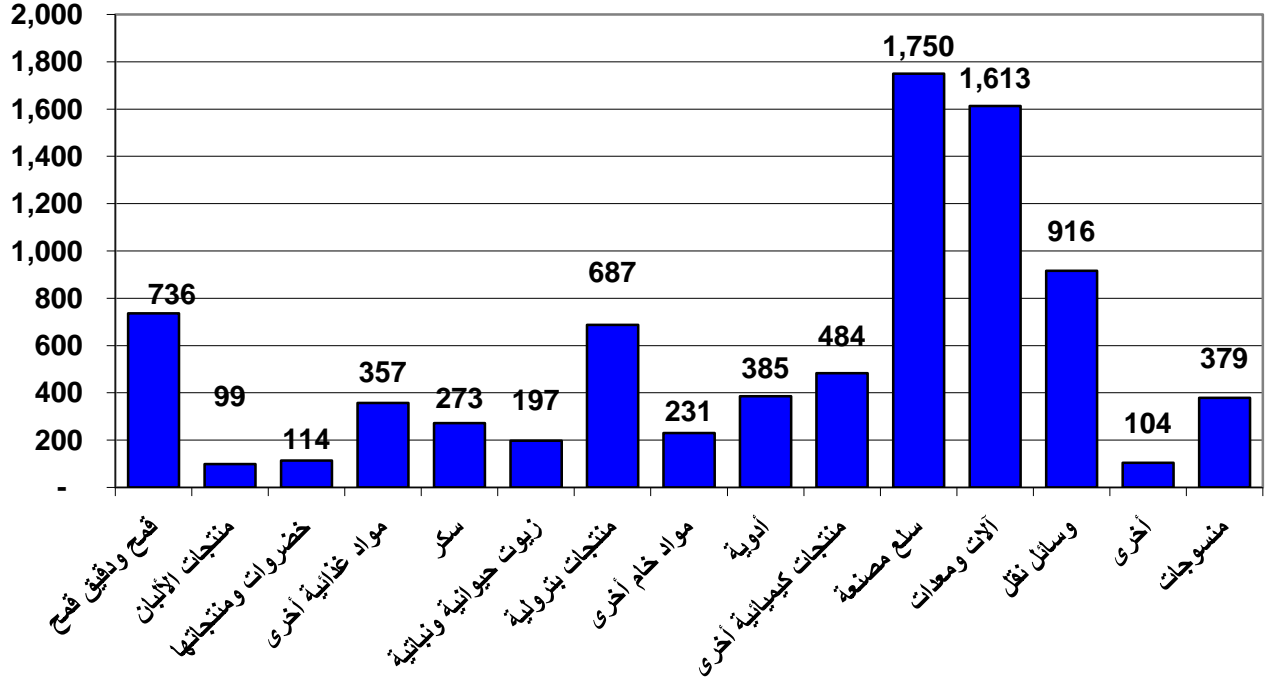
(Value In US.\$000'S)

Commodity	Unit	الكمية Quantity	القيمة Value	الوحدة	السلع
Wheat & Wheat Flour	M.T	1,952,179	736,334	طن متري	قمح ودقيق قمح
Sugar	"	611,984	272,597	" "	سكر
Dairy Products	"	39,312	98,940	" "	منتجات الألبان
Vegetables & Veget. Products	"	138,718	113,580	" "	خضروات ومنتجاتها
Other Foodsutfs	Value	-	356,772	قيمة	مواد غذائية أخرى
Animal & Vegetable Oils	M.T	244,689	197,248	طن متري	زيوت حيوانية ونباتية
Beverages & Tobacco	"	-	80,241	" "	المشروبات والتبغ
Petroleum Products	"	1,456,178	687,462	" "	منتجات بترولية
Other Raw Materials	"	146,173	230,661	" "	مواد خام أخرى
Medicines	Value	-	385,356	قيمة	أدوية
Other Chemical Products	"	-	483,706	" "	منتجات كيميائية أخرى
Manufactured Goods	"	-	1,749,631	" "	سلع مصنعة
Machinery and Equipments	"	-	1,613,303	" "	آلات ومعدات
Transport Equipments	"	-	915,504	" "	وسائل نقل
Textiles	"	-	378,529	" "	منسوجات
Others	"	-	23,531	" "	أخرى
Total			8,323,395		المجموع الكلي

*Provisional Data

* بيانات أولية

الواردات خلال الفترة (يناير - ديسمبر) 2016
Total Imports During (Jan. - Dec) 2016
Value in US\$ Million
القيمة بملايين الدولارات



جدول رقم (2) Table No.(2)
الواردات حسب السلع خلال الفترة (يناير-ديسمبر) 2016 (شهرياً)*
Imports By Commodity During (Jan. - Dec.) 2016 (MONTHLY)*
(القيمة بالآلاف الدولارات)
(Value In US.\$000'S)

Commodity	يناير Jan.	فبراير Feb.	مارس March	أبريل Apr.	مايو May	يونيو June	يوليو July	أغسطس Aug.	سبتمبر Sept.	أكتوبر Oct.	نوفمبر Nov.	ديسمبر Dec.	المجموع Total	السلع
Foodstuffs:														مواد غذائية:-
Wheat	11,109	54,324	29,485	29,030	38,590	33,165	31,038	10,947	26,957	91,275	28,719	64,351	448,990	قمح
Wheat Flour	30,456	27,807	35,758	30,818	20,445	19,058	36,526	9,514	15,548	22,048	20,505	18,861	287,344	دقيق قمح
Sugar	4,895	18,893	23,660	18,234	24,863	24,955	15,653	54,436	18,599	28,860	11,795	27,754	272,597	سكر
Tea	3,286	2,962	2,603	6,714	5,109	5,153	4,801	3,881	3,371	5,348	5,933	5,743	54,904	شاي
Coffee	3,986	4,799	5,978	887	1,498	4,170	4,555	4,183	3,396	4,328	2,908	4,011	44,699	بن
Dairy Products	5,696	4,643	4,261	5,945	6,891	10,325	7,097	11,431	10,844	10,354	8,175	13,278	98,940	منتجات الألبان
Fish & Canned Fish	519	520	292	230	301	614	502	937	658	625	495	284	5,977	أسماك ومعلبات الأسماك
Meat & Meat Products	-	114	31	8	78	51	10	18	16	5	22	43	396	لحوم ومنتجاتها
Fruits & Fruit Products	4,228	2,492	2,006	4,033	5,003	4,496	2,008	1,766	1,324	1,676	2,161	1,967	33,160	فواكه ومنتجاتها
Vegetables & Veget. Products	8,365	8,772	9,821	5,496	7,151	7,743	4,399	14,398	5,739	11,079	11,953	18,664	113,580	خضروات ومنتجاتها
Confectionery, Sweets, & Biscuits	2,033	1,749	2,413	2,073	2,960	3,619	2,547	4,216	2,046	2,964	3,356	2,517	32,493	حلويات ويسكويت
Lentils	3,491	1,000	1	-	1	5,622	3,273	-	-	5	-	-	13,393	عدس
Animal & Vegetable Oils	3,976	14,043	15,986	16,302	28,628	22,526	12,914	11,830	22,585	8,004	18,089	22,365	197,248	زيوت حيوانية ونباتية
Spices	1,513	919	747	1,041	1,523	2,452	1,382	1,186	448	839	734	409	13,193	بهارات
Rice	2,645	2,624	2,397	2,845	3,235	3,801	2,442	3,443	3,685	4,202	2,466	2,195	35,980	أرز
Others	7,975	15,018	7,243	7,131	9,182	12,129	9,441	11,890	9,308	11,646	9,902	11,712	122,577	أخرى
Total	94,173	160,679	142,682	130,787	155,458	159,879	138,588	144,076	124,524	203,258	127,213	194,154	1,775,471	المجموع
Beverages & Tobacco:														المشروبات والتبغ:-
Soft Drinks	527	2,319	2,172	3,554	2,630	1,639	4,271	2,189	3,334	4,933	1,439	3,785	32,792	مشروبات معدنية
Cigarettes	57	7	-	-	33	44	88	-	-	-	33	66	328	سجائر
Tobacco	2,486	1,545	6,471	1,455	2,241	3,620	231	8,961	8,435	4,993	4,728	1,955	47,121	تبغ
Other	-	-	-	-	-	-	-	-	-	-	-	-	-	أخرى
Total	3,070	3,871	8,643	5,009	4,904	5,303	4,590	11,150	11,769	9,926	6,200	5,806	80,241	المجموع

Commodity	يناير Jan.	فبراير Feb.	مارس March	أبريل Apr.	مايو May	يونيو June	يوليو July	أغسطس Aug.	سبتمبر Sept.	أكتوبر Oct.	نوفمبر Nov.	ديسمبر Dec.	المجموع Total	السلعة
Raw Materials:														مواد خام:-
Petroleum Products	55,804	39,524	55,266	45,111	82,468	70,676	85,738	66,045	41,133	59,165	60,593	25,939	687,462	منتجات بترولية:-
Jazolin	39,664	21,969	45,709	28,959	71,182	59,167	75,143	48,608	34,619	45,284	48,376	16,043	534,723	جازولين
BENZINE	-	-	-	-	-	-	-	-	-	-	-	-	-	بنزين
ASPHALT	596	541	3	2,030	1,828	-	2,716	3,623	1,326	2,525	2,472	3,250	20,910	أسفلت
BUTAGAS	9,835	7,961	2,791	-	54	70	73	-	48	47	-	104	20,983	غاز طبيعي
LUBRICATING OIL	5,027	8,807	6,631	13,771	9,257	10,804	7,748	13,611	4,624	10,236	9,457	6,152	106,125	زيت تشحيم
OTHERS	682	246	132	351	147	635	58	203	516	1,073	288	390	4,721	أخرى
Crude Plastic	15,815	17,081	18,555	17,809	18,748	17,656	15,318	17,493	10,405	16,278	16,995	17,822	199,975	خام البلاستيك
Crude Rubber	117	93	110	107	20	40	67	84	20	31	73	139	901	خام المطاط
Tallow	922	2,100	1,131	3,208	1,275	1,856	1,748	2,137	1,444	2,090	1,912	1,198	21,021	شحوم
Seeds for Sowing	677	600	1,078	979	283	602	389	644	984	829	790	685	8,540	بذور وتقاوى
Packing Paper	-	-	-	-	-	-	-	-	-	-	-	-	-	ورق تغليف
Other	2	9	25	-	88	-	1	-	7	1	91	-	224	أخرى
Total	73,337	59,407	76,165	67,214	102,882	90,830	103,261	86,403	53,993	78,394	80,454	45,783	918,123	المجموع
Chemicals:														مواد كيميائية:-
Medicines	27,814	26,682	35,381	39,751	37,358	29,713	32,295	25,225	23,226	28,630	37,320	41,961	385,356	أدوية
Chemical Products	9,844	10,184	13,668	9,004	11,550	10,014	10,396	12,351	5,545	11,661	8,724	9,846	122,787	عناصر كيميائية ومركباتها
Fertilizers	12,228	21,958	8,549	7,054	8,496	2,081	6,250	15,892	1,055	10,129	4,039	841	98,572	أسمدة
Tanning & Dying Materials	7,000	4,603	7,300	6,258	4,977	11,042	6,408	7,643	5,130	7,634	10,195	7,266	85,456	مواد للصبغة والتلوين
Perfumes & Cosmetics	7,168	6,866	7,408	7,988	7,398	9,737	7,180	13,693	6,334	11,891	10,720	10,789	107,172	عطور ومستحضرات تجميل
Explosives	283	1,207	459	310	545	638	595	3,292	722	1,953	657	1,915	12,576	مفرقات
Insecticides	-	-	29	-	-	-	-	-	63	-	-	163	255	مبيدات حشرية
Other	4,304	3,670	4,602	5,104	4,823	5,035	4,430	4,418	4,610	5,461	6,061	4,370	56,888	أخرى
Total	68,641	75,170	77,396	75,469	75,147	68,260	67,554	82,514	46,685	77,359	77,716	77,151	869,062	المجموع
Manufactured Goods:														مصنوعات:-
Medical & Pharmaceutical Equipments	6,387	7,659	7,804	5,617	8,705	7,582	6,124	8,542	4,640	9,019	5,260	7,915	85,254	معدات طبية وصيدلية
Leather Products	697	1,187	996	728	2,364	1,109	792	958	581	1,114	647	703	11,876	مصنوعات الجلود
Manufactured Rubber	1,078	1,326	1,314	1,810	2,699	2,523	1,180	1,585	1,558	1,697	1,868	1,885	20,523	مصنوعات المطاط
Manufactured Plastics	14,285	13,297	15,450	14,666	18,866	16,570	13,310	14,626	11,139	15,974	11,434	16,872	176,489	مصنوعات البلاستيك
Manufactured Wood & Cork	4,349	4,741	5,318	4,952	7,975	7,335	4,240	7,147	3,919	5,731	6,075	7,022	68,804	مصنوعات خشب وقلين
Glass & Glassware	7,318	5,936	6,409	6,031	9,897	7,338	4,503	6,400	4,580	4,701	5,672	4,387	73,172	مصنوعات الزجاج
Iron & Steel	21,920	61,489	53,539	31,194	54,054	80,539	56,798	73,203	46,296	75,431	63,208	79,228	696,899	حديد وصلب
Manufactured Metals	9,357	10,086	9,830	10,973	9,392	10,238	8,333	11,652	6,439	11,210	9,254	14,137	120,901	مصنوعات المعادن
Footwear	5,935	6,472	5,570	4,765	9,730	10,334	6,197	7,561	5,866	5,798	3,918	4,514	76,660	أحذية
Jute & Sacks	4,373	3,714	5,694	3,934	3,934	3,779	3,592	4,053	3,528	9,617	14,014	19,143	79,375	خيش وجوالات
Books, Magazines, and Newspapers	1,122	3,275	2,885	995	1,474	1,182	1,157	1,390	1,145	938	2,906	12,712	31,181	كتب ومجلات وجراند
Cement & stony products	1,579	2,067	3,954	464	1,863	1,448	244	2,632	98	827	660	1,351	17,187	أسمنت ومنتجات جيرية
Scientific Equipments	3,848	7,027	14,067	5,780	4,165	6,026	3,644	6,525	3,266	7,416	5,847	5,897	73,508	أجهزة علمية
Paper Products	7,580	11,053	9,390	10,372	10,516	10,539	10,031	10,735	8,744	14,293	10,791	9,376	123,420	مصنوعات الورق
Ceramic Products	4,389	3,921	4,043	4,317	4,933	5,925	5,088	5,046	3,496	4,005	5,099	6,651	56,913	مصنوعات الخزف
Toys & Sport Goods	439	415	626	513	1,141	770	548	835	462	380	465	515	7,109	لعب اطفال وأدوات رياضية
Other	5,064	3,875	5,070	477	2,427	3,557	601	2,099	791	1,870	2,120	2,409	30,360	أخرى
Total	99,720	147,540	151,959	107,588	154,135	176,794	126,382	164,989	106,548	170,021	149,238	194,717	1,749,631	المجموع

Commodity	يناير Jan.	فبراير Feb.	مارس March	أبريل Apr.	مايو May	يونيو June	يوليو July	أغسطس Aug.	سبتمبر Sept.	أكتوبر Oct.	نوفمبر Nov.	ديسمبر Dec.	المجموع Total	السلع	
Machinery & Equipments:														الات ومعدات:-	
Non-Electrical Appliances	29,118	39,911	32,289	32,223	40,498	29,999	21,094	38,832	34,085	45,174	34,413	41,361	418,997	الات غير كهربائية	
Electrical Appliances	15,247	16,611	38,675	23,526	25,374	25,772	18,372	33,872	15,980	43,055	32,720	56,658	345,862	الات كهربائية	
Refrigerators	3,162	2,324	4,685	2,383	3,773	3,870	2,681	3,572	1,347	1,840	1,156	3,322	34,115	تلاجات	
Air Conditioners	2,546	1,463	1,218	3,424	2,782	2,882	2,239	2,806	1,338	3,588	2,481	3,097	29,864	مكيفات هواء	
Machinery Spare Parts	34,643	48,652	25,951	15,201	51,964	16,975	14,973	24,294	14,179	25,544	22,012	25,965	320,353	قطع غيار الات	
T.V., Radios , Recorders, Tapes, etc.	5,528	5,275	7,206	7,333	8,629	4,970	6,820	8,178	3,739	7,671	6,839	10,248	82,436	تلفزيونات و راديو هات و اشرطة واجهزة اتصال	
Dry Batteries	312	518	859	750	1,207	181	1	158	7	139	202	4	4,338	بطاريات جافة	
Accumulators	2,009	2,756	3,704	2,308	2,937	2,751	4,279	3,078	3,026	5,081	2,861	3,242	38,032	بطاريات	
Tractors	7,150	12,396	21,484	14,973	24,251	14,260	10,847	6,024	8,879	9,214	6,325	17,409	153,212	جرارات	
Ovens	426	616	293	227	256	275	101	312	60	261	119	393	3,339	أفران	
Other	13,754	8,344	23,376	6,427	29,199	17,600	13,726	25,951	11,417	10,801	12,709	9,451	182,755	أخرى	
Total	113,895	138,866	159,740	108,775	190,870	119,535	95,133	147,077	94,057	152,368	121,837	171,150	1,613,303	المجموع	
Transport Equipments:														وسائل نقل:-	
Railway Locomotives	-	-	-	-	-	-	-	-	-	-	-	-	-	-	قاطرات
Railway Wagons	48	34	120	72	21	91	130	76	45	79	47	48	811	عربات قطارات	
Motor Cars	9,340	16,723	23,059	13,437	16,139	22,877	27,757	20,177	17,541	21,377	27,506	39,657	255,590	عربات صوالين	
Trucks & Lorries	17,466	13,983	35,598	32,768	29,571	22,364	12,184	14,713	11,061	16,470	18,765	24,723	249,666	شاحنات و لواري	
Busses	-	2,967	120	34	1,673	156	904	70	1,218	3,615	928	949	12,634	بصبات	
Tyres & Tubes	7,095	6,478	11,204	7,483	11,588	14,566	12,509	25,077	9,640	13,155	12,409	11,384	142,588	أنايب و اطارات	
Autos Spare Parts	9,451	13,940	13,537	10,227	20,339	12,146	10,914	10,484	10,752	14,991	15,139	13,590	155,510	قطع غيار عربات	
Motor-Cycles	607	701	885	2,078	5,352	2,974	4,571	7,750	10,219	4,452	4,924	4,497	49,010	دراجات بخارية	
Bicycles	299	507	323	346	391	161	291	403	339	247	154	353	3,814	دراجات	
Aircrafts	-	-	-	-	-	-	-	-	-	-	-	-	-	-	طائرات
Aircrafts Spare Parts	1,568	2,915	2,691	2,822	2,502	3,005	1,996	2,513	3,171	2,284	2,295	2,811	30,573	قطع غيار طائرات	
Locomotive Spare Parts	193	1,404	1,852	474	734	513	331	1,853	295	505	2,871	1,367	12,392	قطع غيار قاطرات	
Ferries & Steamers	188	27	5	3	10	191	186	146	821	176	180	983	2,916	مراكب بخارية ومعدات	
Other	-	-	-	-	-	-	-	-	-	-	-	-	-	أخرى	
Total	46,255	59,679	89,394	69,744	88,320	79,044	71,773	83,262	65,102	77,351	85,218	100,362	915,504	المجموع	
Textiles														منسوجات:-	
Yarn	373	570	759	428	515	409	615	490	230	570	681	659	6,299	غزل	
Sewing Threads	188	287	192	167	348	374	97	265	182	253	134	172	2,659	خيوط حياكة	
Woven Synthetic Fabrics	5,534	5,893	8,176	9,285	11,916	12,538	9,520	13,855	7,239	10,472	9,841	11,570	115,839	أقمشة من حرير صناعي	
Woven Cotton Fabrics	-	22	52	23	57	32	19	-	-	4	4	2	215	أقمشة من قطن	
Woven Flax. Fabrics	3	20	16	11	1	-	-	3	2	-	11	3	70	أقمشة من كتان	
Man-Made Filaments & Staple	4	74	1	1	5	4	-	2	6	13	9	6	125	منسوجات من شعيرات تركيبية	
Wadding Of Textile Materials	504	381	678	765	677	788	600	1,418	770	944	901	653	9,079	حشو من مواد نسجية	
Carpets	347	376	507	279	506	361	342	374	253	468	314	399	4,526	سجاد	
Special Woven Fabrics	1,661	1,814	4,108	3,281	3,391	4,578	2,543	3,417	3,232	2,830	2,251	1,941	35,047	منسوجات بصفات خاصة	
Knitted Or Crocheted Fabrics	-	7	-	-	-	-	-	20	-	-	-	-	27	أقمشة مصنعة	
Ready Made Clothes	12,897	17,467	16,076	12,605	25,886	25,026	16,269	21,615	13,592	14,482	12,700	15,578	204,193	ملبوسات جاهزة	
Other	13	24	59	76	108	22	3	26	46	3	46	24	450	أخرى	
Total	21,524	26,935	30,624	26,921	43,410	44,132	30,008	41,485	25,552	30,039	26,892	31,007	378,529	المجموع	
Other	462	463	358	769	1,793	4,449	3,371	2,542	2,714	2,202	1,815	2,593	23,531	أخرى	
Grand Total	521,077	672,610	736,961	592,276	816,919	748,226	640,660	763,498	530,944	800,918	676,583	822,723	8,323,395	المجموع الكلي	

*Provisional Data

* بيانات أولية

جدول رقم (3) Table No.
الواردات حسب السلع (ربع سنوى) خلال الفترة (يناير - ديسمبر) 2016*
Imports By Commodity (Quarterly) During (Jan. - Dec.) 2016*
(القيمة بالآلاف الدولارات)
(Value In US.\$000'S)

Commodity	Unit	يناير - مارس Jan. - March		أبريل - يونيو Apr. - June		يوليو - سبتمبر July - Sep.		أكتوبر - ديسمبر Oct - Dec.		المجموع Total		الوحدة	السلع
		الكمية Qty.	القيمة Value	الكمية Qty.	القيمة Value	الكمية Qty.	القيمة Value	الكمية Qty.	القيمة Value	الكمية Qty.	القيمة Value		
Foodstuffs:													مواد غذائية:-
Wheat	M.T	273,137	94,918	305,156	100,785	206,376	68,942	559,012	184,345	1,343,681	448,990	طن متري	قمح
Wheat Flour	"	197,377	94,021	149,890	70,321	133,868	61,588	127,362	61,414	608,497	287,344	"	دقيق قمح
Sugar	"	122,588	47,448	150,946	68,052	194,110	88,688	144,340	68,409	611,984	272,597	"	سكر
Tea	"	5,185	8,851	9,624	16,976	7,249	12,053	9,348	17,024	31,406	54,904	"	شاي
Coffee	"	12,374	14,763	5,626	6,555	9,808	12,134	9,207	11,247	37,014	44,699	"	بن
Dairy Products	"	5,507	14,600	9,090	23,161	12,423	29,372	12,292	31,807	39,312	98,940	"	منتجات الألبان
Fish & Canned Fish	"	714	1,331	616	1,145	1,008	2,097	781	1,404	3,118	5,977	"	أسماك ومعلبات الأسماك
Meat & Meat Products	"	45	145	68	137	20	44	30	70	164	396	"	لحوم ومنتجاتها
Fruits & Fruit Products	"	15,087	8,726	31,054	13,532	8,452	5,098	7,824	5,804	62,418	33,160	"	فواكه ومنتجاتها
Vegetables & Vegetables Products	"	37,228	26,958	24,423	20,390	26,678	24,536	50,389	41,696	138,718	113,580	"	خضروات ومنتجاتها
Confectionery, Sweets& Biscuits	"	6,514	6,195	9,078	8,652	9,290	8,809	9,238	8,837	34,120	32,493	"	حلويات وبسكويت
Lentils	"	4,413	4,492	5,601	5,623	3,181	3,273	7	5	13,202	13,393	"	عدس
Animal & Vegetables Oils	"	38,021	34,005	83,597	67,456	61,284	47,329	61,785	48,458	244,689	197,248	"	زيوت حيوانية ونباتية
Spices	"	2,189	3,179	3,182	5,016	2,177	3,016	1,682	1,982	9,229	13,193	"	بهارات
Rice	"	14,864	7,666	19,092	9,881	18,686	9,570	17,222	8,863	69,863	35,980	"	أرز
Other	VALUE	-	30,236	-	28,442	-	30,639	-	33,260	-	122,577	قيمة	أخرى
Total			397,534		446,124		407,188		524,625		1,775,471		المجموع
Beverages & Tobacco:													المشروبات والتبغ:-
Soft Drinks	VALUE	-	5,018	-	7,823	-	9,794	-	10,157	-	32,792	قيمة	مشروبات معدنية
Cigarettes	"	-	64	-	77	-	88	-	99	-	328	"	سجائر
Tobacco	"	-	10,502	-	7,316	-	17,627	-	11,676	-	47,121	"	تبغ
Other	"	-	-	-	-	-	-	-	-	-	-	"	أخرى
Total			15,584		15,216		27,509		21,932		80,241		المجموع

Table No.(3) Cont'd

تابع جدول رقم (3)

Commodity	Unit	يناير - مارس Jan. - March		أبريل - يونيو Apr. - June		يوليو - سبتمبر July - Sept.		أكتوبر - ديسمبر Oct - Dec.		المجموع Total		الوحدة	السلع
		الكمية Qty.	القيمة Value	الكمية Qty.	القيمة Value	الكمية Qty.	القيمة Value	الكمية Qty.	القيمة Value	الكمية Qty.	القيمة Value		
Raw Materials:													مواد خام:-
Petroleum Products	M.T	367,902	150,594	423,292	198,255	484,757	192,916	180,227	145,697	1,456,178	687,462	طن متري	منتجات بترولية
Raw Plastic	"	40,265	51,451	43,627	54,213	34,180	43,216	28,101	51,095	146,173	199,975	"	خام البلاستيك
Raw Rubber	"	236	320	114	167	84	171	1,883	243	2,318	901	"	خام المطاط
Tallow	"	3,397	4,153	5,193	6,339	4,530	5,329	2,623	5,200	15,743	21,021	"	شحوم
Seeds For Sowing	"	174	2,355	256	1,864	164	2,017	330	2,304	924	8,540	"	بذور وتقاوى
Packing Paper	"	-	-	-	-	-	-	-	-	-	-	"	ورق تغليف
Other	VALUE	-	36	-	88	-	8	-	92	-	224	قيمة	أخرى
Total			208,909		260,926		243,657		204,631		918,123		المجموع
Chemicals:													مواد كيميائية:-
Medicines	VALUE	-	89,877	-	106,822	-	80,746	-	107,911	-	385,356	قيمة	أدوية
Chemical Products	"	-	33,696	-	30,568	-	28,292	-	30,231	-	122,787	"	عناصر كيميائية ومركباتها
Fertilizers	M.T	109,964	42,735	60,646	17,631	82,222	23,197	46,627	15,009	299,458	98,572	طن متري	أسمدة
Tanning & Dyeing Materials	"	9,856	18,903	12,970	22,277	8,386	19,181	11,318	25,095	42,530	85,456	"	مواد للباغة والصباغة والتلون
Perfumes & Cosmetics	"	9,974	21,442	11,107	25,123	13,440	27,207	21,066	33,400	55,585	107,172	"	عطور ومستحضرات تجميل
Explosives	"	2,620	1,949	4,723	1,493	1,863	4,609	1,902	4,525	11,108	12,576	"	مفرقعات
Insecticides	"	-	29	474	-	2	63	26	163	501	255	"	مبيدات حشرية
Other	VALUE	-	12,576	-	14,962	-	13,458	-	15,892	-	56,888	قيمة	أخرى
Total			221,207		218,876		196,753		232,226		869,062		المجموع
Manufactured Goods:													مصنوعات:-
Medical&Pharmaceutical Equipments	VALUE	-	21,850	-	21,904	-	19,306	-	22,194	-	85,254	قيمة	معدات طبية وصيدلية
Leather Products	M.T	1,826	2,880	2,782	4,201	1,631	2,331	1,684	2,464	7,923	11,876	طن متري	مصنوعات الجلود
Manufactured Rubber	"	1,286	3,718	2,564	7,032	1,246	4,323	1,691	5,450	6,787	20,523	"	مصنوعات المطاط
Manufactured Plastics	"	18,987	43,032	22,677	50,102	17,948	39,075	20,238	44,280	79,849	176,489	"	مصنوعات البلاستيك
Manufactured Wood & Cork	"	29,285	14,408	43,183	20,262	31,549	15,306	38,803	18,828	142,820	68,804	"	مصنوعات خشب وفلين
Glass & Glassware	"	23,680	19,663	26,268	23,266	102,809	15,483	17,436	14,760	170,193	73,172	"	مصنوعات الزجاج
Iron & Steel	"	215,583	136,948	196,234	165,787	223,130	176,297	302,637	217,867	937,584	696,899	"	حديد وصلب
Manufactured Metal	"	26,213	29,273	14,239	30,603	13,461	26,424	17,042	34,601	70,955	120,901	"	مصنوعات المعادن
Footwear	VALUE	-	17,977	-	24,829	-	19,624	-	14,230	-	76,660	قيمة	أحذية
Jute & Sacks	NO.	7,766	13,781	6,238	11,647	5,780	11,173	29,476	42,774	49,260	79,375	عدد	خيش وجوالات
Books,Magazines and Newspapers	M.T	2,320	7,282	559	3,651	501	3,692	1,520	16,556	4,900	31,181	طن متري	كتب ومجلات وجراند
Cement & stony products	"	34,033	7,600	18,748	3,775	18,792	2,974	12,749	2,838	84,323	17,187	"	أسمنت ومنتجات حجرية
Scientific Equipments	VALUE	-	24,942	-	15,971	-	13,435	-	19,160	-	73,508	قيمة	أجهزة علمية
Paper Products	M.T	28,790	28,023	33,886	31,427	30,471	29,510	34,035	34,460	127,182	123,420	طن متري	مصنوعات الورق
Ceramic Products	"	23,186	12,353	29,397	15,175	29,203	13,630	35,488	15,755	117,275	56,913	"	مصنوعات الخزف
Toys & Sport Goods	VALUE	-	1,480	-	2,424	-	1,845	-	1,360	-	7,109	قيمة	لعاب اطفال وادوات رياضية
Other	"	-	14,009	-	6,461	-	3,491	-	6,399	-	30,360	"	أخرى
Total			399,219		438,517		397,919		513,976		1,749,631		المجموع

تابع جدول رقم (3)

Table No.(3) Cont'd

Commodity	Unit	يناير - مارس Jan. - March		أبريل - يونيو Apr. - June		يوليو - سبتمبر July - Sept.		أكتوبر - ديسمبر Oct - Dec.		المجموع Total		الوحدة	السلع
		الكمية Qty.	القيمة Value	الكمية Qty.	القيمة Value	الكمية Qty.	القيمة Value	الكمية Qty.	القيمة Value	الكمية Qty.	القيمة Value		
Machinery & Equipments:													
Non-Electrical Appliances	M.T	25,586	101,318	27,648	102,720	23,552	94,011	26,038	120,948	102,823	418,997	طن متري	الات غير كهربائية
Electrical Appliances	VALUE	-	70,533	-	74,672	-	68,224	-	132,433	-	345,862	قيمة	الات كهربائية
Refrigerators	NO.	2,725	10,171	2,991	10,026	2,025	7,600	1,836	6,318	9,577	34,115	عدد	ثلاجات
Air Conditioners	"	802	5,227	1,650	9,088	1,164	6,383	1,848	9,166	5,464	29,864	"	مكيفات هواء
Machinery Spare Parts	VALUE	-	109,246	-	84,140	-	53,446	-	73,521	-	320,353	قيمة	قطع غير الات
T.V., Radios, Recorders & Tapes, etc.	"	-	18,009	-	20,932	-	18,737	-	24,758	-	82,436	"	تلفزيونات و راديوهات و اشربة و مسجلات و اجهزة اتصال بطاريات جافة
Dry Batteries	NO.	694	1,689	868	2,138	69	166	139	345	1,771	4,338	عدد	بطاريات
Accumulators	"	2,661	8,469	2,820	7,996	3,375	10,383	3,660	11,184	12,516	38,032	"	جرارات
Tractors	"	3,866	41,030	6,427	53,484	2,803	25,750	3,335	32,948	16,430	153,212	"	أفران
Ovens	"	490	1,335	311	758	160	473	304	773	1,265	3,339	"	أخرى
Other	VALUE	-	45,474	-	53,226	-	51,094	-	32,961	-	182,755	قيمة	
Total			412,501		419,180		336,267		445,355		1,613,303		المجموع
Transport Equipments:													
Railway Locomotives	NO.	-	-	-	-	-	-	-	-	-	-	عدد	وسائل نقل:- قاطرات
Railway Wagons	"	203	202	207	184	299	251	220	174	929	811	"	عربات قطارات
Motor Cars	"	4,228	49,122	5,547	52,453	6,622	65,475	8,747	88,540	25,144	255,590	"	عربات صوالين
Trucks & Lorries	"	9,073	67,047	18,585	84,703	6,504	37,958	8,476	59,958	42,639	249,666	"	شاحنات و لواري
Buses	"	306	3,087	86	1,863	226	2,192	558	5,492	1,176	12,634	"	بصات
Tyres & Tubes	"	11,358	24,777	15,139	33,637	22,409	47,226	15,891	36,948	64,796	142,588	"	اتانيب و اطارات
Auto Spare Parts	VALUE	-	36,928	-	42,712	-	32,150	-	43,720	-	155,510	قيمة	قطع غير عربات
Motor-Cycles	NO.	440	2,193	2,562	10,404	3,851	22,540	3,766	13,873	10,619	49,010	عدد	دراجات بخارية
Bicycles	"	362	1,129	403	898	560	1,033	448	754	1,774	3,814	"	دراجات
Aircrafts	"	-	-	-	-	-	-	-	-	-	-	"	طائرات
Aircraft Spare Parts	VALUE	-	7,174	-	8,329	-	7,680	-	7,390	-	30,573	قيمة	قطع غير طائرات
Locomotive Spare Parts	"	-	3,449	-	1,721	-	2,479	273	4,743	273	12,392	"	قطع غير قاطرات
Ferries & Steamers	NO.	471	220	13	204	165	1,153	66	1,339	715	2,916	عدد	مراكب بخارية و معديات
Other	VALUE	-	-	-	-	-	-	-	-	-	-	قيمة	أخرى
Total			195,328		237,108		220,137		262,931		915,504		المجموع
Textiles													
Yarn	M.T	1,354	1,702	923	1,352	1,013	1,335	1,330	1,910	4,619	6,299	طن متري	منسوجات:- غزل
Sewing Threads	"	202	667	242	889	160	544	282	559	886	2,659	"	خيوط حياكه
Woven Synthetic Fabrics	"	4,967	19,603	7,603	33,739	6,757	30,614	7,629	31,883	26,955	115,839	"	أقمشة من حرير صناعي
Woven Cotton Fabrics	"	38	74	90	112	17	19	3	10	149	215	"	أقمشة من قطن
Woven Flax Fabrics	"	44	39	13	12	2	5	14	14	73	70	"	أقمشة من كتان
Man - Made Filament & Staple	"	24	79	4	10	4	8	9	28	42	125	"	منسوجات من شعيرات تركيبية
Wadding Of Textile Materials	"	822	1,563	1,137	2,230	887	2,788	1,331	2,498	4,176	9,079	"	حشو من مواد نسيجية
Carpets	VALUE	-	1,230	-	1,146	-	969	-	1,181	-	4,526	قيمة	سجاد
Special Woven Fabrics	M.T	1,588	7,583	2,447	11,250	1,701	9,192	1,536	7,022	7,273	35,047	طن متري	منسوجات بصفات خاصة
Knitted Or Crocheted Fabrics	"	2	7	-	-	1	20	-	-	3	27	"	أقمشة مصنرة
Ready Made Clothes	VALUE	-	46,440	-	63,517	-	51,476	-	42,760	-	204,193	قيمة	ملبوسات جاهزة
Other	"	-	96	-	206	-	75	-	73	-	450	"	أخرى
Total			79,083		114,463		97,045		87,938		378,529		المجموع
Other	"	-	1,283	-	7,011	-	8,627	-	6,610	-	23,531	"	أخرى
Grand Total			1,930,648		2,157,421		1,935,102		2,300,224		8,323,395		المجموع الكلي

*Provisional Data

* بيانات اولية

جدول رقم (4) Table No.
الواردات حسب السلع خلال الفترة (يناير - ديسمبر) 2015 - 2016 *
Impotrs by Commodity During (Jan. - Dec.) 2015 - 2016 *
(القيمة بالآلاف الدولارات)
(Value in US.000's)

Commodity	UNIT	2015** (يناير - ديسمبر) ** ** (Jan - Dec) 2015		2016* (يناير - ديسمبر) * * (Jan - Dec) 2016		الوحدة	السلع
		الكمية Qty.	القيمة Value	الكمية Qty.	القيمة Value		
مواد غذائية:-							
Wheat	M.T	1,522,731	532,167	1,343,681	448,990	طن متري	قمح
Wheat Flour	"	441,389	223,584	608,497	287,344	"	دقيق قمح
Sugar	"	1,299,255	550,127	611,984	272,597	"	سكر
Tea	"	30,235	52,424	31,406	54,904	"	شاي
Coffee	"	38,016	46,409	37,014	44,699	"	بن
Dairy Products	"	34,529	89,051	39,312	98,940	"	منتجات الألبان
Fish & Canned Fish	"	3,073	5,322	3,118	5,977	"	أسماك ومعلبات الأسماك
Meat & Meat Products	"	345	928	164	396	"	لحوم ومنتجاتها
Fruits & Fruit Products	"	98,506	41,837	62,418	33,160	"	فواكه ومنتجاتها
Vegetable & Vegetables Products	"	123,834	96,458	138,718	113,580	"	خضروات ومنتجاتها
Confectionery, Sweets & Biscuits	"	34,074	29,540	34,120	32,493	"	حلويات وبسكويت
Lentils	"	49,809	52,973	13,202	13,393	"	عدس
Animal & Vegetable Oils	"	273,946	243,193	244,689	197,248	"	زيوت حيوانية ونباتية
Spices	"	10,617	16,651	9,229	13,193	"	بهارات
Rice	"	137,898	31,989	69,863	35,980	"	ارز
Others	VALUE	-	120,214	-	122,577	قيمة	أخرى
Total			2,132,867		1,775,471		المجموع
المشروبات والتبغ:-							
Soft Drinks	VALUE	-	37,797	-	32,792	قيمة	مشروبات معدنية
Cigarettes	"	-	1,442	-	328	"	سجائر
Tobacco	"	-	40,075	-	47,121	"	تبغ
Others	"	-	-	-	-	"	أخرى
Total			79,314		80,241		المجموع

Commodity	UNIT	2015** (يناير - ديسمبر) **(Jan - Dec) 2015		2016* (يناير - ديسمبر) *(Jan - Dec) 2016		الوحدة	السلع
		الكمية Qty.	القيمة Value	الكمية Qty.	القيمة Value		
Raw Materials:							مواد خام:-
Petroleum Products	M.T	1,110,465	1,189,426	1,456,178	687,462	طن متري	منتجات بترولية
Raw Plastic	"	140,595	224,352	146,173	199,975	"	خام البلاستيك
Raw Rubber	"	2,731	1,136	2,318	901	"	خام المطاط
Tallow	"	16,519	22,485	15,743	21,021	"	شحوم
Seeds For Sowing	"	746	9,366	924	8,540	"	بذور وتقاوى
Packing Paper	"	-	-	-	-	"	ورق تغليف
Other	VALUE	-	131	-	224	قيمة	أخرى
Total			1,446,896		918,123		المجموع
Chemicals:							مواد كيميائية:-
Medical& Pharmaceutical Products	VALUE	-	460,979	-	385,356	قيمة	أدوية
Chemicals Products	"	86,285	122,128	-	122,787	"	عناصر كيميائية ومركباتها
Fertilizers	M.T	199,270	87,034	299,458	98,572	طن متري	اسمدة
Tanning & Dyeing Materials	"	127,630	74,190	42,530	85,456	"	مواد للصبغة والتلوين
Perfumes & Cosmetics	"	52,981	104,245	55,585	107,172	"	عطور ومستحضرات تجميل
Explosives	"	6,649	21,174	11,108	12,576	"	مفرقات
Insecticides	"	1	38	501	255	"	مبيدات حشرية
Others	VALUE	-	59,178	-	56,888	قيمة	أخرى
Total			928,966		869,062		المجموع
Manufactured Goods:							مصنوعات:-
Medical&Pharmaceutical Equipments	VALUE	-	89,223	-	85,254	قيمة	معدات طبية وصيدلية
Leather Products.	M.T	7,827	12,273	7,923	11,876	طن متري	مصنوعات الجلود
Manufactured Rubber	"	6,761	20,746	6,787	20,523	"	مصنوعات المطاط
Manufactured Plastic	"	137,142	205,735	79,849	176,489	"	مصنوعات البلاستيك
Manufactured Wood & Cork	"	152,817	61,951	142,820	68,804	"	مصنوعات خشب والفلين
Glass & Classware	"	94,055	71,174	170,193	73,172	"	مصنوعات الزجاج
Iron & Steel	"	997,776	803,269	937,584	696,899	"	حديد وصلب
Manufactured Metal	"	57,962	127,743	70,955	120,901	"	مصنوعات المعادن
Footwear	VALUE	-	91,453	-	76,660	قيمة	أحذية
Jute & Sacks	NO.	73,172	106,822	49,260	79,375	عدد	خيش وجوالات
Books, Magazines, And Newspapers	M.T	2,785	11,709	4,900	31,181	طن متري	كتب ومجلات وجراند
Cement & stony products	"	309,558	11,805	84,323	17,187	"	أسمنت ومنتجات حجرية
Scientific Equipments	VALUE	-	83,903	-	73,508	قيمة	اجهزة علمية
Paper Products	M.T	139,761	147,889	127,182	123,420	طن متري	مصنوعات الورق
Ceramic Products	"	117,085	61,141	117,275	56,913	"	مصنوعات الخزف
Toys & Sport Goods	VALUE	-	6,877	-	7,109	قيمة	لعب اطفال وادوات رياضية
Other	"	-	27,604	-	30,360	"	أخرى
Total			1,941,317		1,749,631		المجموع

Table No.(4) Cont'd

تابع جدول رقم (4)

Commodity	UNIT	2015** (يناير - ديسمبر)		2016* (يناير - ديسمبر)		الوحدة	السلع
		** (Jan - Dec) 2015		*(Jan - Dec) 2016			
		الكمية Qty.	القيمة Value	الكمية Qty.	القيمة Value		
Machinery & Equipment:							الآلات ومعدات:-
Non-Electrical Appliances	M.T	104,967	460,842	102,823	418,997	طن متري	الآلات غير كهربائية
Electrical Appliances	VALUE	-	297,987	-	345,862	قيمة	الآلات كهربائية
Refrigerators	NO.	8,059	28,908	9,577	34,115	عدد	ثلاجات
Air Conditioners	"	4,911	29,134	5,464	29,864	"	مكيفات هواء
Machinery Spare Parts	VALUE	-	301,964	-	320,353	قيمة	قطع غيار الآلات
T.V., Radios, Recorders & Tapes, etc.	"	2,728	75,879	-	82,436	"	تلفزيونات ورايوهات واشرطة ومسجلات واجهزة اتصال
Dry Batteries	NO.	3,606	7,387	1,771	4,338	عدد	بطاريات جافه
Accumulators	"	11,250	33,063	12,516	38,032	"	بطاريات
Tractors	"	23,134	185,726	16,430	153,212	"	جرارات
Ovens	"	952	2,503	1,265	3,339	"	افران
Other	VALUE	-	226,303	-	182,755	قيمة	اخرى
Total			1,649,696		1,613,303		المجموع
Transport Equipment:							- وسائل نقل
Railway Locomotives	NO.	1,544	40,457	-	-	عدد	قطارات
Railway Wagons	"	2,431	7,856	929	811	"	عربات قطارات
Motor Cars	"	18,373	204,730	25,144	255,590	"	عربات صوالين
Trucks & Lorries	"	41,425	275,992	42,639	249,666	"	شاحنات و لواري
Buses	"	2,191	19,709	1,176	12,634	"	بصات
Tyres & Tubes	"	83,141	140,609	64,796	142,588	"	انابيب واطارات
Auto-Spare Parts	VALUE	-	151,561	-	155,510	قيمة	قطع غيار عربات
Motor-Cycles	NO.	3,698	20,121	10,619	49,010	عدد	دراجات بخارية
Bicycles	"	1,105	3,741	1,774	3,814	"	دراجات
Aircrafts	"	-	-	-	-	"	طائرات
Aircraft Spare Parts	VALUE	-	34,880	-	30,573	قيمة	قطع غيار طائرات
Locomotive Spare Parts	"	-	5,740	273	12,392	"	قطع غيار قطارات
Ferries & Steamers	NO.	183	5,173	715	2,916	عدد	مراكب بخارية ومعديات
Other	VALUE	-	-	-	-	قيمة	اخرى
Total			910,569		915,504		المجموع
Textiles:							- منسوجات
Yarn	M.T	4,648	6,201	4,619	6,299	طن متري	غزل
Sewing Threads	"	1,041	3,199	886	2,659	"	خيوط حياكه
Woven Synthetic Fabric	"	21,939	96,537	26,955	115,839	"	اقمشة من حرير صناعي
Woven Cotton Fabrics	"	70	164	149	215	"	اقمشة من قطن
Woven Flax Fabrics	"	785	103	73	70	"	اقمشة من كتان
Man-Made Filament & Staple	"	114	630	42	125	"	منسوجات من شعيرات تركيبية
Wadding Of Textile Materials	"	3,168	6,773	4,176	9,079	"	حشو من مواد نسيجية
Carpets	VALUE	-	4,082	-	4,526	قيمة	سجاد
Special Woven Fabrics	M.T	5,877	36,651	7,273	35,047	طن متري	منسوجات بصفات خاصة
Knitted Or Crocheted Fabrics	"	-	5	3	27	"	اقمشة مصنرة
Ready Made Clothes	VALUE	-	240,442	-	204,193	قيمة	ملبوسات جاهزة
Other	"	-	530	-	450	"	اخرى
Total			395,317		378,529		المجموع
Other	"	0	24,173		23,531	"	اخرى
Grand Total			9,509,115		8,323,395		المجموع الكلي

*Provisional Data

*بيانات اولية

**Adjusted Data

**بيانات معدلة

جدول رقم (5) Table No.(5)
الواردات حسب القطر خلال الفترة (يناير - ديسمبر) 2016 (شهريا)*
Imports By Country During (Jan.- Dec.) 2016 (Monthly)*
(القيمة بالآلاف الدولارات)
(Value In US\$.000'S)

Countries	يناير Jan.	فبراير Feb.	مارس March	أبريل April	مايو May	يونيو June	يوليو July	أغسطس Aug.	سبتمبر Sept.	أكتوبر Oct.	نوفمبر Nov.	ديسمبر Dec.	المجموع Total	الإقطار	
Industrial Countries :														الدول الصناعية :	
Austria	709	47	525	122	883	365	152	165	190	780	194	190	4,322	النمسا	
Australia	1,141	6,793	11,093	1,324	891	749	427	746	76	1,310	457	8,701	33,708	أستراليا	
Belgium	1,742	2,145	2,226	1,768	906	906	1,448	1,644	1,662	2,020	2,201	6,637	25,305	بلجيكا	
Canada	1,036	29,226	548	2,240	500	9,534	918	2,361	1,180	13,101	7,240	10,782	78,666	كندا	
Switzerland	1,601	1,928	7,210	1,874	3,934	2,542	2,365	1,524	3,836	4,012	2,623	4,816	38,265	سويسرا	
Denmark	126	445	872	1,586	858	335	1,204	737	1,197	1,672	2,063	821	11,916	الدنمارك	
Germany	22,377	15,540	42,019	14,322	12,636	11,621	11,027	11,546	16,810	28,005	7,784	25,592	219,279	ألمانيا	
Spain	1,540	1,955	3,007	1,428	2,195	2,048	1,118	2,511	1,730	2,806	4,688	3,924	28,950	إسبانيا	
Finland	270	175	194	13	308	625	180	331	1	175	207	344	2,823	فنلندا	
France	3,371	4,376	6,855	6,686	8,589	5,074	2,333	6,423	3,229	9,559	3,718	2,963	63,176	فرنسا	
United Kingdom	7,090	6,005	8,959	6,099	7,381	6,603	5,902	9,202	5,848	7,851	7,516	7,568	86,024	المملكة المتحدة	
Greece	87	99	295	96	272	334	188	312	341	324	544	334	3,226	اليونان	
Ireland	226	337	376	100	145	250	72	1,303	121	70	235	894	4,129	أيرلندا	
Italy	7,813	18,547	13,480	9,709	11,466	14,243	7,317	13,337	7,762	11,844	10,357	15,914	141,789	إيطاليا	
Japan	21,777	17,016	26,285	18,397	25,295	27,126	21,349	18,126	17,810	21,568	25,915	42,485	283,149	اليابان	
Netherland	6,622	3,479	4,532	2,809	4,992	5,210	5,578	6,306	22,818	10,430	2,451	3,256	78,483	هولندا	
Norway	546	349	247	245	134	557	451	409	235	308	564	246	4,291	النرويج	
Portugal	68	612	242	668	617	237	1,188	348	245	378	455	1,210	6,268	البرتغال	
New Zealand	2,518	2,940	2,437	2,218	3,427	4,803	2,798	6,373	7,737	5,660	4,152	9,493	54,556	نيوزيلندا	
Sweden	2,962	2,985	2,533	3,173	3,544	8,717	1,643	4,307	4,563	4,021	9,619	8,900	56,967	السويد	
United States	2,323	1,526	2,622	2,223	1,723	1,862	2,296	3,782	342	1,974	675	1,706	23,054	الولايات المتحدة	
Total	85,945	116,525	136,557	77,100	90,696	103,741	69,954	91,793	97,733	127,868	93,658	156,776	1,248,346	المجموع	
Europe (Others) :														أوروبا (أخرى) :	
Bulgaria	53	154	5	29	-	429	25	21	71	222	16	59	1,084	بلغاريا	
Cheq Republic	241	113	144	233	97	481	216	492	438	136	263	771	3,625	التشيك	
Slovakia	-	-	-	-	-	-	-	-	-	-	-	-	-	سلوفاكيا	
Cyprus	798	594	1,051	461	494	1,255	83	8	3	-	95	507	5,349	قبرص	
Hungary	3	4	6	24	83	161	7	201	188	14,330	33	4	15,044	المجر	
Poland	116	135	640	84	145	484	271	1,193	664	1,361	4,110	469	9,672	بولندا	
Romania	-	-	-	-	-	-	-	-	-	-	-	-	-	رومانيا	
Russia	20,577	32,842	6,128	36,788	27,688	43,873	19,335	12,283	4,018	35,383	22,804	55,291	317,010	روسيا	
Turkey	44,310	48,022	50,184	46,864	37,234	36,701	55,131	32,368	28,009	41,465	25,679	56,875	502,842	تركيا	
Ukraine	318	11,461	3,998	4,074	6,364	12,744	135	12,704	14,832	531	1,962	5,697	74,820	أوكرانيا	
Croatia	-	-	-	-	151	-	-	-	-	-	-	-	-	151	كرواتيا
Malta	-	17	-	20	123	167	-	-	-	-	-	-	327	مالطا	
Total	66,416	93,342	62,156	88,577	72,379	96,295	75,203	59,270	48,223	93,428	54,962	119,673	929,924	المجموع	

Table No.(5)Cont'd

Countries	يناير Jan.	فبراير Feb.	مارس March	أبريل April	مايو May	يونيو June	يوليو July	أغسطس Aug.	سبتمبر Sept.	أكتوبر Oct.	نوفمبر Nov.	ديسمبر Dec.	المجموع Total	الإقطار
Africa :														أفريقيا :
COMESA Countries:-	55,713	53,678	64,768	65,587	70,597	81,627	51,979	78,000	63,410	68,625	74,630	79,007	807,621	دول الكوميسا:
Djibouti	-	11	-	-	-	-	-	-	-	-	-	-	11	جيبوتي
Ethiopia	3,842	2,650	1,910	1,388	2,464	5,792	3,428	3,072	3,662	3,393	4,002	5,156	40,759	إثيوبيا
Kenya	3,507	3,093	5,239	6,361	6,113	5,190	4,762	4,486	5,194	6,343	6,183	6,122	62,593	كينيا
Uganda	4,010	4,551	5,364	1,082	1,204	3,868	4,418	3,746	2,706	4,163	2,669	3,896	41,677	يوغندا
Zimbabwe	2,099	1,508	4,527	1,321	417	3,156	109	7,742	6,308	3,857	3,628	1,517	36,189	زيمبابوي
Egypt	40,946	41,302	45,283	53,692	57,523	61,543	36,822	56,789	39,456	47,166	51,275	59,535	591,332	مصر
Zambia	-	-	-	-	1,340	166	-	894	638	520	780	-	4,338	زامبيا
Rwanda	83	35	30	347	70	145	99	121	17	122	238	136	1,443	رواندا
Burundi	43	39	115	195	145	85	18	49	23	91	173	147	1,123	بورندي
Seychelles	8	-	4	1	-	-	7	29	-	1	-	1	51	سيشل
Eritrea	-	-	-	-	-	97	-	-	-	-	15	-	112	إريتريا
Malawi	-	-	-	-	-	-	-	-	-	127	-	259	386	ملاوي
Mauritius	-	-	-	-	-	-	-	-	-	-	-	-	-	موريشس
Angola	-	-	-	-	-	-	-	-	-	-	-	-	-	أنجولا
Libya	58	40	93	78	70	108	106	146	99	34	83	53	968	ليبيا
Comoros	-	-	-	-	-	-	-	-	-	-	-	-	-	جزر القمر
Madagascar	-	-	-	-	-	36	-	-	-	-	-	-	36	مدغشقر
Swaziland	1,056	366	1,850	1,045	1,093	1,342	2,156	544	5,288	2,806	5,582	2,163	25,291	سوازيلاند
Congo	-	-	-	-	-	-	-	-	-	-	-	-	-	الكونغو
Zaire (Congo)	-	-	-	-	-	-	-	-	-	-	-	-	-	زائير
Namibia	61	83	353	77	158	99	54	382	19	2	2	22	1,312	ناميبيا
Others African Countries	1,983	25,082	3,194	3,013	5,150	3,525	2,131	2,713	947	6,666	2,771	8,264	65,439	دول أفريقية أخرى:
Nigeria	381	449	923	1,060	2,002	1,278	454	884	354	422	812	282	9,301	نيجيريا
Morocco	61	20,197	60	41	54	4	220	132	96	173	64	102	21,204	المغرب
Tunisia	7	334	672	1,181	684	521	200	60	102	303	37	1,320	5,421	تونس
Algeria	-	-	-	-	-	-	-	37	-	-	-	-	37	الجزائر
SENEGAL	51	-	47	34	36	-	438	1	-	1	90	84	782	السنغال
SIERRALEONE	-	-	-	16	-	-	-	-	-	-	-	-	16	سيراليون
SOMALIA	11	-	18	-	12	20	-	20	-	15	-	-	96	الصومال
Tanzania	-	8	-	-	1	-	-	-	-	-	-	-	9	تنزانيا
SOUTH AFRICA	-	3,610	890	379	589	1,200	692	1,399	263	4,716	755	2,765	17,258	جنوب أفريقيا
Other	1,472	484	584	302	1,772	502	127	180	132	1,036	1,013	3,711	11,315	أخرى
Total	57,696	78,760	67,962	68,600	75,747	85,152	54,110	80,713	64,357	75,291	77,401	87,271	873,060	المجموع

Table No.(5)Cont'd

تابع جدول رقم (5)

Countries	يناير Jan.	فبراير Feb.	مارس March	أبريل April	مايو May	يونيو June	يوليو July	أغسطس Aug.	سبتمبر Sept.	أكتوبر Oct.	نوفمبر Nov.	ديسمبر Dec.	المجموع Total	الإقطار
Asia :														آسيا :
Bangladesh	261	244	2,899	609	1,015	425	1	-	388	3,413	8,600	12,277	30,132	بنغلاديش
China	136,996	184,498	214,270	104,809	249,990	194,063	165,044	240,723	132,314	199,840	181,880	188,278	2,192,705	الصين
Hong Kong	647	1,052	1,313	250	608	430	359	835	63	800	679	310	7,346	هونغ كونج
Indonesia	5,685	8,122	5,632	7,527	11,891	9,269	13,660	11,478	10,904	10,478	13,289	11,903	119,838	اندونيسيا
India	28,835	56,110	65,199	53,146	69,000	54,488	40,669	71,267	35,886	57,161	42,357	58,806	632,924	الهند
Iran	1,208	733	1,922	3,676	2,696	1,024	2,869	2,451	1,985	2,494	2,961	4,836	28,855	إيران
North Korea	-	-	-	-	-	-	-	-	-	-	-	-	16	كوريا الشمالية
South Korea	8,335	10,331	17,116	15,340	14,993	12,521	10,958	14,541	11,793	11,666	20,686	19,449	167,729	كوريا الجنوبية
Malaysia	1,329	2,943	1,673	4,231	8,921	2,691	4,077	3,592	2,133	3,049	4,919	9,326	48,884	ماليزيا
Pakistan	5,041	5,067	4,220	4,768	8,253	8,528	5,584	6,837	4,953	4,510	5,899	6,484	70,144	باكستان
Singapore	465	-	54	194	188	2,963	221	822	2	412	119	804	6,244	سنغافورة
Thailand	4,282	7,454	9,541	12,226	8,356	10,191	6,156	9,137	6,187	11,701	8,066	10,351	103,648	تايلاند
Taiwan	1,427	2,466	4,468	612	1,867	6,547	10,036	1,993	4,644	5,985	1,870	1,511	43,426	تايوان
SRI LANKA	133	114	46	126	515	162	70	417	173	687	592	214	3,249	سريلانكا
VIET NAM	345	2,996	143	913	916	1,027	2,272	1,406	891	881	1,141	916	13,847	فيتنام
PHILIPPINES	44	286	2	1	40	17	93	50	26	84	142	135	920	الفلبين
Total	195,033	282,416	328,498	208,428	379,249	304,346	262,069	365,549	212,342	313,177	293,200	325,600	3,469,907	المجموع
Middle East :														الشرق الأوسط :
United Arab Emirates	67,823	51,443	50,756	67,466	72,041	103,118	90,617	70,833	67,014	86,991	69,506	71,280	868,888	الإمارات العربية المتحدة
Bahrain	235	42	562	176	337	384	881	51	-	555	254	24	3,501	البحرين
Iraq	-	-	-	-	-	12	-	-	-	37	-	-	49	العراق
Jordan	8,265	3,641	4,493	7,305	7,714	7,119	6,942	5,896	1,878	4,645	7,463	10,365	75,726	الأردن
Kuwait	1,491	1,165	991	14	598	501	739	1,900	816	654	202	1,251	10,322	الكويت
Lebanon	2,127	1,326	914	1,097	1,874	2,001	502	1,309	1,057	1,773	1,288	877	16,145	لبنان
Oman	630	925	795	715	909	805	781	876	488	1,137	1,089	1,334	10,484	عمان
Qatar	493	35	123	434	137	113	72	341	156	477	370	560	3,311	قطر
Saudi Arabia	25,638	30,114	68,826	40,065	73,159	30,190	50,873	67,425	19,296	37,737	46,227	33,882	523,432	السعودية
Syria	525	484	644	250	465	573	486	472	376	332	623	585	5,815	سوريا
Yemen	-	-	-	30	64	26	119	-	-	16	8	18	281	اليمن
Others	-	-	-	-	-	-	-	-	-	-	-	-	-	أخرى
Total	107,227	89,175	128,104	117,552	157,298	144,842	152,012	149,103	91,081	134,354	127,030	120,176	1,517,954	المجموع
Western Hemisphere :														نصف الكرة الغربي :
Argentina	748	360	220	68	491	617	1,137	1,518	928	10	335	37	6,469	الأرجنتين
Brazil	1,680	996	3,007	2,040	1,219	1,454	2,774	2,622	2,459	9,795	1,361	922	30,329	البرازيل
Ecuador	391	966	670	1,847	1,565	1,315	492	1,072	1,344	1,294	673	1,236	12,865	الإكوادور
Mexico	1	14	-	-	92	32	-	796	7	-	-	-	942	المكسيك
Panama	-	-	-	-	-	-	-	-	-	-	-	-	-	بنما
Jamaica	-	-	56	-	34	-	28	10	-	3	43	41	215	جامايكا
Others	4,437	5,176	8,636	27,771	19,024	9,653	8,066	10,479	12,062	20,247	9,162	10,357	145,070	أخرى
Total	7,257	7,512	12,589	31,726	22,425	13,071	12,497	16,497	16,800	31,349	11,574	12,593	195,890	المجموع
Other Countries	1,503	4,880	1,095	293	19,125	779	14,815	573	408	25,451	18,758	634	88,314	إقطار أخرى
Grand Total	521,077	672,610	736,961	592,276	816,919	748,226	640,660	763,498	530,944	800,918	676,583	822,723	8,323,395	المجموع الكلي

*Provisional Data

* بيانات أولية

جدول رقم (6) رقم
الواردات حسب الاقطار والسلع خلال (يناير - ديسمبر) 2016
IMPORTS BY COUNTRY & COMMODITY DURING (Jan. - Dec.) 2016
(القيمة بالآلاف الدولارات)
(Value In US\$.000'S)

Countries	بن Coffee	شاي Tea	قمح ودقيق Wheat & Wheat Flour	مواد غذائية أخرى Other Food Stuffs	مشروبات وتبغ Beverages & Tobacco	منتجات بترولية Petroleum Products	مواد خام أخرى Other raw Materials	الكيموايوت Chemicals	مصنوعات Manuf. Goods	آلات ومعدات Machinery & Equip.	وسائل نقل Transport Equip.	المنسوجات Textiles	أخرى Other	المجموع Total	الاقطار
INDUSTRIAL COUNTRIES:															الدول الصناعية:-
AUSTRIA	-	-	-	111	12	-	-	780	2,646	773	-	-	-	4,322	النمسا
AUSTRALIA	9	-	16,133	69	27	106	1,779	3,529	2,215	9,044	793	4	-	33,708	استراليا
BELGIUM	-	-	-	8,391	43	311	374	5,927	1,374	7,718	240	-	927	25,305	بلجيكا
CANADA	-	-	61,386	11,605	-	133	-	1,135	116	4,125	153	13	-	78,666	كندا
SWITZERLAND	-	-	-	388	-	6	68	28,802	1,733	2,598	1,613	3,057	-	38,265	سويسرا
DENMARK	-	-	-	175	-	-	9	9,148	162	1,610	811	1	-	11,916	الدنمارك
GERMANY	98	7	57,194	3,277	3,098	1,131	1,692	32,290	24,955	85,467	9,622	448	-	219,279	المانيا
SPAIN	-	-	33	1,972	41	-	210	8,346	7,162	10,333	839	14	-	28,950	اسبانيا
FINLAND	-	-	-	5	-	-	-	108	2,500	203	7	-	-	2,823	فنلندا
FRANCE	-	-	-	5,426	433	228	722	25,104	1,909	27,638	1,710	6	-	63,176	فرنسا
UNITED KINGDOM	-	3	-	19,776	436	16,945	208	10,289	7,269	28,364	1,880	854	-	86,024	المملكة المتحدة
GREECE	-	-	-	370	-	-	111	659	1,907	179	-	-	-	3,226	اليونان
IRELAND	-	-	-	635	-	694	-	2,659	1	57	83	-	-	4,129	ايرلندا
ITALY	13	-	-	16,024	115	5,756	347	11,977	47,119	57,989	2,440	9	-	141,789	ايطاليا
JAPAN	-	-	-	25	-	33	14	1,475	4,726	29,866	241,995	5,015	-	283,149	اليابان
NETHERLANDS	-	-	27,863	26,371	1,025	105	291	8,498	3,549	9,420	1,359	2	-	78,483	هولندا
NORWAY	-	-	-	5	-	-	211	14	4,047	14	-	-	-	4,291	النرويج
PORTUGAL	-	-	-	177	5	3	-	112	3,477	2,492	2	-	-	6,268	البرتغال
NEW ZEALAND	-	-	-	53,015	-	-	558	729	64	123	67	-	-	54,556	نيوزيلندا
SWEDEN	-	-	-	330	-	-	871	18,279	16,925	20,506	47	9	-	56,967	السويد
UNITED STATES	-	-	-	6,721	520	173	1,829	2,586	1,179	9,298	736	12	-	23,054	الولايات المتحدة
TOTAL	120	10	162,609	154,868	5,755	25,624	9,294	172,446	135,035	307,817	264,397	9,444	927	1,248,346	المجموع
Europe (Other) :-															أوروبا (أخرى) :-
BULGARIA	-	-	-	364	-	-	-	237	310	173	-	-	-	1,084	بلغاريا
CZECH	-	-	-	-	-	-	4	292	1,198	1,031	1,100	-	-	3,625	التشيك
SLOVAKIA	-	-	-	-	-	-	-	-	-	-	-	-	-	-	سلوفاكيا
CYPRUS	-	-	-	1	-	-	-	4,589	227	496	34	2	-	5,349	قبرص
HUNGARY	-	-	14,267	4	-	-	-	228	361	79	-	105	-	15,044	المجر
POLAND	-	-	-	4,771	29	129	172	1,200	619	2,727	25	-	-	9,672	بولندا
ROMANIA	-	-	-	-	-	-	-	-	-	-	-	-	-	-	رومانيا
RUSSIA	-	-	219,696	53,190	3	23,861	1	1,103	16,875	1,945	336	-	-	317,010	روسيا
TURKEY	-	13	256,848	67,253	241	423	6,824	9,994	42,724	99,425	8,896	10,201	-	502,842	تركيا
UKRAINE	-	-	-	34,081	1	39	-	7	39,971	296	425	-	-	74,820	اكرانيا
Croatia	-	-	-	-	-	-	-	-	151	-	-	-	-	151	كرواتيا
Malta	-	-	-	327	-	-	-	-	-	-	-	-	-	327	مالطا
TOTAL	-	13	490,811	159,991	274	24,452	7,001	17,650	102,436	106,172	10,816	10,308	-	929,924	المجموع

TABLE NO. (6) CONT'D

تابع جدول رقم (6)

	بن Coffee	شاي Tea	قمح ودقيق Wheat & Flour	مواد غذائية أخرى Other Food Stuffs	مشروبات وتبغ Beverages & Tobacco	منتجات بترولية Petroleum Products	مواد خام أخرى Other raw Materials	الكيمائيات Chemicals	مصنوعات Manuf. Goods	آلات ومعدات Machinery & Equip.	وسائط نقل Transport Equip.	المنسوجات Textiles	أخرى Other	المجموع Total	الإقطار
AFRICA :															أفريقيا :
COMESA Countries:-	43,350	54,432	342	164,397	53,375	7,720	33,867	91,013	249,252	47,475	18,504	21,961	21,933	807,621	دول الكوميسا:
DJIBUTI	-	-	-	-	-	-	-	-	-	11	-	-	-	11	جيبوتي
ETHIOPIA	4,397	-	-	11,895	2	-	8	106	2,330	-	-	116	21,905	40,759	أثيوبيا
KENYA	492	48,073	-	666	4,539	1	3	3,455	4,158	942	87	159	18	62,593	كينيا
UGANDA	38,433	3,032	-	159	-	-	-	4	12	37	-	-	-	41,677	يوغندا
ZIMBABWE	-	-	-	-	36,189	-	-	-	-	-	-	-	-	36,189	زيمبابوي
EGYPT	28	967	342	149,193	7,127	7,718	33,747	74,353	241,345	37,663	17,770	21,069	10	591,332	مصر
ZAMBIA	-	-	-	-	4,338	-	-	-	-	-	-	-	-	4,338	زامبيا
RWANDA	-	1,443	-	-	-	-	-	-	-	-	-	-	-	1,443	رواندا
BURUNDI	-	917	-	117	-	-	-	-	77	12	-	-	-	1,123	بورندي
SEYCHELLES	-	-	-	5	-	-	-	-	42	1	-	3	-	51	سيشل
ERITRIA	-	-	-	-	15	-	-	97	-	-	-	-	-	112	إريتريا
MALAWI	-	-	-	-	386	-	-	-	-	-	-	-	-	386	ملاوي
MAURITIUS	-	-	-	-	-	-	-	-	-	-	-	-	-	-	موريشس
ANGOLA	-	-	-	-	-	-	-	-	-	-	-	-	-	-	الأنجولا
Libya	-	-	-	1	8	1	-	1	82	241	625	9	-	968	ليبيا
COMOROS	-	-	-	-	-	-	-	-	-	-	-	-	-	-	جزر القمر
MADAGASCAR	-	-	-	36	-	-	-	-	-	-	-	-	-	36	مدغشقر
SWAZILAND	-	-	-	2,324	771	-	-	12,813	660	8,485	17	221	-	25,291	سوازيلاند
CONGO	-	-	-	-	-	-	-	-	-	-	-	-	-	-	الكونغو
Zaire (Congo)	-	-	-	-	-	-	-	-	-	-	-	-	-	-	زائير
Namibia	-	-	-	1	-	-	109	184	546	83	5	384	-	1,312	ناميبيا
Others African Countries:-	1,176	9	3,591	12,080	681	162	494	24,292	6,510	13,755	2,542	51	96	65,439	دول افريقية أخرى:
NIGERIA	4	-	-	6,531	-	26	7	1,447	246	928	112	-	-	9,301	نيجيريا
MOROCCO	-	-	-	485	-	-	-	20,475	217	7	20	-	-	21,204	المغرب
TUNISIA	-	-	-	1,952	-	-	157	32	2,871	360	20	29	-	5,421	تونس
ALGERIA	-	-	-	-	-	-	-	37	-	-	-	-	-	37	الجزائر
SENEGAL	-	-	-	-	-	-	-	772	1	2	7	-	-	782	السنغال
SIERRALEONE	-	-	-	-	-	-	-	-	-	-	2	14	-	16	سيراليون
SOMALIA	-	-	-	-	-	-	-	-	-	-	-	-	96	96	الصومال
Tanzania	-	8	-	-	-	-	-	-	1	-	-	-	-	9	تنزانيا
SOUTH AFRICA	-	-	89	1,844	114	88	153	1,165	915	11,519	1,371	-	-	17,258	جنوب افريقيا
other	1,172	1	3,502	1,268	567	48	177	364	2,259	939	1,010	8	-	11,315	أخرى
TOTAL	44,526	54,441	3,933	176,477	54,056	7,882	34,361	115,305	255,762	61,230	21,046	22,012	22,029	873,060	المجموع

TABLE NO. (6) CONT'D

تابع جدول رقم (6)

	بن Coffee	شاي Tea	قمح ودقيق Wheat & Flour	مواد غذائية أخرى Other Food Stuffs	مشروبات وتبغ Beverages & Tobacco	منتجات بترولية Petroleum Products	مواد خام أخرى Other raw Materials	الكيمواويات Chemicals	مصنوعات Manuf. Goods	آلات ومعدات Machinery & Equip.	وسائل نقل Transport Equip.	المنسوجات Textiles	أخرى Other	المجموع Total	الأقطار
ASIA:															آسيا:
BANGLADESH	-	-	-	18	-	-	-	275	29,610	43	-	186	-	30,132	بنغلاديش
CHINA	7	117	-	34,283	513	4,836	12,536	115,886	748,696	694,630	361,369	219,832	-	2,192,705	الصين
HONG KONG	-	5	-	48	-	-	-	382	400	6,477	31	3	-	7,346	هونغ كونج
INDONESIA	-	-	-	62,104	429	6	7,662	2,002	17,250	22,449	3,058	4,794	84	119,838	اندونيسيا
INDIA	2	14	-	191,515	1,787	2,249	2,969	98,881	116,777	103,506	51,267	63,920	37	632,924	الهند
IRAN	-	-	-	2,822	4	16,847	315	591	934	6,888	453	-	1	28,855	ايران
N.KOREA	-	-	-	-	-	-	-	-	-	-	16	-	-	16	كوريا الشمالية
S.KOREA	-	3	-	197	-	129	8,353	19,184	6,801	58,828	73,865	369	-	167,729	كوريا الجنوبية
MALAYSIA	-	-	-	24,583	11	177	9,391	4,632	5,906	4,068	101	15	-	48,884	ماليزيا
PAKISTAN	-	-	-	5,698	-	3	52	29,578	8,311	4,665	1,833	20,004	-	70,144	باكستان
SINGAPORE	-	-	-	14	-	223	-	2,172	3,606	178	-	51	-	6,244	سنغافورة
THAILAND	-	-	-	3,726	-	2	614	7,638	5,424	34,734	50,287	1,223	-	103,648	تايلاند
TAIWAN	-	-	-	-	-	-	4,117	2,265	31,471	3,632	1,918	23	-	43,426	تايوان
SRI LANKA	-	46	-	449	-	-	-	278	2,354	39	83	-	-	3,249	سريلانكا
VIET NAM	-	-	-	2,671	190	-	144	484	9,093	346	377	542	-	13,847	فيتنام
PHILIPPINES	-	-	-	52	-	-	-	836	1	31	-	-	-	920	الفلبين
TOTAL	9	185	-	328,180	2,934	24,472	46,153	285,084	986,634	940,514	544,658	310,962	122	3,469,907	المجموع
MIDDLE EAST:															الشرق الاوسط:
ARAB EMIRATES	32	226	11	49,908	3,124	432,419	39,815	97,772	119,242	94,993	16,921	14,323	102	868,888	الامارات العربية
BAHRAIN	-	-	-	137	-	495	-	158	2,104	602	3	2	-	3,501	البحرين
IRAQ	-	-	-	12	-	-	-	-	-	37	-	-	-	49	العراق
JORDAN	-	-	-	3,519	299	-	1,060	64,128	3,346	2,719	223	118	314	75,726	الأردن
KUWAIT	-	-	-	774	-	-	6,347	1,235	140	1,801	25	-	-	10,322	الكويت
LEBANON	-	-	-	2,742	-	97	136	600	8,194	4,128	247	1	-	16,145	لبنان
OMAN	-	-	-	2,822	-	-	212	3,034	2,880	1,467	19	50	-	10,484	عمان
QATAR	-	-	-	478	-	27	222	856	1,457	87	165	18	1	3,311	قطر
SAUDI ARABIA	-	23	17	20,272	355	169,891	83,753	93,733	101,721	31,334	12,865	9,448	20	523,432	السعودية
SYRIA	12	1	-	2,979	-	-	3	1,588	458	564	5	205	-	5,815	سوريا
YEMEN	-	-	-	-	18	-	182	34	16	30	1	-	-	281	اليمن
TOTAL	44	250	28	83,643	3,796	602,929	131,730	263,138	239,558	137,762	30,474	24,165	437	1,517,954	المجموع
WESTERN HEMISPHERE:															نصف الكرة الغربي:
ARGENTINA	-	-	-	4,990	-	-	-	29	178	994	278	-	-	6,469	الارجنتين
BRAZIL	-	-	-	18,600	-	-	36	1,610	1,348	8,581	154	-	-	30,329	البرازيل
ECUADOR	-	-	-	1,072	8	282	57	678	3,903	5,646	957	262	-	12,865	الاكوادور
MEXICO	-	-	-	56	-	-	-	8	-	878	-	-	-	942	المكسيك
PANAMA	-	-	-	-	-	-	-	-	-	-	-	-	-	-	بنما
Jamaica	-	-	-	-	-	2	-	-	1	58	113	41	-	215	جامايكا
Other	-	5	-	9,442	13,373	1,817	2,021	12,477	19,682	42,934	41,968	1,335	16	145,070	أخرى
TOTAL	-	5	-	34,160	13,381	2,101	2,114	14,802	25,112	59,091	43,470	1,638	16	195,890	المجموع
OTHER COUNTRIES:	-	-	78,953	2,215	45	2	8	637	5,094	717	643	-	-	88,314	أقطار أخرى:
GRAND TOTAL	44,699	54,904	736,334	939,534	80,241	687,462	230,661	869,062	1,749,631	1,613,303	915,504	378,529	23,531	8,323,395	المجموع الكلي

Provisional Data

بيانات أولية

جدول رقم (7) Table No. (7)
الواردات الحكومية بالسلع خلال الفترة (يناير - ديسمبر) 2016 (شهرياً)*
Government Imports By Commodity During (Jan. - Dec.) 2016 (Monthly)
(القيمة بالآلاف الدولارات)
(Value in US.\$000'S)

Commodity	يناير Jan.	فبراير Feb.	مارس March	أبريل April	مايو May	يونيو June	يوليو July	أغسطس Aug.	سبتمبر Sept.	أكتوبر Oct.	نوفمبر Nov.	ديسمبر Dec.	المجموع Total	السلع
Foodstuffs :														مواد غذائية :
Wheat	-	-	-	-	-	-	-	-	-	-	-	-	-	قمح
Wheat Flour	-	-	-	-	-	-	-	-	-	-	-	-	-	دقيق قمح
Sugar	-	-	-	-	-	-	-	-	-	-	-	-	-	سكر
Tea	-	-	-	-	-	-	-	-	-	-	-	-	-	شاي
Coffee	-	-	-	-	-	-	-	95	-	-	-	-	95	بن
Dairy Products	-	-	-	-	-	-	-	-	-	-	-	-	-	منتجات الألبان
Fish & Canned Fish	-	-	-	-	-	-	-	-	1	-	-	-	1	أسماك ومعلبات الأسماك
Meat & Meat Products	-	-	-	-	-	-	-	-	-	-	-	-	-	لحوم ومنتجاتها
Fruits & Fruit Products	-	-	-	-	-	-	-	-	-	-	-	-	-	فواكه ومنتجاتها
Vegetable & Veget. Products	-	-	1	-	-	-	-	-	-	-	-	-	1	خضروات ومنتجاتها
Confectionery, Sweets & Biscuits	-	-	-	-	-	-	15	-	-	-	-	-	15	حلويات وبسكويت
Lentils	-	-	-	-	-	-	-	-	-	-	-	-	-	عدس
Animal & Veget. Oils	-	-	-	-	-	-	-	-	-	-	-	-	-	زيوت حيوانية ونباتية
Spices	-	-	-	-	-	-	-	-	-	-	-	-	-	بهارات
Rice	-	-	-	-	-	-	-	-	-	-	-	-	-	أرز
Other	-	-	7	-	-	-	-	-	-	-	-	-	7	أخرى
Total	-	-	8	-	-	-	15	95	1	-	-	-	119	المجموع
Beverages & Tobacco :														المشروبات والتبغ :
Soft Drinks	-	-	-	-	-	-	-	-	-	-	-	-	-	مشروبات معدنية
Cigarettes	-	-	-	-	-	-	-	-	-	-	-	-	-	سجائر
Tobacco	-	-	-	-	-	-	-	-	-	-	-	-	-	تبغ
Others	-	-	-	-	-	-	-	-	-	-	-	-	-	أخرى
Total	-	-	-	-	-	-	-	-	-	-	-	-	-	المجموع
Raw Materials :														مواد خام :
Jazolin	11,548	24,285	46,678	27,403	76,072	-	55,357	84,082	69,011	16,594	14,741	33,500	459,271	جازولين
BUTAGAS	11,313	7,303	4,525	-	2,617	-	-	-	-	-	-	-	25,758	غاز طبيعي
Raw Plastic	-	84	522	62	-	-	-	-	-	3	-	96	767	خام البلاستيك
Raw Rubber	-	-	-	-	-	-	-	-	-	-	-	-	-	خام المطاط
Tallow	-	-	-	-	-	-	-	-	-	-	-	-	-	شحوم
Seeds For Sowing	-	-	-	-	-	-	-	-	-	-	-	79	79	بذور وتقاوى
Packing Paper	-	-	-	-	-	-	-	-	-	-	-	-	-	ورق تغليف
Other	-	-	-	-	-	-	-	43	-	-	-	-	43	أخرى
Total	22,861	31,672	51,725	27,465	78,689	-	55,357	84,125	69,011	16,597	14,741	33,675	485,918	المجموع

Table No.(7) Cont'd

تابع جدول رقم (7)

Commodity	يناير Jan.	فبراير Feb.	مارس March	أبريل April	مايو May	يونيو June	يوليو July	أغسطس Aug.	سبتمبر Sept.	أكتوبر Oct.	نوفمبر Nov.	ديسمبر Dec.	المجموع Total	السلع
Chemicals :														مواد كيميائية :
Medical & Pharmaceutical Products	2,989	6,400	10,361	9,061	1,700	4,627	8,940	3,572	-	1,155	4,967	3,319	57,091	أدوية ومعدات طبية وصيدلية
Chemical Products	680	351	775	803	345	578	353	523	-	179	500	347	5,434	عناصر كيميائية ومركباتها
Fertilizers	-	-	218	-	63	-	-	-	-	-	-	-	281	اسمدة
Tanning & Dyeing Materials	372	219	1,022	69	-	-	-	9	-	4	1	18	1,714	مواد للديباغة والصباغة والتلوين
Perfumes & Cosmetics	-	-	-	-	-	-	-	11	-	-	-	30	41	عطور ومستحضرات تجميل
Explosives	-	-	-	-	-	-	-	91	-	-	-	-	91	مفرقات
Insecticides	-	-	28	-	-	-	-	-	-	-	-	-	28	مبيدات حشرية
Others	46	33	266	-	-	-	42	-	-	-	7	29	423	أخرى
Total	4,087	7,003	12,670	9,933	2,108	5,205	9,335	4,206	-	1,338	5,475	3,743	65,103	المجموع
Manufactured Goods :														مصنوعات :
Medical & Pharmaceutical Equipments	210	386	32	-	-	10	-	84	-	30	-	20	772	معدات طبية وصيدلية
Leather Products	-	-	-	-	-	-	-	-	-	-	-	-	-	مصنوعات الجلود
Manufactured Rubber	1	46	-	583	-	-	359	6	7	580	-	7	1,589	مصنوعات المطاط
Manufactured Plastics	21	1	4	-	-	-	-	22	12	22	-	76	158	مصنوعات البلاستيك
Manufactured Wood & Cork	-	-	359	9	26	-	-	2	-	-	33	-	429	مصنوعات خشب وقلين
Glass & Glassware	5	24	13	-	-	59	-	1	-	-	-	3	105	مصنوعات الزجاج
Iron & Steel	54	180	108	73	3	-	10	15	-	9	30	370	852	حديد وصلب
Manufactured Metal	456	194	1,009	69	-	11	54	111	18	-	74	27	2,023	مصنوعات المعادن
Footwear	-	26	105	61	-	9	-	78	-	-	-	13	292	أحذية
Jute & Sacks	-	-	-	-	-	-	-	-	-	-	-	-	-	خيش وجوالات
Books, Magazines, And Newspapers	-	169	-	-	-	328	-	-	-	2	10	-	509	كتب ومجلات وجراند
Cement & stony products	2	1	-	-	-	5	-	-	-	-	-	-	8	أسمنت ومنتجات حجرية
Scientific Equipments	561	1,860	5,260	202	-	32	695	774	209	1,687	2,812	1,762	15,854	أجهزة علمية
Paper Products	3	-	8	-	-	7	-	-	-	-	-	-	18	مصنوعات الورق
Ceramic Products	209	92	2	-	-	-	-	-	-	-	5	67	375	مصنوعات الخزف
Toys & Sport Goods	-	-	-	-	-	-	-	-	-	-	-	-	-	لعب أطفال وأدوات رياضية
Other	-	41	2	1	-	-	-	-	-	-	-	433	477	أخرى
Total	1,522	3,020	6,902	998	29	461	1,118	1,093	246	2,330	2,964	2,778	23,461	المجموع
Machinery & Equipment :														آلات ومعدات :-
Non-Electrical Appliances	413	502	424	225	1,069	1,013	536	1,242	123	100	577	816	7,040	آلات غير كهربائية
Electrical Appliances	714	404	8,990	29	-	525	366	334	73	5	721	311	12,472	آلات كهربائية
Refrigerators	-	3	-	-	-	72	-	-	-	-	42	-	117	ثلاجات
Air Conditioners	-	-	172	58	-	5	-	-	-	-	-	-	235	مكيفات هواء
Machinery Spare Parts	25,689	1,562	2,073	1,159	27	1,429	1,621	2,335	794	75	2,165	1,291	40,220	قطع غيار الآلات
T.V., Radios, Recorders & Tapes, etc.	4	78	25	-	-	-	20	191	-	-	103	1,076	1,497	تلفزيونات ورايوهات وشرطة ومسجلات واجهزة اتصال
Dry Batteries	-	-	-	-	-	-	-	-	-	-	-	-	-	بطاريات جافة
Accumulators	-	-	-	-	-	-	-	-	-	-	-	28	28	بطاريات
Tractors	-	-	-	-	-	122	-	-	-	72	-	-	194	جرارات
Ovens	1	-	-	23	-	-	-	-	-	-	-	-	24	أفران
Other	3,405	387	197	-	-	34	-	65	20	2	42	88	88	أخرى
Total	30,226	2,936	11,881	1,494	1,096	3,200	2,543	4,167	1,010	254	3,650	3,610	66,067	المجموع

Table No.(7) Cont'd

تابع جدول رقم (7)

Commodity	يناير Jan.	فبراير Feb.	مارس March	أبريل April	مايو May	يونيو June	يوليو July	أغسطس Aug.	سبتمبر Sept.	أكتوبر Oct.	نوفمبر Nov.	ديسمبر Dec.	المجموع Total	السلع
Transport Equipment :														وسائط نقل :
Railway Locomotives	-	-	-	-	-	-	-	-	-	-	-	-	-	قطارات
Railway Wagons	-	-	-	-	-	-	-	-	-	-	-	-	-	عربات قطارات
Motor Cars	112	426	268	211	319	386	-	853	-	-	-	2,949	5,524	عربات صوالبين
Trucks & Lorries	-	-	-	-	144	-	88	-	-	156	-	373	761	شاحنات و لواري
Buses	-	-	-	-	-	-	-	-	-	-	-	-	-	بصات
Tyres & Tubes	-	-	-	14	-	-	-	-	-	-	-	-	14	انابيب واطارات
Auto Spare Parts	23	523	143	138	-	73	34	16	234	158	55	172	1,569	قطع غيار عربات
Motor-Cycles	-	-	-	-	-	-	-	-	-	-	-	-	-	دراجات بخارية
Bicycles	-	-	-	-	-	-	-	-	-	-	-	-	-	دراجات
Aircrafts	-	-	-	-	-	-	-	-	-	-	-	-	-	طائرات
Aircraft Spare Parts	-	31	122	54	-	27	-	-	-	-	-	74	308	قطع غيار طائرات
Locomotive Spare Parts	54	41	-	-	-	-	-	4	-	2	-	5	106	قطع غيار قطارات
Ferries & Steamers	-	-	-	-	-	-	-	-	-	-	-	-	-	مراكب بخارية ومعديات
Other	-	-	-	-	-	-	-	-	-	-	-	-	-	أخرى
Total	189	1,021	533	417	463	486	122	873	234	316	55	3,573	8,282	المجموع
Textiles :														منسوجات :
Yarn	-	35	18	-	-	-	-	-	-	-	-	-	53	غزل
Sewing Threads	5	-	1	-	-	14	-	-	-	-	-	-	20	خيوط حياكة
Woven Synthetic Fabric	-	-	21	-	-	-	-	-	-	-	-	-	21	اقمشة من حرير صناعي
Woven Cotton Fabrics	-	-	-	-	-	-	-	-	-	-	-	-	-	اقمشة من قطن
Woven Flax Fabrics	-	-	-	-	-	-	-	-	1	-	-	-	1	اقمشة من كتان
Man-Made Filament & Staple	-	-	-	-	-	-	-	-	-	-	-	-	-	منسوجات من شعيرات تركيبية
Wadding Of Textile Materials	-	5	-	1	-	-	-	-	-	-	-	-	-	حشو من مواد نسيجية
Carpets	-	-	-	-	-	4	-	-	-	-	-	-	4	سجاد
Special Woven Fabrics	-	-	-	-	-	-	55	-	-	-	-	-	-	منسوجات بصفات خاصة
Knitted Or Crocheted Fabrics	-	-	-	-	-	-	-	-	-	-	-	-	-	اقمشة مصنورة
Ready Made Clothes	40	-	36	-	-	1	-	-	-	-	-	-	77	ملبوسات جاهزة
Other	-	-	-	-	-	-	-	-	-	-	-	-	-	أخرى
Total	45	40	76	1	-	19	55	-	1	-	-	-	237	المجموع
Other	-	-	-	-	-	-	2,485	-	-	-	2	-	2,487	أخرى
Electricity	-	35	279	743	1,729	4,339	2,991	2,500	2,706	2,177	1,789	2,563	21,852	كهرباء
Grand Total	58,930	45,727	84,074	41,051	84,114	13,710	74,021	97,059	73,209	23,012	28,676	49,942	673,526	المجموع الكلي

*Provisional Data

* بيانات أولية