

**Central Bank of Sudan**  
**Statistics Directorate**



**بنك السودان المركزي**  
**إدارة الإحصاء**

# **الموجز الإحصائي للتجارة الخارجية**

**أكتوبر - ديسمبر 2014**

**Foreign Trade Statistical Digest**  
**October - December 2014**

Central Bank of Sudan	بنك السودان المركزي
Khartoum – Almogran	الخرطوم – المقرن
P. O. Box: 313	ص.ب.: 313
Tel: (249) 187056689	ت : (249) 1 87056689
Fax: (249) 183781341	فاكس : (249) 183781341
Website: <a href="http://www.cbos.gov.sd">http://www.cbos.gov.sd</a>	الموقع على الانترنت: <a href="http://www.cbos.gov.sd">http://www.cbos.gov.sd</a>
Email: <a href="mailto:publications@cbos.gov.sd">publications@cbos.gov.sd</a>	بريد الكتروني : <a href="mailto:publications@cbos.gov.sd">publications@cbos.gov.sd</a>
	الطابعون :

## الموجز الإحصائي للتجارة الخارجية

### Foreign Trade Statistical Digest

Contents	الجدول Table	الصفحة Page	المحتويات
<b>Introduction</b>		4	المقدمة
<b>Trade Balance during the period 2005 - (January – December) 2014</b>		5	الميزان التجاري خلال الفترة 2005 - (يناير – ديسمبر) 2014
<b>Section (A) Exports</b>			القسم الأول الصادرات
<b>Summary of Exports during the period (January – December) 2014</b>	1	8	ملخص الصادرات خلال الفترة (يناير – ديسمبر) 2014
<b>Exports by commodities during the period (January – December) 2014 (Monthly)</b>	2	10	الصادرات حسب السلع خلال (يناير – ديسمبر) 2014 (شهرياً)
<b>Exports by commodities during the period (January – December) 2014 (Quarterly)</b>	3	11	الصادرات حسب السلع خلال الفترة (يناير – ديسمبر) 2014 (ربع سنوي)
<b>Exports By commodities during the period (January – December) 2013 and 2014</b>	4	12	الصادرات حسب السلع خلال الفترة (يناير – ديسمبر) 2013-2014
<b>Exports by country during the period (January – December) 2014 (Monthly)</b>	5	13-15	الصادرات حسب القطر خلال الفترة (يناير – ديسمبر) 2014 (شهرياً)
<b>Exports by country &amp; commodity during the period (January – December) 2014</b>	6	16-18	الصادرات حسب القطر والسلعة خلال الفترة (يناير – ديسمبر) 2014
<b>Section (B) Imports</b>			القسم الثاني الواردات
<b>Summary of Imports during the period (January – December) 2014</b>	1	20	ملخص الواردات خلال الفترة (يناير – ديسمبر) 2014
<b>Imports by Commodities during the period (January – December) 2014 (Monthly)</b>	2	22-24	الواردات حسب السلع خلال الفترة (يناير – ديسمبر) 2014 (شهرياً)
<b>Imports by Commodities during the period (January – December) 2014 (Quarterly)</b>	3	25 -27	الواردات حسب السلع خلال الفترة (يناير – ديسمبر) 2014 (ربع سنوي)
<b>Imports by Commodities During the period (January – December) 2013 - 2014</b>	4	28 - 30	الواردات حسب السلع خلال الفترة (يناير – ديسمبر) 2013-2014
<b>Imports by Country during the period (January – December) 2014 ( Monthly)</b>	5	31-33	الواردات حسب القطر خلال الفترة (يناير – ديسمبر) 2014 (شهرياً)
<b>Imports by Country &amp; Commodity during the period (January – December) 2014</b>	6	34 - 36	الواردات حسب القطر والسلعة خلال الفترة (يناير – ديسمبر) 2014
<b>Government Imports by Commodities during the period (January – December) 2014 (Monthly)</b>	7	37 - 39	الواردات الحكومية بالسلع خلال الفترة (يناير – ديسمبر) 2014 (شهرياً)
<b>Government Imports by Country during the period (January – December) 2014 (Monthly)</b>	8	40 - 41	الواردات الحكومية حسب القطر خلال الفترة (يناير – ديسمبر) 2014 (شهرياً)

## المقدمة

### Introduction

The foreign trade statistics presented here, cover all Exports and Imports registered at the customs stations in Port Sudan "the main port", Wadi Halfa , Kassala, Elgeneina , Elkurmuk, Geisan, Lokadi , El Galabat, Alabedia, Dongola, Hamart Elsheikh, Abu Hamed, Um Dafug, Elgadaref and Sooba. They also include the exports and the imports channeled through Khartoum Airport.

The imports are valued on C.I.F. basis, which represent the cost of goods, insurance and freight at the port of destination. Exports are valued on F.O.B basis, which exclude the value of insurance and freight.

The foreign trade statistics exclude gifts, personal effects, and any other imports for exhibition for a period not more than six months, whereas the values of rent are recorded in the balance of payments statistics.

This data is also published by Central Bureau of Statistics in local currency, and can be found in the General Customs Department.

تعتمد إحصاءات التجارة الخارجية المدرجة في هذا الموجز على أرقام الصادرات والواردات التي تم تسجيلها في المحطات الجمركية المتواجدة في بورتسودان ، وادي حلفا ، كسلا ، الجنينة ، باسندا ، الكرمك ، قيسان ، القلابات ، العبيدية ، دفلا ، حمرة الشيخ ، أبو محمد ، ام دافوق ، القصارف والحاويات سويا . وتشتمل أيضاً على الصادرات والواردات التي تمت عن طريق مطار الخرطوم . ويعتبر ميناء بور تسودان المنفذ الرئيسي الذي تم عن طريقه معظم تجارة البلاد الخارجية .

تحتسب الواردات على أساس (سيف) أي أن القيمة تمثل تكلفة البضاعة، التأمين والترحيل حتى ميناء الوصول . أما الصادرات فهي مبنية على أساس (فوب) أي أن قيمة البضاعة لا تشمل تكلفة التأمين و الترحيل

نشير إلى أن إحصاءات التجارة الخارجية لا تشمل قيم الهدايا ، الأمعة الشخصية وما يتم استجاره لأغراض العرض لفترة لا تتعدى ستة أشهر، غير أن قيم التاجير تظهر ضمن إحصاءات ميزان المدفوعات .

أيضاً يصدر الجهاز المركزي للإحصاء بيانات عن الصادرات والواردات والميزان التجاري بالعملة المحلية . كما يمكن طلب بيانات التجارة الخارجية من الإدارة العامة للجمارك .

الميزان التجارى خلال الفترة 2005 - 2014 ( يناير - ديسمبر )  
 Trade Balance During The Period 2005 - 2014 ( Jan. - Dec. )  
 ( القيمة بالآلاف الدولارات )  
 ( Value In US.\$000'S )

Period	الميزان التجارى Trade Balance	الواردات Imports	الصادرات Exports	الصادرات غيرالبتروولية Non Petroleum Exports	الصادرات البتروولية Petroleum Exports	الفترة
2005	(1,932,542)	6,756,820	4,824,278	636,918	4,187,360	2005
2006	(2,416,930)	8,073,498	5,656,568	569,357	5,087,211	2006
2007	103,793	8,775,457	8,879,250	460,722	8,418,528	2007
2008	2,318,964	9,351,540	11,670,504	576,393	11,094,111	2008
2009	(1,433,813)	9,690,918	8,257,105	1,020,318	7,236,787	2009
2010	1,359,510	10,044,770	11,404,280	1,712,018	9,692,262	2010
2011	452,833	9,236,008	9,688,841	2,384,479	7,304,362	2011
2012	(5,408,519)	9,475,018	4,066,499	3,111,511	954,988	2012
<u>2013*</u>	<u>(5,128,336)</u>	<u>9,918,068</u>	<u>4,789,732</u>	<u>3,073,187</u>	<u>1,716,545</u>	<u>*2013</u>
<u>2014**</u>	<u>(4,861,090)</u>	<u>9,211,300</u>	<u>4,350,210</u>	<u>3,096,140</u>	<u>1,254,070</u>	<u>**2014</u>
January	(260,125)	507,639	247,514	208,620	38,894	يناير
February	(235,136)	663,557	428,421	266,814	161,607	فبراير
March	(335,348)	724,862	389,514	304,677	84,837	مارس
April	(288,639)	770,992	482,353	336,505	145,848	ابريل
May	(147,220)	641,548	494,328	284,730	209,598	مايو
June	(450,099)	846,644	396,545	280,541	116,004	يونيو
July	(432,877)	685,144	252,267	152,947	99,320	يوليو
August	(498,420)	787,159	288,739	163,010	125,729	اغسطس
September	(630,076)	934,760	304,684	238,990	65,694	سبتمبر
October	(464,255)	758,212	293,957	175,570	118,387	اكتوبر
November	(500,196)	832,029	331,833	283,486	48,347	نوفمبر
December	(618,699)	1,058,754	440,055	400,250	39,805	ديسمبر

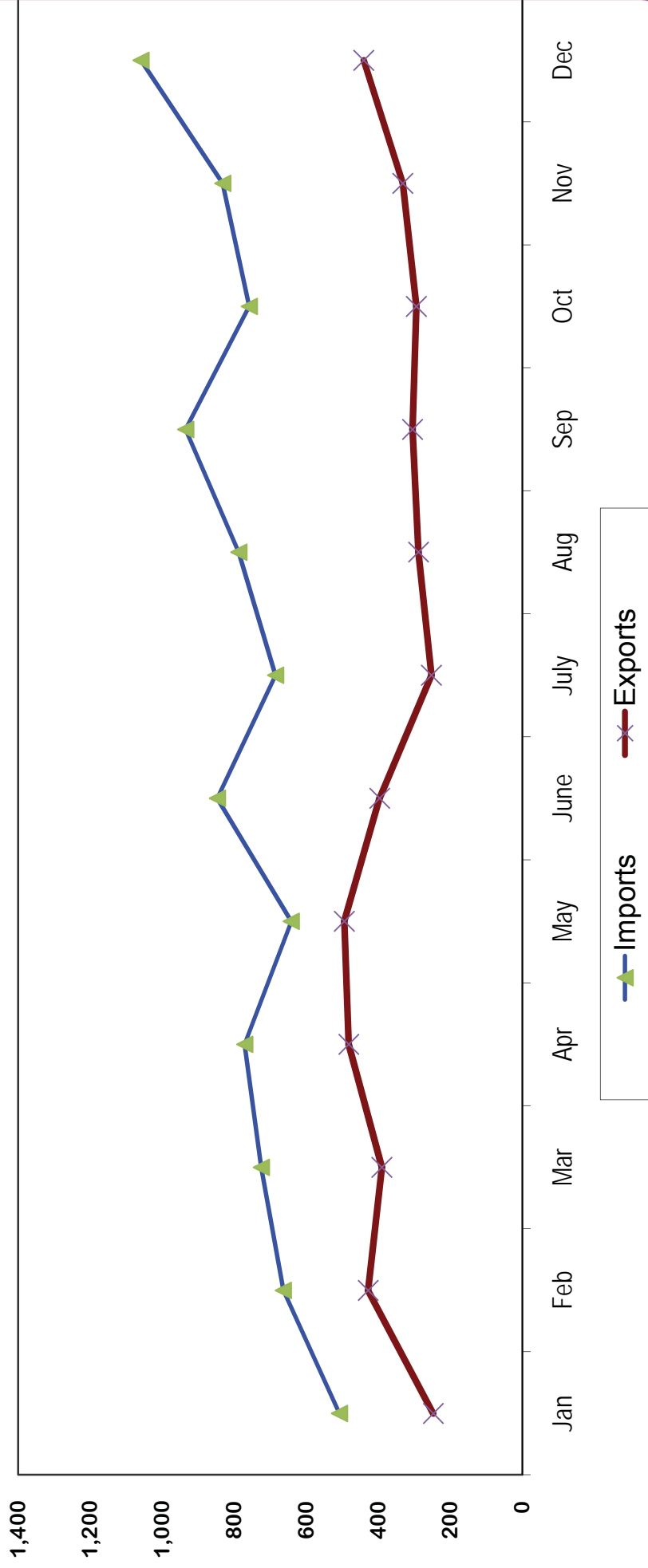
\*Adjusted data

\*\*Provisional

\* بيانات معدلة

\*\* بيانات أولية

الميزان التجاري خلال الفترة ( يناير - ديسمبر ) 2014  
 Trade Balance During the Period ( Jan. - Dec. ) 2014  
 القيم بملايين الدولارات  
 ( Values In US\$ Million )



القسم الأول

الصـادات

**Section (A)**

**EXPORTS**

**جدول رقم (1) Table No. (1)**  
**ملخص الصادرات خلال الفترة (يناير -ديسمبر) 2014 \***  
**Summary Of Exports During ( Jan. -Dec. ) 2014\***  
**( القيمة بآلاف الدولارات )**  
**( Value in US.\$000'S )**

Commodities	Unit	الكمية Quantity	القيمة Value	الوحدة	السلع
Crude Oil	Barrel	11,092,592	1,090,789	برميل	بتترول خام
Benzine	M. T.	172,145	156,768	طن متري	بنزين
Kerosene	"	-	-	"	كيروسين
Light Gas	"	-	-	"	غاز طبيعي
F/O& HCGO	"	-	-	"	بالوقود الحيوي
Furnace	"	43	102	"	فيرنس
Mixed butagas	"	165	295	"	غاز مخلوط
Diesel	"	-	-	"	جازولين
Others Petroleium Produts	Value	-	6,116	قيمة	منتجات بتروولية أخرى
Cotton	Bale	99,374	34,028	بالة	قطن
Gum Arabic	M.T.	59,734	96,976	طن متري	صمغ عربي
Sesame	"	299,707	466,338	"	سمسم
Sugar	"	-	-	"	السكر
Ethanol	"	74,961	19,709	"	الإيثانول
Groundnuts	"	5,815	6,123	"	فول سوداني
Cake and Meal	"	53,702	11,737	"	امياز
Dura (Sorghum)	"	19,071	6,036	"	ذرة
Livestock	Value	-	792,958	قيمة	حيوانات حية
Meat	M.T.	4,154	19,840	طن متري	لحوم
Hides & Skins	Value	-	43,510	قيمة	جلود
Gold	K.G.	30,445	1,271,322	كيلو جرام	ذهب
Others	Value	-	327,563	قيمة	أخرى
Total			4,350,210		المجموع

\*Provisional Data

\* بيانات أولية



الصادرات غير البترولية خلال الفترة (يناير - ديسمبر) 2014  
 Non Petroleum Exports During (Jan. - Dec.) 2014  
 القيمة بملايين الدولارات  
 ( Value In US\$ Million )

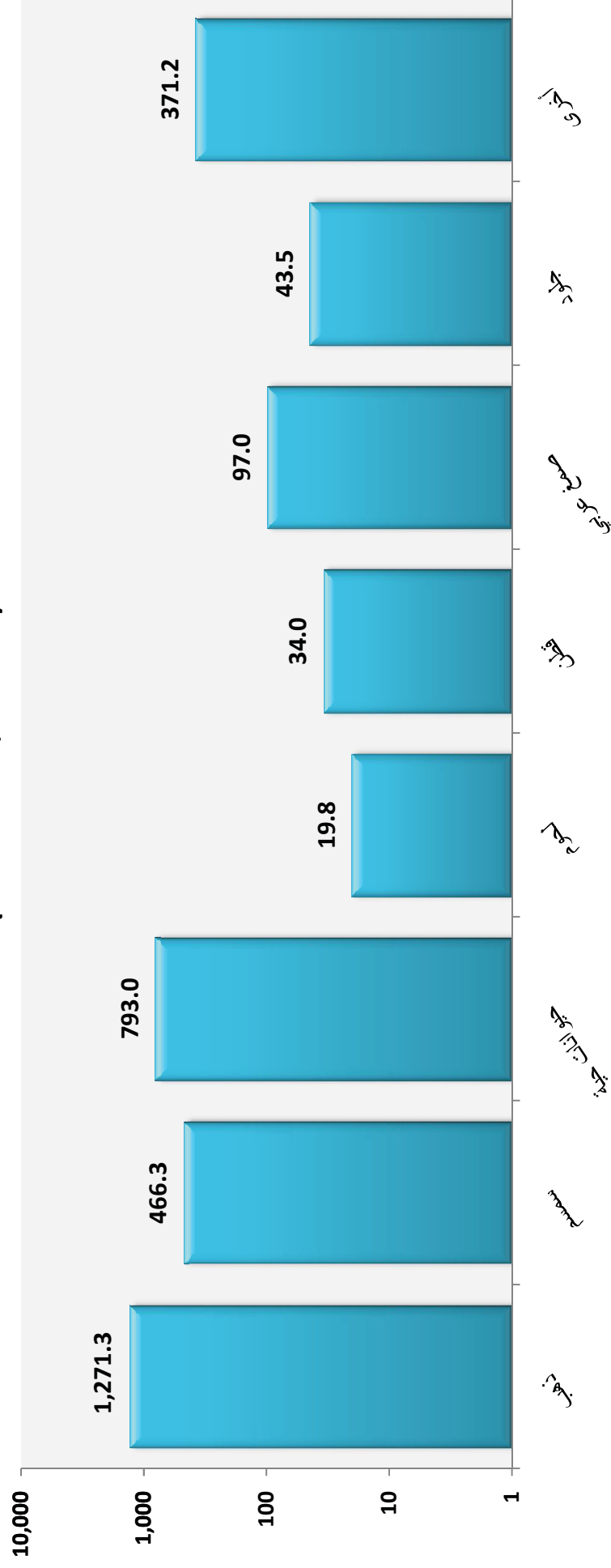


Table No. (2) جوارى لأم (2014) (Monthly)\*  
 الصادرات حسب السلعة خلال الفترة (يناير - ديسمبر) 2014 (Monthly)\*  
 Exports By Commodities During (Jan.-Dec.) 2014 (Monthly)\*  
 (القيمة بالآلاف الدولارات)  
 (Value in US \$,000'S)

Commodities	يناير Jan.	فبراير Feb.	مارس March	أبريل April	مايو May	يونيه June	يوليو July	أغسطس Aug	سبتمبر Sep	أكتوبر Oct	نوفمبر Nov	ديسمبر Dec	المجموع Total
Crude Oil	30,301	149,354	69,502	134,080	196,717	102,112	87,776	114,190	53,468	102,967	18,847	31,875	1,090,789
Benzine	8,593	12,253	15,227	10,931	11,477	13,112	11,544	11,539	12,226	12,436	29,500	7,930	156,768
Kerosene	-	-	-	-	-	-	-	-	-	-	-	-	-
Light Gas	-	-	-	-	-	-	-	-	-	-	-	-	-
F/O & HCGO	-	-	-	-	-	-	-	-	-	-	-	-	-
Furnace	-	-	-	-	102	-	-	-	-	-	-	-	102
Mixed butagas	-	-	108	-	-	187	-	-	-	-	-	-	295
Diesel	-	-	-	-	-	-	-	-	-	-	-	-	-
Others Petroleum Products	-	-	-	897	1,302	593	-	-	-	3,384	-	-	6,116
Long Staple Cotton	-	-	-	-	-	-	-	-	-	-	-	-	-
Short & Medium Staple Cotton	3,943	4,411	4,217	3,474	3,036	2,705	2,900	1,719	2,319	1,949	1,321	2,034	34,028
Cotton Waste	2,820	4,038	3,302	5,109	6,969	6,894	2,931	4,882	7,963	4,832	5,656	6,780	62,176
Gum Hashab	3,443	1,647	3,163	3,203	4,332	3,690	2,782	2,631	2,339	2,816	2,073	2,679	34,800
Gum Tafeh	-	-	-	-	-	-	-	-	-	-	-	-	-
Gum Powder	31,227	33,649	36,350	32,378	34,860	36,952	14,639	25,633	39,243	31,581	64,997	85,829	466,338
Sesame	1,673	595	438	336	130	2,149	48	48	4	-	27	723	6,123
Groundnuts	2,119	3,189	1,072	1,396	2,742	587	827	1,888	383	165	835	3,282	18,485
Hibiscus Flower	-	-	2,385	2,354	2,819	2,581	2,573	1,110	1,397	45	719	665	16,548
Melon Seeds	257	282	472	757	642	417	172	97	105	13	27	5	3,228
Senna Pods	173	167	8	298	11	240	7	192	165	81	36	143	1,419
Henna	695	3,506	1,376	286	-	-	-	-	-	-	93	80	6,036
Dura (Sorghum)	-	-	-	-	-	-	-	-	-	-	-	-	-
Cumin Seeds	-	-	-	-	-	-	-	-	-	-	-	-	-
Sunflower Seeds	31	312	235	-	-	-	-	-	-	-	-	-	-
Crude Groundnuts Oil	20	8	22	36	4	40	12	24	23	552	514	526	2,492
Sesame Oil	226	5,792	406	6,112	3,279	141	3,182	227	-	143	142	54	19,709
Ethanol	-	-	-	-	-	-	-	-	-	-	-	-	-
Sugar	12,856	15,553	605	14,207	11,123	26,649	808	-	-	125	-	15,844	96,770
Raw cane	1,824	1,308	1,964	6,067	2,684	5,189	2,076	2,094	3,022	1,897	33,380	4,743	66,248
Trefoil	2	-	2	702	919	2,782	1,331	-	-	-	-	-	5,738
Molasses	-	-	-	-	-	-	-	-	-	-	-	-	-
Groundnut Cake & Meal	-	-	-	-	-	-	-	-	-	-	-	-	-
Cotton Seed Cake & Meal	-	-	-	-	-	-	-	-	-	-	-	-	-
Sesame Cake & Meal	-	-	-	-	-	-	-	-	-	-	-	-	-
Wheat Bran	-	1,777	4,138	424	-	-	-	-	-	-	-	-	6,339
Other Cake & Meal	727	687	1,327	1,110	649	513	63	54	63	129	47	29	5,398
Onion	8	84	318	7,381	12,598	302	74	197	135	78	-	-	21,175
Sheep	35,055	34,157	41,881	42,910	44,814	43,321	20,221	34,549	59,785	20,468	56,477	116,354	549,782
Goats	605	982	1,813	1,722	1,750	2,250	810	951	5,725	2,327	2,083	1,284	22,302
Cattle	935	1,638	-	-	819	1,236	1,171	2,082	773	1,229	119	472	10,474
Camels	28,734	20,474	20,776	14,837	23,355	15,234	9,103	13,929	14,433	10,634	12,864	23,477	207,850
Gazelle	-	-	-	-	-	-	-	-	-	-	-	-	-
Crossbred Camels	-	-	-	-	-	-	-	-	-	-	-	-	-
Other Livestock	774	-	5	187	7	29	-	414	-	-	-	-	2,550
Meat	1,518	1,895	2,013	1,854	1,629	2,732	1,794	245	1,729	1,134	1,129	2,118	19,840
Fish (Fresh or Chilled)	16	17	24	110	60	60	9	33	23	24	22	16	424
Vegetables	298	290	203	85	556	349	116	84	4,903	544	1,571	635	9,634
Fruits	498	636	1,253	492	209	244	267	438	929	361	459	523	6,309
Gold	70,627	122,928	166,942	175,415	111,007	114,330	74,679	59,050	82,258	89,030	87,266	117,770	1,271,322
Other metal	187	713	179	2,248	478	205	794	154	753	4	43	166	5,924
Copper Waste & Scrap	943	845	1,224	1,013	1,355	1,385	1,512	864	883	362	640	440	11,466
Lead Waste & Scrap	161	151	26	221	550	325	330	290	299	326	-	-	3,632
Iron Waste & Scrap	57	65	65	90	16	13	37	5	17	-	280	16	596
Aluminium waste & scrap	322	260	413	410	354	323	320	439	152	81	371	127	3,572
Chromium	474	383	-	-	1,321	1,805	1,364	826	2,171	998	457	1,547	11,346
Yarn	370	4	-	-	-	-	-	-	-	-	-	-	374
Concent	603	606	955	1,144	1,075	1,081	1,104	1,369	1,100	817	2,058	910	12,339
Soft Drink	4	238	892	213	315	351	701	1,150	1,100	1,150	449	297	4,720
Hides & Skins	3,692	2,878	3,994	3,958	3,851	2,933	1,855	3,699	4,686	979	5,295	5,718	43,910
Lubnan	31	327	200	285	521	416	116	116	306	172	52	24	2,675
Others	672	645	319	3,641	3,958	1,983	2,478	1,952	1,260	481	824	3,934	22,147
Total	247,514	428,421	389,514	482,353	494,328	396,545	252,267	288,739	304,684	293,957	331,833	440,055	4,350,210

\*Provisional Data

Table No. (3) - Quarterly  
 Exports By Commodities During (Jan. - Dec.) 2014 (Quarterly)  
 الصادرات حسب السلع خلال الفترة (يناير - ديسمبر) 2014 (ربع سنوي)  
 (القيمة بالآلاف الدولارات)  
 (Value in US \$000'S)

Commodities	UNIT	يناير - مارس 2014 (Jan. - Mar.) 2014		أبريل - يونيو 2014 (Apr. - June) 2014		يوليو - سبتمبر 2014 (July - Sep) 2014		أكتوبر - ديسمبر 2014 (Oct - Dec) 2014		المجموع Total		الوحدة	المنتج
		القيمة Quantity	القيمة Value	القيمة Quantity	القيمة Value	القيمة Quantity	القيمة Value	القيمة Quantity	القيمة Value	القيمة Quantity	القيمة Value		
Crude Oil	Barrel	2,337,136	249,157	4,073,729	432,909	2,628,417	255,434	2,053,310	153,289	11,092,592	1,090,789	برميل	بنزين خام
Benzine	M.T.	38,214	36,073	39,835	35,520	38,133	35,309	55,863	48,866	172,145	156,768	طن متري	بنزين
Kerosene	"	"	"	"	"	"	"	"	"	"	"	"	كروسيون
Light Gas	"	"	"	"	"	"	"	"	"	"	"	"	غاز طبيعي
F/O& HGO	"	"	"	"	"	"	"	"	"	"	"	"	الوقود الحوي
Furnace	"	"	"	"	"	"	"	"	"	"	"	"	فرن
Mixed butagas	"	"	"	"	"	"	"	"	"	"	"	"	غاز مختلط
Diesel	"	"	"	"	"	"	"	"	"	"	"	"	ديزل
Others Petroleum Products	Value	"	"	"	"	"	"	"	"	"	"	"	منتجات بترولية اخرى
Extra-Long Staple Cotton	Bales	"	"	"	"	"	"	"	"	"	"	"	قطن لطيف
Long Staple Cotton	"	"	"	"	"	"	"	"	"	"	"	"	قطن
Short& Medium Staple Cotton	"	"	"	"	"	"	"	"	"	"	"	"	قطن متوسط وقصير التيلة
Cotton Waste	"	"	"	"	"	"	"	"	"	"	"	"	مخلفات القطن
Gum Hashab	M.T.	4,145	10,160	6,427	18,972	5,662	15,776	5,770	17,288	21,904	62,176	طن متري	صمغ طباط
Gum Taleh	"	11,472	8,253	11,916	11,225	5,944	7,752	8,497	7,570	37,829	34,800	"	صمغ طلع
Gum Powder	"	"	"	"	"	"	"	"	"	"	"	"	صمغ بودرة
Sesamo	"	71,659	101,226	66,032	103,190	46,421	79,515	115,595	182,407	299,707	466,338	"	سمسم
Groundnuts	"	2,690	2,706	2,272	2,615	58	52	796	750	5,616	6,123	"	قطن سوداني
Hisiscute Flower	"	4,537	6,380	3,716	4,725	2,150	3,098	3,276	4,282	13,679	18,485	"	كروكي
Melon Seeds	"	7,559	2,285	22,099	7,754	8,762	5,090	2,966	1,429	41,386	16,548	"	حب بطيخ
Senna Pods	"	901	991	1,864	1,816	410	374	54	46	2,929	3,226	"	سنمقة
Henna	"	1,751	348	606	549	215	262	333	260	2,905	1,419	"	حناء
Dura (Sorghum)	"	17,745	5,577	930	286	"	"	396	173	19,071	6,036	"	ذرة
Cumin Seeds	"	"	"	"	"	"	"	"	"	"	"	"	ذرات الكون
Sunflower Seeds	"	"	"	"	"	"	"	"	"	"	"	"	ذرات زهرة الشمس
Crude Groundnuts Oil	"	385	578	78	121	160	201	1,364	1,582	1,987	2,492	"	زيت قطن خام
Ethanol	"	41	50	62	80	45	59	77	115	225	304	"	زيت سمسم
Sugar	"	10,506	6,424	15,601	9,532	5,223	3,409	1,108	344	32,438	19,709	"	الاجنابل
Raw Cane	"	53,029	29,014	89,940	50,979	1,633	808	27,624	15,869	172,231	96,770	"	سكر
Trefoil	"	22,940	5,096	71,824	13,940	32,400	7,192	120,854	40,020	248,018	66,248	"	قصب خام
Mellasses	"	44	4	48,152	4,403	11,000	1,331	"	"	60,196	5,738	"	برسيم
Groundnut Cake& Meal	"	"	"	"	"	"	"	"	"	"	"	"	املا قطن سوداني
Cotton Seed Cake & Meal	"	"	"	"	"	"	"	"	"	"	"	"	املا بذرة قطن
Sesamo Cake & Meal	"	"	"	"	"	"	"	"	"	"	"	"	املا سمسم
Wheat Bran	"	23,300	5,915	3,000	424	"	"	"	"	26,300	6,339	"	املا قمح
Other Cake & Meal	"	17,227	2,741	9,165	2,272	1,010	180	1,530	205	28,932	5,398	"	املا من الاميز
Onion	"	1,951	410	101,005	20,281	4,053	406	76	108,159	21,175	"	"	اصار
Sheep	"	840,093	110,893	992,765	131,045	1,047,069	114,555	1,182,090	193,289	4,052,013	549,762	"	ذبان
Goats	"	48,343	3,400	87,437	5,722	195,947	7,488	87,762	6,584	320,684	22,402	"	ذبان
Cattle	"	4,641	2,573	3,411	2,055	5,025	4,028	8,920	8,820	16,599	10,174	"	الابل
Camels	Head	49,461	69,964	36,197	55,428	32,677	37,465	36,794	46,979	155,729	207,850	"	الجمال
Gazelle	M.T.	"	"	"	"	"	"	"	"	"	"	"	طن متري
Crossbred Camels	"	"	"	"	"	"	"	"	"	"	"	"	جمال مختلج
Other livestock	Value	"	"	"	"	"	"	"	"	"	"	"	حيوانات حيا اخرى
Meat	M.T.	1,120	5,426	1,057	6,215	981	3,768	996	4,431	4,154	19,840	"	لحم
Fish ( Fresh or Chilled)	"	53	57	428	240	68	65	88	62	634	424	"	سمك طازج او مسليج
Vegetables	"	1,764	791	2,106	990	12,076	5,103	3,178	2,750	19,724	9,634	"	خضراوات
Fruits	"	5,649	2,387	3,006	945	5,726	1,634	4,752	7,343	18,733	6,309	"	فواكه
Gold	K.G.	8,775	360,497	9,648	400,772	5,160	215,967	6,682	294,066	30,448	1,271,322	"	ذهب
Other metal	Value	"	"	"	"	"	"	"	"	"	"	"	معادن اخرى
Copper Waste & Scrap	M.T.	1,189	3,012	1,483	3,259	1,188	3,188	573	1,442	4,433	11,466	"	كردة نحاس
Lead Waste & Scrap	"	322	338	964	1,096	771	919	1,054	1,279	3,111	3,632	"	كردة رصاص
Iron Waste & Scrap	"	624	122	1,641	119	129	59	412	296	2,806	596	"	كردة حديد
Aluminium waste & scrap	"	832	995	841	1,087	654	911	421	579	2,748	3,572	"	كردة الومنيوم
Chromium	"	5,387	857	14,095	3,126	16,781	4,361	12,107	3,002	48,370	11,346	"	كروم
Yarn	"	2,010	374	"	"	"	"	"	"	2,010	374	"	كفم نسيج
Cement	"	26,139	2,164	38,355	3,300	19,403	3,090	40,825	3,785	124,727	12,339	"	اسمنت
Soft Drink	"	1,273	896	1,492	766	2,674	1,162	7,738	1,896	13,177	4,720	"	مشروبات معدنية
Hides & Skins	Value	"	10,564	"	10,782	"	10,212	"	"	"	43,510	"	جلود
Lubban	"	"	558	"	1,222	"	647	"	248	"	2,675	"	لبان
Others	"	"	1,636	"	9,582	"	5,690	"	5,239	"	22,147	"	اخرى
Total	"	"	1,065,449	"	1,373,226	"	845,690	"	1,055,645	"	4,350,210	"	المجموع

\* Provisional Data

**جدول رقم (4) Table No. (4)**  
**الصادرات حسب السلع خلال الفترة (يناير - ديسمبر) 2013 - 2014 \***  
**Exports By Commodities During ( Jan. - Dec. ) 2013 - 2014 \***  
**( القيمة بالآلاف الدولارات )**  
**( Value in US.\$000'S )**

Commodities	Unit	2013** (يناير - ديسمبر) 2013 ** (Jan. - Dec. ) 2013		2014* (يناير - ديسمبر) 2014 * (Jan. - Dec. ) 2014		الوحدة	السلع
		الكمية Quantity	القيمة Value	الكمية Quantity	القيمة Value		
Crude Oil	Barrel	15,836,508	1,614,078	11,092,592	1,090,789	برميل	بتروبل خام
Benzene	M.T.	106,947	100,588	172,145	156,768	طن متري	بنزين
Kerosene	"	-	-	-	-	" "	كيروسين
Light Gas	"	-	-	-	-	" "	غاز طبيعي
F/O& HCGO	"	-	-	-	-	" "	الوقود الحيوى
Furnace	"	-	-	43	102	" "	فيرنس
Mixbutagas	"	1,119	1,879	165	295	" "	غاز مخلوط
Diesel	"	-	-	-	-	" "	ديزل
Others Petroleum Products	Value	-	-	-	6,116	قيمة	منتجات بترولية أخرى
Cotton	Bales	260,536	102,736	99,374	34,028	بالة	قطن
Gum Arabic	M.T.	60,342	134,773	59,734	96,976	طن متري	صمغ عربى
Sesame	"	239,458	472,363	299,707	466,338	" "	سمسم
Groundnuts	"	28,192	42,837	5,815	6,123	" "	فول سودانى
Hibiscus Flower	"	13,873	17,280	13,679	18,485	" "	كركدى
Melon Seeds	"	9,642	3,470	41,386	16,548	" "	حب بطيخ
Senna Pods	"	5,052	3,040	2,929	3,226	" "	سنمكة
Henna	"	5,634	2,785	2,905	1,419	" "	حنة
Dura (Sorghum)	"	243,443	77,916	19,071	6,036	" "	ذرة
Sunflower Seeds	"	-	-	-	-	" "	بذور زهرة الشمس
Crude Groundnuts Oil	"	7,675	14,140	1,988	2,492	" "	زيت فول سودانى
Sugar	"	-	-	-	-	" "	سكر
Molasses	"	52,721	6,801	60,196	5,738	" "	مولاس
Cake& Meal	"	65,848	35,721	55,232	11,737	" "	امياز
Sheep	Head	3,899,320	477,455	4,062,014	549,782	راس	ضان
Goats	"	133,332	10,684	320,691	22,302	" "	ماعز
Camels	"	100,923	98,430	155,729	207,850	" "	جمال
Other livestock	M.T.	-	7,390	-	13,024	قيمة	حيوانات حية أخرى
Meat	"	2,681	15,500	4,154	19,840	"	لحوم
Vegetables& Fruits	"	35,171	8,538	146,016	37,118	"	فواكه وخضروات
Gold	K.G.	24,813	1,048,427	30,445	1,271,322	كيلو جرام	ذهب
Iron & Copper Scraps	M.T.	52,011	41,417	13,099	19,266	طن متري	خردة
Chromium	"	17,333	3,533	48,370	11,346	"	كروم
Hides & Skins	Value	-	72,602	-	43,510	قيمة	جلود
Others	"	-	375,349	-	231,634	"	أخرى
<b>Total</b>			<b>4,789,732</b>		<b>4,350,210</b>		<b>المجموع</b>

\* Provisional Data

\*\* Adjusted data

\* بيانات أولية

\*\* بيانات معدلة



Countries	2014												المجموع Total
	يناير Jan.	فبراير Feb.	مارس March	أبريل April	مايو May	يونيو June	يوليو July	أغسطس Aug	سبتمبر Sep	أكتوبر Oct	نوفمبر Nov	ديسمبر Dec	
<b>Africa :</b>	17,728	31,472	41,319	36,450	32,824	40,955	14,748	19,719	24,002	32,310	36,671	37,452	365,650
<b>COMESA Countries :</b>													
Angola	-	-	-	-	-	-	-	-	-	-	-	-	-
Burundi	-	-	-	-	-	-	-	-	-	-	-	-	-
Comoros	-	-	-	-	-	-	-	-	-	-	-	-	-
Congo	-	-	-	-	-	-	-	-	-	-	-	-	-
Djibouti	-	-	-	-	-	-	-	-	-	-	-	2	2
Egypt	6,376	15,125	22,056	15,320	15,467	22,701	10,102	18,125	20,794	17,950	21,479	26,999	212,494
Eritrea	1,258	3,826	1,649	2,235	1,442	1,653	1,525	1,484	923	229	1,750	1,587	19,261
Ethiopia	8,695	12,355	15,665	17,098	11,558	14,432	1,825	378	1,888	13,203	9,940	8,737	115,774
Kenya	-	-	13	22	38	104	28	18	8	647	25	86	989
Libya	1,389	63	19	180	2,971	208	10	-	83	82	35	27	5,067
Madagascar	-	-	-	10	-	-	-	-	-	-	-	-	10
Malawi	-	-	-	-	59	-	-	-	-	-	-	-	59
Mauritius	-	-	-	-	-	-	45	-	-	-	-	-	45
Namibia	-	-	-	-	-	-	-	-	-	-	-	-	-
Rwanda	-	35	-	-	-	-	-	-	-	-	-	-	-
Seychelles	-	-	60	-	-	-	-	-	-	-	-	12	47
Swaziland	-	67	1,857	1,585	1,262	1,857	1,213	-	274	193	509	-	8,817
Uganda	10	1	-	-	27	-	-	13	32	6	2,933	2	3,024
Zaire (Congo)	-	-	-	-	-	-	-	-	-	-	-	-	-
Zambia	-	-	-	-	-	-	-	-	-	-	-	-	-
Zimbabwe	-	-	-	-	-	-	-	-	-	-	-	-	-
<b>Other African Countries :</b>	6,710	7,825	9,058	8,281	5,992	6,155	3,816	4,492	4,968	3,069	11,405	3,169	74,940
Algeria	51	196	12	337	-	56	-	-	546	-	394	261	1,853
Malawi	-	-	-	-	-	-	-	-	-	-	-	-	-
Morocco	-	-	-	5	-	-	-	-	-	-	-	-	5
Nigeria	143	410	577	289	456	197	42	294	528	217	266	286	3,705
Somalia	-	-	-	-	-	-	-	-	-	-	-	-	-
Tunisia	1,499	684	3,485	2,344	1,300	902	825	670	709	199	1,651	2,584	16,852
South Sudan	51	52	56	50	25	29	27	36	26	43	30	27	452
Others	4,966	6,483	4,928	5,256	4,211	4,971	2,922	3,492	3,159	2,610	9,064	11	52,073
<b>Total</b>	24,438	39,297	50,377	44,731	38,816	47,110	18,564	24,211	28,970	35,379	48,076	40,621	440,590

Countries	2014												المجموع Total	
	يناير Jan.	فبراير Feb.	مارس March	أبريل April	مايو May	يونيو June	يوليو July	أغسطس Aug	سبتمبر Sep	أكتوبر Oct	نوفمبر Nov	ديسمبر Dec		
Asia :														
Bangladesh	125	918	176	91	-	262	259	-	-	-	-	-	1,831	
China	40,210	157,248	78,777	146,570	221,457	112,146	103,132	127,930	76,488	122,411	50,800	77,608	1,314,774	
Hong Kong	-	-	-	2	1	-	1	2	-	1	2	-	9	
India	3,990	4,723	2,748	3,942	3,900	2,791	3,549	4,465	5,427	1,524	2,608	4,663	44,330	
Indonesia	60	1	22	55	-	-	1	36	82	-	-	181	438	
Malaysia	4	1	24	40	4	-	-	1	-	-	3	3	80	
Pakistan	18	68	680	-	37	63	49	38	62	154	159	449	1,777	
South Korea	-	23	40	-	-	-	-	-	-	-	1	-	64	
Singapore	273	402	474	-	127	364	683	212	236	-	-	-	2,771	
Taiwan	16	-	77	241	69	1	1	-	-	1	-	-	406	
Thailand	-	1	1	1	2	19	33	382	13	2	2	1	457	
Others	-	62	127	7	75	729	47	10	107	47	30	117	1,358	
<b>Total</b>	<b>44,696</b>	<b>163,447</b>	<b>83,146</b>	<b>150,949</b>	<b>225,672</b>	<b>116,375</b>	<b>107,755</b>	<b>133,076</b>	<b>82,415</b>	<b>124,140</b>	<b>53,605</b>	<b>83,019</b>	<b>1,366,295</b>	
Arab Countries :														
Bahrain	362	49	74	10	54	91	-	226	18	126	122	29	1,161	
Iraq	12	94	72	19	38	8	20	-	-	-	26	-	289	
Jordan	2,247	1,563	2,554	2,867	2,024	2,597	1,549	5,451	3,845	1,995	1,865	3,550	32,127	
Kuwait	155	269	44	82	11,215	427	1,191	99	338	69	1,357	1,393	16,639	
Lebanon	3,307	1,222	2,886	2,119	1,595	3,105	1,800	4,235	2,727	1,212	1,568	3,549	29,325	
Oman	815	961	729	-	6	20	15	-	5	7	13	5	2,576	
Qatar	453	272	349	6,223	313	487	312	233	215	231	403	820	10,311	
Saudi Arabia	40,680	42,363	52,700	53,801	16,898	64,743	24,304	42,569	68,679	26,057	69,189	133,276	635,259	
Syria	927	1,247	1,885	887	46,530	1,581	848	960	1,810	-	1,219	2,370	60,264	
United Arab Emirates	82,448	125,638	163,352	185,303	104,818	122,890	71,490	51,607	82,791	86,198	114,274	121,215	1,312,024	
Yemen	777	310	1,004	856	1,125	1,128	888	1,289	572	-	163	985	9,097	
Others	-	-	-	-	-	-	-	-	-	-	-	-	-	
<b>Total</b>	<b>132,183</b>	<b>174,008</b>	<b>225,649</b>	<b>252,167</b>	<b>184,616</b>	<b>197,077</b>	<b>102,417</b>	<b>106,669</b>	<b>161,000</b>	<b>115,895</b>	<b>190,199</b>	<b>267,192</b>	<b>2,109,072</b>	
Western Hemisphere :														
Brazil	31	16	-	-	-	-	-	24	-	17	-	67	155	
Mexico	1,212	939	449	294	143	294	192	24	-	-	161	969	4,677	
Others	94	299	1	176	603	20	28	522	62	-	95	35	1,935	
<b>Total</b>	<b>1,337</b>	<b>1,254</b>	<b>450</b>	<b>470</b>	<b>746</b>	<b>314</b>	<b>220</b>	<b>570</b>	<b>62</b>	<b>17</b>	<b>256</b>	<b>1,071</b>	<b>6,767</b>	
Other Countries :	31,788	22,639	12,380	13,269	24,297	16,412	5,663	7,911	22,902	12,271	10,453	15,192	195,177	
<b>Grand Total</b>	<b>247,514</b>	<b>428,421</b>	<b>389,514</b>	<b>482,353</b>	<b>494,328</b>	<b>396,545</b>	<b>252,267</b>	<b>288,739</b>	<b>304,684</b>	<b>293,957</b>	<b>331,833</b>	<b>440,055</b>	<b>4,350,210</b>	

\*Provisional Data

جدول رقم (6) Table No. (6)  
 الصادرات حسب القطر والسلعة خلال الفترة ( يناير - ديسمبر ) 2014  
 Exports By Country & Commodities During ( Jan. - Dec. ) 2014  
 (القيمة بالآلاف الدولارات)  
 (VALUE IN US.\$000'S)

Countries	البتروول و منتجاته & Petroleum Petroleum Products	قطن Cotton	صمغ عربي Arabic Gum	سمسم Sesame	فول سوداني Ground Nuts	امياز & Cake Meal	ذهب Gold	حيوانات حية Livestock	لحوم Meat	جلود Hides Skins &	أخرى Other	المجموع Total	الإقطصار
Industrial Countries :													
Austria	-	-	-	-	-	-	-	-	-	-	-	-	التمسا
Australia	-	-	-	897	-	-	-	247	-	-	26	1,170	استراليا
Belgium	-	-	76	171	-	-	-	-	-	-	9,135	9,382	بلجيكا
Canada	-	-	-	-	-	-	62,121	-	-	-	994	63,115	كندا
Denmark	-	-	-	-	-	-	-	-	-	-	-	-	الدنمارك
Finland	-	-	-	-	-	-	-	-	-	204	-	204	فنلندا
France	-	-	21,912	-	-	-	-	-	-	18,019	-	39,931	فرنسا
Germany	-	1,380	1,454	461	-	-	-	9	-	9,951	-	13,255	المانيا
Greece	-	-	4	16,785	-	-	-	-	-	244	-	17,033	اليونان
Ireland	-	-	347	-	-	-	-	-	-	-	-	347	ايرلندا
Italy	-	-	522	232	-	-	-	-	-	1,143	8,734	10,631	إيطاليا
Japan	-	-	194	805	-	-	-	-	-	2,996	-	3,995	اليابان
Netherlands	-	-	-	620	-	-	-	-	-	-	4,980	5,600	هولندا
Norway	-	-	-	-	-	-	-	-	-	-	-	-	النرويج
Portugal	-	-	-	-	-	-	-	-	-	838	-	838	البرتغال
Spain	-	-	34	226	-	-	-	-	-	1,277	74	1,611	اسبانيا
Sweden	552	-	-	-	-	-	-	-	-	2	-	554	السويد
Switzerland	-	-	-	-	-	-	-	-	-	477	-	477	سويسرا
United Kingdom	1	-	1,011	-	-	-	-	1	-	10,226	-	11,239	المملكة المتحدة
United States	-	-	5,731	559	-	-	-	-	-	4,837	-	11,127	الولايات المتحدة
Other	-	-	-	-	-	-	-	-	-	-	-	-	أخرى
Total	553	1,380	31,285	20,756	-	-	62,121	257	-	1,217	72,940	190,509	المجموع
Europe (other) :													
Bulgaria	-	-	-	-	-	-	-	-	-	-	-	-	بلغاريا
Cyprus	-	-	-	-	-	-	-	-	-	-	-	-	قبرص
Czechoslovakia	-	-	-	-	-	-	-	-	-	-	-	-	تشيكوسلوفاكيا
Hungary	-	-	-	-	-	-	-	-	-	10	-	10	المجر
Malta	-	-	-	-	-	-	-	-	-	-	-	-	مالطا
Poland	-	-	-	1,222	-	-	-	-	-	7,887	-	9,109	بولندا
Romania	2,209	-	-	-	-	-	-	-	-	7,261	-	9,470	رومانيا
Russia	-	-	-	-	-	-	-	-	-	-	-	-	روسيا
Turkey	-	40	266	16,613	451	-	550	553	-	959	1,779	21,211	تركيا
Ukraine	-	-	-	-	-	-	-	-	-	-	-	-	أوكرانيا
Yugoslavia	-	-	-	-	-	-	-	-	-	-	-	-	يوغوسلافيا
Others	-	-	-	-	-	-	-	-	-	-	-	-	أخرى
Total	2,209	40	266	17,835	451	-	550	553	-	959	16,937	39,800	المجموع



تابع جدول رقم (6)

Table No. (6) Cont'd

Countries	البنزين و منتجاته & Petroleum Products	قطن Cotton	صمغ عربي Arabic Gum	سسم Sesame	فول سوياني Ground Nuts	امياز & Cake Meal	ذهب Gold	حيوانات حية Livestock	لحم Meat	جلود Hides Skins &	اخرى Other	المجموع Total	الاقتصاد
Africa :													
COMESA Countries :													
Angola	91,320	14,185	1,513	51,621	248	1,042	7,737	121,350	234	914	75,486	365,650	القطر : قوت التومبيسا :
Burundi	-	-	-	-	-	-	-	-	-	-	-	-	انجولا
Comoros	-	-	-	-	-	-	-	-	-	-	-	-	بورندي
Congo	-	-	-	-	-	-	-	-	-	-	-	-	جزر القمر
Djibouti	-	-	-	-	-	-	-	-	-	-	-	-	الكنغو
Egypt	96	11,033	338	51,483	188	745	-	119,952	234	53	28,372	212,494	جيبوتي
Eritrea	-	-	1,151	-	-	297	-	-	-	-	17,813	19,261	مصر
Ethiopia	90,715	3,152	-	-	-	-	-	-	-	861	21,046	115,774	اريتريا
Kenya	-	-	-	-	-	-	-	-	-	-	989	989	اليوبيا
Libya	-	-	24	-	-	-	-	1,398	-	-	3,645	5,067	كينيا
Madagascar	-	-	-	-	-	-	-	-	-	-	10	10	ليبيا
Malawi	-	-	-	-	-	-	-	-	-	-	59	59	مدغشقر
Mauritius	-	-	-	-	-	-	-	-	-	-	45	45	ملاوي
Namibia	-	-	-	-	-	-	-	-	-	-	-	-	موريشس
Rwanda	-	-	-	-	-	-	-	-	-	-	-	-	ناميبيا
Seychelles	-	-	-	-	60	-	-	-	-	-	47	47	رواندا
Swaziland	509	-	-	138	-	-	7,737	-	-	-	1	61	سيشل
Uganda	-	-	-	-	-	-	-	-	-	-	433	8,817	سوازيلاند
Zaire (Congo)	-	-	-	-	-	-	-	-	-	-	3,024	3,024	بوتسوانا
Zambia	-	-	-	-	-	-	-	-	-	-	-	-	الكنغو
Zimbabwe	-	-	-	-	-	-	-	-	-	-	-	-	زامبيا
Other African Countries :													
Algeria	-	-	51	56,541	-	-	-	6,713	-	3,502	8,133	74,940	زيمبابوي
Malawi	-	-	12	1,742	-	-	-	-	-	-	99	1,853	الجزائر
Morocco	-	-	-	-	-	-	-	-	-	-	-	-	ملاوي
Nigeria	-	-	-	-	-	-	-	-	-	-	5	5	المغرب
Somalia	-	-	-	-	-	-	-	-	-	3,502	203	3,705	نيجيريا
South Sudan	-	-	-	-	-	-	-	-	-	-	-	-	الصومال
Other	-	-	24	38,049	-	-	-	6,713	-	-	452	452	جنوب السودان
Total	91,320	14,185	1,564	108,162	248	1,042	7,737	128,063	234	4,416	83,619	440,590	اخرى

Table No. (6) Cont'd

تابع جدول رقم (6)

Countries	البتترول و منتجاته & Petroleum Products	قطن Cotton	صمغ عربي Arabic Gum	سمسم Sesame	فول سوداني Ground Nuts	امياز & Cake Meal	ذهب Gold	حيوانات حية Livestock	لحم Meat	جلود Hides Skins &	اخرى Other	المجموع Total	الاقتصاد
ASIA :													
Bangladesh	-	1,831	-	-	-	-	-	-	-	-	-	1,831	بنغلاديش
China	1,142,137	11,263	2,946	139,928	-	2,373	-	585	-	817	14,725	1,314,774	الصين
Hong Kong	-	-	-	-	-	-	-	6	-	-	3	9	هونغ كونج
India	-	1,027	5,374	11,848	136	50	1,435	22	-	1,568	22,870	44,330	الهند
Indonesia	-	-	105	-	-	-	-	11	-	-	322	438	الاندونيسيا
Malaysia	-	-	50	-	-	-	-	2	-	-	28	80	ماليزيا
Pakistan	-	-	87	-	-	-	-	17	-	1,563	110	1,777	باكستان
South Korea	-	-	31	-	-	-	-	4	-	-	29	64	كوريا الجنوبية
Singapore	-	-	-	-	-	-	-	-	-	-	2,771	2,771	سنغافورة
Taiwan	-	316	33	-	-	-	-	6	-	-	400	406	تايوان
Thailand	-	-	212	116	-	-	-	9	-	-	99	457	تايلاند
Others	-	-	-	-	-	-	-	10	-	82	938	1,358	اخرى
<b>TOTAL</b>	<b>1,142,137</b>	<b>14,437</b>	<b>8,838</b>	<b>151,892</b>	<b>136</b>	<b>2,423</b>	<b>1,435</b>	<b>672</b>	<b>-</b>	<b>4,030</b>	<b>42,295</b>	<b>1,368,295</b>	<b>المجموع</b>
Arab Countries :													
Bahrain	-	-	24	235	-	-	-	-	34	-	868	1,161	البحرين
Iraq	-	-	88	-	-	-	-	-	-	-	201	289	العراق
Jordan	-	-	9	20,864	624	10	-	-	33	-	10,587	32,127	الأردن
Kuwait	-	-	47	629	-	-	-	13,483	2	-	2,478	16,639	الكويت
Lebanon	-	-	64	28,238	-	29	-	68	-	-	926	29,325	لبنان
Oman	-	-	-	608	-	1,877	-	-	14	-	77	2,576	عمان
Qatar	-	-	5	-	-	-	-	102	361	-	9,843	10,311	قطر
Saudi Arabia	10	-	311	44,567	-	3,023	-	537,828	-	18,632	30,888	635,259	السعودية
Syria	-	-	24	12,867	1,190	-	-	45,381	-	68	734	60,264	سوريا
United Arab Emirates	16,987	-	368	13,127	-	2,046	1,187,593	21,949	1,203	139	68,612	1,312,024	الإمارات العربية المتحدة
Yemen	-	-	339	2,967	206	-	-	-	-	-	5,585	9,097	اليمن
Other	-	-	-	-	-	-	-	-	-	-	-	-	اخرى
<b>Total</b>	<b>16,997</b>	<b>-</b>	<b>1,279</b>	<b>124,102</b>	<b>2,020</b>	<b>6,985</b>	<b>1,187,593</b>	<b>618,811</b>	<b>1,647</b>	<b>18,839</b>	<b>130,799</b>	<b>2,109,072</b>	<b>المجموع</b>
Western Hemisphere:													
Brazil	-	-	12	-	-	-	-	-	-	-	143	155	البرازيل
Mexico	-	-	24	-	-	-	-	-	-	-	4,653	4,677	المكسيك
Other	-	-	94	-	-	-	414	1	-	15	1,411	1,935	اخرى
<b>Total</b>	<b>-</b>	<b>-</b>	<b>130</b>	<b>-</b>	<b>-</b>	<b>-</b>	<b>414</b>	<b>1</b>	<b>-</b>	<b>15</b>	<b>6,207</b>	<b>6,767</b>	<b>المجموع</b>
<b>Other Countries :</b>	<b>854</b>	<b>3,986</b>	<b>53,614</b>	<b>43,591</b>	<b>3,268</b>	<b>1,287</b>	<b>11,472</b>	<b>44,601</b>	<b>17,959</b>	<b>14,034</b>	<b>511</b>	<b>195,177</b>	<b>اقطال اخرى :</b>
<b>Grand Total</b>	<b>1,254,070</b>	<b>34,028</b>	<b>96,976</b>	<b>466,338</b>	<b>6,123</b>	<b>11,737</b>	<b>1,271,322</b>	<b>792,958</b>	<b>19,840</b>	<b>43,510</b>	<b>353,308</b>	<b>4,350,210</b>	<b>المجموع الكلي</b>

القسم الثاني

---

---

الواردات

**Section (B)**

---

---

**IMPORTS**

**جدول رقم (1) TABLE NO.**

**ملخص الواردات خلال الفترة ( يناير - ديسمبر ) 2014\***

**Summary Of Imports By Commodity During ( Jan. - Dec. ) 2014\***

**( القيمة بآلاف الدولارات )**

**( Value In US.\$000'S )**

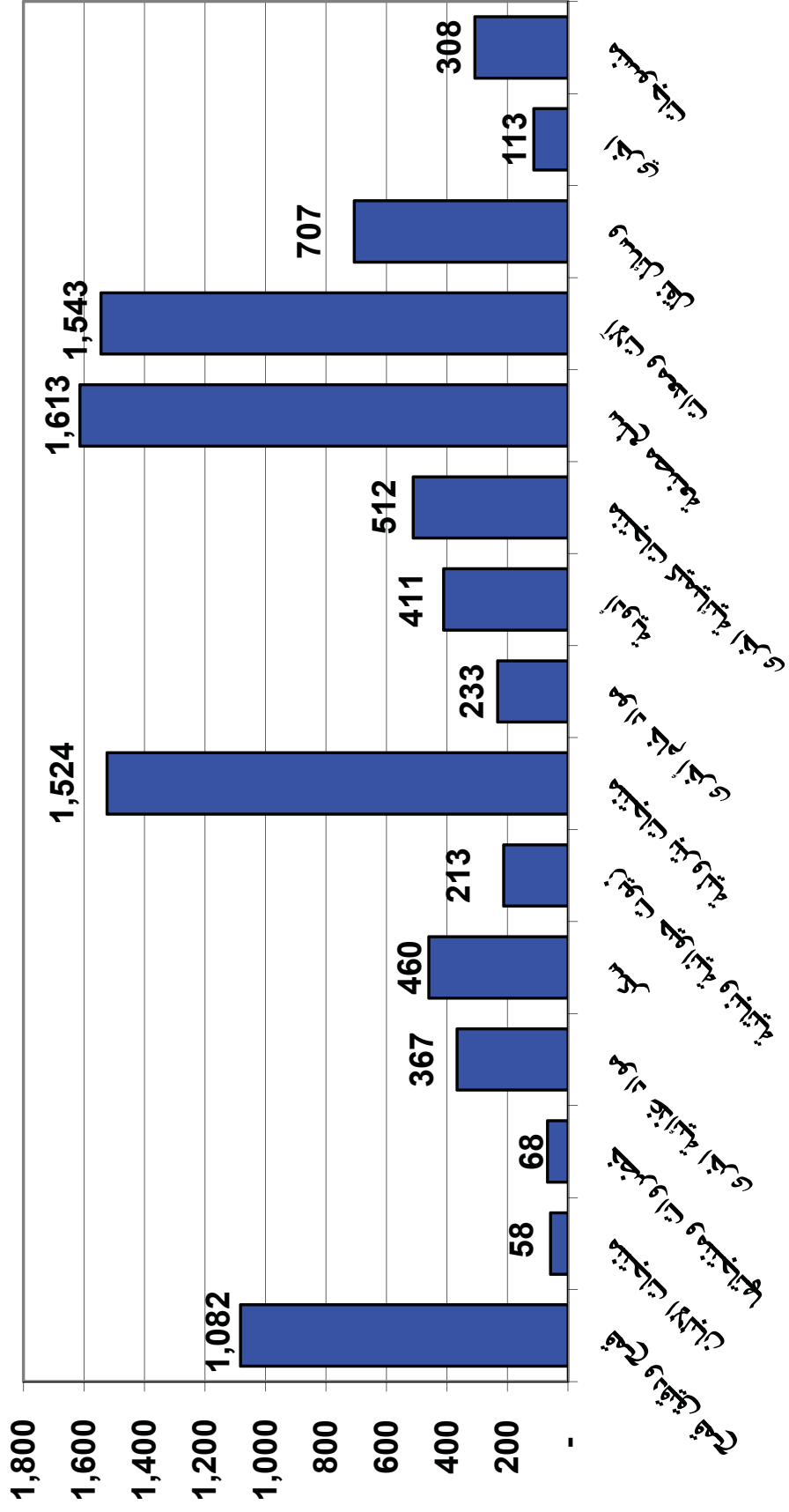
Commodity	Unit	الكمية Quantity	القيمة Value	الوحدة	السلع
Wheat & Wheat Flour	M.T	2,242,519	1,082,397	طن متري	قمح ودقيق قمح
Sugar	"	810,626	460,107	" "	سكر
Dairy Products	"	17,686	58,145	" "	منتجات الألبان
Vegetables & Veget. Products	"	73,508	67,525	" "	خضروات ومنتجاتها
Other Foodstuffs	Value	-	366,524	قيمة	مواد غذائية أخرى
Animal & Vegetable Oils	M.T	164,575	213,204	طن متري	زيوت حيوانية ونباتية
Beverages & Tobacco	Value	-	96,116	قيمة	المشروبات والتبغ
Petroleum Products	"	-	1,523,619	" "	منتجات بترولية
Other Raw Materials	"	119,160	232,815	" "	مواد خام أخرى
Medicines	Value	-	411,375	قيمة	أدوية
Other Chemical Products	"	-	511,741	" "	منتجات كيميائية أخرى
Manufactured Goods	"	-	1,612,969	" "	سلع مصنعة
Machinery and Equipments	"	-	1,543,284	" "	آلات ومعدات
Transport Equipments	"	-	706,595	" "	وسائل نقل
Textiles	"	-	308,098	" "	منسوجات
Others	"	-	16,786	" "	أخرى
Total			9,211,300		المجموع الكلي

\*Provisional Data

\* بيانات أولية

إجمالي الواردات خلال الفترة ( يناير - ديسمبر ) 2014  
 Total Imports During ( Jan. - Dec. ) 2014  
 القيم بملايين الدولارات

( Value in US\$ Million )



جدول رقم (2) ملاحق

الواردات حسب المنتج خلال الفترة (يناير - ديسمبر) 2014 (MONTHLY)\*

Imports By Commodity During (Jan...Dec.) 2014 (MONTHLY)\*

(القيمة بالآلاف الدولارات)

(Value in US \$000'S)

Commodity	يناير Jan.	فبراير Feb.	مارس March	أبريل Apr.	مايو May	يونيو June	يوليو July	أغسطس Aug.	سبتمبر Sept.	أكتوبر Oct.	نوفمبر Nov.	ديسمبر Dec.	المجموع Total	المستلغ المجموع Total
<b>Foodstuffs:</b>														
Wheat	10,290	41,458	75,732	143,930	47,473	91,020	67,411	96,880	163,315	124,183	76,368	103,422	1,046,482	نخالة غلاتية:
Wheat Flour	-	4,934	4,179	-	8,845	5,427	3,584	-	1	-	5,294	3,641	35,915	طحين
Sugar	24,789	43,514	50,370	34,764	17,009	51,050	28,133	33,882	32,708	39,089	38,527	66,302	460,107	نخلق لاج
Tea	4,433	3,491	5,904	5,854	7,019	6,130	2,445	6,372	9,732	5,192	5,354	7,622	69,548	شاي
Coffee	3,331	3,402	2,996	1,344	3,320	3,170	1,978	3,308	5,276	3,106	1,576	1,646	34,453	بن
Dairy Products	3,138	3,948	4,450	6,855	1,956	3,467	3,332	3,599	6,448	3,816	6,176	10,960	58,145	منتجات الالبان
Fish & Canned Fish	87	129	100	91	113	214	109	201	295	253	334	355	2,281	أسماك ومنتجات الاسماك
Meat & Meat Products	32	3	-	2	3	11	2	-	85	66	56	92	352	لحم ومنتجاتها
Fruits & Fruit Products	1,912	1,871	2,081	4,297	4,258	3,662	2,859	3,070	3,269	2,246	1,796	5,679	37,000	فواكه ومنتجاتها
Vegetables & Veget. Products	7,646	3,260	3,545	3,077	2,238	1,777	2,699	5,252	5,723	5,354	11,395	15,559	67,525	خضروات ومنتجاتها
Confectionery, Sweets, & Biscuits	1,126	1,266	1,462	1,545	1,255	1,646	2,057	1,336	2,961	1,597	2,105	2,249	20,615	حلويات وبيسكوت
Legumils	3,981	3,839	3,542	1,993	3,757	2,084	4,327	1,712	3,621	4,530	6,084	11,745	51,575	عس
Animal & Vegetable Oils	9,279	4,412	11,339	4,251	17,421	16,230	25,569	9,661	29,652	23,277	22,905	39,208	213,204	زيت حيوانية ونباتية
Spices	755	1,356	518	738	902	1,000	507	723	1,006	414	1,212	1,581	10,712	بهارات
Rice	1,657	1,660	2,770	2,744	2,429	3,819	1,075	3,274	3,204	1,554	3,470	2,352	30,008	ارز
Others	8,450	10,515	7,500	9,920	7,872	5,938	10,525	9,209	9,299	7,138	11,213	12,601	109,980	اخرى
<b>Total</b>	<b>80,906</b>	<b>129,058</b>	<b>176,488</b>	<b>221,405</b>	<b>125,670</b>	<b>196,645</b>	<b>156,692</b>	<b>178,449</b>	<b>281,595</b>	<b>222,115</b>	<b>193,865</b>	<b>285,014</b>	<b>2,247,902</b>	<b>المجموع</b>
<b>Beverages &amp; Tobacco:</b>														
Soft Drinks	1,892	2,735	759	743	648	4,186	2,953	2,749	3,647	3,459	5,100	4,170	33,041	مشروبات مقلية
Cigarettes	-	32	62	11	-	106	-	-	46	1,543	5,787	7,206	14,783	سجائر
Tobacco	7,387	8,111	668	793	1,276	3,927	2,705	4,046	7,927	3,615	4,121	3,706	48,282	تنباغ
Other	-	-	-	-	-	-	-	-	-	-	-	-	-	اخرى
<b>Total</b>	<b>9,279</b>	<b>10,878</b>	<b>1,489</b>	<b>1,547</b>	<b>1,924</b>	<b>8,219</b>	<b>5,658</b>	<b>6,795</b>	<b>11,620</b>	<b>8,617</b>	<b>15,008</b>	<b>15,082</b>	<b>96,116</b>	<b>المجموع</b>

Table No. (2) Cont'd

Commodity	يناير Jan.	فبراير Feb.	مارس March	أبريل Apr.	مايو May	يونيو June	يوليو July	أغسطس Aug.	سبتمبر Sept.	أكتوبر Oct.	ديسمبر Dec.	المجموع Total	المستلغ المجموع Total	
<b>Raw Materials:</b>														
<b>Petroleum Products:</b>	55,238	129,343	145,109	132,233	104,403	178,860	114,600	138,851	137,539	131,736	118,980	1,623,619	منتجات بترولية:	
Jasolin	43,392	84,964	112,424	111,672	77,180	57,735	78,637	115,289	120,268	119,061	74,746	1,101,683	جازولين	
BENZINE	99	-	-	1	10	82,334	-	-	286	-	-	82,932	بنزين	
ASPHALT	400	1,102	1,364	2,812	1,370	417	73	345	-	107	88	15,572	اسفلت	
BUTAGAS	5,112	9,596	23,070	8,442	18,228	15,759	18,765	15,850	7,583	5,082	13,381	144,992	غاز طبيعي	
LUBRICATING OIL	6,095	33,376	8,082	9,074	7,434	22,515	16,863	7,233	9,054	7,097	30,400	175,680	زيوت تشحيم	
OTHERS	140	305	169	232	181	100	262	134	348	389	365	2,760	أخرى	
Crude Plastic	14,317	14,830	18,125	16,011	16,514	16,744	13,953	17,023	17,867	11,732	14,043	189,589	خام البلاستيك	
Crude Rubber	38	335	200	95	114	45	191	71	500	1,253	84	73	2,999	خام المطاط
Tallow	780	2,580	2,182	2,189	639	1,606	1,284	733	2,395	1,804	1,251	2,378	شحوم	
Seeds for Sowing	782	321	721	302	582	695	1,566	1,646	2,077	555	1,281	1,697	بذار وتغاري	
Packing Paper	-	-	4	-	-	-	-	-	-	-	-	-	ورق تغليف	
Other	1,018	604	1,276	165	347	893	16	62	2,521	21	36	1,198	أخرى	
<b>Total</b>	<b>72,173</b>	<b>148,013</b>	<b>167,617</b>	<b>150,995</b>	<b>122,599</b>	<b>198,843</b>	<b>131,630</b>	<b>168,386</b>	<b>162,889</b>	<b>147,101</b>	<b>135,675</b>	<b>1,756,434</b>	<b>المجموع</b>	
<b>Chemicals:</b>													<b>مواد كيميائية:</b>	
Medicines	30,856	30,422	31,289	31,255	30,252	33,787	36,587	42,337	33,312	23,366	44,856	441,375	أدوية	
Chemical Products	7,511	7,626	10,805	9,390	8,765	9,614	9,721	11,330	7,686	8,332	5,915	13,305	عناصر كيميائية ومركباتها	
Fertilizers	2,650	1,134	2,789	460	964	17,489	1,771	15,581	2,357	49,012	47,517	12,115	أسمدة	
Painting & Dying Materials	3,487	6,115	5,757	7,271	4,733	8,404	8,404	8,522	7,944	4,574	8,960	8,459	مواد الطلاء والصباغة والظفر	
Perfumes & Cosmetics	8,244	5,640	9,101	7,855	6,693	7,909	7,335	8,580	8,143	8,002	8,224	91,483	عطور ومستحضرات تجميل	
Explosives	2,713	166	3,700	434	230	3,839	776	614	3,868	769	620	599	مطرقات	
Insecticides	109	-	72	-	-	1	-	-	2	-	-	369	مبيدات حشرية	
Other	3,784	7,216	3,971	2,543	4,348	4,680	3,661	3,289	5,530	3,425	7,710	7,309	أخرى	
<b>Total</b>	<b>59,354</b>	<b>58,319</b>	<b>67,484</b>	<b>59,208</b>	<b>55,985</b>	<b>83,055</b>	<b>68,255</b>	<b>90,253</b>	<b>68,852</b>	<b>97,580</b>	<b>121,335</b>	<b>83,436</b>	<b>المجموع</b>	
<b>Manufactured Goods:</b>													<b>سلع مصنوعة:</b>	
Medical & Pharmaceutical Equipments	6,787	5,658	5,999	4,566	5,493	7,257	7,682	7,268	7,521	6,117	9,574	7,955	معدات طبية وصيدلانية	
Leather Products	593	739	438	597	1,178	1,144	726	879	993	766	946	717	مستلزمات الجلود	
Manufactured Rubber	2,150	1,475	1,411	1,947	2,087	1,436	1,476	1,715	1,150	522	926	2,417	مستلزمات المطاط	
Manufactured Plastics	8,942	11,023	15,246	15,661	15,863	16,027	13,311	14,844	16,959	9,845	14,668	19,440	مستلزمات البلاستيك	
Manufactured Wood & Cork	3,648	3,081	4,359	5,489	5,399	4,791	3,845	4,931	5,155	3,076	4,502	5,291	مستلزمات خشب وقلفان	
Glass & Glassware	1,699	2,613	6,194	4,620	4,402	6,745	4,124	4,802	3,996	2,816	4,139	5,765	مستلزمات الزجاج	
Iron & Steel	45,733	61,777	50,646	62,760	56,828	86,151	42,598	55,291	48,403	50,282	44,521	66,847	حديد وصلب	
Manufactured Metals	6,468	9,103	9,278	9,831	8,897	12,022	8,391	8,636	12,197	4,243	9,042	9,866	مستلزمات المعادن	
Footwear	5,160	4,878	3,847	7,072	7,304	7,791	7,895	7,993	8,995	5,450	6,313	6,609	أحذية	
Jobs & Sacks	6,521	10,741	5,223	4,788	4,386	6,098	6,853	5,179	6,427	8,521	11,770	18,302	كماش وجوارات	
Books, Magazines, and Newspapers	1,531	891	652	618	902	350	747	688	768	715	781	3,202	كتب ومجلات وجرائد	
Cement & Asbestos Pipes	455	302	695	1,013	2,045	540	1,804	1,479	663	1,028	1,737	1,494	أسمنت ومواسير إسبستوس	
Scientific Equipments	8,133	5,047	5,655	4,593	6,855	5,430	8,412	3,686	21,919	6,215	4,712	4,407	أجهزة علمية	
Paper Products	7,369	13,044	12,570	7,023	10,966	9,329	7,671	9,913	9,570	11,048	10,440	117,177	مستلزمات الورق	
Ceramic Products	2,561	4,713	5,589	3,272	3,220	4,774	3,190	3,019	4,113	1,950	3,164	6,430	مستلزمات الخزف	
Toys & Sport Goods	515	422	254	371	403	1,256	896	392	827	203	338	495	لعب الأطفال ولوازم رياضية	
Other	1,255	534	823	5,948	555	2,468	4,792	3,206	457	404	913	2,345	أخرى	
<b>Total</b>	<b>109,320</b>	<b>136,041</b>	<b>128,859</b>	<b>140,069</b>	<b>136,783</b>	<b>143,609</b>	<b>124,413</b>	<b>133,871</b>	<b>148,103</b>	<b>110,785</b>	<b>129,094</b>	<b>172,022</b>	<b>المجموع</b>	
													<b>1,612,969</b>	

Table No. (2) Cont'd

Commodity	يناير Jan.	فبراير Feb.	مارس March	أبريل Apr.	مايو May	يونيو June	يوليو July	أغسطس Aug.	سبتمبر Sept.	أكتوبر Oct.	ديسمبر Dec.	المجموع Total	المستلغ المجموع Total
<b>Machinery &amp; Equipments:</b>													
Non-Electrical Appliances	36,856	48,347	34,697	36,718	35,625	37,742	51,436	32,550	43,876	40,036	54,309	493,773	آلات ومعدات:
Electrical Appliances	23,232	18,050	21,342	13,334	22,884	17,927	19,677	21,918	27,151	18,475	25,975	34,883	آلات غير كهربائية
Refrigerators	1,407	3,085	2,185	2,485	1,307	2,483	1,531	3,635	3,420	1,505	2,659	3,223	ثلاجات
Air Conditioners	725	1,095	995	1,545	1,685	2,487	1,722	3,542	1,710	1,567	2,658	2,013	مكيفات هواء
Machinery Spare Parts	31,631	28,125	23,334	31,206	21,769	21,947	14,841	41,580	26,161	19,359	28,520	321,482	قطع غيار آلات
T.V., Radios, Recorders, Tapes, etc.	4,760	5,972	7,595	4,468	9,150	6,250	5,804	8,980	6,903	2,640	7,954	79,384	تلفزيونات والسيارات والبرقيات وسجلات والفيديو: الاتصال
Dry Batteries	6	272	384	443	753	623	298	222	308	192	272	287	بطاريات جافة
Accumulators	1,928	2,762	2,847	2,457	2,624	1,683	3,367	2,000	1,862	2,151	2,447	3,463	بطاريات
Tractors	6,457	4,831	11,326	10,242	15,247	16,379	10,602	9,097	10,212	7,027	9,511	17,303	جرارات
Ovens	109	224	212	86	162	196	174	69	178	77	89	134	أفران
Other	7,149	8,070	12,877	14,259	15,405	17,397	16,133	22,012	14,667	8,066	10,178	24,722	أخرى
<b>Total</b>	<b>114,260</b>	<b>120,791</b>	<b>117,794</b>	<b>117,243</b>	<b>126,211</b>	<b>125,114</b>	<b>125,585</b>	<b>145,585</b>	<b>136,448</b>	<b>101,095</b>	<b>144,512</b>	<b>168,646</b>	<b>المجموع</b>
<b>Transport Equipments:</b>													
Railway Locomotives	-	-	-	-	-	-	-	13	-	-	-	-	قطارات
Railway Wagons	-	-	-	4,553	-	-	-	-	3,382	-	-	-	عربات قطارات
Motor Cars	8,040	7,079	9,763	8,514	12,842	14,238	7,717	9,528	11,418	16,448	12,883	33,729	عربات سيارات
Trucks & Lorries	7,214	6,767	7,113	21,121	11,040	11,903	8,861	9,552	36,000	14,366	27,148	54,180	شاحنات ونواري
Busses	660	-	-	225	1,172	-	220	316	179	255	2,949	18	سيارات
Tyres & Tubes	9,295	7,220	7,796	10,983	7,736	20,025	11,969	11,633	17,820	8,144	10,571	14,391	النبيب والالتصاق
Auto Spare Parts	11,770	11,523	12,455	9,728	8,360	10,847	7,697	8,265	8,367	4,995	8,024	22,618	قطع غيار عربات
Motor-Cycles	1,590	949	1,894	1,945	1,787	1,254	2,173	1,642	1,821	1,213	2,148	20,568	عربات بخارية
Bicycles	115	516	161	196	94	117	21	213	362	141	123	150	عربات
Aircrafts	-	-	-	-	-	-	-	-	-	-	-	-	طائرات
Aircrafts Spare Parts	1,815	824	1,191	1,108	2,535	827	859	900	1,338	1,487	1,465	1,360	قطع غيار طائرات
Locomotive Spare Parts	248	4,075	147	921	2,661	3,193	228	2,962	6,081	281	1,413	356	قطع غيار قطارات
Ferries & Steamers	-	11	1,739	52	41	5	-	44	1	-	-	-	عربات بخارية ومعديات
Other	-	-	-	-	-	-	-	-	-	-	-	-	أخرى
<b>Total</b>	<b>40,747</b>	<b>38,964</b>	<b>42,259</b>	<b>59,346</b>	<b>48,268</b>	<b>62,409</b>	<b>39,724</b>	<b>45,599</b>	<b>86,590</b>	<b>47,330</b>	<b>66,409</b>	<b>128,950</b>	<b>المجموع</b>
<b>Textiles:</b>													
Yarn	648	446	356	366	416	298	346	637	528	431	436	588	غزل
Sewing Threads	109	124	765	262	526	265	55	156	897	162	237	443	خيوط خياطة
Woven Synthetic Fabrics	6,624	6,756	8,016	6,296	5,664	6,956	8,400	6,913	9,330	7,647	6,978	10,523	القماش من حرير صناعي
Woven Cotton Fabrics	116	7	2	19	1	44	44	-	37	-	7	15	القماش من قطن
Woven Flax Fabrics	79	4	-	5	1	372	1	-	-	-	13	475	القماش من كتان
Man-Made Filaments & Staple	51	1	129	-	39	16	35	10	15	2	139	20	شسومات من شعيرات تركيبية
Wadding Of Textile Materials	249	416	317	262	680	640	598	331	483	492	482	833	خشب من مواد نسجية
Carpets	212	318	335	224	283	276	339	227	256	157	178	272	سجاد
Special Woven Fabrics	1,142	1,460	1,676	1,026	1,584	1,316	1,674	954	2,499	1,476	1,601	2,396	شسومات بصناعات خاصة
Knitted Or Crocheted Fabrics	1	-	-	-	-	-	3	-	-	-	-	-	القماش مصنعة
Ready Made Clothes	10,568	11,446	10,094	11,561	14,131	17,762	20,808	16,981	20,135	12,562	14,710	17,873	شسومات جاهزة
Other	103	26	57	54	22	143	114	82	158	17	61	128	أخرى
<b>Total</b>	<b>19,922</b>	<b>21,004</b>	<b>21,747</b>	<b>20,065</b>	<b>23,347</b>	<b>28,088</b>	<b>32,417</b>	<b>26,291</b>	<b>34,338</b>	<b>22,946</b>	<b>24,842</b>	<b>33,091</b>	<b>المجموع</b>
Others	1,678	489	1,125	1,114	761	662	770	1,930	4,315	643	1,289	2,010	أخرى
<b>Grand Total</b>	<b>507,639</b>	<b>663,557</b>	<b>724,862</b>	<b>770,992</b>	<b>641,548</b>	<b>846,644</b>	<b>685,144</b>	<b>787,169</b>	<b>934,760</b>	<b>758,212</b>	<b>832,029</b>	<b>1,058,754</b>	<b>المجموع الكلي</b>

\* Provisional Data



جدول رقم (3) Table No.

الواردات حسب السلع (ربيع سنوي) خلال الفترة (يناير - ديسمبر) 2014\*

Imports By Commodity (Quarterly) During (Jan.- Dec.) 2014\*

(القيمة بالآلاف الدولارات)

(Value In US,\$000'S)

Commodity	Unit	يناير - مارس Jan. - March		أبريل - يونيو Apr. - June		يوليو - سبتمبر July - Sep.		أكتوبر - ديسمبر Oct - Dec.		المجموع Total		الوحدة	السلع
		الكمية Qty.	القيمة Value	الكمية Qty.	القيمة Value	الكمية Qty.	القيمة Value	الكمية Qty.	القيمة Value	الكمية Qty.	القيمة Value		
<b>Foodstuffs :</b>													
Wheat	M.T	312,761	127,480	696,402	282,423	679,226	332,606	489,574	303,973	2,177,963	1,046,482	طن متري	قمح
Wheat Flour	"	15,700	9,113	25,802	14,272	6,515	3,595	16,540	8,935	64,557	35,915	"	نخالة قمح
Sugar	"	250,648	118,673	193,889	102,823	133,853	94,693	232,236	143,918	810,626	460,107	"	سكر
Tea	"	7,706	13,828	10,676	19,003	9,348	18,549	7,454	18,168	35,184	69,548	"	شاي
Coffee	"	7,544	9,729	6,372	7,834	7,031	10,562	2,643	6,328	23,590	34,453	"	بن
Dairy Products	"	3,635	11,536	4,168	12,278	3,596	13,379	6,287	20,952	17,686	58,145	"	منتجات الألبان
Fish & Canned Fish	"	167	316	289	418	354	605	485	942	1,295	2,281	"	أسماك ومعلبات الأسماك
Meat & Meat Products	"	11	35	6	16	64	87	37	214	118	352	"	لحوم ومنتجاتها
Fruits & Fruit Products	"	9,910	5,864	32,371	12,217	12,583	9,198	11,187	9,721	66,051	37,000	"	فواكه ومنتجاتها
Vegetables & Vegetables Products	"	15,283	14,451	11,426	7,092	15,115	13,674	31,684	32,308	73,508	67,525	"	خضروات ومنتجاتها
Confectionery, Sweets & Biscuits	"	3,422	3,854	3,705	4,446	4,014	6,364	4,890	5,951	16,031	20,615	"	حلويات وبسكويت
Lentils	"	11,261	11,362	7,968	7,834	5,253	9,720	18,066	22,659	42,548	51,575	"	عدس
Animal & Vegetables Oils	"	22,895	25,030	36,386	37,902	39,269	64,882	66,026	85,390	164,576	213,204	"	زيوت حيوانية ونباتية
Spices	"	837	2,629	1,201	2,640	719	2,236	1,316	3,207	4,073	10,712	"	بهارات
Rice	"	12,839	6,087	17,843	8,992	12,754	7,553	11,646	7,376	55,082	30,008	"	أرز
Other	VALUE	-	26,465	-	23,530	-	29,033	-	30,952	-	109,980	قيمة	أخرى
<b>Total</b>			386,452		543,720		616,736		700,994		2,247,902		<b>المجموع</b>
<b>Beverages &amp; Tobacco :</b>													
Soft Drinks	VALUE	-	5,386	-	5,577	-	9,349	-	12,729	-	33,041	قيمة	مشروبات معدنية
Cigarettes	"	-	94	-	117	-	46	-	14,536	-	14,793	"	سجائر
Tobacco	"	-	16,166	-	5,996	-	14,678	-	11,442	-	48,282	"	تبغ
Other	"	-	-	-	-	-	-	-	-	-	-	"	أخرى
<b>Total</b>			21,646		11,690		24,073		38,707		96,116		<b>المجموع</b>

Table No. (3) Cont'd تابع جدول رقم (3)

Commodity	Unit	يناير - مارس Jan. - March		أبريل - يونيو Apr. - June		يوليو - سبتمبر July - Sept.		أكتوبر - ديسمبر Oct. - Dec.		المجموع Total		الوحدة	السلع
		الكمية Qty.	القيمة Value	الكمية Qty.	القيمة Value	الكمية Qty.	القيمة Value	الكمية Qty.	القيمة Value	الكمية Qty.	القيمة Value		
<b>Raw Materials :</b>													
Petroleum Products	VALUE		329,690		415,496		390,990		387,443			قيمة	مواد خام :
Raw Plastic	M.T	29,261	47,272	31,588	49,269	21,027	48,843	21,131	44,205	103,007	189,589	طن متري	منتجات بترولية
Raw Rubber	"	286	573	183	254	183	762	146	1,410	798	2,999	"	خام البلاستيك
Tallow	"	4,750	5,542	3,650	4,434	2,573	4,412	2,963	5,433	13,936	19,821	"	خام المطاط
Seeds For Sowing	"	153	1,824	516	1,579	306	5,309	443	3,533	1,418	12,245	"	شعوم
Packing Paper	"	0.1	4	-	-	-	-	-	-	0.1	4	"	بذور نقاوى
Other	VALUE		2,898		1,405		2,599		1,255		8,157	قيمة	ورق تنظيف
<b>Total</b>			387,903		472,437		452,915		443,279		1,756,434		المجموع
<b>Chemicals :</b>													
Medicines	VALUE		92,567		95,294		112,236		111,278		411,375	قيمة	مواد كيميائية :
Chemical Products	"		25,942		27,769		28,737		27,552		110,000	"	الدوية
Fertilizers	M.T	17,016	6,573	36,236	18,913	34,655	19,709	126,710	108,644	214,617	153,839	طن متري	عناصر كيميائية ومركباتها
Tanning & Dyeing Materials	"	8,532	15,359	8,851	17,740	8,335	24,870	7,964	22,093	33,682	80,062	"	اسمدة
Perfumes & Cosmetics	"	10,676	22,985	9,968	22,457	7,323	24,068	6,660	21,983	34,627	91,493	"	مواد التبايعه والصبغة والتلوين
Explosives	"	1,710	6,579	1,118	4,503	1,578	5,258	707	1,988	5,113	18,328	"	عطور ومستحضرات تجميل
Insecticides	"	32	181	-	1	2	2	44	369	78	553	"	مفرقات
Other	VALUE		14,971		11,571		12,480		18,444		57,466	قيمة	مبيدات حشرية
<b>Total</b>			185,157		198,248		227,360		312,351		923,116		المجموع
<b>Manufactured Goods :</b>													
Medical & Pharmaceutical Equipments	VALUE		18,444		17,316		22,471		23,646		81,877	قيمة	مصنوعات :
Leather Products	M.T	1,113	1,770	1,981	2,919	1,292	2,598	1,208	2,429	5,594	9,716	طن متري	معدات طبية وصيدانية
Manufactured Rubber	"	1,163	5,036	1,609	5,470	665	4,341	859	3,865	4,296	18,712	"	مصنوعات الجلود
Manufactured Plastics	"	14,418	35,211	19,272	47,551	12,623	45,114	14,502	43,953	60,815	171,829	"	مصنوعات المطاط
Manufactured Wood & Cork	"	22,903	11,088	37,885	15,679	20,813	13,931	21,801	12,869	103,402	53,567	"	مصنوعات البلاستيك
Glass & Glassware	"	23,014	10,506	29,494	15,767	12,992	144,292	116,895	161,650	81,071	51,915	"	مصنوعات الخرج
Iron & Steel	"	146,061	158,156	189,549	175,739	102,372	29,224	7,786	23,151	42,212	107,974	"	مصنوعات المعادن
Manufactured Metal	"	9,951	24,849	14,772	30,750	9,703	24,883	-	18,372	-	79,307	قيمة	أحذية
Footwear	VALUE		13,885		22,167		24,883		38,993		95,209	عدد	خيش وجولات
Jute & Sacks	NO.	15,275	22,485	8,554	15,272	6,439	18,459	5,860	38,993	36,128	95,209	عدد	كتب وجولات وجراند
Books, Magazines and Newspapers	M.T	561	3,074	486	1,870	288	2,173	685	4,698	2,020	11,815	طن متري	أسمنت ومواسير اسبستوس
Cement & Asbestos Pipes	"	5,366	1,452	17,909	3,598	5,987	3,936	12,639	4,259	41,901	13,245	"	اجهزة علمية
Scientific Equipments	VALUE		18,835		16,876		33,997		15,334		85,042	قيمة	مصنوعات الورق
Paper Products	M.T	30,751	32,983	29,277	27,320	17,412	21,154	21,715	29,720	99,155	117,177	طن متري	مصنوعات الخرف
Ceramic Products	"	33,474	12,643	24,686	11,266	17,046	10,322	22,114	11,544	97,320	45,775	"	لعاب الاطفال وادوات رياضية
Toys & Sport Goods	VALUE		1,191		2,030		2,115		1,036		6,372	قيمة	المجموع
Other	"		2,612		8,871		8,455		3,662		23,600	"	المجموع
<b>Total</b>			374,220		420,461		406,387		411,901		1,612,969		

Table No.(3) Cont'd

Commodity	Unit	يناير - March		أبريل - June		يوليو - Sept.		أكتوبر - ديسمبر		المجموع Total		الوحدة	المسئع
		Qty.	Value	Qty.	Value	Qty.	Value	Qty.	Value	Qty.	Value		
<b>Machinery &amp; Equipments:</b>													
Non-Electrical Appliances	M.T	22,342	119,900	22,235	109,985	20,187	127,862	21,501	136,026	86,265	493,773	طن متري	آلات غير كهربائية
Electrical Appliances	VALUE	-	62,624	-	53,945	-	68,746	-	79,333	-	264,648	قيمة	آلات كهربائية
Refrigerators	NO.	2,230	6,645	1,611	6,275	1,740	6,586	1,672	7,327	7,253	28,653	عدد	ثلاجات
Air Conditioners	"	399	2,815	969	6,617	1,116	6,974	614	6,238	3,098	21,644	"	مكيفات هواء
Machinery Spare Parts	VALUE	-	83,090	-	74,922	-	82,582	-	80,888	-	321,482	قيمة	قطع غيار آلات
T.V., Radios, Recorders & Tapes, etc.	"	-	18,327	-	19,868	-	21,667	-	18,522	-	78,384	"	تلفزيونات وذيو هات وأشرطة ومسجلات وأجهزة اتصال
Dry Batteries	NO.	808	662	1,588	1,819	373	828	380	751	3,149	4,060	عدد	بطاريات جافة
Accumulators	"	2,514	7,527	2,256	6,764	1,332	7,229	2,052	8,061	8,154	29,581	"	بطاريات
Tractors	"	2,509	22,614	3,814	41,868	1,764	29,911	3,612	33,841	11,689	128,234	"	جرارات
Ovens	"	182	545	188	444	118	421	107	300	595	1,710	"	أفران
Other	VALUE	-	28,096	-	47,061	-	52,812	-	42,966	-	170,935	قيمة	أخرى
<b>Total</b>			352,845		368,568		407,618		414,253		1,543,284		المجموع
<b>Transport Equipments:</b>													
Railway Locomotives	NO.	-	-	-	-	-	13	-	-	-	13	عدد	قطارات
Railway Wagons	"	-	-	887	4,553	764	3,382	-	-	1,651	7,935	"	عربات قطارات
Motor Cars	"	2,690	24,882	3,820	35,594	2,181	28,663	5,405	63,060	14,096	152,199	"	عربات سيارات
Trucks & Lorries	"	3,735	21,094	5,090	44,064	3,222	54,413	6,682	95,694	18,729	215,265	"	شاحنات و لوري
Buses	"	91	660	146	1,397	49	715	353	3,222	639	5,994	"	باصات
Tyres & Tubes	"	11,021	24,311	23,805	38,744	15,542	41,422	17,291	33,106	67,669	137,583	"	الانبوب والاطارات
Auto Spare Parts	VALUE	-	35,748	-	28,935	-	24,329	-	35,637	-	124,649	قيمة	قطع غيار عربات
Motor-Cycles	NO.	1,024	4,433	1,025	4,986	768	5,967	846	5,182	3,663	20,568	عدد	مراجعات بخارية
Bicycles	"	367	792	222	407	278	596	137	414	1,004	2,209	"	مراجعات
Aircrafts	"	-	-	-	-	-	-	-	-	-	-	"	طائرات
Aircraft Spare Parts	VALUE	-	3,830	-	4,470	-	3,097	-	4,312	-	15,709	قيمة	قطع غيار طائرات
Locomotive Spare Parts	"	-	4,470	-	6,775	-	9,271	-	2,050	-	22,566	"	قطع غيار قطارات
Ferries & Steamers	NO.	42	1,750	44	98	16	45	4	12	106	1,905	عدد	مراكب بخارية ومعديات
Other	VALUE	-	-	-	-	-	-	-	-	-	-	قيمة	أخرى
<b>Total</b>			121,970		170,023		171,913		242,689		706,595		المجموع
<b>Textiles:</b>													
Yarn	M.T	856	1,450	650	1,080	803	1,511	767	1,455	3,076	5,496	طن متري	غزل
Sewing Threads	"	139	998	367	1,043	254	1,108	499	842	969	3,991	"	خيوط خياطة
Woven Synthetic Fabrics	"	4,108	21,396	4,197	18,916	3,503	24,643	3,516	25,148	15,324	90,103	"	القمشة من حرير صناعي
Woven Cotton Fabrics	"	91	125	19	64	4	81	11	22	125	292	"	القمشة من قطن
Woven Flax Fabrics	"	21	83	318	378	-	1	13	13	352	475	"	القمشة من كتان
Man - Made Filament & Staple	"	37	181	19	55	6	60	25	161	87	457	"	منسوجات من شعيرات تركيبية
Wooling Of Textile Materials	"	581	982	822	1,562	391	1,412	718	1,807	2,512	5,783	"	خمو من مواد نسجية
Carpets	VALUE	-	865	-	783	-	822	-	607	-	3,077	قيمة	سجاد
Special Woven Fabrics	M.T	717	4,278	852	3,926	686	5,127	775	5,473	3,030	18,804	طن متري	منسوجات بصفات خاصة
Knitted Or Crocheted Fabrics	"	-	1	-	-	-	3	-	-	-	4	"	القمشة مصنعة
Ready Made Clothes	VALUE	-	32,128	-	43,454	-	57,924	-	45,145	-	178,651	قيمة	ملبوسات جاهزة
Other	"	-	186	-	219	-	354	-	206	-	965	"	أخرى
<b>Total</b>			62,673		71,500		93,046		80,879		308,098		المجموع
Other	"	-	3,292	-	2,537	-	7,015	-	3,942	-	16,786	"	أخرى
<b>Grand Total</b>			1,896,058		2,259,184		2,407,063		2,648,995		9,211,300		المجموع الكلي

\* بيانات أولية

**جدول رقم (4) Table No.(4)**  
 الواردات حسب السلع خلال الفترة ( يناير - ديسمبر ) 2014 \*  
**Impotrs by Commodity During ( Jan. - Dec. )2014 \***  
 ( القيمة بالآلاف الدولارات )  
 ( Value in US.000's )

Commodity	UNIT	** 2013 (يناير - ديسمبر) (Jan. - Dec ) 2013 **		* 2014 (يناير - ديسمبر) (Jan. - Dec. ) 2014 *		الوحدة	السلع
		الكمية Qty.	القيمة Value	الكمية Qty.	القيمة Value		
<b>Foodstuffs :</b>							<b>مواد غذائية :</b>
Wheat	M.T	2,314,240	1,027,078	2,177,963	1,046,482	طن متري	قمح
Wheat Flour	"	27,190	15,168	64,557	35,915	"	دقيق قمح
Sugar	"	1,118,316	645,690	810,626	460,107	"	سكر
Tea	"	35,846	59,423	35,184	69,548	"	شاي
Coffee	"	33,052	38,393	23,590	34,453	"	بن
Dairy Products	"	31,227	82,104	17,686	58,145	"	منتجات الالبان
Fish & Canned Fish	"	2,264	3,364	1,295	2,281	"	اسماك ومعلبات الاسماك
Meat & Meat Products	"	2,382	8,081	118	352	"	لحوم ومنتجاتها
Fruits & Fruit Products	"	90,186	44,326	66,051	37,000	"	فواكه ومنتجاتها
Vegetable & Vegetables Products	"	82,094	63,191	73,508	67,525	"	خضروات ومنتجاتها
Confectionery, Sweets & Biscuits	"	12,947	16,830	16,031	20,615	"	حلويات ويسكوت
Lentils	"	44,002	40,994	42,548	51,575	"	عدس
Animal & Vegetable Oils	"	154,723	149,189	164,576	213,204	"	زيوت حيوانية ونباتية
Spices	"	3,787	7,535	4,073	10,712	"	بهارات
Rice	"	43,586	23,563	55,082	30,008	"	ارز
Others	VALUE	-	147,344	-	109,980	قيمة	أخرى
<b>Total</b>			<b>2,372,273</b>		<b>2,247,902</b>		<b>المجموع</b>
<b>Beverages &amp; Tobacco :</b>							<b>المشروبات والتبغ :</b>
Soft Drinks	VALUE	-	31,306	-	33,041	قيمة	مشروبات معدنية
Cigarettes	"	-	114	-	14,793	"	سجائر
Tobacco	"	-	44,258	-	48,282	"	تبغ
Others	"	-	-	-	-	"	أخرى
<b>Total</b>			<b>75,678</b>		<b>96,116</b>		<b>المجموع</b>

Table No.(4) Cont'd

تابع جدول رقم (4)

Commodity	UNIT	** يناير - ديسمبر 2013 (Jan. - Dec ) 2013 **		* يناير - ديسمبر 2014 (Jan. - Dec. ) 2014 *		الوحدة	المسلع
		الكمية Qty.	القيمة Value	الكمية Qty.	القيمة Value		
<b>مواد خام :</b>							
Petroleum Products	VALUE	-	1,460,103	-	1,523,619	قيمة	منتجات بترولية
Raw Plastic	M.T	120,310	191,491	103,007	189,589	طن متري	خام البلاستيك
Raw Rubber	"	669	1,375	798	2,999	"	خام المطاط
Tallow	"	14,856	18,134	13,936	19,821	"	شحوم
Seeds For Sowing	"	722	8,812	1,418	12,245	"	بذور وتقاوى
Packing Paper	"	113	859	0.1	4	"	ورق تغليف
Other	VALUE	-	20,011	-	8,157	قيمة	أخرى
Total			1,700,785		1,756,434		المجموع
<b>مواد كيميائية :</b>							
Medical& Pharmaceutical Products	VALUE	-	411,604	-	411,375	قيمة	أدوية
Chemicals Products	"	-	133,723	-	110,000	"	عناصر كيميائية ومركباتها
Fertilizers	M.T	253,692	135,883	214,617	153,839	طن متري	أسمدة
Tanning & Dyeing Materials	"	32,357	59,140	33,682	80,062	"	مواد للصبغة والصبغة والتلوين
Perfumes & Cosmetics	"	44,012	96,900	34,627	91,493	"	عطور ومستحضرات تجميل
Explosives	"	6,363	17,994	5,113	18,328	"	مفرقعات
Insecticides	"	304	2,189	78	553	"	مبيدات حشرية
Others	VALUE	-	54,285	-	57,466	قيمة	أخرى
Total			911,718		923,116		المجموع
<b>مصنوعات :</b>							
Medical&Pharmaceutical Equipments	VALUE	-	87,501	-	81,877	قيمة	معدات طبية وصيدلية
Leather Products.	M.T	7,275	10,248	5,594	9,716	طن متري	مصنوعات الجلود
Manufactured Rubber	"	6,763	23,026	4,296	18,712	"	مصنوعات المطاط
Manufactured Plastic	"	95,017	225,849	60,815	171,829	"	مصنوعات البلاستيك
Manufactured Wood & Cork	"	119,951	57,069	103,402	53,567	"	مصنوعات خشب والقلمين
Glass & Classware	"	82,843	40,353	81,071	51,915	"	مصنوعات الزجاج
Iron & Steel	"	726,744	710,715	554,877	639,837	"	حديد وصلب
Manufactured Metal	"	54,300	129,140	42,212	107,974	"	مصنوعات المعادن
Footwear	VALUE	-	89,961	-	79,307	قيمة	أحذية
Jute & Sacks	NO.	58,754	88,636	36,128	95,209	عدد	خيش وجوالات
Books, Magazines, And Newspapers	M.T	2,434	19,365	2,020	11,815	طن متري	كتب ومجلات وجراند
Cement & Asbestos Pipes	"	43,840	11,514	41,901	13,245	"	أسمنت ومواسير اسبستس
Scientific Equipments	VALUE	-	107,341	-	85,042	قيمة	أجهزة علمية
Paper Products	M.T	125,821	140,611	99,155	117,177	طن متري	مصنوعات الورق
Ceramic Products	"	127,115	52,891	97,320	45,775	"	مصنوعات الخزف
Toys & Sport Goods	VALUE	-	8,099	-	6,372	قيمة	لعب أطفال وأدوات رياضية
Other	"	-	40,229	-	23,600	"	أخرى
Total			1,842,548		1,612,969		المجموع

Table No.(4) Cont'd

تابع جدول رقم (4)

Commodity	UNIT	** يناير - ديسمبر 2013 (Jan. - Dec ) 2013 **		* يناير - ديسمبر 2014 (Jan. - Dec. ) 2014 *		الوحدة	المسئع
		الكمية Qty.	القيمة Value	الكمية Qty.	القيمة Value		
<b>Machinery &amp; Equipment :</b>							<b>آلات ومعدات :</b>
Non-Electrical Appliances	M.T	121,598	612,428	86,265	493,773	طن متري	آلات غير كهربائية
Electrical Appliances	VALUE	-	242,449	-	264,648	قيمة	آلات كهربائية
Refrigerators	NO.	9,885	37,365	7,253	28,833	عدد	ثلاجات
Air Conditioners	"	3,623	24,580	3,098	21,644	"	مكيفات هواء
Machinery Spare Parts	VALUE	-	303,905	-	321,482	قيمة	قطع غيار آلات
T.V., Radios, Recorders & Tapes, etc.	"	-	97,981	-	78,384	"	تلفزيونات ورايودات وأشرطة ومسجلات وأجهزة اتصال
Dry Batteries	NO.	3,387	3,658	3,149	4,060	عدد	بطاريات جافة
Accumulators	"	12,479	33,745	8,154	29,581	"	بطاريات
Tractors	"	27,487	172,047	11,699	128,234	"	جرارات
Ovens	"	1,027	2,024	595	1,710	"	أفران
Other	VALUE	-	182,839	-	170,935	قيمة	أخرى
<b>Total</b>			<b>1,713,021</b>		<b>1,543,284</b>		<b>المجموع</b>
<b>Transport Equipment:</b>							<b>وسائل نقل:-</b>
Railway Locomotives	NO.	328	5,245	-	13	عدد	قطارات
Railway Wagons	"	330	4,557	1,651	7,935	"	عربات قطارات
Motor Cars	"	34,066	224,134	14,096	152,199	"	عربات صوالين
Trucks & Lorries	"	30,839	260,613	18,729	215,265	"	شاحنات و لواري
Buses	"	5,164	38,806	639	5,994	"	بصات
Tyres & Tubes	"	70,013	142,022	67,659	137,583	"	أنايب وإطارات
Auto-Spare Parts	VALUE	-	149,367	-	124,649	قيمة	قطع غيار عربات
Motor-Cycles	NO.	4,428	20,143	3,663	20,568	عدد	دراجات بخارية
Bicycles	"	918	1,968	1,004	2,209	"	دراجات
Aircrafts	"	-	-	-	-	"	طائرات
Aircraft Spare Parts	VALUE	-	67,941	-	15,709	قيمة	قطع غيار طائرات
Locomotive Spare Parts	"	-	7,343	-	22,566	"	قطع غيار قطارات
Ferries & Steamers	NO.	777	13,726	106	1,905	عدد	مراكب بخارية ومعديات
Other	VALUE	-	219	-	-	قيمة	أخرى
<b>Total</b>			<b>936,084</b>		<b>706,595</b>		<b>المجموع</b>
<b>Textiles :</b>							<b>منسوجات :</b>
Yarn	M.T	3,497	6,655	3,076	5,496	طن متري	غزل
Sewing Threads	"	1,739	6,780	959	3,991	"	خيوط حياكة
Woven Synthetic Fabric	"	17,106	84,741	15,324	90,103	"	أقمشة من حرير صناعي
Woven Cotton Fabrics	"	126	583	125	292	"	أقمشة من قطن
Woven Flax Fabrics	"	71	91	352	475	"	أقمشة من كتان
Man-Made Filament & Staple	"	77	366	87	457	"	منسوجات من شعيرات تركيبية
Waddig Of Textile Materials	"	2,651	4,437	2,512	5,783	"	حشو من مواد نسيجية
Carpets	VALUE	-	3,274	-	3,077	قيمة	سجاد
Special Woven Fabrics	M.T	3,687	20,924	3,030	18,804	طن متري	منسوجات بصفات خاصة
Knitted Or Crocheted Fabrics	"	8	66	-	4	"	أقمشة مصنرة
Ready Made Clothes	VALUE	-	172,479	-	178,651	قيمة	ملبوسات جاهزة
Other	"	-	776	-	965	"	أخرى
<b>Total</b>			<b>301,172</b>		<b>308,098</b>		<b>المجموع</b>
Other	"	-	64,789	-	16,786	"	أخرى
<b>Grand Total</b>			<b>9,918,068</b>		<b>9,211,300</b>		<b>المجموع الكلي</b>

\*Provisional Data

\* بيانات أولية

\*\*Adjusted Data

\*\* بيانات معدلة

جدول رقم (5) رقم  
الواردات حسب القطر خلال الفترة ( يناير - ديسمبر 2014 ) ( شهرياً )  
Imports By Country During (Jan. - Dec. 2014 ) ( Monthly \* )  
( القيمة بالآلاف الدولارات )  
( Value in US\$,000'S )

Countries	يناير Jan.	فبراير Feb.	مارس March	أبريل April	مايو May	يونيو June	يوليو July	أغسطس Aug.	سبتمبر Sept.	أكتوبر Oct.	نوفمبر Nov.	ديسمبر Dec.	المجموع Total	الأقاليم الدول الصانعة:
<b>Industrial Countries :</b>														
Austria	104	335	111	246	415	1,909	427	2,586	3,139	229	144	909	10,554	النمسا
Australia	844	19,438	21,158	66,936	22,790	54,831	52,525	13,172	28,694	659	18,512	1,171	300,730	أستراليا
Belgium	563	1,749	1,688	3,140	1,606	3,650	2,262	948	1,549	1,279	943	2,113	21,490	بلجيكا
Canada	540	2,159	19,296	34,601	16,925	30,509	410	29,639	32,943	55,378	7,064	45,203	274,667	كندا
Switzerland	529	2,584	4,082	2,036	1,107	2,249	2,882	1,170	1,927	1,436	1,628	2,447	24,077	سويسرا
Denmark	-	1,715	1,014	272	968	1,344	839	2,109	742	187	500	1,342	11,032	الدانمارك
Germany	6,379	36,463	31,437	10,264	21,495	10,877	26,763	27,139	47,110	7,820	9,940	13,549	249,236	ألمانيا
Spain	3,760	1,654	2,281	942	2,133	1,108	984	2,289	2,624	1,599	1,054	1,667	22,095	إسبانيا
Finland	299	456	443	382	393	575	483	562	407	203	102	230	4,535	فنلندا
France	3,692	12,721	6,811	5,881	3,159	6,134	6,845	6,044	4,675	5,139	4,908	6,448	72,157	فرنسا
United Kingdom	8,555	6,212	9,922	22,424	6,454	14,895	7,747	21,219	6,973	7,128	9,471	14,368	135,368	المملكة المتحدة
Greece	34	183	517	334	5,369	947	142	84	707	203	427	381	9,328	اليونان
Ireland	1,830	13	919	82	294	308	41	77	55	1,515	554	94	5,782	أيرلندا
Italy	14,084	3,373	13,424	11,042	21,937	15,701	13,451	4,970	14,092	6,866	10,791	16,381	146,112	إيطاليا
Japan	11,576	11,257	13,863	17,305	18,869	20,040	11,560	13,865	16,129	17,286	28,896	31,890	212,536	اليابان
Netherlands	3,489	3,978	4,918	4,467	4,553	2,508	3,139	43,647	10,250	1,978	5,460	8,967	97,354	هولندا
Norway	9	-	14	326	368	178	161	49	58	98	108	101	1,470	النرويج
Portugal	72	1,021	593	1,050	900	614	208	1,431	140	1,330	1,268	405	9,032	البرتغال
New Zealand	2,502	1,825	2,103	4,311	143	1,267	1,891	1,099	3,984	2,296	4,421	6,938	32,780	نيوزيلندا
Sweden	4,959	3,086	2,808	9,103	7,903	3,493	2,855	9,048	3,605	2,532	6,201	4,509	60,102	السويد
United States	1,068	8,413	1,512	687	867	1,209	3,065	5,708	7,431	6,903	7,627	5,253	49,743	الولايات المتحدة
Total	64,888	118,635	138,914	195,531	138,648	174,346	138,680	186,855	187,234	122,064	120,019	164,366	1,750,180	المجموع
<b>Europe (Others):</b>														
Bulgaria	32	42	162	21	507	41	12	77	224	27	-	70	1,215	بلغاريا
Czech Republic	-	-	-	-	-	-	-	-	-	-	-	-	-	التشيك
Slovakia	-	-	-	-	-	-	-	-	-	-	-	-	-	سلوفاكيا
Cyprus	554	580	910	1,792	277	1,368	1,474	992	314	797	894	1,654	11,606	قبرص
Hungary	-	-	3	108	319	37	1,455	62	90	-	253	285	2,612	المجر
Poland	29	477	444	15,625	319	172	1,334	342	1,270	502	1,448	1,018	22,980	بولندا
Romania	-	-	-	-	-	-	-	-	-	-	-	-	-	رومانيا
Russia	-	-	-	-	-	-	-	-	-	-	-	-	-	روسيا
Turkey	16,689	29,904	27,064	18,896	23,041	25,645	23,671	11,814	21,378	15,184	30,414	39,885	283,585	تركيا
Ukraine	4,662	898	12,590	12,459	26,484	7,303	21,463	15,451	26,347	30,948	7,449	31,794	197,848	أوكرانيا
Croatia	-	-	-	-	-	-	-	-	-	-	-	-	-	كرواتيا
Malta	-	-	-	-	-	-	-	-	-	-	4,361	-	4,361	مالطا
Yugoslavia	-	-	-	-	-	-	-	-	-	-	-	-	-	يوغوسلافيا
Other	-	3	1	3	-	35	-	-	-	-	-	12,00	54	أخرى
Total	21,966	31,904	41,174	48,904	50,947	34,601	49,409	28,738	49,623	47,458	44,819	74,718	524,261	المجموع

Table No.(5) Cont'd

تابع جدول رقم (5)

Countries	يناير Jan.	فبراير Feb.	مارس March	أبريل April	مايو May	يونيو June	يوليو July	أغسطس Aug.	سبتمبر Sept.	أكتوبر Oct.	نوفمبر Nov.	ديسمبر Dec.	المجموع Total
<b>Africa:</b>													
<b>COMESA Countries:</b>	35,142	56,310	59,062	56,672	51,344	58,373	49,578	64,931	71,023	44,283	70,177	80,008	696,903
Djibouti	-	-	-	-	-	-	68	-	-	14	-	-	82
Ethiopia	9,539	1,407	1,314	842	443	223	427	3,170	2,540	1,702	3,946	5,648	31,201
Kenya	6,543	4,448	6,687	6,102	6,829	9,056	3,061	6,889	9,677	4,956	5,567	8,137	77,952
Uganda	3,442	3,415	2,872	1,532	3,649	3,299	2,179	3,323	5,483	3,165	1,626	1,916	35,901
Zimbabwe	6,029	7,787	344	516	992	344	1,959	3,352	4,921	3,305	3,218	2,521	35,288
Egypt	428	38,666	47,083	46,257	37,852	43,916	40,826	47,774	44,629	29,976	54,499	60,015	491,921
Zambia	-	-	-	-	-	-	-	-	863	-	140	417	1,420
Rwanda	106	-	-	-	52	85	-	-	209	256	-	127	835
Burundi	3,174	36	7	4	54	80	57	53	191	219	1	123	3,999
Seychelles	-	109	-	122	1	-	-	-	-	1	-	5	238
Eritrea	-	-	-	-	-	-	-	-	-	-	-	6	6
Malawi	-	-	-	-	-	-	497	138	1,691	146	415	-	2,887
Mauritius	631	-	-	-	-	-	-	-	-	-	-	-	631
Angola	-	-	-	-	-	-	-	-	-	-	-	-	-
Libya	-	-	-	-	-	-	-	1	10	79	39	27	156
Comoros	-	-	-	-	-	-	-	-	-	-	-	-	-
Madagascar	131	46	45	39	79	-	-	-	-	-	-	39	379
Swaziland	5,119	201	690	1,216	1,232	1,182	475	191	763	397	536	937	12,939
Congo	-	-	-	-	-	-	-	-	-	-	-	-	-
Zaire ( Congo )	-	-	-	-	-	-	-	-	-	-	-	-	-
Namibia	-	195	20	42	161	188	29	40	46	67	190	-	1,068
<b>Others African Countries:</b>	5,574	2,499	940	1,407	2,374	526	6,298	1,028	1,940	2,524	2,756	583	28,449
Nigeria	-	49	-	33	-	-	18	154	23	92	280	183	832
Morocco	892	103	53	-	-	-	5,676	87	242	7	152	62	7,274
Tunisia	259	248	598	860	450	295	451	85	172	7	112	200	3,737
Algeria	3,110	1,927	-	230	-	-	-	324	1,078	2,155	1,697	-	10,521
SENEGAL	124	141	-	127	63	56	21	14	165	1	102	87	901
SIERRALEONE	-	-	-	-	-	-	-	4	-	-	-	-	4
SOMALIA	-	21	11	-	-	-	-	20	19	11	-	13	95
Tanzania	23	7	-	-	78	9	-	-	-	3	5	-	125
SOUTH AFRICA	-	-	-	-	-	-	-	-	-	-	-	-	-
Other	1,166	3	278	157	1,783	166	132	340	241	248	408	38	4,960
<b>Total</b>	40,716	58,809	60,002	58,079	53,718	58,899	55,876	65,959	72,963	46,807	72,933	80,591	725,352



Table No.(5) Cont'd

Countries	يناير Jan.	فبراير Feb.	مارس March	أبريل April	مايو May	يونيو June	يوليو July	أغسطس Aug.	سبتمبر Sept.	أكتوبر Oct.	نوفمبر Nov.	ديسمبر Dec.	المجموع Total
<b>Asia:</b>													
Bangladesh	2,478	4,074	2,392	1,524	1,253	2,775	3,281	1,946	1,600	4,692	4,641	9,290	39,946
China	147,420	155,928	130,965	124,913	133,263	154,090	141,054	170,797	199,707	117,399	154,426	217,909	1,847,871
Hong Kong	289	40	9	3,227	93	521	846	107	3,462	306	970	155	10,025
Indonesia	4,028	6,325	7,581	6,346	6,918	6,842	9,841	5,186	7,586	6,255	10,617	14,353	91,878
India	49,339	66,963	69,457	46,092	44,110	76,172	42,550	75,132	74,928	46,195	64,170	81,350	736,458
Iran	1,360	1,911	560	822	3,267	1,931	1,395	1,161	1,071	1,941	1,416	6,801	23,636
South Korea	5,996	6,785	11,581	8,881	9,882	8,491	5,809	13,441	15,659	11,988	9,225	11,560	119,298
Malaysia	44,608	1,586	45,974	11,483	79,665	40,788	79,615	42,870	125,735	86,945	44,441	79,301	684,011
Pakistan	3,600	6,117	5,872	4,042	5,113	5,310	4,100	7,042	7,660	3,490	4,945	6,538	63,829
Singapore	535	501	322	873	435	364	1,831	392	567	169	1,251	252	7,492
Thailand	4,665	3,125	17,625	25,230	5,962	25,501	25,259	24,655	19,685	28,691	26,298	41,173	247,869
Taiwan	1,546	862	1,606	6,686	1,801	1,168	2,019	5,044	2,722	1,562	2,000	2,933	29,939
SRI LANKA	79	124	27	111	153	-	27	53	137	53	108	274	1,146
VIET NAM	882	220	799	1,244	1,156	2,526	1,007	780	2,285	1,505	1,078	1,385	14,867
PHILIPPINES	1,264	352	8	1	43	81	17	39	165	54	260	1,021	3,305
Total	268,089	254,913	294,778	241,475	293,114	326,550	318,651	348,645	463,969	311,245	325,846	474,295	3,921,570
<b>Middle East:</b>													
United Arab Emirates	22,266	114,392	104,370	142,253	38,768	154,082	36,376	68,254	34,666	57,048	88,651	80,342	941,468
Bahrain	-	44	385	729	727	60	-	129	73	51	454	15	2,667
Iraq	-	-	-	-	-	-	-	-	-	-	-	-	-
Jordan	9,471	7,796	7,225	7,220	6,525	7,587	11,446	7,626	9,778	5,181	5,931	12,297	98,083
Kuwait	1,645	528	386	738	2,252	578	1,440	1,856	1,221	1,562	578	1,608	14,392
Lebanon	2,642	1,059	2,618	483	273	571	869	890	510	1,054	570	1,689	13,228
Oman	463	441	1,696	830	740	1,983	1,088	945	1,203	17,798	1,841	1,237	30,265
Qatar	1,556	1,722	6,950	724	1,398	14,313	37	14,775	1,140	517	29,963	749	73,844
Saudi Arabia	27,770	31,487	33,550	30,941	32,424	34,100	30,183	30,132	40,393	26,183	39,079	59,048	415,290
Syria	496	423	193	365	148	100	76	166	454	849	398	556	4,224
Yemen	-	16,971	4,541	1,222	1,844	50	292	1,149	419	192	14,949	1	41,630
Others	-	-	-	-	-	-	-	-	-	-	-	-	-
Total	66,309	174,863	161,914	185,505	85,099	213,424	81,807	125,922	89,857	110,435	182,414	157,542	1,635,091
<b>Western Hemisphere:</b>													
Argentina	87	487	777	282	1,260	1,503	-	1,022	235	17	295	219	6,184
Brazil	2,006	1,131	716	1,073	849	5,104	251	273	414	2,138	944	564	15,463
Ecuador	2,580	2,066	2,731	3,012	2,095	2,593	1,974	3,163	2,708	2,007	4,990	16,802	46,721
Mexico	-	178	-	57	-	6	-	3	122	-	-	266	622
Panama	-	-	-	-	-	-	-	-	-	-	-	-	-
Jamaica	2	8	2	-	19	6	15	11	17	3	10	-	93
Others	9,779	12,952	6,320	8,258	7,492	10,480	6,945	9,004	7,773	44,493	10,113	15,211	148,820
Total	14,454	16,822	10,546	12,682	11,715	19,692	9,185	13,476	11,269	48,658	16,352	33,052	217,903
Other Countries:	31,217	7,611	17,534	28,816	8,307	19,132	31,536	17,564	59,845	71,545	69,646	74,190	436,943
Grand Total	607,639	663,567	724,862	770,992.00	641,548	846,644	685,144	787,159	934,760	758,212	832,029	1,058,754	9,211,300

\*Provisional Data

جدول رقم (6) TABLE NO. (6)  
 الواردات حسب الأقطار والسلع خلال ( يناير - ديسمبر 2014 )  
 IMPORTS BY COUNTRY & COMMODITY DURING ( January - December 2014 )  
 (القيمة بالألف الدولارات)  
 (Value in US\$.000'S)

Countries	Coffee	Tea	Wheat & Wheat Flour	مواد غذائية أخرى	مشروبات وتبغ	Petroleum Products	مواد خام أخرى	الكيميائيات	مصنوعات	Machinery & Equip.	وسائل نقل	المتنوعات	أخرى	المجموع	الأقطار
														Total	
<b>INDUSTRIAL COUNTRIES :</b>															
AUSTRIA	-	-	-	126	51	-	559	3,264	2,425	4,129	-	-	-	10,554	النمسا
AUSTRALIA	-	-	283,866	277	25	360	2,416	4,758	6,206	6,206	105	25	-	300,730	أستراليا
BELGIUM	2	-	-	5,676	17	303	1	4,537	2,848	5,515	577	12	2,004	21,490	بلجيكا
CANADA	-	-	251,208	5,558	-	32	-	285	2,654	14,800	130	-	-	274,667	كندا
SWITZERLAND	-	-	-	354	-	1	84	20,345	728	1,852	324	389	-	24,077	سويسرا
DENMARK	-	-	-	51	-	-	-	10,426	35	520	-	-	-	11,032	الدنمارك
GERMANY	15	75	104,800	4,501	2,222	592	832	27,735	23,648	74,282	10,223	157	154	249,236	ألمانيا
SPAIN	-	-	-	1,234	101	244	328	6,203	6,890	6,070	1,024	1	-	22,095	إسبانيا
FINLAND	-	-	-	1	-	-	-	81	3,822	485	145	1	-	4,535	فنلندا
FRANCE	-	-	-	4,635	475	353	1,011	19,671	5,354	37,690	1,370	69	1,529	72,157	فرنسا
UNITED KINGDOM	6	5	33,130	9,488	78	28,169	1,491	14,817	8,604	37,213	1,984	110	273	135,368	المملكة المتحدة
GREECE	-	-	-	391	-	4,792	124	883	2,636	495	6	-	1	9,328	اليونان
IRELAND	-	-	-	587	2,710	-	-	1,385	298	614	187	1	-	5,782	أيرلندا
ITALY	18	1	-	10,757	140	9,662	742	8,892	50,837	58,674	6,054	78	257	146,112	إيطاليا
JAPAN	-	-	-	8	-	26	37	1,749	7,661	22,530	177,321	3,201	3	212,536	اليابان
NETHERLANDS	-	-	-	28,614	1,083	38,737	2,838	10,532	3,566	11,029	685	42	228	97,354	هولندا
NORWAY	-	-	-	9	-	-	59	667	689	46	-	-	-	1,470	النرويج
PORTUGAL	-	-	-	30,859	5	-	641	494	3,169	4,962	407	-	-	9,032	البرتغال
NEW ZEALAND	-	-	-	716	104	45	449	9,559	20,005	27,494	1,531	23	-	32,780	نيوزيلندا
SWEDEN	-	-	-	7,760	99	48	3,333	6,205	1,603	30,043	599	18	33	60,102	السويد
UNITED STATES	-	-	-	111,602	7,110	83,375	14,945	152,842	150,551	345,146	202,673	4,325	4,483	49,743	الولايات المتحدة
TOTAL	41	83	673,004	1,693,344	89	18,732	4,564	21,737	136,488	74,394	10,935	8,377	165	1,750,180	المجموع
<b>Europe (Other) :</b>															
BULGARIA	-	-	-	196	-	489	3	38	372	117	-	-	-	1,215	أوروبا (أخرى) :
CZECH	-	-	-	-	-	-	-	-	-	-	-	-	-	-	التشيك
SLOVAKIA	-	-	-	-	-	-	-	-	-	-	-	-	-	-	سلوفاكيا
CYPRUS	-	-	-	-	-	-	-	11,107	74	348	45	-	32	11,606	قبرص
HUNGARY	-	-	-	-	-	-	-	290	338	1,313	-	671	-	2,612	المجر
POLAND	-	-	15,051	635	43	2,820	-	312	739	3,166	214	-	-	22,980	بولندا
ROMANIA	-	-	-	-	-	-	-	-	-	-	-	-	-	-	رومانيا
RUSSIA	-	-	-	-	-	-	-	-	-	-	-	-	-	-	روسيا
TURKEY	-	3	35,904	78,635	46	5,242	4,561	9,339	62,473	68,896	9,915	7,703	68	283,585	تركيا
UKRAINE	-	-	28,478	89,678	-	5,820	31	72,461	554	554	758	3	65	197,848	أوكرانيا
Malta	-	-	-	-	-	4,361	-	-	-	-	-	-	-	4,361	مالطا
other	-	-	-	-	-	-	-	20	31	-	3	-	-	54	أخرى
TOTAL	-	3	79,433	169,344	89	18,732	4,564	21,737	136,488	74,394	10,935	8,377	165	524,261	المجموع

تابع جدول رقم (6)

TABLE NO. (6) CONTD

الأقطار	المجموع Total	أخرى Other	المسجوت Textiles	وسائل نقل Transport Equip.	آلات ومعدات Machinery & Equip.	مصنوعات Manuf. Goods	الكيمويات Chemicals	مواد خام أخرى Other raw Materials	منتجات بترولية Petroleum Products	مشروبات وتبغ Beverages & Tobacco	مواد غذائية أخرى Other Food Stuffs	قمح ودقيق Wheat & Wheat Flour	شاي Tea	بن Coffee
AFRICA :														
COMESA Countries :	696,903	2,298	10,026	12,208	73,102	164,757	71,483	27,580	51,470	50,596	130,739	39	68,276	34,329
DJIBUTI	82	-	-	-	-	82	-	-	-	-	-	-	-	-
ETHIOPIA	31,201	1,458	37	-	64	7,357	234	-	-	5	21,627	-	42	377
KENYA	77,952	10	673	33	377	3,493	266	13	72	7,395	500	-	64,378	742
UGANDA	35,901	-	2	13	369	24	194	-	-	-	163	-	1,957	33,179
ZIMBABWE	35,288	-	-	-	2	1	-	-	-	35,285	-	-	-	-
EGYPT	491,921	829	8,838	11,960	67,168	152,456	64,976	27,567	51,398	3,681	102,959	39	619	31
ZAMBIA	1,420	-	-	-	-	-	-	-	-	1,420	-	-	-	-
RWANDA	835	-	-	-	-	-	-	-	-	-	-	-	835	-
BURUNDI	3,999	1	22	23	2,978	46	10	-	-	-	483	-	436	-
SEYCHELLES	238	-	-	-	227	4	-	-	-	-	7	-	-	-
ERITRIA	6	-	-	-	1	5	-	-	-	-	-	-	-	-
MALAWI	2,887	-	-	-	68	-	-	-	-	2,810	-	-	9	-
MAURITIUS	631	-	-	-	-	-	-	-	-	-	631	-	-	-
ANGOLA	-	-	-	-	-	-	-	-	-	-	-	-	-	-
Libya	156	-	-	34	9	41	34	-	-	-	38	-	-	-
COMOROS	-	-	-	-	-	-	-	-	-	-	-	-	-	-
MADAGASCAR	379	-	-	-	-	-	-	-	-	-	379	-	-	-
SWAZILAND	12,939	-	365	87	1,705	900	5,469	-	-	-	4,413	-	-	-
CONGO	-	-	-	-	-	-	-	-	-	-	-	-	-	-
Zaire ( Congo )	-	-	-	-	-	-	-	-	-	-	-	-	-	-
Namibia	1,068	-	89	56	134	348	300	-	-	-	139	-	-	-
Others African Countries :	28,449	-	322	351	2,249	4,812	2,757	565	5,617	14	11,759	-	3	-
NIGERIA	832	-	-	42	141	24	228	-	-	-	397	-	-	-
MOROCCO	7,274	-	131	19	116	153	1,198	2	5,600	-	57	-	-	-
TUNISIA	3,737	-	101	41	802	2,424	-	-	-	-	365	-	-	-
ALGERIA	10,521	-	-	51	-	-	-	-	-	-	10,470	-	-	-
SENEGAL	901	-	-	124	2	95	666	-	14	-	-	-	-	-
SIERRALEONE	4	-	-	-	-	4	-	-	-	-	-	-	-	-
SOMALIA	95	-	-	-	-	-	-	95	-	-	-	-	-	-
Tanzania	125	-	78	-	-	-	23	-	-	-	21	-	3	-
SOUTH AFRICA	-	-	-	-	-	-	-	-	-	-	-	-	-	-
other	4,960	-	12	74	1,188	2,112	640	468	3	14	449	39	68,279	34,329
TOTAL	725,352	2,298	10,348	12,559	75,351	169,569	74,240	28,145	57,087	50,610	142,498	39	68,279	34,329

تابع جدول رقم (6)

TABLE NO. (6). CONT'D

القطار	المجموع Total	أخرى Other	المجموع	النسيج Textiles	آلات ومعدات Machinery & Equip.	وسائل نقل Transport Equip.	مصنوعات Manuf. Goods	الكيمويات Chemicals	مواد خام أخرى Other raw Materials	منتجات بترولية Petroleum Products	مشروبات وتبغ Beverages & Tobacco	مواد غذائية أخرى Other Food Stuffs	قمح ودقيق Wheat & Flour	شاي Tea	بن Coffee
ASIA:															
BANGLADESH	39,946	-	855	28	108	38,413	141	-	7	-	-	394	-	-	-
CHINA	1,847,871	3,154	221,069	287,330	569,069	600,842	120,427	12,660	1,810	254	31,081	173	2	173	2
HONG KONG	10,025	-	44	34	8,693	1,205	30	1	-	-	18	-	-	-	-
INDONESIA	91,878	-	5,653	3,477	21,759	14,908	4,345	13,673	1	176	27,980	6	-	-	6
INDIA	736,458	771	29,768	61,683	112,231	114,886	109,803	4,065	2,984	1,923	259,172	39,147	21	4	4
IRAN	23,636	-	-	202	1,924	1,958	197	1,956	8,338	-	-	1,442	-	-	-
S.KOREA	119,298	-	489	55,120	38,290	5,585	10,495	9,232	3	-	-	81	-	3	-
MALAYSIA	684,011	46	87	140	2,673	4,845	3,296	4,693	642,185	75	25,971	11,016	-	-	-
PAKISTAN	63,829	-	5,664	710	7,022	19,851	14,767	1,211	3,568	-	-	903	-	-	-
SINGAPORE	7,482	95	41	201	919	1,515	2,236	232	1,380	-	-	185,174	-	-	-
THAILAND	247,869	-	1,197	17,180	26,882	11,353	3,151	2,978	14	-	-	439	-	-	-
TAIWAN	29,839	-	45	1,980	4,014	18,291	2,314	3,294	1	-	-	78	-	-	-
SRI LANKA	1,146	-	-	-	1	481	225	-	-	-	-	57	-	-	-
VIET NAM	14,867	-	529	479	539	9,870	372	-	-	53	3,340	-	-	-	-
PHILIPPINES	3,305	2	-	-	73	2,780	372	-	-	-	-	78	-	-	-
TOTAL	3,921,570	4,068	285,341	428,564	802,197	846,422	271,856	53,915	680,267	2,495	547,089	39,147	197	12	12
MIDDLE EAST:															
ARAB EMIRATES	941,468	2,141	8,849	17,677	97,997	91,963	79,804	15,688	613,021	1,742	12,162	11	11	384	29
BAHRAIN	2,667	-	25	71	929	204	172	-	478	-	735	-	-	53	-
IRAQ	98,083	-	-	-	-	-	-	-	-	-	-	-	-	-	-
JORDAN	14,392	161	12	348	5,222	5,671	84,772	382	-	-	1,515	-	-	-	-
KUWAIT	13,228	-	-	-	1,476	261	1,854	10,317	1	-	482	-	-	-	-
LEBANON	30,265	-	5	102	1,626	5,527	4,387	186	24	-	1,371	-	-	-	-
OMAN	73,844	-	3	85	720	4,319	21,531	1,219	66	8	2,314	-	-	-	-
QATAR	415,290	2,162	8,896	470	5,025	3,260	57,708	2,964	4,209	-	218	-	-	-	-
SAUDI ARABIA	4,224	-	89	12,077	36,892	120,465	88,163	96,489	32,206	554	17,364	7	8	8	7
SYRIA	41,630	-	-	8	509	488	933	43	-	-	2,118	-	-	1	35
YEMEN	1,635,091	4,465	17,879	185	4,364	4,587	2	791	31,117	-	584	-	-	446	71
TOTAL	6,184	-	31,024	154,760	236,745	339,326	128,069	681,097	2,328	38,863	18	446	18	446	71
WESTERN HEMISPHERE:															
ARGENTINA	148,820	367	885	131	528	856	294	-	9,134	-	9,134	4,375	-	-	-
BRAZIL	217,903	1,078	1,202	1,523	10,652	389	1,090	464	9,337	-	9,140	1,335	-	-	-
ECUADOR	436,943	229	306	4,436	28,508	3,666	7,578	94	203	6	1,212	-	-	1	-
MEXICO	-	-	-	23	421	122	56	-	-	-	-	-	-	-	-
PANAMA	-	-	-	-	-	-	-	-	-	-	-	-	-	-	-
Jamaica	-	-	1	39	33	12	8	-	-	-	-	-	-	-	-
Other	148,820	367	885	7,093	28,545	26,966	47,306	1,678	9,134	-	9,134	17,188	-	524	-
TOTAL	1,488,220	1,078	1,202	13,245	68,687	32,011	56,332	2,236	24,110	6	24,110	27,998	-	525	-
OTHER COUNTRIES:	436,943	229	626	7,595	22,749	41,183	6,783	941	13,724	-	24,344	280,756	15	15	-
GRAND TOTAL	9,211,300	16,786	308,098	706,595	1,543,284	1,612,969	923,116	232,815	1,523,619	96,116	1,061,504	1,062,397	34,453	69,548	34,453

Provisional Data

جدول رقم (7) Table No. (7)  
 الواردات الحكومية بالمتاح خلال الفترة ( يناير - ديسمبر ) 2014 ( شهرياً )  
 Government Imports By Commodity During ( Jan. - Dec. 2014 ) ( Monthly )  
 ( القيمة بالآلاف الدولارات )  
 ( Value In US \$000'S )

Commodity	يناير Jan.	فبراير Feb.	مارس March	أبريل April	مايو May	يونيو June	يوليو July	أغسطس Aug.	سبتمبر Sept.	أكتوبر Oct.	نوفمبر Nov.	ديسمبر Dec.	المجموع Total	السلع
<b>Foodstuffs :</b>														
Wheat	-	-	-	-	-	-	-	-	-	-	-	-	-	قمح
Wheat Flour	-	-	-	-	-	-	-	-	-	-	-	-	-	دقيق قمح
Sugar	-	-	-	-	-	-	-	-	-	-	-	-	-	سكر
Tea	-	-	-	-	-	-	3	-	-	-	-	-	-	شاي
Coffee	-	-	-	-	-	-	-	-	-	-	-	-	-	بن
Dairy Products	-	-	-	-	-	-	-	-	-	-	-	-	-	منتجات الألبان
Fish & Canned Fish	-	-	-	-	-	-	-	-	-	-	-	-	-	أسماك ومعلبات الأسماك
Meat & Meat Products	-	-	-	-	-	-	-	-	-	-	-	-	-	لحوم ومنتجاتها
Fruits & Fruit Products	-	-	-	-	-	-	-	-	-	-	-	-	-	فواكه ومنتجاتها
Vegetable & Veget. Products	-	-	-	-	-	-	-	-	-	-	-	-	-	خضروات ومنتجاتها
Confectionery, Sweets & Biscuits	-	-	-	-	-	-	-	-	-	-	-	-	-	حلويات وسكوت
Lentils	-	-	-	-	-	-	-	-	-	-	-	-	-	عصص
Animal & Veget. Oils	-	-	-	-	-	-	-	-	-	-	-	-	-	زيوت حيوانية ونباتية
Spices	-	-	-	-	-	-	-	-	-	-	-	-	-	بهارات
Rice	-	-	-	-	-	-	-	-	-	-	-	-	-	أرز
Other	-	-	-	-	-	-	-	-	-	-	-	-	-	أخرى
Total	-	-	-	-	-	-	3	-	-	-	-	-	-	المجموع
<b>Beverages &amp; Tobacco :</b>														
Soft Drinks	-	-	-	-	-	-	-	-	-	-	-	-	-	مشروبات معدنية
Cigarettes	-	-	-	-	-	-	-	-	-	-	-	-	-	سجائر
Tobacco	-	-	-	-	-	-	-	-	-	-	-	-	-	تبغ
Others	-	-	-	-	-	-	-	-	-	-	-	-	-	أخرى
Total	-	-	-	-	-	-	-	-	-	-	-	-	-	المجموع
<b>Raw Materials :</b>														
Petroleum Products	48,603	94,560	135,494	120,115	95,418	155,828	97,402	131,139	128,137	124,143	88,127	110,641	1,329,607	منتجات بترولية
Raw Plastic	-	-	-	-	40	-	-	25	-	-	5	32	102	كلم البلاستيك
Raw Rubber	-	-	-	-	-	-	-	-	-	-	-	-	-	كلم المطاط
Tallow	-	-	-	-	-	-	-	-	-	-	-	-	-	شمع
Seeds For Sowing	-	-	-	-	-	-	-	-	-	-	-	-	-	بذور وتغاري
Packing Paper	-	-	-	-	-	-	-	-	-	-	-	-	-	ورق تغليف
Other	-	-	-	4	-	-	-	-	-	-	-	-	-	أخرى
Total	48,603	94,560	135,494	120,119	95,458	155,828	97,402	131,164	128,137	124,143	88,132	110,673	1,329,713	المجموع

Table No.(7) Cont'd تابع جدول رقم (7)

Commodity	Jan.	Feb.	March	April	May	June	July	Aug.	Sept.	Oct.	Nov.	Dec.	Total	السلع
<b>Chemicals :</b>														
Medical & Pharmaceutical Products	-	-	-	-	-	-	-	-	-	-	-	-	-	مواد كيميائية :
Chemical Products	2	2	-	27	-	-	1	4	-	-	-	-	36	أدوية ومعدات طبية وصيدلية
Fertilizers	-	-	-	-	-	-	-	-	-	-	-	-	-	عناصر كيميائية وحرارياتها
Tanning & Dyeing Materials	-	-	-	-	-	-	-	-	-	-	-	-	-	أسدة
Perfumes & Cosmetics	-	-	-	-	-	-	-	-	-	-	2	-	2	مواد التبايض والصباغة والتلوين
Explosives	-	-	-	-	-	-	-	-	-	-	-	-	-	عطور ومستحضرات تجميل
Insecticides	-	-	-	-	-	-	-	-	-	-	-	-	-	مطرقات
Others	-	-	-	-	-	1	-	-	-	-	-	-	1	مبيدات حشرية
<b>Total</b>	<b>2</b>	<b>2</b>	<b>-</b>	<b>27</b>	<b>-</b>	<b>1</b>	<b>1</b>	<b>4</b>	<b>-</b>	<b>-</b>	<b>2</b>	<b>-</b>	<b>39</b>	<b>المجموع</b>
<b>Manufactured Goods :</b>														
Medical & Pharmaceutical Equipments	-	-	-	-	3	-	-	-	-	1	-	-	4	مستلزمات طبية وصيدلية
Leather Products	-	-	-	-	-	-	-	-	-	-	-	-	-	معدات ذات الطيور
Manufactured Rubber	-	1	-	1	-	-	2	-	-	-	-	-	4	مستلزمات المطاط
Manufactured Plastics	-	-	-	-	-	-	-	-	-	-	-	-	-	مستلزمات البلاستيك
Manufactured Wood & Cork	-	-	-	-	-	-	-	-	-	-	-	-	-	مستلزمات خشب وألوان
Glass & Glassware	-	-	-	-	-	-	-	-	-	-	-	-	-	مستلزمات الزجاج
Iron & Steel	-	174	5	-	4	-	8,332	24	-	2	-	-	8,541	حديد وصلب
Manufactured Metal	-	-	-	-	33	-	24	9	43	16	-	1	126	مستلزمات المعادن
Footwear	-	-	-	-	-	-	-	-	-	-	-	-	-	أحذية
Jute & Sacks	-	-	-	-	-	-	24	-	-	-	-	-	24	خيش وجولات
Books,Magazines,And Newspapers	-	-	-	-	-	-	8	-	-	-	-	-	8	كتب ومجلات وجراند
Cement & Asbestos Pipes	-	-	-	-	-	-	-	-	-	-	-	-	-	اسمنت وبواسير السبستين
Scientific Equipments	221	-	621	-	338	416	45	-	-	12	124	7,0	1,784	أجهزة علمية
Paper Products	-	-	-	8	7	-	-	-	-	-	-	-	15	مستلزمات الورق
Ceramic Products	-	-	-	-	-	-	-	-	-	-	-	-	-	مستلزمات الخزف
Toys & Sport Goods	-	-	-	-	-	-	-	-	-	-	-	-	-	لعب الأطفال وألعاب رياضية
Other	-	-	-	-	-	-	272	-	-	-	-	-	272	أخرى
<b>Total</b>	<b>221</b>	<b>175</b>	<b>626</b>	<b>9</b>	<b>385</b>	<b>416</b>	<b>8,707</b>	<b>33</b>	<b>43</b>	<b>31</b>	<b>124</b>	<b>8</b>	<b>10,778</b>	<b>المجموع</b>
<b>Machinery &amp; Equipment :</b>														
Non-Electrical Appliances	2	12	-	7	46	-	10	11	-	14	78	3	183	آلات ومعدات :
Electrical Appliances	-	123	20	-	38	2	16	4	5	110	-	39	357	آلات غير كهربائية
Refrigerators	-	-	-	-	-	-	-	-	-	1	-	-	1	آلات كهربائية
Air Conditioners	-	-	-	-	-	-	-	-	-	-	-	-	-	ثلاجات
Machinery Spare Parts	50	467	53	491	308	605	294	835	82	197	760	503	4,645	مكونات هواء
T.V., Radios, Recorders & Tapes, etc.	-	87	-	9	54	-	9	3	-	-	-	-	162	قطع غير آلات
Dry Batteries	-	-	-	-	-	-	-	-	-	-	-	-	-	بطاريات والبطاريات والشرطه ومسجلات وأجهزة اتصال
Accumulators	-	-	-	-	12	-	-	-	-	-	-	-	12	بطاريات جافة
Tractors	-	-	-	-	-	-	-	-	-	-	-	-	-	بطاربات
Ovens	-	-	-	-	-	-	-	-	-	-	-	-	-	جرارات
Other	-	38	-	166	35	975	345	4,282	-	-	108	-	5,949	أفران
<b>Total</b>	<b>52</b>	<b>727</b>	<b>73</b>	<b>673</b>	<b>483</b>	<b>1,582</b>	<b>674</b>	<b>5,135</b>	<b>87</b>	<b>322</b>	<b>946</b>	<b>545</b>	<b>11,309</b>	<b>المجموع</b>

Table No.(7) Cont'd تابع جدول رقم (7)

Commodity	يناير Jan.	فبراير Feb.	مارس March	أبريل April	مايو May	يونيو June	يوليو July	أغسطس Aug.	سبتمبر Sept.	أكتوبر Oct.	نوفمبر Nov.	ديسمبر Dec.	المجموع Total	السلع
<b>Transport Equipment:</b>														
Railway Locomotives	-	-	-	-	-	-	-	-	-	-	-	-	-	قطارات
Railway Wagons	-	-	-	-	-	-	-	-	-	-	-	-	-	عربات قطارات
Motor Cars	-	-	-	-	-	-	-	-	-	-	-	-	-	عربات سيارات
Trucks & Lorries	-	-	-	-	-	-	-	-	-	-	-	-	-	شاحنات و توكاري
Buses	-	-	-	-	-	-	-	-	-	-	-	-	-	باصات
Tyres & Tubes	-	-	-	-	-	-	-	-	-	-	-	-	-	أطياب واطارات
Auto Spare Parts	-	-	65	-	-	-	26	19	-	11	-	35	156	قطع غيار عربات
Motor-Cycles	-	-	-	-	-	-	-	-	-	-	-	-	-	قطع غيار بخارية
Bicycles	-	-	-	-	-	-	-	-	-	-	-	-	-	دراجات
Aircrafts	-	-	-	-	-	-	-	-	-	-	-	-	-	طائرات
Aircraft Spare Parts	-	3	-	-	578	-	108	7	-	-	-	-	696	قطع غيار طائرات
Locomotive Spare Parts	-	-	-	-	-	2	-	-	-	-	-	-	2	قطع غيار قطارات
Ferries & Steamers	-	-	-	-	-	-	-	-	-	-	-	-	-	مراكب بخارية وموتيرات
Other	-	-	-	-	-	-	-	-	-	-	-	-	-	أخرى
<b>Total</b>	<b>48,878</b>	<b>95,467</b>	<b>136,261</b>	<b>120,828</b>	<b>96,914</b>	<b>157,827</b>	<b>106,932</b>	<b>136,362</b>	<b>128,267</b>	<b>124,509</b>	<b>89,204</b>	<b>111,261</b>	<b>1,352,710</b>	<b>المجموع الكلي</b>
<b>Textiles:</b>														
Yarn	-	-	-	-	-	-	-	-	-	-	-	-	-	مستوحك
Sewing Threads	-	-	-	-	-	-	-	-	-	-	-	-	-	خيطوط خيطة
Woven Synthetic Fabric	-	-	-	-	-	-	-	-	-	-	-	-	-	أقمشة من حرير صناعي
Woven Cotton Fabrics	-	-	-	-	-	-	-	-	-	-	-	-	-	أقمشة من قطن
Woven Flax Fabrics	-	-	-	-	-	-	-	-	-	-	-	-	-	أقمشة من كتان
Man-Made Filament & Staple	-	-	-	-	-	-	-	-	-	-	-	-	-	مستوحك من شعيرات تركيبية
Wadding Of Textile Materials	-	-	3	-	-	-	-	-	-	-	-	-	3	حشو من مواد نسجية
Carpets	-	-	-	-	-	-	9	-	-	2	-	-	11	سجاد
Special Woven Fabrics	-	-	-	-	-	-	-	-	-	-	-	-	-	مستوحك بصناعات خاصة
Knitted Or Crocheted Fabrics	-	-	-	-	-	-	-	-	-	-	-	-	-	أقمشة منسوجة
Ready Made Clothes	-	-	-	-	-	-	-	-	-	-	-	-	-	ملبوسات جاهزة
Other	-	-	-	-	-	-	-	-	-	-	-	-	-	أخرى
<b>Total</b>	<b>-</b>	<b>-</b>	<b>3</b>	<b>-</b>	<b>-</b>	<b>9</b>	<b>-</b>	<b>-</b>	<b>-</b>	<b>2</b>	<b>-</b>	<b>-</b>	<b>14</b>	<b>المجموع</b>
Other	-	-	-	-	-	-	-	-	-	-	-	-	-	أخرى
<b>Grand Total</b>	<b>48,878</b>	<b>95,467</b>	<b>136,261</b>	<b>120,828</b>	<b>96,914</b>	<b>157,827</b>	<b>106,932</b>	<b>136,362</b>	<b>128,267</b>	<b>124,509</b>	<b>89,204</b>	<b>111,261</b>	<b>1,352,710</b>	<b>المجموع الكلي</b>

\*Provisional Data

جدول رقم (8) رقم 8  
 TABLE NO.(8) رقم 8  
 الإيرادات الحكومية حسب القطاع خلال الفترة ( يناير - ديسمبر ) 2014 ( Monthly )  
 Government Imports By Country During ( Jan. - Dec. ) 2014 ( Monthly )  
 (القيمة بالألف الدولارات)  
 (Value in US,\$000'S)

Countries	يناير Jan.	فبراير Feb.	مارس March	أبريل April	مايو May	يونيو June	يوليو July	أغسطس Aug.	سبتمبر Sep.	أكتوبر Oct.	نوفمبر Nov.	ديسمبر Dec.	المجموع Total	القطاع التصنيفية: Industrial Countries :
<b>Industrial Countries :</b>														
Australia	-	-	-	-	-	-	-	-	-	-	-	-	-	-
Austria	-	-	-	-	-	-	-	-	-	-	-	-	-	-
Belgium	-	-	-	-	6	-	-	-	-	-	-	-	6	بلجيكا
Canada	-	-	-	-	-	-	-	-	-	-	-	-	-	كندا
Denmark	-	-	-	-	-	-	-	-	-	-	-	-	-	الدانمارك
Finland	-	-	-	-	-	-	-	-	-	-	-	-	-	فنلندا
France	-	-	-	-	2	183	-	90	46	-	-	-	321	فرنسا
Germany	-	117	1	32	40	-	-	4	5	-	-	43	242	ألمانيا
Greece	-	-	-	-	4,792	-	-	-	-	-	-	-	4,792	اليونان
Ireland	-	-	-	-	-	-	-	-	-	-	-	-	-	أيرلندا
Italy	-	-	-	-	4,863	-	4,769	3	-	-	-	-	9,635	إيطاليا
Japan	-	-	-	-	-	-	1	-	2	-	-	-	3	اليابان
Netherlands	-	-	-	-	-	-	-	38,737	-	-	-	-	38,737	هولندا
Norway	-	-	-	-	-	-	-	-	-	-	-	-	-	النرويج
Portugal	-	-	-	-	-	-	-	-	-	-	-	-	-	البرتغال
Spain	-	-	-	-	-	-	-	-	-	-	-	28	-	إسبانيا
Sweden	-	-	-	-	-	-	22	-	-	-	-	-	22	السويد
Switzerland	-	-	-	100	-	-	-	-	-	-	-	-	-	سويسرا
United Kingdom	-	4	-	-	-	525	209	-	-	-	1	-	839	المملكة المتحدة
United States	-	-	-	-	-	-	-	-	-	-	-	-	-	الولايات المتحدة
Other	-	-	-	-	-	-	7	-	-	-	-	-	7	أخرى
<b>Total</b>	-	121	1	132	9,703	708	5,008	38,836	51	-	1	71	54,632	المجموع
<b>Developing Countries :</b>														
<b>Europe (Others) :</b>														
Bulgaria	-	-	-	14	19	-	-	1	-	1	-	-	35	بلغاريا
Cyprus	-	-	-	-	-	-	-	-	-	-	-	-	-	قبرص
Czechoslovakia	-	-	-	-	-	-	-	-	-	-	-	-	-	تشيكوسلوفاكيا
Hungary	-	-	-	-	-	-	-	-	-	-	-	-	-	المجر
Poland	-	-	-	-	-	-	-	-	-	-	-	-	-	بولندا
Romania	-	-	-	-	-	-	-	-	-	-	-	-	-	رومانيا
Russia	-	-	-	-	-	-	-	-	-	-	-	-	-	روسيا
Turkey	-	3	-	105	293	-	8,355	19	-	176	-	17	8,968	تركيا
Ukraine	-	-	-	-	-	-	-	-	-	-	-	-	5,819	أوكرانيا
Yugoslavia	-	-	-	-	-	-	-	-	-	-	-	-	-	يوغوسلافيا
<b>Total</b>	-	3	5,819	119	312	-	8,355	20	-	177	4,361	17	19,183	المجموع
<b>Africa :</b>														
Djibouti	-	-	-	-	-	-	-	-	-	-	-	-	-	جيبوتي
Ethiopia	-	-	-	-	-	-	-	-	-	-	-	-	-	إثيوبيا
Kenya	-	-	-	-	-	-	-	-	-	-	-	-	-	كينيا
Libya	-	-	-	-	-	-	-	-	-	-	-	-	-	ليبيا
Morocco	-	-	-	-	-	-	-	-	-	-	-	-	-	المغرب
South Africa	-	-	-	-	-	-	-	-	-	-	-	-	-	جنوب أفريقيا
Tunisia	-	-	-	-	-	-	-	-	-	-	-	-	-	تونس
Uganda	-	-	-	-	-	-	-	-	-	-	-	-	-	أوغندا
Zaire	-	-	-	-	-	-	-	-	-	-	-	-	-	الزائير
Zimbabwe	-	-	-	-	-	-	-	-	-	-	-	-	-	زيمبابوي
Other	-	-	-	-	-	-	-	-	-	-	-	-	-	أخرى
<b>Total</b>	-	-	-	-	-	-	-	-	-	-	-	-	-	المجموع



Table No.(8) Cont'd	تابع جدول رقم (8)												
Countries	يناير Jan.	فبراير Feb.	مارس March	أبريل April	مايو May	يونيو June	يوليو July	أغسطس Aug.	سبتمبر Sept.	أكتوبر Oct.	نوفمبر Nov.	ديسمبر Dec.	المجموع Total
Asia :	-	-	-	-	-	-	-	-	-	-	-	-	-
Bangladesh	-	-	-	-	-	-	-	-	-	-	-	-	-
China	-	-	-	-	585	-	441	-	-	7	67	7	1,107
Hong Kong	-	-	-	-	3	465	2	1	-	1	-	2	474
India	-	-	-	-	48	-	-	3	-	-	-	1	52
Indonesia	-	-	-	-	-	-	-	-	-	-	-	-	-
Iran	-	-	-	-	37	-	345	-	-	-	-	-	382
Malaysia	43,392	-	43,303	8,442	77,139	39,487	78,637	40,157	120,269	81,394	37,305	70,630	640,155
Pakistan	-	-	-	-	-	-	-	1,072	2,516	-	-	-	3,588
Singapore	-	-	-	-	-	-	-	-	-	-	-	-	-
South Korea	-	-	2	-	-	-	-	-	-	-	-	-	-
Taiwan	-	-	-	-	-	-	-	-	-	-	-	-	-
Thailand	-	-	-	-	-	-	-	-	-	-	-	-	-
Other	-	-	-	-	-	-	-	-	-	-	-	-	-
Total	43,392	-	43,305	8,442	77,812	39,952	79,425	41,233	122,785	81,402	37,372	70,640	645,760
Middle East :	-	-	-	-	-	-	-	-	-	-	-	-	-
United Arab Emirates	271	85,571	75,762	111,763	9,021	112,204	4,894	45,504	320	37,839	38,381	36,203	557,733
Bahrain	-	-	-	-	-	-	-	-	-	-	-	-	-
Egypt	-	4,641	6,626	8	9	4,960	4,975	10,759	5,103	19	9,057	4,267	50,424
Iraq	-	-	-	-	-	-	-	-	-	-	-	-	-
Jordan	-	-	-	-	12	-	-	-	-	-	-	-	-
Kuwait	-	-	-	-	-	-	3	-	-	-	-	-	15
Lebanon	-	-	-	-	-	-	-	-	-	-	-	-	-
Oman	-	-	-	-	-	-	-	-	-	-	7	24	31
Qatar	-	-	4,121	-	-	-	-	-	-	-	-	-	4,121
Saudi Arabia	-	5,131	9	361	39	2	15	8	7	5,066	5	38	10,681
Syria	-	-	-	-	-	-	-	-	-	-	-	-	-
Yemen	-	-	-	-	-	-	-	-	-	-	-	-	-
Other	-	-	-	-	-	-	-	-	-	-	-	-	-
Total	271	95,343	86,518	112,132	9,081	117,166	9,887	56,271	5,430	42,924	47,450	40,532	623,005
Western Hemisphere :	-	-	-	-	-	-	-	-	-	-	-	-	-
Argentina	-	-	-	-	-	-	-	-	-	-	-	-	-
Brazil	-	-	-	-	-	-	-	-	1	-	-	-	1
Ecuador	-	-	-	-	-	-	-	-	-	-	-	-	-
Jamaica	-	-	-	-	-	-	1	-	-	-	-	-	1
Mexico	-	-	-	-	-	-	-	-	-	-	-	-	-
Panama	-	-	-	-	-	-	-	-	-	-	-	-	-
Other	4	-	-	-	6	1	34	2	-	6	16	1	70
Total	4	-	-	-	6	1	35	2	1	6	16	1	72
Other Countries :	5,211	-	618	3	-	-	4,222	-	-	-	4	-	10,058
Grand Total	48,678	95,467	136,261	120,828	96,914	157,827	106,932	136,362	128,267	124,509	89,204	111,261	1,352,710

\*Provisional Data