

**Central Bank of Sudan**  
**Statistics Directorate**

**بنك السودان المركزي**  
**إدارة الإحصاء**



# الموجز الإحصائي للتجارة الخارجية

---

## Foreign Trade Statistical Digest

**October – December 2011**

أكتوبر - ديسمبر 2011

**Issue: 4**  
**Volume: 48**

العدد : 4  
المجلد: 48

**Central Bank of Sudan**  
**Statistics Directorate**



**بنك السودان المركزي**  
**إدارة الإحصاء**

# **الموجز الإحصائي للتجارة الخارجية**

**اكتوبر - ديسمبر 2011**

**Foreign Trade Statistical Digest**  
**October - December 2011**

Central Bank of Sudan	بنك السودان المركزي
Khartoum – Almogran	الخرطوم – المقرن
P. O. Box: 313	ص. ب.: 313
Tel: (249) 187056689	ت : (249) 1 87056689
Fax: (249) 183781341	فاكس : (249) 183781341
Website: <a href="http://www.cbos.gov.sd">http://www.cbos.gov.sd</a>	الموقع على الانترنت: <a href="http://www.cbos.gov.sd">http://www.cbos.gov.sd</a>
Email: <a href="mailto:publications@cbos.gov.sd">publications@cbos.gov.sd</a>	بريد الكتروني : <a href="mailto:publications@cbos.gov.sd">publications@cbos.gov.sd</a>

الطابعون :

# الموجز الإحصائي للتجارة الخارجية

## Foreign Trade Statistical Digest

Contents	الجدول Table	الصفحة Page	المحتويات
<b>Introduction</b>		4	المقدمة
<b>Trade Balance During the period 2005 - (January – December ) 2011</b>		5	الميزان التجاري خلال الفترة 2005- (يناير - ديسمبر) 2011
<b>Section (A) Exports</b>			القسم الأول الصادرات
<b>Summary of Exports during the period (January – December ) 2011</b>	1	8	ملخص الصادرات خلال الفترة (يناير - ديسمبر) 2011
<b>Exports by commodities during the period (January – December ) 2011 (Monthly)</b>	2	12	الصادرات حسب السلع خلال (يناير - ديسمبر) 2011 (شهرياً)
<b>Exports by commodities during the period (January – December ) 2011 (Quarterly)</b>	3	13	الصادرات حسب السلع خلال الفترة (يناير - ديسمبر) 2011 (ربع سنوي)
<b>Exports By commodities during the period (January – December ) 2010 and 2011</b>	4	14	الصادرات حسب السلع خلال الفترة (يناير - ديسمبر ) 2010-2011
<b>Exports By country during the period (January – December ) 2011 (Monthly)</b>	5	15 - 17	الصادرات حسب القطر خلال الفترة (يناير - ديسمبر) 2011 (شهرياً)
<b>Exports By country &amp; commodity during the period (January – December ) 2011</b>	6	18 - 20	الصادرات حسب القطر والسلعة خلال الفترة (يناير- ديسمبر) 2011
<b>Section (B) Imports</b>			القسم الثاني الواردات
<b>Summary of Imports during the period (January – December ) 2011</b>	1	22	ملخص الواردات خلال الفترة (يناير - ديسمبر) 2011
<b>Imports by Commodities during the period (January – December ) 2011 (Monthly)</b>	2	24 - 26	الواردات حسب السلع خلال الفترة (يناير - ديسمبر) 2011 (شهرياً)
<b>Imports by Commodities during the period (January – December ) 2011 Quarterly)</b>	3	27 - 29	الواردات حسب السلع خلال الفترة (يناير - ديسمبر) 2011 (ربع سنوي)
<b>Imports by Commodities During the period (January – December ) 2010 - 2011</b>	4	30 - 32	الواردات حسب السلع خلال الفترة (يناير - ديسمبر) 2010-2011
<b>Imports by Country during the period (January – December ) 2011 Monthly)</b>	5	33 - 35	الواردات حسب القطر خلال الفترة (يناير - ديسمبر) 2011 (شهرياً)
<b>Imports by Country &amp; Commodity during the period (January – December ) 2011</b>	6	36 - 38	الواردات حسب القطر والسلعة خلال الفترة (يناير - ديسمبر) 2011
<b>Government Imports by Commodities during the period (January – December ) 2011 (Monthly)</b>	7	39 - 41	الواردات الحكومية بالسلع خلال الفترة (يناير - ديسمبر) 2011 (شهرياً)
<b>Government Imports by Country during the period (January – December ) 2011 (Monthly)</b>	8	42 - 43	الواردات الحكومية حسب القطر خلال الفترة (يناير - ديسمبر) 2011 (شهرياً)

## Introduction

The foreign trade statistics presented here, cover all Exports and Imports registered at the customs stations in Port Sudan "the main port", Wadi Halfa , Kassala, Elgeneina , Bassunda , Elkurmuk, Geisan, Muleet, Lokadi , El Galabat, Alabedia, Dongola, Hamart Elsheikh, Abu Hamed, Um Dafug, Elgadaref and Sooba. They also include the exports and the imports channeled through Khartoum Airport and Post Office in Khartoum.

The imports are valued on C.I.F. basis, which represent the cost of goods, insurance and freight at the port of destination. Exports are valued on F.O.B basis, which exclude the value of insurance and freight.

The foreign trade statistics exclude gifts, personal effects, and any other imports for exhibition for a period not more than six months, whereas the values of rent are recorded in the balance of payments statistics.

This data is also published by Central Bureau of Statistics in local currency, and can be found in the General Customs Department.

## المقدمة

تعتمد إحصاءات التجارة الخارجية المدرجة في هذا الموجز على أرقام الصادرات والواردات التي تم تسجيلها في المحطات الجمركية المتواجدة في بورتسودان ، وادي حلفا ، كسلا ، الجنينة ، باسندا ، الكرمك ، قيسان ، مليط ، لوكدي ، القلابات ، العبيدية ، دقلا ، حمرة الشيخ ، أبو حمد ، ام دافوق ، الفصارف والحاويات سويا . وتشتمل أيضاً على الصادرات والواردات التي تمت عن طريق مطار الخرطوم وبوستان الخرطوم العمومية . ويعتبر ميناء بورتسودان المنفذ الرئيسي الذي تم عن طريقه معظم تجارة البلاد الخارجية .

تحسب الواردات علي أساس (سيف) أي أن القيمة تمثل تكلفة البضاعة، التأمين والترحيل حتى ميناء الوصول. أما الصادرات فهي مبنية على أساس (فوب) أي أن قيمة البضاعة لاتشمل تكلفة التأمين والترحيل

نشير إلى أن إحصاءات التجارة الخارجية لا تشمل قيم الهدايا ، الأمتعة الشخصية وما يتم استجاره لأغراض العرض لفترة لا تتعدى ستة أشهر، غير أن قيم التاجير تظهر ضمن إحصاءات ميزان المدفوعات .

أيضاً يصدر الجهاز المركزي للإحصاء بيانات عن الصادرات والواردات والميزان التجاري بالعملة المحلية. كما يمكن طلب بيانات التجارة الخارجية من رئاسة شرطة الجمارك.

الميزان التجاري خلال الفترة 2005 - 2011 (يناير - ديسمبر)  
 Trade Balance During The Period 2005 - 2011 (Jan. - Dec . )  
 (القيمة بالآلاف الدولارات)  
 (Value In US.\$000'S)

Period	الميزان التجاري Trade Balance	الواردات Imports	الصادرات Exports	الصادرات غير البترولية Non Petroleum Exports	الصادرات البترولية Petroleum Exports	الفترة
2005	(1,932,542)	6,756,820	4,824,278	636,918	4,187,360	2005
2006	(2,416,930)	8,073,498	5,656,568	569,357	5,087,211	2006
2007	103,793	8,775,457	8,879,250	460,722	8,418,528	2007
2008	2,318,964	9,351,540	11,670,504	576,393	11,094,111	2008
2009 *	(1,433,813)	9,690,918	8,257,105	1,020,318	7,236,787	*2009
2010*	1,359,510	10,044,770	11,404,280	1,712,018	9,692,262	*2010
2011**	457,890	9,230,952	9,688,841	2,384,479	7,304,362	**2011
January	405,809	673,661	1,079,470	160,000	919,470	يناير
February	596,087	631,860	1,227,947	157,480	1,070,467	فبراير
March	483,227	827,440	1,310,667	155,880	1,154,787	مارس
April	636,727	734,605	1,371,332	156,390	1,214,942	أبريل
May	693,265	570,388	1,263,652	173,274	1,090,378	مايو
June	533,927	799,884	1,333,811	158,320	1,175,491	يونيو
July	(73,283)	849,346	776,063	241,030	535,033	يوليو
August	(731,473)	928,492	197,019	168,920	28,099	أغسطس
September	(497,990)	806,418	308,428	270,950	37,478	سبتمبر
October	(594,837)	927,456	332,619	299,720	32,899	أكتوبر
November	(475,122)	723,060	247,938	214,920	33,018	نوفمبر
December	(518,447)	758,342	239,895	227,595	12,300	ديسمبر

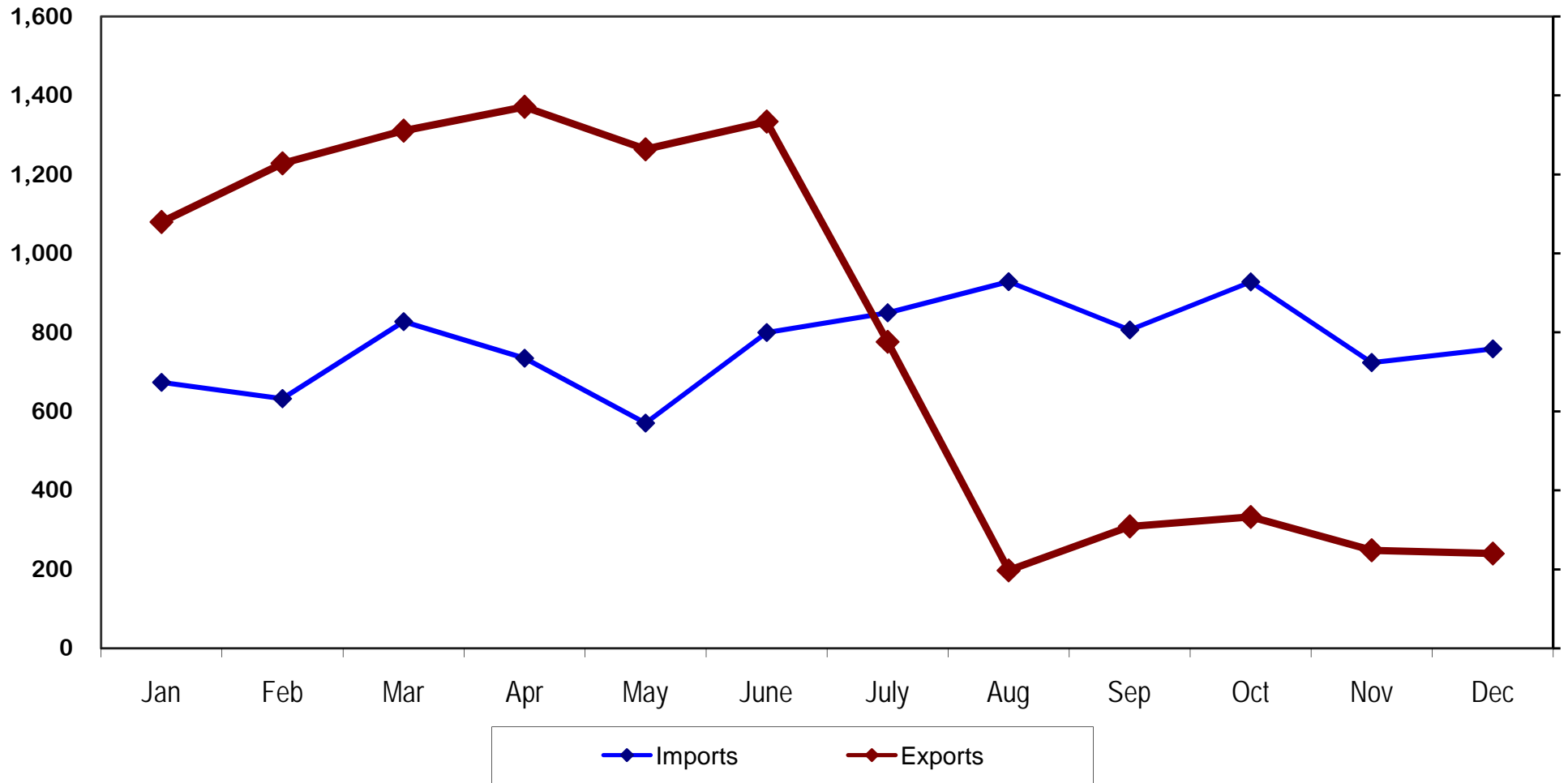
\*Adjusted data

\*\*Provisional

\* بيانات معدلة

\*\* بيانات أولية

**Trade Balance During the Period  
( Jan. - Dec. )2011  
(Values In US\$ Million**



القسم الأول

---

---

الصـادرات

Section (A)

---

---

EXPORTS



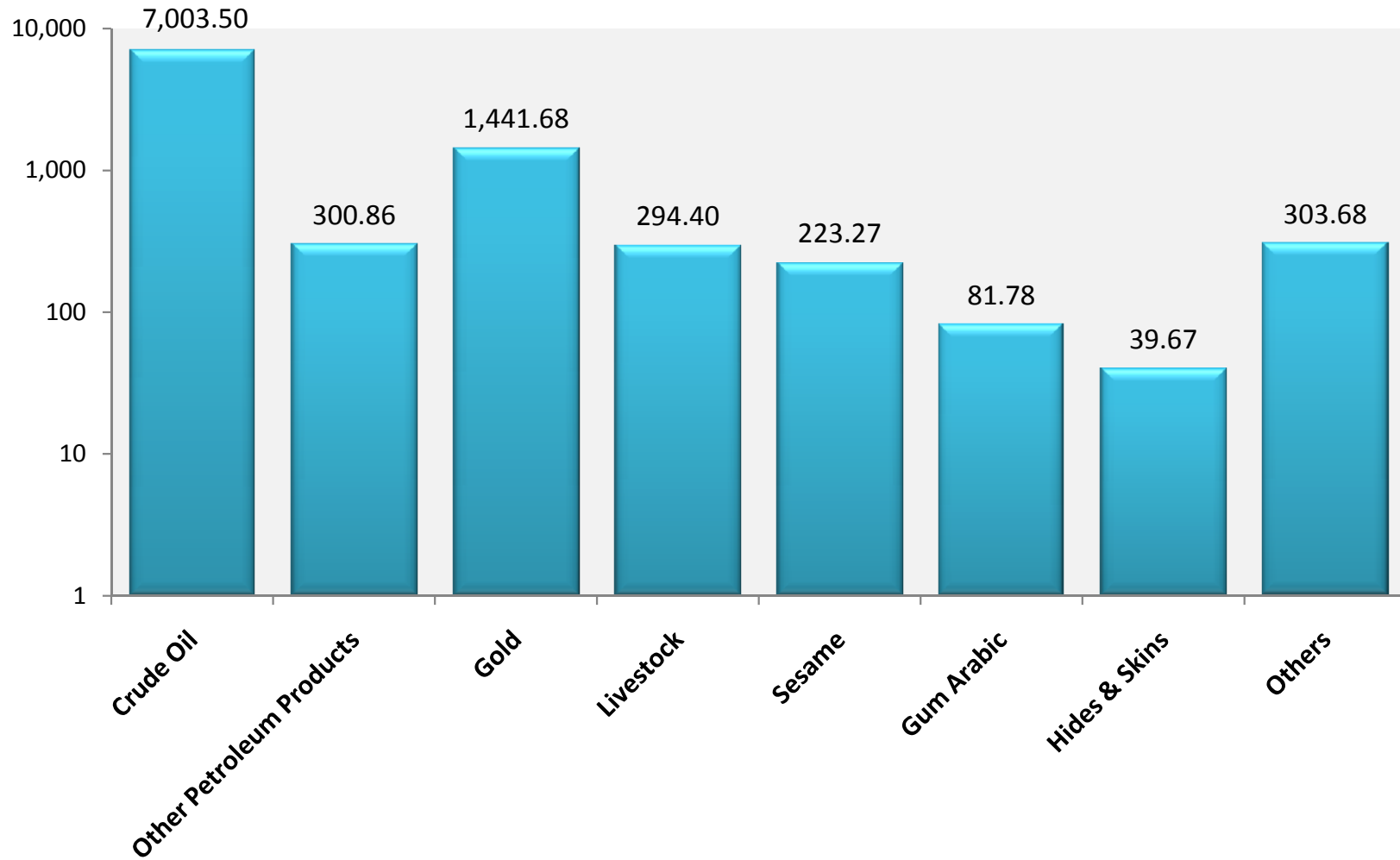
**جدول رقم (1) Table No. (1)**  
**ملخص الصادرات خلال الفترة ( يناير - ديسمبر 2011 )**  
**Summary Of Exports During ( Jan. - Dec . ) 2011**  
**(القيمة بالآلاف الدولارات)**  
**(Value in US.\$000'S)**

Commodities	Unit	2011 (يناير - ديسمبر) * *(Jan. -Dec. ) 2011		الوحدة	السلع
		الكمية Quantity	القيمة Value		
Crude Oil	Barrel	71,532,694	7,003,502	برميل	بتترول خام
Benzine	M. T.	247,083	272,831	طن متري	بنزين
Kerosene	"	-	-	"	كيروسين
Light Gas	"	7,308	9,428	"	غاز طبيعي
F/O& HCGO	"	37,163	18,070	"	الوقود الحيوى
Furnace	"	-	-	"	فيرنس
Mixed butagas	"	-	-	"	غاز مخلوط
Diesel	"	-	-	"	جازولين
Others Petroleium Produts	Value	-	531	قيمة	منتجات بترولية اخري
Cotton	Bale	6,243	27,030	بالة	قطن
Gum Arabic	M.T.	45,633	81,780	طن متري	صمغ عربى
Sesame	"	211,826	223,270	"	سمسم
Sugar	"	7,586	2,870	"	السكر
Ethanol	"	306,451	15,390	"	الايثانول
Groundnuts	"	1,385	990	"	فول سودانى
Cake and Meal	"	20,335	4,010	"	امياز
Dura (Sorghum)	"	72,575	18,480	"	ذرة
Livestock	Value	-	294,402	قيمة	حيوانات حية
Meat	M.T.	1,885	7,010	طن متري	لحوم
Hides & Skins	Value	-	39,670	قيمة	جلود
Gold	K.G.	23,739	1,441,680	كيلو جرام	ذهب
Others	Value	-	227,897	قيمة	اخرى
<b>Total</b>			<b>9,688,841</b>		<b>المجموع</b>

\*Provisional Data

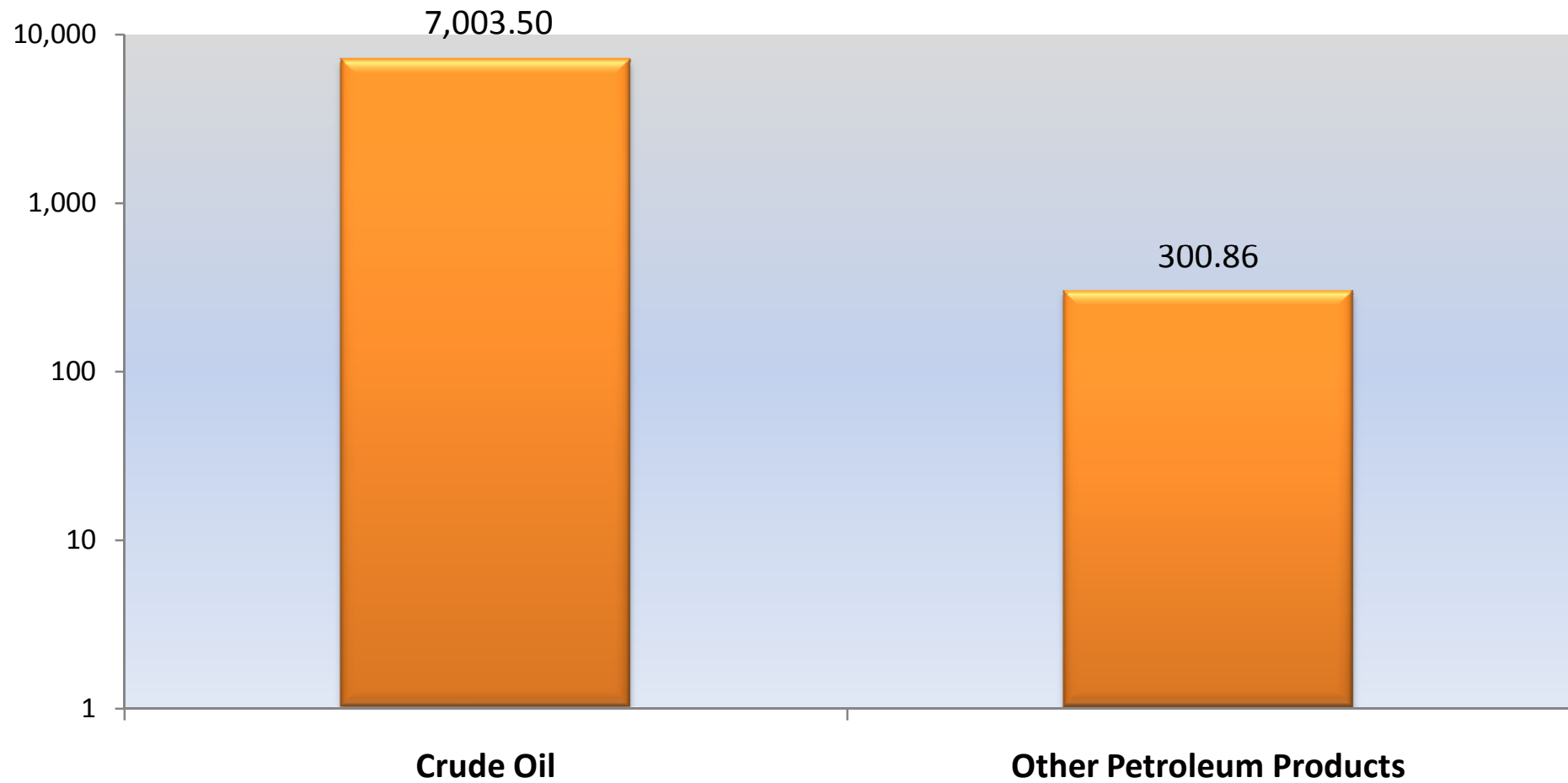
\* بيانات أولية

## Exports During (Jan.- Dec.) 2011 (Value In US\$ Million)

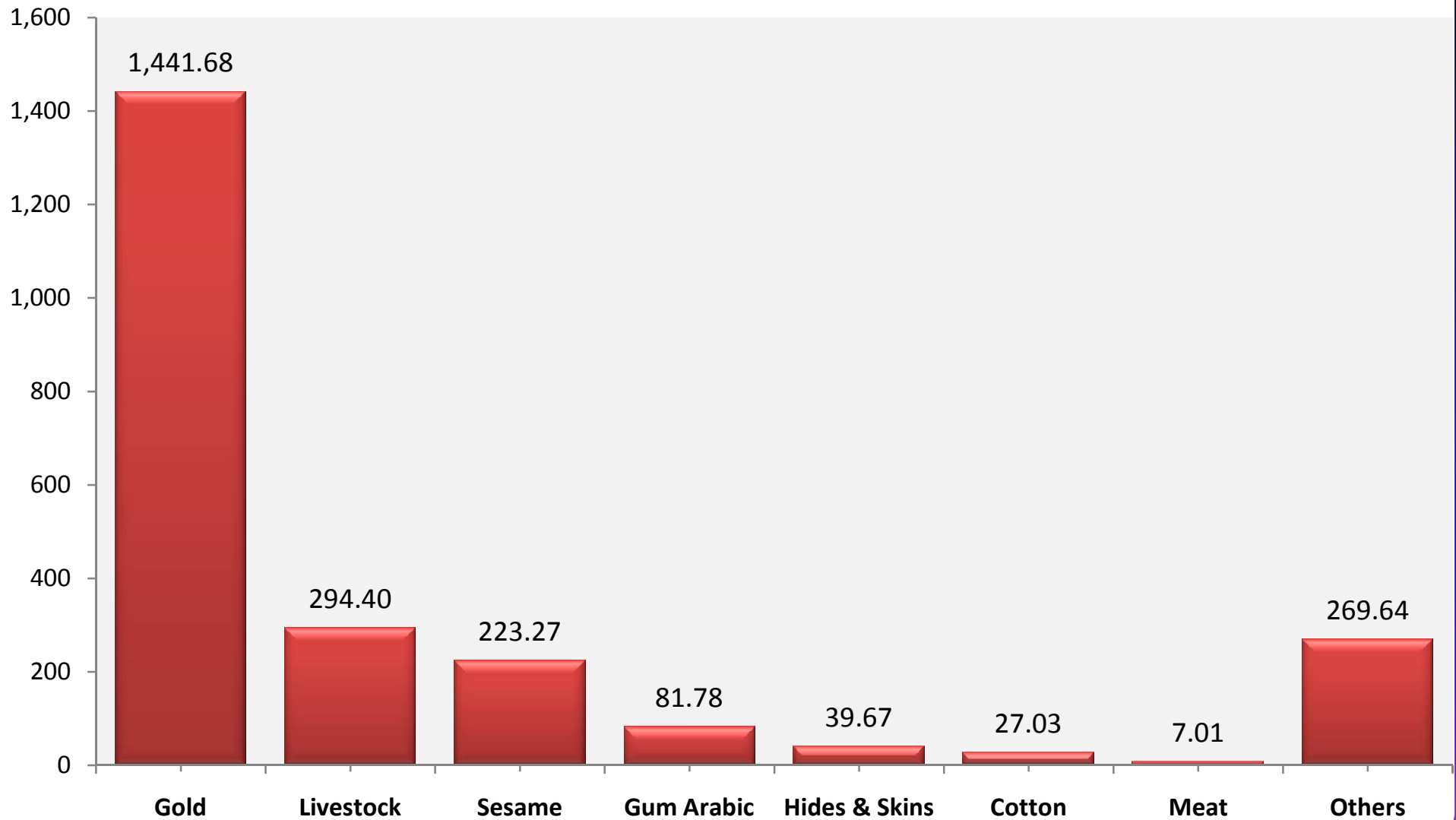


## Petroleum Exports During ( Jan. - Dec.)2011

(Value In US\$ Million)



## Non - Petroleum Exports During ( Jan. - Dec.)2011 ( Value In US\$ Million)







**جدول رقم (4) Table No. (4)**  
**الصادرات حسب السلع خلال الفترة (يناير - ديسمبر) 2010-2011**  
**Exports By Commodities During (Jan. - Dec. ) 2010-2011**  
**(القيمة بالآلاف الدولارات)**  
**(Value in US.\$000'S)**

Commodities	Unit	2010* (يناير - ديسمبر) *(Jan. -Dec. ) 2010		2011* (يناير - ديسمبر) *(Jan. -Dec. ) 2011		الوحدة	السلع
		الكمية Quantity	القيمة Value	الكمية Quantity	القيمة Value		
Crude Oil	Barrel	130,843,303	9,406,036	71,532,694	7,003,502	برميل	بنترول خام
Benzene	M.T.	357,245	248,860	247,083	272,831	طن متري	بنزين
Kerosene	"	-	0	-	-	" "	كيروسين
Light Gas	"	33,909	15,614	7,308	9,428	" "	غاز طبيعي
F/O& HCGO	"	-	0	37,163	18,070	" "	الوقود الحيوى
Furnace	"	25,393	9,118	-	-	" "	فيرنس
Mixbutagas	"	-	0	-	-	" "	غاز مخلوط
Diesel	"	56,200	12,635	-	-	" "	ديزل
Others Petroleum Products	Value	-	2,932	-	531	قيمة	منتجات بترولية اخرى
Cotton	Bales	32,525	33,999	6,243	27,030	بالة	قطن
Cotton Waste	"	-	0	-	-	"	مخلفات قطن
Gum Arabic	M.T.	18,202	23,782	45,633	81,780	طن متري	صمغ عربى
Sesame	"	224,137	167,264	211,826	223,270	" "	سمسم
Groundnuts	"	227	203	1,385	990	" "	فول سودانى
Hibiscus Flower	"	11,838	6,965	18,531	17,300	" "	كركدى
Melon Seeds	"	12,071	2,599	29,369	8,490	" "	حب بطيخ
Senna Pods	"	1,361	1,356	3,176	3,475	" "	سنمكة
Henna	"	-	0	1,024	1,230	" "	حنه
Dura (Sorghum)	"	432	216	72,575	18,480	" "	ذرة
Sunflower Seeds	"	750	205	-	-	" "	بذور عباد الشمس
Crude Groundnuts Oil	"	-	0	-	-	" "	زيت فول سودانى
Sugar	"	-	0	7,586	2,870	" "	سكر
Molasses	"	-	0	81,250	9,750	" "	مولاس
Cake& Meal	"	10,000	2,332	20,335	4,010	" "	امياز
Sheep	"	67,339	115,582	97,415	241,520	" "	ضان
Goats	"	2,543	5,174	2,876	8,420	" "	ماعز
Camels	Head	20,521	12,557	31,552	39,020	راس	جمال
Other livestock	Value	-	2,569	-	5,442	قيمة	حيوانات حية اخرى
Meat	M.T.	5,290	43,521	1,885	7,010	طن متري	لحوم
Vegetables& Fruits	"	7,355	2,189	3,968	860	"	فواكه وخضروات
Gold	K.G.	26,317	1,018,030	23,739	1,441,680	كيلو جرام	ذهب
Iron & Copper Scraps	M.T.	71,150	16,289	48,163	4,230	طن متري	نحاس وحديد خردة
Lead Scrap	"	-	0	-	-	" "	رصاص خردة
Chromium	"	-	0	6,915	9,970	" "	كروم
Hides & Skins	Value	-	13,974	-	39,670	قيمة	جلود
Others	"	-	240,279	-	187,982	"	اخرى
<b>Total</b>			<b>11,404,280</b>		<b>9,688,841</b>		<b>المجموع</b>

\*Provisional Data

\* بيانات أولية

جدول رقم (5) Table No. (5)  
 الصادرات حسب القطر خلال الفترة (1 يناير - ديسمبر) 2011 (شهرياً)  
 Exports By Country During (Jan. - Dec.) 2011 (Monthly)  
 (القيمة بالآلاف الدولارات)  
 (Value in US.\$000'S)

Countries	2011													المجموع Total	الأقطار
	يناير Jan.	فبراير Feb.	مارس March	أبريل April	مايو May	يونيو June	يوليو July	أغسطس Aug	سبتمبر Sep	أكتوبر Oct	نوفمبر Nov	ديسمبر Dec			
<b>Industrial Countries:</b>															<b>الدول الصناعية:</b>
Austria	-	-	-	-	-	-	-	-	-	-	-	-	-	-	النمسا
Australia	-	-	1	-	2	-	8	1	-	-	-	-	-	12	أستراليا
Belgium	100	19	35	-	294	323	29	137	94	71	38	696	1,836	بلجيكا	
Canada	-	856	8,737	5,163	-	-	2	31	-	6,720	4,252	2,805	28,566	كندا	
Denmark	-	-	-	-	-	-	-	-	-	-	-	-	-	-	الدنمارك
Finland	45	-	45	-	46	-	45	43	40	-	43	42	349	فنلندا	
France	7,171	3,504	2,768	2,251	2,220	2,864	1,834	775	1,181	2,939	2,282	2,748	32,537	فرنسا	
Germany	631	619	4,601	1,683	1,340	2,735	357	429	281	385	376	84	13,521	ألمانيا	
Greece	2,466	1,245	1,276	349	179	-	-	-	104	265	87	-	5,971	اليونان	
Ireland	-	-	-	-	-	3	-	-	-	-	-	-	3	أيرلندا	
Italy	183	347	274	108,889	11	6,411	39,021	175	53	201	181	97	155,843	إيطاليا	
Japan	486	176,231	67,788	718	67,149	453	387	35	126	226	108	994	314,701	اليابان	
Netherlands	-	14	-	29	-	-	5	2	19	-	-	-	69	هولندا	
Norway	-	-	-	34	-	501	-	-	-	-	-	-	535	النرويج	
Portugal	5	14	-	-	-	-	-	-	13	-	13	-	45	البرتغال	
Spain	-	146	32	41	106	3	1	-	25	-	-	-	354	إسبانيا	
Sweden	140	-	-	-	4	-	-	-	238	-	476	-	858	السويد	
Switzerland	-	-	-	-	-	-	-	-	-	-	-	-	-	سويسرا	
United Kingdom	738	995	785	1,275	167	267	762	463	150	788	268	71	6,729	المملكة المتحدة	
United States	309	741	591	1,302	541	534	10	1	105	-	976	152	5,262	الولايات المتحدة	
Others	-	-	-	-	-	-	-	-	-	-	-	-	-	أخرى	
<b>Total</b>	<b>12,274</b>	<b>184,731</b>	<b>86,933</b>	<b>121,734</b>	<b>72,059</b>	<b>14,094</b>	<b>42,461</b>	<b>2,092</b>	<b>2,429</b>	<b>11,595</b>	<b>9,100</b>	<b>7,689</b>	<b>567,191</b>	<b>المجموع</b>	
<b>Eurpoe (other):</b>											<b>0</b>	<b>0</b>		<b>أوروبا (أخرى):</b>	
Bulgaria	-	-	-	-	-	-	-	-	-	-	-	-	-	بلغاريا	
Cyprus	-	-	-	-	-	-	-	-	-	-	-	-	-	قبرص	
Czechoslovakia	-	-	-	-	-	-	-	-	-	-	-	-	-	تشيكوسلوفاكيا	
Hungary	-	-	-	-	-	-	-	-	-	-	-	-	-	المجر	
Malta	-	-	-	-	-	-	-	-	-	-	-	-	-	مالطا	
Poland	-	-	-	-	-	106	-	-	-	-	-	-	106	بولندا	
Romania	-	-	12	40	-	12	30	2	-	199	299	162	756	رومانيا	
Russia	-	-	-	-	-	-	-	-	-	-	-	-	-	روسيا	
Turkey	564	470	1,756	1,827	181	795	127	111	537	320	273	151	7,112	تركيا	
Ukraine	-	-	12	-	-	3	14	10	-	-	-	-	39	أوكرانيا	
Yugoslavia	-	-	-	-	-	-	-	-	-	-	-	-	-	يوغوسلافيا	
Others	-	-	-	-	-	-	-	-	-	-	-	-	-	أخرى	
<b>Total</b>	<b>564</b>	<b>470</b>	<b>1,780</b>	<b>1,867</b>	<b>181</b>	<b>916</b>	<b>171</b>	<b>123</b>	<b>537</b>	<b>519</b>	<b>572</b>	<b>313</b>	<b>8,013</b>	<b>المجموع</b>	



Table No. (5) Cont'd

تابع جدول رقم (5)

Countries	2011												الإقطار	
	يناير Jan.	فبراير Feb.	مارس March	أبريل April	مايو May	يونيو June	يوليو July	أغسطس Aug	سبتمبر Sep	أكتوبر Oct	نوفمبر Nov	ديسمبر Dec		المجموع Total
<b>Africa:</b>														أفريقيا :
<b>COMESA Countries:</b>	<b>39,891</b>	<b>25,183</b>	<b>15,876</b>	<b>8,950</b>	<b>19,629</b>	<b>45,634</b>	<b>42,560</b>	<b>29,415</b>	<b>40,451</b>	<b>37,091</b>	<b>41,994</b>	<b>13,508</b>	<b>360,182</b>	دول الكوميسا
Angola	-	-	-	-	-	-	-	-	-	-	-	-	-	أنجولا
Burundi	-	-	-	-	-	-	-	-	-	-	-	-	-	بورندي
Comoros	-	-	-	-	-	-	-	-	-	-	-	-	-	جزر القمر
Congo	-	-	-	-	-	-	-	-	-	-	-	-	-	الكونغو
Djibouti	-	-	-	-	-	-	-	-	-	-	-	-	-	جيبوتي
Egypt	11,834	4,320	4,357	7,331	4,781	4,588	1,912	1,315	721	3,094	8,882	997	54,132	مصر
Eritrea	8,481	9,678	683	-	-	-	-	-	-	-	1,045	-	19,887	إريتريا
Ethiopia	19,530	10,433	10,827	1,619	14,848	41,039	39,951	28,099	37,480	32,992	32,066	12,393	281,277	إثيوبيا
Kenya	1	-	-	-	-	7	-	-	2,240	1,005	-	-	3,253	كينيا
Libya	45	752	9	-	-	-	-	-	-	-	-	118	924	ليبيا
Madagascar	-	-	-	-	-	-	-	-	10	-	-	-	10	مدغشقر
Malawi	-	-	-	-	-	-	-	-	-	-	-	-	-	ملاوي
Mauritius	-	-	-	-	-	-	-	-	-	-	-	-	-	موريشس
Namibia	-	-	-	-	-	-	-	-	-	-	-	-	-	ناميبيا
Rwanda	-	-	-	-	-	-	-	-	-	-	-	-	-	رواندا
Seychelles	-	-	-	-	-	-	-	-	-	-	-	-	-	سيشل
Swaziland	-	-	-	-	-	-	48	-	-	-	-	-	48	سوازيلاند
Uganda	-	-	-	-	-	-	649	1	-	-	1	-	651	أوغندا
Zaire (Congo)	-	-	-	-	-	-	-	-	-	-	-	-	-	زائير
Zambia	-	-	-	-	-	-	-	-	-	-	-	-	-	زامبيا
Zimbabwe	-	-	-	-	-	-	-	-	-	-	-	-	-	زيمبابوي
<b>Other African Countries:</b>	<b>2,717</b>	<b>471</b>	<b>538</b>	<b>175</b>	<b>2,290</b>	<b>996</b>	<b>32</b>	<b>22</b>	<b>97</b>	<b>1,392</b>	<b>605</b>	<b>78</b>	<b>9,413</b>	دول أفريقية أخرى
Algeria	181	66	326	45	90	-	-	-	90	211	-	-	1,009	الجزائر
Malawi	-	-	-	-	-	-	-	-	-	-	-	-	-	ملاوي
Morocco	-	-	-	-	-	-	-	-	-	-	-	-	-	المغرب
Nigeria	13	8	-	-	-	34	32	22	7	-	40	78	234	نيجيريا
Somalia	-	-	-	-	-	-	-	-	-	-	-	-	-	الصومال
Tunisia	2,523	397	212	130	2,200	962	-	-	-	1,181	565	-	8,170	تونس
Others	-	-	-	-	-	-	-	-	-	-	-	-	-	أخرى
<b>Total</b>	<b>42,608</b>	<b>25,654</b>	<b>16,414</b>	<b>9,125</b>	<b>21,919</b>	<b>46,630</b>	<b>42,592</b>	<b>29,437</b>	<b>40,548</b>	<b>38,483</b>	<b>42,599</b>	<b>13,586</b>	<b>369,595</b>	المجموع

Table No. (5) Cont'd

تابع جدول رقم (5)

Countries	2011												المجموع	الأقطار	
	يناير Jan.	فبراير Feb.	مارس March	أبريل April	مايو May	يونيو June	يوليو July	أغسطس Aug	سبتمبر Sep	أكتوبر Oct	نوفمبر Nov	ديسمبر Dec			المجموع Total
<b>Asia:</b>															آسيا:
Bangladesh	-	48	-	-	261	261	-	-	-	301	-	-	871	بنغلاديش	
China	823,016	888,744	1,005,509	1,115,080	894,556	1,137,344	448,895	657	1,280	2,166	2,063	831	6,320,141	الصين	
Hong Kong	-	-	-	1	-	38	49	-	-	-	-	-	88	هونغ كونج	
India	1,427	2,192	2,501	2,735	3,556	4,587	5,455	1,835	1,460	1,903	2,067	1,119	30,837	الهند	
Indonesia	32	-	-	-	56,857	-	-	-	-	-	-	-	56,889	إندونيسيا	
Malaysia	-	-	2	-	3	-	4	-	-	-	-	-	9	ماليزيا	
Pakistan	200	179	329	-	68	112	89	249	4	181	167	134	1,712	باكستان	
South Korea	122	140	212	38	85	76	102	1	82	126	11	-	995	كوريا الجنوبية	
Singapore	89,059	546	180	-	2	5	183	190	2	417	-	713	91,297	سنغافورة	
Taiwan	-	-	-	-	-	198	-	15	-	23	-	-	236	تايوان	
Thailand	23	-	-	97	96	97	17	-	2	24	-	-	356	تايلاند	
Others	48	26	69,561	1,318	33	29	10	57	1	30	30	9	71,152	أخرى	
<b>Total</b>	<b>913,927</b>	<b>891,875</b>	<b>1,078,294</b>	<b>1,119,269</b>	<b>955,517</b>	<b>1,142,747</b>	<b>454,804</b>	<b>3,004</b>	<b>2,831</b>	<b>5,171</b>	<b>4,338</b>	<b>2,806</b>	<b>6,574,583</b>	<b>المجموع</b>	
<b>Arab Countries</b>															<b>الدول العربية:</b>
Bahrain	1	1	45	208	-	-	1	-	-	-	-	-	256	البحرين	
Iraq	-	13	-	-	-	28	35	-	-	88	6	6	176	العراق	
Jordan	2,084	2,305	2,596	2,289	3,436	2,136	1,931	2,812	2,734	658	275	388	23,644	الأردن	
Kuwait	72	79	209	17	435	-	49	26	331	3	407	6	1,634	الكويت	
Lebanon	990	1,417	3,195	520	14	1,253	141	4	1	945	972	-	9,452	لبنان	
Oman	35	-	95	158	-	-	-	-	-	-	-	-	288	عمان	
Qatar	110	101	235	308	375	390	40	67	85	48	9	3	1,771	قطر	
Saudi Arabia	12,676	17,316	14,790	16,641	22,592	28,787	17,200	6,471	15,737	45,940	33,647	8,234	240,031	السعودية	
Syria	1,911	3,697	6,174	1,265	980	488	447	431	924	1,646	1,615	62	19,640	سوريا	
United Arab Emirates	71,327	89,831	87,190	83,589	174,035	86,606	147,467	108,370	194,947	196,941	125,331	133,388	1,499,022	الإمارات العربية المتحدة	
Yemen	-	-	-	-	10	-	11	-	-	-	12	-	33	اليمن	
Others	86	-	-	-	-	639	-	-	-	-	-	-	725	أخرى	
<b>Total</b>	<b>89,292</b>	<b>114,760</b>	<b>114,529</b>	<b>104,995</b>	<b>201,877</b>	<b>120,327</b>	<b>167,322</b>	<b>118,181</b>	<b>214,759</b>	<b>246,269</b>	<b>162,274</b>	<b>142,087</b>	<b>1,796,672</b>	<b>المجموع</b>	
<b>Western Hemisphere:</b>															<b>نصف الكرة الغربي:</b>
Brazil	-	-	-	-	-	-	-	-	-	-	-	16	16	البرازيل	
Mexico	1,435	1,693	1,334	1,273	948	476	572	124	75	38	193	93	8,254	المكسيك	
Others	239	178	95	99	4	-	2	16	13	24	134	16	820	أخرى	
<b>Total</b>	<b>1,674</b>	<b>1,871</b>	<b>1,429</b>	<b>1,372</b>	<b>952</b>	<b>476</b>	<b>574</b>	<b>140</b>	<b>88</b>	<b>62</b>	<b>327</b>	<b>125</b>	<b>9,090</b>	<b>المجموع</b>	
Other Countries	19,131	8,586	11,288	12,970	11,147	8,621	68,139	44,042	47,236	30,520	28,728	73,289	363,697	أقطار أخرى	
<b>Grand Total</b>	<b>1,079,470</b>	<b>1,227,947</b>	<b>1,310,667</b>	<b>1,371,332</b>	<b>1,263,652</b>	<b>1,333,811</b>	<b>776,063</b>	<b>197,019</b>	<b>308,428</b>	<b>332,619</b>	<b>247,938</b>	<b>239,895</b>	<b>9,688,841</b>	<b>المجموع الكلي</b>	

\*Provisional Data

\* بيانات أولية

**جدول رقم (6) Table No. (6)**  
**الصادرات حسب القطن والسلعة خلال الفترة (يناير - ديسمبر) 2011**  
**Exports By Country & Commodities During (Jan . - Dec . ) 2011**  
**(القيمة بالآلاف الدولارات)**  
**(Value in US.\$000'S)**

Countries	البتترول و منتجاته & Petroleum Products	قطن Cotton	صمغ عربي Gum Arabic	سمسم Sesame	فول سوداني Ground Nuts	امباز Cake & Meal	ذهب Gold	حيوانات حية Livestock	لحوم Meat	جلود Hides Skins &	اخرى other	المجموع Total	الاقطار
<b>Industrial Countries:</b>													الدول الصناعية:-
Austria	-	-	-	-	-	-	-	-	-	-	-	-	النمسا
Australia	-	-	-	-	-	-	-	-	-	-	12	12	استراليا
Belgium	-	-	804	-	-	-	-	-	-	-	1,032	1,836	بلجيكا
Canada	-	-	-	-	-	-	28,448	-	-	-	118	28,566	كندا
Denmark	-	-	-	-	-	-	-	-	-	-	-	-	الدنمارك
Finland	-	-	-	-	-	-	-	-	-	-	349	349	فنلندا
France	-	-	11,237	-	-	-	-	-	-	-	21,300	32,537	فرنسا
Germany	-	6,686	2,011	-	-	-	-	-	-	-	4,824	13,521	المانيا
Greece	-	-	-	5,615	-	-	-	-	-	-	356	5,971	اليونان
Ireland	-	-	-	-	-	-	-	-	-	-	3	3	ايرلندا
Italy	150,383	-	503	-	-	-	-	-	-	348	4,609	155,843	ايطاليا
Japan	309,439	86	2,685	623	-	-	-	-	-	285	1,583	314,701	اليابان
Netherlands	-	-	-	-	-	-	-	-	-	-	69	69	هولندا
Norway	-	-	-	-	-	-	-	-	-	-	535	535	النرويج
Portugal	-	-	-	-	-	-	-	-	-	-	45	45	البرتغال
Spain	-	-	29	252	-	-	-	-	-	-	73	354	اسبانيا
Sweden	-	-	854	-	-	-	-	-	-	-	4	858	السويد
Switzerland	-	-	-	-	-	-	-	-	-	-	-	-	سويسرا
United Kingdom	-	-	4,281	208	107	-	-	-	-	1	2,132	6,729	المملكة المتحدة
United States	-	-	3,722	-	-	-	-	-	-	-	1,540	5,262	الولايات المتحدة
Others	-	-	-	-	-	-	-	-	-	-	-	-	اخرى
<b>Total</b>	<b>459,822</b>	<b>6,772</b>	<b>26,126</b>	<b>6,698</b>	<b>107</b>	<b>-</b>	<b>28,448</b>	<b>-</b>	<b>-</b>	<b>634</b>	<b>38,584</b>	<b>567,191</b>	<b>المجموع</b>
<b>Europe (other):</b>													<b>اوروبا (اخرى) :</b>
Bulgaria	-	-	-	-	-	-	-	-	-	-	-	-	بلغاريا
Cyprus	-	-	-	-	-	-	-	-	-	-	-	-	قبرص
Czechoslovakia	-	-	-	-	-	-	-	-	-	-	-	-	تشيكوسلوفاكيا
Hungary	-	-	-	-	-	-	-	-	-	-	-	-	المجر
Malta	-	-	-	-	-	-	-	-	-	-	-	-	مالطا
Poland	-	-	-	106	-	-	-	-	-	-	-	106	بولندا
Romania	-	-	-	-	-	-	-	-	-	12	744	756	رومانيا
Russia	-	-	-	-	-	-	-	-	-	-	-	-	روسيا
Turkey	-	-	60	1,041	-	-	-	-	-	826	5,185	7,112	تركيا
Ukraine	-	-	-	-	-	-	-	-	-	-	39	39	اوكرانيا
Yugoslavia	-	-	-	-	-	-	-	-	-	-	-	-	يوغسلافيا
Others	-	-	-	-	-	-	-	-	-	-	-	-	اخرى
<b>Total</b>	<b>-</b>	<b>-</b>	<b>60</b>	<b>1,147</b>	<b>-</b>	<b>-</b>	<b>-</b>	<b>-</b>	<b>-</b>	<b>838</b>	<b>5,968</b>	<b>8,013</b>	<b>المجموع</b>

Table No. (6) Cont'd

تابع جدول رقم (6)

Countries	البترول و منتجاته & Petroleum Products	قطن Cotton	صمغ عربي Gum Arabic	سمسم Sesame	فول سوداني Ground Nuts	امياز Cake & Meal	ذهب Gold	حيوانات حية Livestock	لحوم Meat	جلود Hides Skins &	اخرى other	المجموع Total	الاقطار
Africa:													أفريقيا :
<b>COMESA Countries:</b>	<b>300,859</b>	<b>6,209</b>	<b>45</b>	<b>20,205</b>	<b>74</b>	<b>3,069</b>	<b>-</b>	<b>12,749</b>	<b>2,438</b>	<b>592</b>	<b>13,942</b>	<b>360,182</b>	دول الكوميسا
Angola	-	-	-	-	-	-	-	-	-	-	-	-	أنجولا
Burundi	-	-	-	-	-	-	-	-	-	-	-	-	بورندي
Comoros	-	-	-	-	-	-	-	-	-	-	-	-	جزر القمر
Congo	-	-	-	-	-	-	-	-	-	-	-	-	الكونغو
Djibouti	-	-	-	-	-	-	-	-	-	-	-	-	جيبوتي
Egypt	-	6,209	45	19,545	74	3,069	-	12,749	2,438	592	9,411	54,132	مصر
Eritrea	19,887	-	-	-	-	-	-	-	-	-	-	19,887	إريتريا
Ethiopia	280,972	-	-	-	-	-	-	-	-	-	305	281,277	إثيوبيا
Kenya	-	-	-	-	-	-	-	-	-	-	3,253	3,253	كينيا
Libya	-	-	-	660	-	-	-	-	-	-	264	924	ليبيا
Madagascar	-	-	-	-	-	-	-	-	-	-	10	10	مدغشقر
Malawi	-	-	-	-	-	-	-	-	-	-	-	-	مالوي
Mauritius	-	-	-	-	-	-	-	-	-	-	-	-	موريشس
Namibia	-	-	-	-	-	-	-	-	-	-	-	-	ناميبيا
Rwanda	-	-	-	-	-	-	-	-	-	-	-	-	رواندا
Seychelles	-	-	-	-	-	-	-	-	-	-	-	-	سيشل
Swaziland	-	-	-	-	-	-	-	-	-	-	48	48	سوازيلاند
Uganda	-	-	-	-	-	-	-	-	-	-	651	651	يوغندا
Zaire (Congo)	-	-	-	-	-	-	-	-	-	-	-	-	الكونغو
Zambia	-	-	-	-	-	-	-	-	-	-	-	-	زامبيا
Zimbabwe	-	-	-	-	-	-	-	-	-	-	-	-	زيمبابوي
<b>Other African Countries:</b>	<b>-</b>	<b>-</b>	<b>-</b>	<b>8,954</b>	<b>-</b>	<b>-</b>	<b>-</b>	<b>-</b>	<b>-</b>	<b>214</b>	<b>245</b>	<b>9,413</b>	دول افريقية اخرى
Algeria	-	-	-	794	-	-	-	-	-	-	215	1,009	الجزائر
Malawi	-	-	-	-	-	-	-	-	-	-	-	-	مالوي
Morocco	-	-	-	-	-	-	-	-	-	-	-	-	المغرب
Nigeria	-	-	-	-	-	-	-	-	-	214	20	234	نيجيريا
Somalia	-	-	-	-	-	-	-	-	-	-	-	-	الصومال
Tunisia	-	-	-	8,160	-	-	-	-	-	-	10	8,170	تونس
Others	-	-	-	-	-	-	-	-	-	-	-	-	اخرى
<b>Total</b>	<b>300,859</b>	<b>6,209</b>	<b>45</b>	<b>29,159</b>	<b>74</b>	<b>3,069</b>	<b>-</b>	<b>12,749</b>	<b>2,438</b>	<b>806</b>	<b>14,187</b>	<b>369,595</b>	المجموع

Table No. (6) Cont'd

تابع جدول رقم (6)

Countries	البتترول و منتجاته & Petroleum Products	قطن Cotton	صمغ عربي Gum Arabic	سمسم Sesame	فول سوداني Ground Nuts	امياز Cake & Meal	ذهب Gold	حيوانات حية Livestock	لحوم Meat	جلود Hides Skins &	اخرى other	المجموع Total	الاقطار
Asia:													اسيا:-
Bangladesh	-	871	-	-	-	-	-	-	-	-	-	871	بنغلاديش
China	6,270,239	3,793	135	27,988	-	366	-	-	-	1,374	16,246	6,320,141	الصين
Hong Kong	-	-	-	-	-	-	-	-	-	-	88	88	هونغ كونج
India	-	2,015	1,191	-	-	-	-	-	-	406	27,225	30,837	الهند
Indonesia	56,857	-	-	-	-	-	-	-	-	-	32	56,889	اندونيسيا
Malaysia	-	-	-	-	-	-	-	-	-	-	9	9	ماليزيا
Pakistan	-	173	-	-	-	-	-	-	-	409	1,130	1,712	باكستان
South Korea	-	-	86	-	-	-	-	-	-	-	909	995	كوريا الجنوبية
Singapore	88,925	-	-	-	-	-	-	-	-	-	2,372	91,297	سنغافورة
Taiwan	-	-	23	-	-	-	-	-	-	-	213	236	تايوان
Thailand	-	288	23	-	-	-	-	-	-	-	45	356	تايلاند
Others	69,551	1,305	-	48	-	-	-	-	-	12	236	71,152	اخرى
Total	6,485,572	8,445	1,458	28,036	-	366	-	-	-	2,201	48,505	6,574,583	المجموع
Arab Countries													الدول العربية :
Bahrain	-	-	-	-	-	-	-	-	25	-	231	256	البحرين
Iraq	-	-	-	-	-	-	-	-	-	-	176	176	العراق
Jordan	-	-	-	5,073	122	-	-	-	1,838	-	16,611	23,644	الاردن
Kuwait	-	-	-	1,032	-	-	-	-	522	-	80	1,634	الكويت
Lebanon	-	-	-	8,615	-	-	-	-	5	-	832	9,452	لبنان
Oman	-	-	-	-	-	-	-	-	229	-	59	288	عمان
Qatar	-	-	-	-	-	-	-	-	900	-	871	1,771	قطر
Saudi Arabia	-	-	-	19,685	-	-	-	192,338	53	18	27,937	240,031	السعودية
Syria	-	-	-	14,485	354	406	-	-	4	1,450	2,941	19,640	سوريا
United Arab Emirates	58,109	-	-	565	-	-	1,413,232	265	996	-	25,855	1,499,022	الإمارات العربية المتحدة
Yemen	-	-	-	-	-	-	-	-	-	-	33	33	اليمن
Others	-	-	-	-	-	-	-	-	-	-	725	725	اخرى
Total	58,109	-	-	49,455	476	406	1,413,232	192,603	4,572	1,468	76,351	1,796,672	المجموع
Western Hemisphere:													نصف الكرة الغربي:-
Brazil	-	-	-	-	-	-	-	-	-	-	16	16	البرازيل
Mexico	-	-	-	80	-	-	-	-	-	-	8,174	8,254	المكسيك
Others	-	-	-	505	-	-	-	4	-	-	311	820	اخرى
Total	-	-	-	585	-	-	-	4	-	-	8,501	9,090	المجموع
Other Countries	-	5,604	54,091	108,190	333	169	-	89,046	-	33,723	72,541	363,697	اقطار اخرى:-
Grand Total	7,304,362	27,030	81,780	223,270	990	4,010	1,441,680	294,402	7,010	39,670	264,637	9,688,841	المجموع الكلي

\*adjusted Data

بيانات معدلة

القسم الثاني

---

---

الواردات

**Section (B)**

---

---

**IMPORTS**

جدول رقم (1) TABLE NO.

ملخص الواردات خلال الفترة (يناير - ديسمبر) 2011 \*

Summary Of Imports By Commodity During (Jan. - Dec.) 2011 \*

(القيمة بآلاف الدولارات)

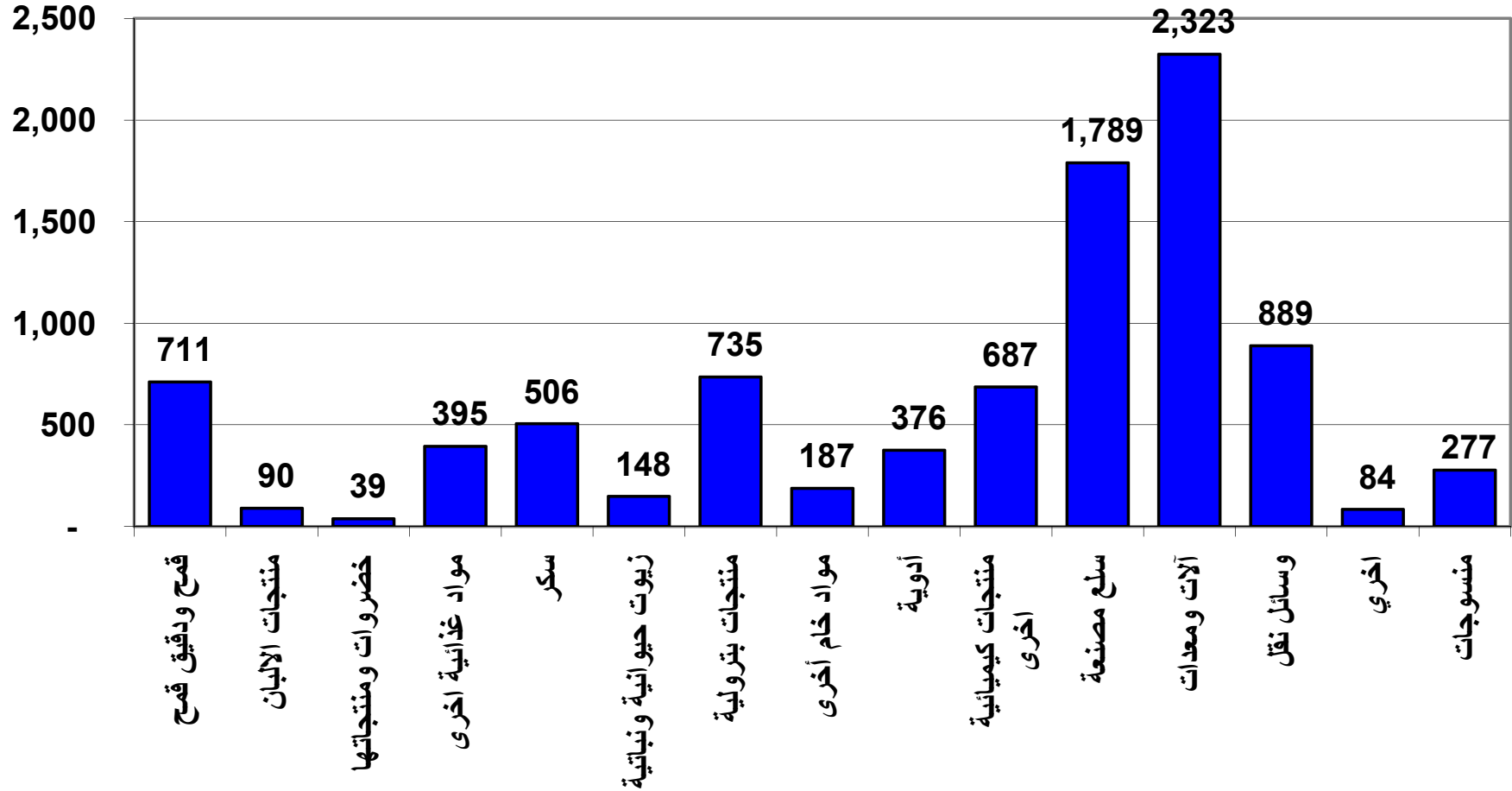
(Value In US.\$000'S)

Commodity	Unit	الكمية Quantity	القيمة Value	الوحدة	السلع
Wheat & Wheat Flour	M.T	1,717,544	711,310	طن متري	قمح ودقيق قمح
Sugar	"	670,194	506,039		سكر
Dairy Products	"	35,065	89,563	" "	منتجات الالبان
Vegetables & Veget. Products	"	62,761	38,591	" "	خضروات ومنتجاتها
Other Foodsutfs	Value		394,812	قيمة	مواد غذائية أخرى
Animal & Vegetable Oils	M.T	153,177	147,560	طن متري	زيوت حيوانية ونباتية
Beverages & Tobacco	"	12,920	68,417		المشروبات والتبغ
Petroleum Products	"	750,466	735,159	" "	منتجات بترولية
Other Raw Materials	"	-	186,999	" "	مواد خام أخرى
Medicines	Value	-	375,776	قيمة	ادوية
Other Chemical Products	"	-	687,140	" "	منتجات كيميائية أخرى
Manufactured Goods	"	-	1,789,208	" "	سلع مصنعة
Machinery and Equipments	"	-	2,323,374	" "	آلات ومعدات
Transport Equipments	"	-	889,477	" "	وسائل نقل
Textiles	"	-	276,953	" "	منسوجات
Others	"	-	15,630	" "	أخرى
Total			9,236,008		المجموع الكلى

\* Prvisional

\* بيانات أولية

**Total Imports During ( Jan. - Dec. ) - 2011  
( Value in US\$ Million )**





جدول رقم (2) Table No.

الواردات حسب السلع خلال الفترة (يناير - ديسمبر) 2011 (شهريا) \*

Imports By Commodity During ( Jan. -Dec. ) 2011(MONTHLY) \*

(القيمة بالآلاف الدولارات)

(Value In US.\$000'S)

Commodity	يناير Jan.	فبراير Feb.	مارس March	أبريل Apr.	مايو May	يونيو June	يوليو July	أغسطس Aug.	سبتمبر Sept.	أكتوبر Oct.	نوفمبر Nov.	ديسمبر Dec.	المجموع Total	السلع
<b>Foodstuffs:</b>														<b>مواد غذائية:-</b>
Wheat	50,235	37,261	59,518	54,684	84,574	42,687	66,529	108,164	74,658	57,850	54,039	-	690,199	قمح
Wheat Flour	856	6,457	647	8,627	140	245	1,114	1,034	806	593	113	479	21,111	دقيق قمح
Sugar	45,663	35,359	12,185	31,985	11,882	32,212	34,793	69,270	80,150	87,122	38,910	26,508	506,039	سكر
Tea	5,594	4,888	5,879	6,554	104	5,140	3,501	6,798	4,462	8,207	6,660	3,665	61,452	شاي
Coffee	3,349	3,708	3,609	2,961	3	2,697	1,681	4,123	4,247	5,216	1,573	2,822	35,989	بن
Dairy Products	3,170	7,237	4,960	8,149	5,511	10,361	4,102	9,926	7,372	6,378	7,093	15,304	89,563	منتجات الألبان
Fish & Canned Fish	353	164	381	263	129	696	292	921	1,238	971	308	1,835	7,551	أسماك ومعلبات الأسماك
Meat & Meat Products	644	220	766	323	338	1,399	1,373	931	932	604	684	940	9,154	لحوم ومنتجاتها
Fruits & Fruit Products	2,111	1,763	4,977	4,109	3,033	3,626	3,439	4,361	2,888	2,889	5,348	3,012	41,556	فواكه ومنتجاتها
Vegetables & Veget. Products	3,445	4,044	468	3,264	384	3,109	5,749	2,719	3,645	4,493	3,428	3,843	38,591	خضروات ومنتجاتها
Confectionery, Sweets, & Biscuits	1,676	2,015	1,007	2,585	660	2,070	1,196	1,123	707	1,935	1,161	2,210	18,345	حلويات ويسكويت
Lentils	370	1,175	2,217	407	56	2,156	693	2,033	3,988	7,063	3,391	16,849	40,398	عدس
Animal & Vegetable Oils	12,434	3,078	6,327	11,546	15,813	15,869	3,496	10,864	32,405	9,583	20,204	5,941	147,560	زيوت حيوانية ونباتية
Spices	331	173	553	302	513	1,158	1,131	722	301	284	202	378	6,048	بهارات
Rice	1,953	1,487	1,445	1,287	617	1,374	1,053	4,198	1,896	4,638	2,913	2,948	25,809	أرز
Others	11,342	9,892	14,802	11,948	3,263	15,629	14,452	11,017	7,669	15,676	17,465	15,355	148,510	أخرى
<b>Total</b>	<b>143,526</b>	<b>118,921</b>	<b>119,741</b>	<b>148,994</b>	<b>127,020</b>	<b>140,428</b>	<b>144,594</b>	<b>238,204</b>	<b>227,364</b>	<b>213,502</b>	<b>163,492</b>	<b>102,089</b>	<b>1,887,875</b>	<b>المجموع</b>
<b>Beverages &amp; Tobacco:</b>														<b>المشروبات والتبغ:-</b>
Soft Drinks	3,443	2,544	3,156	3,285	3,291	1,996	-	623	374	3,436	1,713	1,050	24,911	مشروبات معدنية
Cigarettes	340	312	74	436	363	138	30	278	315	174	350	698	3,508	سجائر
Tobacco	5,206	3,802	2,573	5,150	3,467	2,287	2,960	1,173	2,224	3,478	2,344	3,658	38,322	تبغ
Other	-	-	-	-	-	-	1,676	-	-	-	-	-	1,676	أخرى
<b>Total</b>	<b>8,989</b>	<b>6,658</b>	<b>5,803</b>	<b>8,871</b>	<b>7,121</b>	<b>4,421</b>	<b>4,666</b>	<b>2,074</b>	<b>2,913</b>	<b>7,088</b>	<b>4,407</b>	<b>5,406</b>	<b>68,417</b>	<b>المجموع</b>

Table No. (2) Cont'd

تابع جدول رقم (2)

Commodity	يناير Jan.	فبراير Feb.	مارس March	أبريل Apr.	مايو May	يونيو June	يوليو July	أغسطس Aug.	سبتمبر Sept.	أكتوبر Oct.	نوفمبر Nov.	ديسمبر Dec.	المجموع Total	المسئع
<b>Raw Materials:</b>														<b>مواد خام:-</b>
Petroleum Products	43,939	50,463	65,553	51,122	520.00	80,571	64,530	112,724	47,187	78,997	55,030	84,523	735,159	منتجات بترولية
Crude Plastic	12,644	8,532	11,669	14,668	3,012	12,472	24,604	17,577	10,833	18,790	8,305	17,551	160,657	خام البلاستيك
Crude Rubber	135	54	120	185	2	111	19	171	72	52	29	220	1,170	خام المطاط
Tallow	994	2,055	2,141	529	153	510	3,903	501	1,305	1,499	782	1,773	16,145	شحوم
Seeds for Sowing	394	394	197	269	211	143	1,635	1,609	467	488	1,752	1,062	8,621	بذور وتقاوى
Packing Paper	13	21	8	14	13	-	47	31	-	1	-	-	148	ورق تغليف
Other	-	-	-	9	15	11	0	4	2	21	127	69	258	أخرى
<b>Total</b>	<b>58,119</b>	<b>61,519</b>	<b>79,688</b>	<b>66,796</b>	<b>3,926</b>	<b>93,818</b>	<b>94,738</b>	<b>132,617</b>	<b>59,866</b>	<b>99,848</b>	<b>66,025</b>	<b>105,198</b>	<b>922,158</b>	<b>المجموع</b>
<b>Chemicals:</b>														<b>مواد كيميائية:-</b>
Medical & Pharmaceutical Products	29,070	15,429	26,914	24,949	24,076	30,146	90,245	32,107	25,590	29,531	19,963	27,756	375,776	أدوية ومعدات طبية وصيدلية
Chemical Products	12,880	12,350	10,061	11,339	5,382	10,234	12,065	12,791	18,009	17,849	18,693	16,025	157,678	عناصر كيميائية ومركباتها
Fertilizers	1,321	1,891	505	9,418	253	12,222	17,231	17,638	3,208	3,158	3,329	2,344	72,518	أسمدة
Tanning & Dying Materials	5,267	2,879	5,847	2,766	995	4,609	9,225	6,003	8,961	11,041	4,998	11,973	74,564	مواد للدهانة والصباغة والتلوين
Perfumes & Cosmetics	5,193	5,606	5,971	7,951	3,668	5,980	6,635	5,123	8,953	7,505	6,165	11,954	80,704	عطور ومستحضرات تجميل
Explosives	2,536	1,753	2,232	437	477	2,032	5,284	328	1,419	155	208	234	17,095	مفرقات
Insecticides	-	-	-	-	-	-	-	-	-	18	34	-	52	مبيدات حشرية
Other	6,858	22,594	19,726	32,321	2,053	34,335	19,120	36,451	24,583	32,698	22,364	31,426	284,529	أخرى
<b>Total</b>	<b>63,125</b>	<b>62,502</b>	<b>71,256</b>	<b>89,181</b>	<b>36,904</b>	<b>99,558</b>	<b>159,805</b>	<b>110,441</b>	<b>90,723</b>	<b>101,955</b>	<b>75,754</b>	<b>101,712</b>	<b>1,062,916</b>	<b>المجموع</b>
<b>Manufactured Goods:</b>														<b>مصنوعات:-</b>
Leather Products	825	900	659	884	1,027	1,163	688	978	780	1,184	696	972	10,756	مصنوعات الجلود
Manufactured Rubber	1,021	1,346	953	1,617	458	1,465	1,386	1,258	1,029	1,218	586	1,486	13,823	مصنوعات المطاط
Manufactured Plastics	12,127	14,630	14,073	17,366	7,815	16,983	16,646	12,600	12,464	15,220	11,721	13,187	164,832	مصنوعات البلاستيك
Manufactured Wood & Cork	2,383	3,401	4,719	4,916	2,796	5,702	3,363	4,544	3,339	5,056	2,534	4,915	47,668	مصنوعات خشب وقلين
Glass & Glassware	2,093	2,684	4,138	3,113	2,267	4,725	3,858	4,543	3,058	3,187	1,535	3,495	38,696	مصنوعات الزجاج
Iron & Steel	51,625	53,917	58,712	63,124	62,280	57,926	70,380	50,304	46,627	66,255	52,982	63,254	697,386	حديد وصلب
Manufactured Metals	9,768	7,627	11,423	11,947	6,027	20,777	11,475	10,615	12,581	13,148	13,666	9,933	138,987	مصنوعات المعادن
Footwear	5,147	4,063	4,172	5,649	6,531	7,875	4,229	8,813	4,140	9,633	5,217	8,549	74,018	أحذية
Jute & Sacks	8,908	8,631	3,823	5,691	871	3,838	4,247	2,988	5,451	2,999	4,540	4,669	56,656	خيش وجالات
Books, Magazines, and Newspapers	1,821	3,193	2,738	709	2,156	4,195	10,038	15,195	3,264	711	1,031	4,788	49,839	كتب ومجلات وجراند
Cement & Asbestos Pipes	1,459	2,402	2,754	1,647	314	1,093	3,827	1,650	2,344	1,934	1,056	2,220	22,700	أسمنت ومواسير اسبستس
Scientific Equipments	8,575	11,910	8,204	7,737	6,475	10,944	7,517	6,373	11,533	12,653	6,613	11,026	109,560	أجهزة علمية
Paper Products	10,890	11,425	13,912	10,378	9,315	11,867	14,812	14,339	11,104	17,301	8,182	13,968	147,493	مصنوعات الورق
Ceramic Products	3,389	3,553	5,409	2,867	1,103	5,780	4,689	5,169	5,010	6,492	2,232	5,779	51,472	مصنوعات الخزف
Toys & Sport Goods	354	465	682	420	213	762	610	702	333	1,001	611	568	6,721	لعب أطفال وأدوات رياضية
Other	9,319	11,789	15,669	15,106	13,916	20,565	9,613	13,067	18,129	14,115	6,847	10,466	158,601	أخرى
<b>Total</b>	<b>129,704</b>	<b>141,936</b>	<b>152,040</b>	<b>153,171</b>	<b>123,564</b>	<b>175,660</b>	<b>167,378</b>	<b>153,138</b>	<b>141,186</b>	<b>172,107</b>	<b>120,049</b>	<b>159,275</b>	<b>1,789,208</b>	<b>المجموع</b>

Table No. (2) Cont'd

تابع جدول رقم (2)

Commodity	يناير Jan.	فبراير Feb.	مارس March	أبريل Apr.	مايو May	يونيو June	يوليو July	أغسطس Aug.	سبتمبر Sept.	أكتوبر Oct.	نوفمبر Nov.	ديسمبر Dec.	المجموع Total	التمويل
<b>Machinery &amp; Equipments:</b>														
Non-Electrical Appliances	58,134	41,200	71,927	49,026	47,651	55,866	55,845	51,886	63,930	67,233	48,795	64,069	675,562	الات ومعدات:- الات غير كهربائية
Electrical Appliances	28,779	38,452	50,150	39,750	21,279	37,448	26,743	30,506	27,533	31,070	23,989	39,164	394,863	الات كهربائية
Refrigerators	1,508	2,199	2,313	1,993	2,221	2,051	3,550	2,560	2,420	2,799	1,673	2,243	27,530	ثلاجات
Air Conditioners	1,667	1,524	1,876	2,168	2,165	2,348	4,368	2,631	3,035	2,416	623	2,802	27,623	مكيفات هواء
Machinery Spare Parts	41,320	27,474	37,033	33,999	19,213	31,490	37,165	55,706	27,830	62,684	23,436	32,630	429,980	قطع غيار الات
T.V., Radios , Recorders,Tapes, etc.	6,010	5,602	9,929	9,582	7,253	8,497	12,402	14,787	10,226	12,357	21,722	11,833	130,200	تلفزيونات ورايود هت واطرطة ومسجلات والجهزة اتصال
Dry Batteries	236	231	500	513	164	420	742	219	131	157	86	146	3,545	بطاريات جافة
Accumulators	2,404	2,495	3,507	2,570	1,256	2,101	1,659	1,881	1,916	1,530	1,975	3,716	27,010	بطاريات
Tractors	2,680	1,556	2,749	5,339	14,625	10,766	6,026	6,445	13,768	4,110	3,596	7,119	78,779	جرارات
Ovens	105	103	99	58	126	268	111	161	169	177	81	142	1,600	افرن
Other	27,975	50,826	86,048	29,107	65,552	27,093	20,438	13,538	56,868	46,078	87,109	16,050	526,682	اخرى
<b>Total</b>	<b>170,818</b>	<b>171,662</b>	<b>266,131</b>	<b>174,105</b>	<b>181,505</b>	<b>178,348</b>	<b>169,049</b>	<b>180,320</b>	<b>207,826</b>	<b>230,611</b>	<b>213,085</b>	<b>179,914</b>	<b>2,323,374</b>	<b>المجموع</b>
<b>Transport Equipments:</b>														
Railway Locomotves	-	-	-	-	-	-	-	-	-	-	-	-	-	قطارات
Railway Wagons	1	-	-	-	-	-	-	-	-	-	-	-	-	عربات قطارات
Motor Cars	9,873	7,716	13,650	19,735	13,944	12,343	17,346	17,574	12,451	11,905	25,714	29,381	191,632	عربات صوالين
Trucks & Lorries	9,382	10,042	27,104	20,365	31,858	33,435	21,934	22,692	18,522	17,593	7,943	12,394	233,264	شاحنات و لواري
Busses	2,759	1,981	21,756	4,722	765	6,880	2,495	997	249	4,194	9,643	753	57,194	بصات
Tyres & Tubes	7,018	6,911	11,392	9,422	5,135	6,998	8,522	7,562	9,645	9,263	7,577	12,554	101,999	انابيب واطارات
Autos Spare Parts	14,564	15,259	16,691	11,212	14,780	12,506	15,445	13,947	13,217	21,153	9,315	13,319	171,408	قطع غيار عربات
Motor-Cycles	410	619	650	956	110	487	1,106	2,008	848	1,627	775	1,393	10,989	دراجات بخارية
Bicycles	136	130	366	220	176	261	283	192	383	170	497	219	3,033	دراجات
Aircrafts	31,676	801	8,166	242	2,050	5,100	72	133	8	7,299	0	1	55,548	طائرات
Aircrafts Spare Parts	915	1,066	4,044	921	1,481	2,901	12,027	9,895	1,073	2,898	2,831	2,644	42,696	قطع غيار طائرات
Locomotive Spare Parts	389	1,996	771	420	164	307	301	304	346	1,581	1,007	560	8,146	قطع غيار قطارات
Ferries & Steamers	88	3,797	2,653	4,267	7	435	0	591	59	97	11	1,562	13,567	مراكب بخارية ومعدات
Other	-	-	-	-	-	-	-	-	-	-	-	-	0	اخرى
<b>Total</b>	<b>77,211</b>	<b>50,318</b>	<b>107,243</b>	<b>72,482</b>	<b>70,470</b>	<b>81,653</b>	<b>79,531</b>	<b>75,895</b>	<b>56,801</b>	<b>77,780</b>	<b>65,313</b>	<b>74,780</b>	<b>889,477</b>	<b>المجموع</b>
<b>Textiles</b>														
Yarn	343	253	471	386	69	159	573	382	353	321	177	286	3,773	غزل
Sewing Threads	360	326	252	167	68	391	172	222	214	273	154	852	3,451	خيوط حياكة
Woven Synthetic Fabrics	5,036	4,665	6,624	5,585	3,660	5,481	6,627	7,697	5,053	6,261	4,457	7,214	68,360	اقمشة من حرير صناعي
Woven Cotton Fabrics	428	141	320	256	123	67	110	252	97	469	292	290	2,845	اقمشة من قطن
Woven Flax. Fabrics	-	10.00	120	559	2.00	27	125	15.00	2.00	4.00	12.00	24.00	900	اقمشة من كتان
Man-Made Filaments& Staple	51	7	70	73	4	65	144	37	11	48	45	45	600	منسوجات من شعيرات تركيبية
Wadding Of Textile Materials	613	955	1,138	1,157	451	1,371	808	864	1,027	1,491	1,341	2,171	13,387	حشو من مواد نسيجية
Carpets	291	264	307	198	211	632	504	369	208	307	174	111	3,576	سجاد
Special Woven Fabrics	1,256	1,057	1,105	912	1,908	982	1,752	1,158	1,123	1,581	1,104	1,501	15,439	منسوجات بصفات خاصة
Knitted Or Crocheted Fabrics	1	2	-	5	1	0	2	23	-	5.00	-	8	47	اقمشة مصنعة
Ready Made Clothes	11,291	9,616	11,825	9,650	12,536	15,200	17,718	23,707	10,560	14,231	11,053	17,044	164,431	ملبوسات جاهزة
Other	-	-	-	-	-	-	-	-	-	30	114	-	144	اخرى
<b>Total</b>	<b>19,670</b>	<b>17,296</b>	<b>22,232</b>	<b>18,948</b>	<b>19,033</b>	<b>24,375</b>	<b>28,535</b>	<b>34,726</b>	<b>18,648</b>	<b>25,021</b>	<b>18,923</b>	<b>29,546</b>	<b>276,953</b>	<b>المجموع</b>
Others	2,499	1,048	3,306	2,057	845	1,623	1,050	1,077	1,091	160	455	419	15,630	اخرى
<b>Grand Total</b>	<b>673,661</b>	<b>631,860</b>	<b>827,440</b>	<b>734,605</b>	<b>570,388</b>	<b>799,884</b>	<b>849,346</b>	<b>928,492</b>	<b>806,418</b>	<b>928,072</b>	<b>727,503</b>	<b>758,339</b>	<b>9,236,008</b>	<b>المجموع الكلي</b>

\* Prvisional

\* بيانات أولية

جدول رقم (3) Table No.

الواردات حسب السلع ( ربع سنوي ) خلال الفترة ( يناير - ديسمبر ) 2011 \*

Imports By Commodity (Quarterly) During ( Jan.- Dec.)2011 \*

(القيمة بالآلاف الدولارات)

(Value In US.\$000'S)

Commodity	Unit	يناير - مارس Jan. - March		أبريل - يونيو Apr. - June		يوليو - سبتمبر July - Sep.		أكتوبر - ديسمبر Oct - Dec.		المجموع Total		الوحدة	السلع
		الكمية Qty.	القيمة Value	الكمية Qty.	القيمة Value	الكمية Qty.	القيمة Value	الكمية Qty.	القيمة Value	الكمية Qty.	القيمة Value		
<b>Foodstuffs:</b>													مواد غذائية:-
Wheat	M.T	369,430	147,014	420,087	181,945	588,302	249,351	296,056	111,889	1,673,875	690,199	طن متري	قمح
Wheat Flour	"	14,904	7,960	20,708	9,012	5,562	2,954	2,495	1,185	43,669	21,111	"	دقيق قمح
Sugar	"	130,822	93,207	102,357	76,079	253,922	184,213	183,093	152,540	670,194	506,039	"	سكر
Tea	"	7,685	16,361	6,393	11,798	7,816	14,761	10,776	18,532	32,670	61,452	"	شاي
Coffee	"	8,723	10,666	4,595	5,661	8,170	10,051	7,852	9,611	29,340	35,989	"	بن
Dairy Products	"	5,698	15,367	9,581	24,021	8,156	21,400	11,630	28,775	35,065	89,563	"	منتجات الالبان
Fish & Canned Fish	"	761	898	541	1,088	815	2,451	1,337	3,114	3,454	7,551	"	اسماك ومعلبات الاسماك
Meat & Meat Products	"	363	1,630	644	2,060	1,093	3,236	705	2,228	2,805	9,154	"	لحوم ومنتجاتها
Fruits & Fruit Products	"	18,029	8,851	24,580	10,768	20,296	10,688	22,857	11,249	85,762	41,556	"	فواكه ومنتجاتها
Vegetables & Vegetables Products	"	21,495	7,957	8,512	6,757	15,321	12,113	17,433	11,764	62,761	38,591	"	خضروات ومنتجاتها
Confectionery, Sweets & Biscuits	"	6,514	4,698	5,769	5,315	3,395	3,026	2,610	5,306	18,288	18,345	"	حلويات وبسكويت
Lentils	"	4,708	3,762	3,353	2,619	6,286	6,714	27,931	27,303	42,278	40,398	"	عدس
Animal & Vegetables Oils	"	26,673	21,839	45,965	43,228	46,908	46,765	33,631	35,728	153,177	147,560	"	زيوت حيوانية ونباتية
Spices	"	1,000	1,057	1,664	1,973	2,283	2,154	730	864	5,677	6,048	"	بهارات
Rice	"	10,182	4,885	6,189	3,278	12,122	7,147	20,069	10,499	48,562	25,809	"	أرز
Other	VALUE		36,036		30,840		33,138		48,496		148,510	قيمة	أخرى
<b>Total</b>			382,188		416,442		610,162		479,083		1,887,875		المجموع
<b>Beverages &amp; Tobacco:</b>													المشروبات والتبغ:-
Soft Drinks	M.T	2,260	9,143	1,482	8,572	961	997	1,230	6,199	5,933	24,911	طن متري	مشروبات معدنية
Cigarettes	"	24	726	32	937	25	623	48	1,222	129	3,508	"	سجائر
Tobacco	"	1,960	11,581	1,976	10,904	1,153	6,357	1,769	9,480	6,859	38,322	"	تبغ
Other	VALUE		-		-		1,676		0		1,676	قيمة	أخرى
<b>Total</b>			21,450		20,413		9,653		16,901		68,417		المجموع

Table No.(3) Cont'd

تابع جدول رقم (3)

Commodity	Unit	يناير - مارس Jan. - March		أبريل - يونيو Apr. - June		يوليو - سبتمبر July - Sept.		أكتوبر - ديسمبر Oct. - Dec.		المجموع Total		الوحدة	السلع
		الكمية Qty.	القيمة Value	الكمية Qty.	القيمة Value	الكمية Qty.	القيمة Value	الكمية Qty.	القيمة Value	الكمية Qty.	القيمة Value		
<b>Raw Materials:</b>													مواد خام:-
Petroleum Products	M.T	178,896	159,955	147,050	132,213	193,307	224,441	231,213	218,550	750,466	735,159	طن متري	منتجات بترولية
Raw Plastic	"	26,722	32,845	23,357	30,152	26,938	53,014	29,616	44,646	106,633	160,657	"	خام البلاستيك
Raw Rubber	"	169	309	139	298	84	262	87	301	479	1,170	"	خام المطاط
Tallow	"	4,971	5,190	1,179	1,192	4,827	5,709	4,043	4,054	15,020	16,145	"	شحوم
Seeds For Sowing	"	112	985	100	623	865	3,711	800	3,302	1,877	8,621	"	بذور وتقاوى
Packing Paper	"	96	42	53	27	163	78	2	1	313	148	"	ورق تغليف
Other	VALUE	-	-	-	35	-	6	-	217	-	258	قيمة	أخرى
<b>Total</b>			199,326		164,540		287,221		271,071		922,158		المجموع
<b>Chemicals:</b>													مواد كيمياوية:-
Medical&Pharmaceutical Products	VALUE	7,652	71,413	5,524	79,171	-	147,942	8,786	77,250	21,962	375,776	قيمة	أدوية ومعدات طبية وصيدلية
Chemical Products	"	43,726	35,291	33,314	26,955	-	42,865	53,489	52,567	130,529	157,678	"	عناصر كيمياوية ومركباتها
Fertilizers	M.T	7,055	3,717	50,554	21,893	60,850	38,077	13,025	8,831	131,485	72,518	طن متري	أسمدة
Tanning & Dyeing Materials	"	8,407	13,993	7,054	8,370	10,062	24,189	11,140	28,012	36,663	74,564	"	مواد للصبغة والصبغة والتلوين
Perfumes & Cosmetics	"	7,482	16,770	7,783	17,599	9,074	20,711	11,156	25,624	35,495	80,704	"	عطور ومستحضرات تجميل
Explosives	"	1,799	6,521	995	2,946	1,643	7,031	405	597	4,843	17,095	"	مفرقات
Insecticides	"	-	-	-	-	0	0	0	52	0	52	"	مبيدات حشرية
Other	VALUE	-	49,178	-	68,709	-	80,154	-	86,488	-	284,529	قيمة	أخرى
<b>Total</b>			196,883		225,643		360,969		279,421		1,062,916		المجموع
<b>Manufactured Goods:</b>													مصنوعات:-
Leather Products	M.T	1,724	2,384	2,387	3,074	1,826	2,446	2,009	2,852	7,946	10,756	طن متري	مصنوعات الجلود
Manufactured Rubber	"	1,037	3,320	1,220	3,540	1,250	3,673	1,180	3,290	4,687	13,823	"	مصنوعات المطاط
Manufactured Plastics	"	18,090	40,830	18,985	42,164	16,326	41,710	15,924	40,128	69,325	164,832	"	مصنوعات البلاستيك
Manufactured Wood & Cork	"	17,748	10,503	28,509	13,414	24,291	11,246	23,525	12,505	94,074	47,668	"	مصنوعات خشب وقلمين
Glass & Glassware	"	16,202	8,915	19,423	10,105	24,061	11,459	17,069	8,217	76,755	38,696	"	مصنوعات الزجاج
Iron & Steel	"	201,548	164,254	193,475	183,330	167,229	167,311	198,180	182,491	760,431	697,386	"	حديد وصلب
Manufactured Metal	"	9,747	28,818	17,022	38,751	13,831	34,671	13,243	36,747	53,843	138,987	"	مصنوعات المعادن
Footwear	VALUE	-	13,382	-	20,055	-	17,182	-	23,399	0	74,018	قيمة	أحذية
Jute & Sacks	NO.	16,968	21,362	7,993	10,400	8,695	12,686	7,610	12,208	41,267	56,656	عدد	خيش وجوالات
Books,Magazines and Newspapers	M.T	944	7,752	982	7,060	1,251	28,497	807	6,530	3,985	49,839	طن متري	كتب ومجلات وجراند
Cement & Asbestos Pipes	"	45,897	6,615	18,037	3,054	78,194	7,821	30,898	5,210	173,026	22,700	"	أسمنت ومواسير اسبستس
Scientific Equipments	VALUE	-	28,689	-	25,156	-	25,423	-	30,292	0	109,560	قيمة	أجهزة علمية
Paper Products	M.T	31,509	36,227	20,631	31,560	35,425	40,255	32,736	39,451	120,301	147,493	طن متري	مصنوعات الورق
Ceramic Products	"	22,819	12,351	19,923	9,750	30,581	14,868	31,187	14,503	104,510	51,472	"	مصنوعات الخزف
Toys & Sport Goods	VALUE	-	1,501	-	1,395	-	1,645	-	2,180	-	6,721	قيمة	لعب اطفال وادوات رياضية
Other	"	-	36,777	-	49,587	-	40,809	-	31,428	-	158,601	"	أخرى
<b>Total</b>			423,680		452,395		461,702		451,431		1,789,208		المجموع

Table No.(3) Cont'd

Commodity	Unit	يناير - مارس Jan. - March		أبريل - يونيو Apr. - June		يوليو - سبتمبر July - Sept.		أكتوبر - ديسمبر Oct - Dec.		المجموع Total		الوحدة	السلع
		الكمية Qty.	القيمة Value	الكمية Qty.	القيمة Value	الكمية Qty.	القيمة Value	الكمية Qty.	القيمة Value	الكمية Qty.	القيمة Value		
<b>Machinery &amp; Equipments:</b>													الات ومعدات:-
Non-Electrical Appliances	M.T	36,848	171,261	37,273	152,543	34,491	171,661	36,440	180,097	145,053	675,562	طن متري	الات غير كهربائية
Electrical Appliances	"	19,041	117,381	17,389	98,477	20,261	84,782	20,579	94,223	77,270	394,863	"	الات كهربائية
Refrigerators	NO.	1,481	6,020	1,665	6,265	2,679	8,530	1,760	6,715	7,585	27,530	عدد	تلاجات
Air Conditioners	"	938	5,067	1,114	6,681	1,670	10,034	1,352	5,841	5,075	27,623	"	مكيفات هواء
Machinery Spare Parts	VALUE	-	105,827	-	84,702	-	120,701	-	118,750	0	429,980	قيمة	قطع غير الات
T.V., Radios, Recorders & Tapes, etc.	"	-	21,541	-	25,332	-	37,415	-	45,912	0	130,200	"	تلفزيونات ورايوهات والشرطة ومسجلات واجهزة اتصال
Dry Batteries	NO.	657	967	881	1,097	941	1,092	377	389	2,856	3,545	عدد	بطاريات جافه
Accumulators	"	2,312	8,406	1,899	5,927	2,159	5,456	2,860	7,221	9,230	27,010	"	بطاريات
Tractors	"	1,339	6,985	84,890	30,730	3,090	26,239	2,627	14,825	91,946	78,779	"	جرارات
Ovens	"	124	307	104	452	302	441	185	400	715	1,600	"	أفران
Other	VALUE	-	164,849	-	121,752	-	90,844	-	149,237	-	526,682	قيمة	أخرى
<b>Total</b>			608,611		533,958		557,195		623,610		2,323,374		المجموع
<b>Transport Equipments:</b>													وسائل نقل:-
Railway Locomotives	NO.	-	-	-	-	-	0	-	0	-	0	عدد	قاطرات
Railway Wagons	"	-	1	-	-	-	0	-	0	-	1	"	عربات قطارات
Motor Cars	"	4,598	31,239	5,463	46,022	5,855	47,371	8,570	67,000	24,486	191,632	"	عربات صوالين
Trucks & Lorries	"	8,415	46,528	12,623	85,658	13,949	63,148	7,137	37,930	42,124	233,264	"	شاحنات و لواري
Buses	"	4,413	26,496	1,463	12,367	610	3,741	2,397	14,590	8,883	57,194	"	بصات
Tyres & Tubes	"	12,011	25,321	11,221	21,555	12,441	25,729	13,235	29,394	48,908	101,999	"	أنايب واطارات
Auto Spare Parts	VALUE	-	46,514	-	38,498	-	42,609	-	43,787	0	171,408	قيمة	قطع غير عربات
Motor-Cycles	NO.	335	1,679	389	1,553	622	3,962	510	3,795	1,856	10,989	عدد	دراجات بخارية
Bicycles	"	300	632	240	657	409	858	384	886	1,333	3,033	"	دراجات
Aircrafts	"	89	40,643	50	7,392	36	213	13	7,300	188	55,548	"	طائرات
Aircraft Spare Parts	VALUE	-	6,025	-	5,303	-	22,995	-	8,373	0	42,696	قيمة	قطع غير طائرات
Locomotive Spare Parts	"	-	3,156	-	891	-	951	-	3,148	0	8,146	"	قطع غير قاطرات
Ferries & Steamers	NO.	598	6,538	820	4,709	32	650	94	1,670	1,543	13,567	عدد	مراكب بخارية ومعدات
Other	VALUE	-	-	-	-	-	0	-	0	-	0	قيمة	أخرى
<b>Total</b>			234,772		224,605		212,227		217,873		889,477		المجموع
<b>Textiles</b>													منسوجات:-
Yarn	M.T	644	1,067	124	614	531	1,308	548	784	1,848	3,773	طن متري	غزل
Sewing Threads	"	307	938	162	626	204	608	246	1,279	919	3,451	"	خيوط حياله
Woven Synthetic Fabrics	"	3,362	16,325	3,468	14,726	4,352	19,377	4,151	17,932	15,334	68,360	"	أقمشة من حرير صناعي
Woven Cotton Fabrics	"	211	889	83	446	116	459	288	1,051	699	2,845	"	أقمشة من قطن
Woven Flax Fabrics	"	93	130	271	588	60	142	42	40	466	900	"	أقمشة من كتان
Man - Made Filament & Staple	"	37	128	53	142	23	192	36	138	149	600	"	منسوجات من شعيرات تركيبية
Wadding Of Textile Materials	"	1,133	2,706	1,023	2,979	1,342	2,699	1,509	5,003	5,007	13,387	"	حشو من مواد نسيجية
Carpets	VALUE	-	862	-	1,041	-	1,081	-	592	0	3,576	قيمة	سجاد
Special Woven Fabrics	M.T	606	3,418	556	3,802	621	4,033	751	4,186	2,535	15,439	طن متري	منسوجات بصفات خاصة
Knitted Or Crocheted Fabrics	"	1	3	7	6	38	25	7	13	52	47	"	أقمشة مصنرة
Ready Made Clothes	VALUE	-	32,732	-	37,386	-	51,985	-	42,328	0	164,431	قيمة	ملبوسات جاهزة
Other	VALUE	-	-	-	-	-	-	-	144	-	144	قيمة	أخرى
<b>Total</b>			59,198		62,356		81,909		73,490		276,953		المجموع
Other	VALUE	-	6,853	-	4,525	-	3,218	-	1,034	-	15,630	قيمة	أخرى
<b>Grand Total</b>			2,132,961		2,104,877		2,584,256		2,413,914		9,236,008		المجموع الكلي

\* Provisional

\* بيانات أولية

**جدول رقم (4) Table No.**  
**الواردات حسب السلع خلال الفترة (يناير - ديسمبر) 2010 - 2011**  
**Impots by Commodity During (Jan. - Dec.)2010-2011**  
**(القيمة بالآلاف الدولارات)**  
**(Value in US.000's)**

Commodity	UNIT	2010 (يناير - ديسمبر) (Jan. -Dec )2010		2011 (يناير - ديسمبر) (Jan. -Dec )2011		الوحدة	السلع
		الكمية Qty.	القيمة Value	الكمية Qty.	القيمة Value		
<b>Foodstuffs:</b>							<b>مواد غذائية:-</b>
Wheat	M.T	2,560,521	944,945	1,673,875	690,199	طن متري	قمح
Wheat Flour	"	59,506	31,909	43,669	21,111	"	دقيق قمح
Sugar	"	1,024,506	502,351	670,194	506,039	"	سكر
Tea	"	40,788	75,568	32,670	61,452	"	شاي
Coffee	"	34,331	38,381	29,340	35,989	"	بن
Dairy Products	"	42,329	102,702	35,065	89,563	"	منتجات الالبان
Fish & Canned Fish	"	3,678	4,594	3,454	7,551	"	اسماك ومعلبات الاسماك
Meat & Meat Products	"	2,964	8,019	2,805	9,154	"	لحوم ومنتجاتها
Fruits & Fruit Products	"	62,255	36,322	85,762	41,556	"	فواكه ومنتجاتها
Vegetable & Vegetables Products	"	115,502	62,361	62,761	38,591	"	خضروات ومنتجاتها
Confectionery, Sweets & Biscuits	"	41,507	29,721	18,288	18,345	"	حلويات ويسكويت
Lentils	"	46,917	28,693	42,278	40,398	"	عدس
Animal & Vegetable Oils	"	192,065	152,441	153,177	147,560	"	زيوت حيوانية ونباتية
Spices	"	6,352	7,370	5,677	6,048	"	بهارات
Rice	"	60,270	29,753	48,562	25,809	"	ارز
Others	VALUE	-	310,648	-	148,510	قيمة	اخرى
<b>Total</b>			<b>2,365,778</b>		<b>1,887,875</b>		<b>المجموع</b>
<b>Beverages &amp; Tobacco:</b>			-				<b>المشروبات والتبغ :-</b>
Soft Drinks	M.T	11,995	41,318	5,933	24,911	طن متري	مشروبات معدنية
Cigarettes	"	164	4,432	129	3,508	"	سجائر
Tobacco	"	5,558	31,717	6,859	38,322	"	تبغ
Others	VALUE	-	-	-	1,676	قيمة	اخرى
<b>Total</b>			<b>77,467</b>		<b>68,417</b>		<b>المجموع</b>

Table No.(4) Cont'd

تابع جدول رقم (4)

Commodity	UNIT	2010 (يناير - ديسمبر)		2011 (يناير - ديسمبر)		الوحدة	السلع
		الكمية Qty.	القيمة Value	الكمية Qty.	القيمة Value		
<b>Raw Materials:</b>							مواد خام:-
Petroleum Products	M.T	522,396	427,541	750,466	735,159	طن متري	منتجات بترولية
Raw Plastic	"	119,377	140,924	106,633	160,657	"	خام البلاستيك
Raw Rubber	"	638	3,310	479	1,170	"	خام المطاط
Tallow	"	10,534	9,852	15,020	16,145	"	شحوم
Seeds For Sowing	"	2,035	7,327	1,877	8,621	"	بذور وتقاوى
Packing Paper	"	-	1	313	148	"	ورق تغليف
Other	VALUE	-	83	-	258	قيمة	اخرى
<b>Total</b>			<b>589,039</b>		<b>922,158</b>		<b>المجموع</b>
<b>Chemicals:</b>							مواد كيميائية:-
Medical & Pharmaceutical Products	VALUE	-	349,157	-	375,776	قيمة	الدوية ومعدات طبية وصيدلية
Chemicals Products	"	-	127,703	130,529	157,678	"	عناصر كيميائية ومركباتها
Fertilizers	M.T	302,355	123,865	131,485	72,518	طن متري	اسمدة
Tanning & Dyeing Materials	"	42,390	63,530	36,663	74,564	"	مواد للصبغة والالتوين
Perfumes & Cosmetics	"	44,142	82,493	35,495	80,704	"	عطور ومستحضرات تجميل
Explosives	"	6,172	13,337	4,843	17,095	"	مفرقات
Insecticides	"	-	-	-	52	"	مبيدات حشرية
Others	VALUE	-	207,561	-	284,529	قيمة	اخرى
<b>Total</b>			<b>967,645</b>		<b>1,062,916</b>		<b>المجموع</b>
<b>Manufactured Goods:</b>							مصنوعات:-
Leather Products.	M.T	8,820	12,503	7,946	10,756	طن متري	مصنوعات الجلود
Manufactured Rubber	"	5,692	17,010	4,687	13,823	"	مصنوعات المطاط
Manufactured Plastic	"	93,561	190,613	69,325	164,832	"	مصنوعات البلاستيك
Manufactured Wood & Cork	"	115,044	51,353	94,074	47,668	"	مصنوعات خشب والقنين
Glass & Classware	"	78,993	38,447	76,755	38,696	"	مصنوعات الزجاج
Iron & Steel	"	989,969	745,093	760,431	697,386	"	حديد وصلب
Manufactured Metal	"	71,495	160,065	53,843	138,987	"	مصنوعات المعادن
Footwear	VALUE	-	81,243	-	74,018	قيمة	أحذية
Jute & Sacks	NO.	50,123	58,071	41,267	56,656	عدد	خيش وجوالات
Books, Magazines, And Newspapers	M.T	3,812	35,267	3,985	49,839	طن متري	كتب ومجلات وجراند
Cement & Asbestos Pipes	"	1,103,083	86,199	173,026	22,700	"	اسمنت ومواسير اسبستس
Scientific Equipments	VALUE	-	143,786	-	109,560	قيمة	اجهزة علمية
Paper Products	M.T	136,365	134,696	120,301	147,493	طن متري	مصنوعات الورق
Ceramic Products	"	100,688	46,615	104,510	51,472	"	مصنوعات الخزف
Toys & Sport Goods	VALUE	-	11,695	-	6,721	قيمة	لعب اطفال والدوات رياضيه
Other	"	-	224,335	-	158,601	"	اخرى
<b>Total</b>			<b>2,036,990</b>		<b>1,789,208</b>		<b>المجموع</b>



Table No.(4) Cont'd

تابع جدول رقم (4)

Commodity	UNIT	2010 (يناير - ديسمبر) (Jan. -Dec )2010		2011 (يناير - ديسمبر) (Jan. -Dec )2011		الوحدة	المسئع
		الكمية Qty.	القيمة Value	الكمية Qty.	القيمة Value		
<b>Machinery &amp; Equipment:</b>							<b>الات ومعدات:-</b>
Non-Electrical Appliances	M.T	132,164	662,290	145,053	675,562	طن متري	الات غير كهربائية
Electrical Appliances	"	1,091,568	511,481	77,270	394,863	"	الات كهربائية
Refrigerators	NO.	8,757	35,765	7,585	27,530	عدد	ثلاجات
Air Conditioners	"	8,170	38,766	5,075	27,623	"	مكيفات هواء
Machinery Spare Parts	VALUE	-	509,569	-	429,980	قيمة	قطع غيار الات
T.V., Radios, Recorders & Tapes, etc.	"	9,610	158,897	-	130,200	"	تلفزيونات ورايوهات واشرطة ومسجلات واجهز
Dry Batteries	NO.	767	855	2,856	3,545	عدد	بطاريات جافه
Accumulators	"	9,856	23,728	9,230	27,010	"	بطاريات
Tractors	"	13,726	101,849	91,946	78,779	"	جرارات
Ovens	"	662	1,777	715	1,600	"	أفران
Other	VALUE	-	303,729	-	526,682	قيمة	اخرى
<b>Total</b>			<b>2,348,706</b>		<b>2,323,374</b>		<b>المجموع</b>
<b>Transport Equipment:</b>			-		-		<b>وسائل نقل:-</b>
Railway Locomotives	NO.	337	2,609	-	-	عدد	قاطرات
Railway Wagons	"	437	8,879	-	1	"	عربات قطارات
Motor Cars	"	58,365	322,692	24,486	191,632	"	عربات صوالين
Trucks & Lorries	"	146,699	411,861	42,124	233,264	"	شاحنات و لواري
Buses	"	19,129	71,135	8,883	57,194	"	بصبات
Tyres & Tubes	"	60,473	123,445	48,908	101,999	"	انابيب واطارات
Auto-Spare Parts	VALUE	-	149,241	-	171,408	قيمة	قطع غيار عربات
Motor-Cycles	NO.	5,670	18,909	1,856	10,989	عدد	دراجات بخارية
Bicycles	"	2,082	3,909	1,333	3,033	"	دراجات
Aircrafts	"	533	60,082	188	55,548	"	طائرات
Aircraft Spare Parts	VALUE	3,665	33,525	-	42,696	قيمة	قطع غيار طائرات
Locomotive Spare Parts	"	4,652	7,899	-	8,146	"	قطع غيار قاطرات
Ferries & Steamers	NO.	132	525	1,543	13,567	عدد	مراكب بخارية ومعديات
Other	VALUE	-	10,598	-	-	قيمة	اخرى
<b>Total</b>			<b>1,225,309</b>		<b>889,477</b>		<b>المجموع</b>
<b>Textiles:</b>			-		-		<b>منسوجات:-</b>
Yarn	M.T	3,218	3,040	1,848	3,773	طن متري	غزل
Sewing Threads	"	1,420	7,859	919	3,451	"	خيوط حياكه
Woven Synthetic Fabric	"	21,594	87,479	15,334	68,360	"	اقمشة من حرير صناعي
Woven Cotton Fabrics	"	538	2,275	699	2,845	"	اقمشة من قطن
Woven Flax Fabrics	"	68	50	466	900	"	اقمشة من كتان
Man-Made Filament & Staple	"	176	535	149	600	"	منسوجات من شعيرات تركيبية
Wadding Of Textile Materials	"	5,206	14,035	5,007	13,387	"	حشو من مواد نسيجية
Carpets	VALUE	-	5,343	-	3,576	قيمة	سجاد
Special Woven Fabrics	M.T	2,751	12,416	2,535	15,439	طن متري	منسوجات بصفات خاصة
Knitted Or Crocheted Fabrics	"	29	90	52	47	"	اقمشة مصنرة
Ready Made Clothes	VALUE	-	248,830	-	164,431	قيمة	ملبوسات جاهزة
Other	VALUE	-	-	-	144	قيمة	اخرى
<b>Total</b>			<b>381,952</b>		<b>276,953</b>		<b>المجموع</b>
Other	"	-	51,882	-	15,630	"	اخرى
<b>Grand Total</b>			<b>10,044,770</b>		<b>9,236,008</b>		<b>المجموع الكلي</b>

\* Prvisional

\* بيانات اولية

جدول رقم (5) Table No. (5)  
الواردات حسب القطر خلال الفترة (يناير - ديسمبر) 2011 (شهرية) \*  
Imports By Country During (Jan. - Dec.) 2011 (Monthly) \*  
(القيمة بالآلاف الدولارات)  
( Value In US\$ 000'S)

Countries	يناير Jan.	فبراير Feb.	مارس March	أبريل April	مايو May	يونيو June	يوليو July	أغسطس Aug.	سبتمبر Sept.	أكتوبر Oct.	نوفمبر Nov.	ديسمبر Dec.	المجموع Total	الإقليم
<b>Industrial Countries :</b>														<b>الدول الصناعية :</b>
Austria	345	1,122	897	1,866	934	745	2,498	856	768	2,551	45,725	1,418	59,725	النمسا
Australia	32,672	18,331	19,060	1,494	28,979	2,522	21,402	33,419	28,880	17,265	479	3,232	207,735	أستراليا
Belgium	2,028	2,013	1,189	2,959	386	4,331	5,099	1,694	2,631	6,082	3,668	2,989	35,069	بلجيكا
Canada	351	16,273	1,105	850	37,371	30,809	260	20,113	16,154	23,823	481	717	148,307	كندا
Switzerland	1,209	606	466	1,653	1,501	829	1,285	952	1,501	1,018	3,966	1,720	16,706	سويسرا
Denmark	3	22	32	92	6	694	20	140	573	97	422	174	2,275	الدنمارك
Germany	30,766	23,500	47,506	79,417	15,755	29,808	59,659	56,218	22,537	33,640	19,325	23,186	441,317	ألمانيا
Spain	943	3,891	2,379	528	399	1,507	1,452	2,151	1,964	1,827	1,311	4,887	23,239	إسبانيا
Finland	1,159	2,676	3,208	1,250	775	1,806	1,112	1,275	985	115	2,651	1,694	18,706	فنلندا
France	10,132	4,022	7,156	4,608	5,855	4,300	5,157	4,718	7,564	19,867	9,317	6,394	89,090	فرنسا
United Kingdom	12,400	19,086	13,624	16,280	8,311	15,076	10,699	11,074	10,091	14,107	11,902	14,942	157,592	المملكة المتحدة
Greece	331	426	437	256	306	34	218	291	988	557	195	126	4,165	اليونان
Ireland	2,426	429	568	2,559	1,151	1,785	1,286	1,806	591	2,603	1,184	598	16,986	أيرلندا
Italy	12,948	21,512	11,961	14,804	11,502	11,990	10,136	19,130	12,494	17,192	15,273	14,229	173,171	إيطاليا
Japan	17,091	19,724	32,378	28,762	30,293	21,418	20,574	27,382	19,990	17,649	31,291	38,024	304,576	اليابان
Netherland	6,789	8,328	4,819	10,207	4,251	6,387	43,284	43,401	4,883	7,142	4,935	12,053	156,479	هولندا
Norway	51	-	116	373	4	107	586	10	3	73	4	351	1,678	النرويج
Portugal	67	163	21	200	22	382	25	24	253	34	62	527	1,780	البرتغال
New Zealand	618	5,366	2,449	2,959	4,023	5,379	1,160	5,360	4,432	1,563	4,228	8,170	45,707	نيوزيلندا
Sweden	8,160	2,546	4,206	5,348	1,150	5,306	2,871	2,126	5,924	15,459	16,671	7,066	76,833	السويد
United States	3,921	3,879	7,321	3,376	3,219	5,083	7,005	4,224	4,219	9,094	11,225	15,786	78,352	الولايات المتحدة
Others	-	-	1	3	-	756	3	-	2	12	-	-	777	أخرى
<b>Total</b>	<b>144,410</b>	<b>153,915</b>	<b>160,899</b>	<b>179,844</b>	<b>156,193</b>	<b>151,054</b>	<b>195,791</b>	<b>236,364</b>	<b>147,427</b>	<b>191,770</b>	<b>184,315</b>	<b>158,283</b>	<b>2,060,265</b>	<b>المجموع</b>
<b>Europe (Others) :</b>														<b>أوروبا (أخرى) :</b>
Bulgaria	178	164	138	113	2,549	44	-	5	4,473	215	90	89	8,058	بلغاريا
Cheq Republic	-	-	-	-	-	-	-	-	-	-	-	-	-	التشيك
Slovakia	-	-	-	-	-	-	-	-	-	-	-	-	-	سلوفاكيا
Cyprus	886	211	730	59	164	1,003	432	829.0	417	600	452	452	6,010	قبرص
Hungary	-	388	220	1	58	853	130	293	513	175	222	243	3,096	المجر
Poland	224	491	182	651	129	367	268	322	257	916	150	390	4,347	بولندا
Romania	336	202	291	455	341	243	307	557	109	935	87	165	4,028	رومانيا
Russia	-	-	-	-	-	-	-	-	-	-	-	-	-	روسيا
Turkey	13,316	13,793	14,190	52,461	5,171	14,731	15,569	47,852	19,182	28,334	13,801	22,768	261,168	تركيا
Ukraine	12,945	12,099	15,200	15,486	27,509	11,573	17,542	21,188	16,563	19,965	15,169	3,818	189,057	أوكرانيا
Croatia	-	-	-	-	-	-	-	-	-	-	-	-	-	كرواتيا
Malta	25	-	-	27	49	30	54	34	-	149	-	234	602	مالطا
Yugoslavia	-	-	-	-	41	-	-	-	-	-	-	-	41	يوغوسلافيا
Others	1	-	277	36	-	-	8	1	3	-	48	6	380	أخرى
<b>Total</b>	<b>27,911</b>	<b>27,348</b>	<b>31,228</b>	<b>69,289</b>	<b>36,011</b>	<b>28,844</b>	<b>34,310</b>	<b>71,081</b>	<b>41,517</b>	<b>51,289</b>	<b>29,794</b>	<b>28,165</b>	<b>476,787</b>	<b>المجموع</b>

Table No.(5)Cont'd

تابع جدول رقم (5)

Countries	يناير Jan.	فبراير Feb.	مارس March	أبريل April	مايو May	يونيو June	يوليو July	أغسطس Aug.	سبتمبر Sept.	أكتوبر Oct.	نوفمبر Nov.	ديسمبر Dec.	المجموع Total	الإجمالي
<b>Africa :</b>														الافريقيا :
<b>COMESA Countries:-</b>	<b>69,211</b>	<b>65,556</b>	<b>61,717</b>	<b>69,668</b>	<b>26,447</b>	<b>67,083</b>	<b>55,865</b>	<b>55,170</b>	<b>46,213</b>	<b>56,864</b>	<b>86,750</b>	<b>58,900</b>	<b>719,444</b>	دول الكوميسا:
Djibouti	-	-	-	-	-	-	8	-	-	-	39,384	-	39,392	جيبوتي
Ethiopia	288	1,027	430	682	17	1,116	901	1	1	2	3	11	4,479	اثيوبيا
Kenya	6,273	6,752	4,923	7,476	1,172	6,369	3,484	6,920	4,821	9,640	7,271	4,629	69,730	كينيا
Uganda	3,342	3,935	3,821	2,948	-	2,674	1,572	4,126	4,248	5,192	1,675	2,823	36,356	يوغندا
Zimbabwe	-	-	-	-	-	-	-	-	-	-	-	-	-	زيمبابوي
Egypt	56,630	47,335	51,728	56,116	24,633	55,713	46,828	42,834	34,043	37,487	36,438	47,408	537,193	مصر
Zambia	756	95	394	537	315	350	410	284	537	378	756	378	5,190	زامبيا
Rwanda	-	-	-	-	-	-	-	-	-	-	-	73	73	رواندا
Burundi	-	-	60	-	1	4	-	7	-	24	-	-	96	بورندي
Seychelles	-	1	-	-	-	2	-	-	5	15	3	3	29	سيشل
Eritrea	1	3	5	21	-	18	77	-	-	150	54	232	561	اريتريا
Malawi	-	-	-	-	-	-	1,274	-	512	999	-	1,219	4,004	ملاوي
Mauritius	-	-	-	-	13	-	27	-	-	-	-	-	40	موريشس
Angola	-	-	-	-	-	1	-	2	-	-	-	-	3	انجولا
Libya	2	-	17	48	-	-	87	-	15	-	-	-	169	ليبيا
Comoros	-	-	-	-	-	-	-	-	-	-	-	-	-	جزر القمر
Madagascar	6	-	21	-	-	-	42	-	-	25	-	-	94	مدغشقر
Swaziland	1,850	6,018	308	1,777	294	829.0	1,010	891	1,998	2,936	1,110	2,119	21,140	سوازيلاند
Congo	-	390	-	63	2	1	136	18	33	15	19	5	682	الكونغو
Zaire ( Congo )	-	-	10	-	-	2	9	31	-	1	-	-	53	زائير
Namibia	63	-	-	-	-	4	-	56	-	-	37	-	160	ناميبيا
<b>Others African Countries</b>	<b>1,891</b>	<b>2,666</b>	<b>3,537</b>	<b>743</b>	<b>1,066</b>	<b>982</b>	<b>1,491</b>	<b>1,065</b>	<b>4,181</b>	<b>8,622</b>	<b>1,182</b>	<b>1,382</b>	<b>28,808</b>	دول افريقية اخرى:
Nigeria	86	32	92	95	117	226	126	155	7	746	495	2	2,179	نيجيريا
Morocco	67	115	40	141	-	48	420	125	100	43	8	277	1,384	المغرب
Tunisia	46	35	99	6	163	115	158	44	20	3,134	1	114	3,935	تونس
Algeria	1,126	1,886	1,717	-	18	1	105	79	3,216	4,064	93	-	12,305	الجزائر
Somalia	42	31	-	-	-	10	56	12	5	7	12	-	175	الصومال
South Africa	-	-	-	-	-	-	-	-	-	-	-	-	-	جنوب افريقيا
Others	524	567	1,589	501	768	582	626	650	833	628	573	989	8,830	الخرى
<b>Total</b>	<b>71,102</b>	<b>68,222</b>	<b>65,254</b>	<b>70,411</b>	<b>27,513</b>	<b>68,065</b>	<b>57,356</b>	<b>56,235</b>	<b>50,394</b>	<b>65,486</b>	<b>87,932</b>	<b>60,282</b>	<b>748,252</b>	<b>المجموع</b>

Table No.(5)Cont'd

Countries	يناير Jan.	فبراير Feb.	مارس March	أبريل April	مايو May	يونيو June	يوليو July	أغسطس Aug.	سبتمبر Sept.	أكتوبر Oct.	نوفمبر Nov.	ديسمبر Dec.	المجموع Total	الإجمالي
<b>Asia :</b>														<b>آسيا :</b>
Bangladesh	4,443	5,762	2,255	5,384	-	2,732	3,888	1,666	4,005	869	2,632	1,401	35,037	بنغلاديش
China	157,524	129,552	188,350	134,109	131,864	173,387	176,227	169,777	158,219	188,267	199,714	173,841	1,980,831	الصين
Hong Kong	290	325	568	551	397	389	824	254	178	456	703	359	5,294	هونغ كونغ
Indonesia	4,034	2,212	4,824	2,768	566	3,239	3,472	2,816	2,373	4,128	2,804	3,770	37,006	اندونيسيا
India	39,942	26,817	50,284	44,073	15,754	39,340	65,463	79,090	58,086	83,097	55,508	60,285	617,739	الهند
Iran	1,861	2,195	2,846	2,333	967	11,759	65,281	3,614	10,611	7,719	4,581	6,087	119,854	إيران
South Korea	16,141	9,513	11,747	21,496	9,667	12,454	23,009	14,061	9,474	14,973	9,545	15,043	167,123	كوريا الجنوبية
Malaysia	8,726	2,987	12,433	3,948	10,927	10,654	5,694	40,927	19,229	18,354	12,351	40,163	186,393	ماليزيا
Pakistan	3,798	4,866	3,843	3,714	14,183	3,723	3,223	3,341	3,053	2,892	2,991	4,265	53,892	باكستان
Singapore	699	722	951	901	370	1,249	1,535	807	617	1,883	708	1,101	11,543	سنغافورة
Thailand	8,265	6,340	7,779	7,065	14,419	29,778	8,265	27,625	31,390	28,534	4,889	11,744	186,093	تايلاند
Taiwan	301	938	925	659	841	1,805	400	2,119	3,652	1,040	471	7,847	20,998	تايوان
SRI LANKA	-	-	-	-	-	51	-	1,069	12	244	53	319	1,748	سريلانكا
VIET NAM	-	-	-	-	-	754	-	3,344	1,326	2,932	1,483	1,910	11,749	فيتنام
Others	978	1,089	1,365	2,260	1,126	867	1,635	86	414	97	193	173	10,283	أخرى
<b>Total</b>	<b>247,002</b>	<b>193,318</b>	<b>288,170</b>	<b>229,261</b>	<b>201,081</b>	<b>292,181</b>	<b>358,916</b>	<b>350,596</b>	<b>302,639</b>	<b>355,485</b>	<b>298,626</b>	<b>328,308</b>	<b>3,445,583</b>	<b>المجموع</b>
<b>Middle East :</b>														<b>الشرق الأوسط :</b>
United Arab Emirates	53,756	53,533	155,962	50,882	95,436	120,195	82,909	109,558	75,513	53,911	23,378	54,323	929,356	الإمارات العربية المتحدة
Bahrain	262	373	7	1,352	2,100	1,239	13,035	237	404	1,684	3,219	917	24,829	البحرين
Iraq	-	-	-	-	-	1	-	-	-	-	-	-	1	العراق
Jordan	9,405	6,331	10,112	7,343	4,813	8,141	8,103	8,792	7,299	11,564	6,881	4,224	93,008	الأردن
Kuwait	1,153	3,386	1,926	576	348	409	1,211	445	899	1,291	439	187	12,270	الكويت
Lebanon	2,835	850	640	1,232	1,208	2,461	934	3,838	2,446	1,808	1,490	1,049	20,791	لبنان
Oman	1,398	784	928	1,324	493	1,168	1,536	532	41,763	1,215	420	954	52,519	عمان
Qatar	620	784	362	9,651	112	8,452	7,738	344	1,200	1,375	122	591	31,351	قطر
Saudi Arabia	31,932	54,702	40,697	32,983	21,643	53,665	46,573	54,109	49,513	130,518	31,088	86,530	633,953	السعودية
Syria	2,569	17,162	3,772	3,124	3,063	3,386	3,347	4,900	2,611	5,115	1,937	2,987	53,973	سوريا
Yemen	29,814	12,544	11,345	27,052	6	20,856	710	33	1,104	772	9,712	1,400	115,348	اليمن
Others	-	-	-	-	-	-	-	-	-	-	-	-	-	أخرى
<b>Total</b>	<b>133,744</b>	<b>150,449</b>	<b>225,751</b>	<b>135,519</b>	<b>129,222</b>	<b>219,973</b>	<b>166,096</b>	<b>182,788</b>	<b>182,756</b>	<b>209,253</b>	<b>78,686</b>	<b>153,162</b>	<b>1,967,399</b>	<b>المجموع</b>
<b>Western Hemisphere :</b>														<b>نصف الكرة الغربي :</b>
Argentina	715	19	708	345	633	516	901	590	840	438	265	468	6,438	الأرجنتين
Brazil	29,036	5,953	22,377	29,914	178	957	1,704	6,182	35,984	11,889	20,368	3,473	168,015	البرازيل
Ecuador	691	1,088	1,412	3,938	665	3,209	1,081	3,346	3,698	5,591	2,815	3,476	31,010	الإكوادور
Mexico	-	607	352	351	237	60	77	388	128	49	18	132	2,399	المكسيك
Panama	-	-	-	-	-	-	-	-	-	-	-	-	-	بنما
Jamaica	67	22	166	27	14	38	9	34	-	9	7	-	393	جامايكا
Others	11,846	9,777	20,687	639	11,224	937	11,073	9,025	8,943	9,964	12,927	18,774	125,816	أخرى
<b>Total</b>	<b>42,355</b>	<b>17,466</b>	<b>45,702</b>	<b>35,214</b>	<b>12,951</b>	<b>5,717</b>	<b>14,845</b>	<b>19,565</b>	<b>49,593</b>	<b>27,940</b>	<b>36,400</b>	<b>26,323</b>	<b>334,071</b>	<b>المجموع</b>
<b>Other Countries</b>	<b>7,137</b>	<b>21,142</b>	<b>10,436</b>	<b>15,067</b>	<b>7,417</b>	<b>34,050</b>	<b>22,032</b>	<b>11,863</b>	<b>32,092</b>	<b>26,849</b>	<b>11,750</b>	<b>3,816</b>	<b>203,651</b>	<b>أقطار أخرى</b>
<b>Grand Total</b>	<b>673,661</b>	<b>631,860</b>	<b>827,440</b>	<b>734,605</b>	<b>570,388</b>	<b>799,884</b>	<b>849,346</b>	<b>928,492</b>	<b>806,418</b>	<b>928,072</b>	<b>727,503</b>	<b>758,339</b>	<b>9,236,008</b>	<b>المجموع الكلي</b>

\* Prvisional

\* بيانات أولية

جدول رقم (6) TABLE NO. (6)  
الواردات حسب الأقطار والسلع خلال (يناير - ديسمبر) 2011  
IMPORTS BY COUNTRY & COMMODITY DURING ( January - Dec. ) 2011  
(القيمة بالآلاف الدولارات)

Countries	بن Coffee	شاي Tea	قمح ودقيق قمح Wheat & Flour	مواد غذائية اخرى Other Food Stuffs	مشروبات وتبغ Beverages & Tobacco	منتجات بترولية Petroleum Products	مواد خام Crude Materials	الكيمائيات Chemicals	مصنوعات Manuf. Goods	آلات ومعدات Machinery & Equip.	وسائل نقل Transport Equip.	المنسوجات Textiles	اخرى Other	المجموع Total	الأقطار
<b>INDUSTRIAL COUNTRIES:</b>															الدول الصناعية:-
AUSTRIA	-	-	-	385	122	3	-	1,096	7,222	5,559	35	-	45,304	59,725	النمسا
AUSTRALIA	-	-	170,964	4,001	109	-	1,517	1,746	4,702	24,610	83	3	-	207,735	أستراليا
BELGIUM	-	-	1,223	4,397	-	17	634	18,112	2,580	6,868	690	223	325	35,069	بلجيكا
CANADA	-	-	138,151	5,643	-	-	4	168	1,258	2,583	490	9	1	148,307	كندا
SWITZERLAND	-	-	-	70	-	-	81	11,067	1,097	3,641	483	185	82	16,706	سويسرا
DENMARK	-	-	-	824	-	-	-	334	658	396	63	-	1	2,275	الدنمارك
GERMANY	0	28	267,548	12,940	1,557	921	833	24,961	42,286	63,145	22,845	3,487	765	441,317	ألمانيا
SPAIN	-	-	-	1,118	-	-	117	8,757	3,603	9,249	-	63	332	23,239	إسبانيا
FINLAND	-	20	-	6	-	11	779	243	7,081	10,547	8	10	-	18,706	فنلندا
FRANCE	-	2	-	22,905	519	49	1,002	23,463	6,696	23,129	11,059	116	149	89,090	فرنسا
UNITED KINGDOM	1	79	2,382	10,576	65	22,641	609	29,271	19,594	67,373	4,481	520	-	157,592	المملكة المتحدة
GREECE	-	-	-	580	15	-	-	538	1,892	1,110	-	-	31	4,165	اليونان
IRELAND	-	-	-	1,414	10,074	-	-	3,441	239	1,717	101	-	-	16,986	أيرلندا
ITALY	2	-	-	32,583	439	-	529	5,816	47,858	78,222	7,316	382	26	173,171	إيطاليا
JAPAN	-	-	-	14	-	-	38	3,914	13,184	48,198	238,896	333	-	304,576	اليابان
NETHERLANDS	-	-	-	30,708	1,757	76,765	1,123	12,591	11,090	13,667	8,687	72	18	156,479	هولندا
NORWAY	-	-	-	-	-	-	-	55	1,459	163	-	-	-	1,678	النرويج
PORTUGAL	-	-	-	355	-	-	-	-	972	413	38	-	2	1,780	البرتغال
NEW ZEALAND	-	-	-	44,688	-	-	-	258	6	646	27	-	82	45,707	نيوزيلندا
SWEDEN	-	-	-	53	-	-	301	7,650	25,257	42,499	879	64	131	76,833	السويد
UNITED STATES	-	-	-	30,169	343	-	4,766	2,715	6,223	24,919	8,947	143	126	78,352	الولايات المتحدة
Other	-	-	-	-	-	-	-	-	-	-	-	-	-	777	اخرى
<b>TOTAL</b>	<b>3</b>	<b>129</b>	<b>580,268</b>	<b>203,429</b>	<b>15,000</b>	<b>100,408</b>	<b>12,333</b>	<b>156,194</b>	<b>204,958</b>	<b>428,654</b>	<b>305,127</b>	<b>5,610</b>	<b>48,152</b>	<b>2,060,265</b>	<b>المجموع</b>
<b>Europe ( Other ) :-</b>															أوروبا ( أخرى ) :-
BULGARIA	-	-	-	362	-	-	-	146	2,703	4,828	20	-	-	8,058	بلغاريا
CZECH	-	-	-	-	-	-	-	-	-	-	-	-	-	-	التشيك
SLOVAKIA	-	-	-	-	-	-	-	-	-	-	-	-	-	-	سلوفاكيا
CYPRUS	-	-	-	26	-	-	-	4,329	1,327	327	-	-	-	6,010	قبرص
HUNGARY	-	-	-	-	-	-	-	47	2,524	182	8	-	335	3,096	المجر
POLAND	-	-	-	1,321	-	-	-	1,169	228	1,456	174	-	-	4,347	بولندا
ROMANIA	-	-	-	-	67	-	-	816	2,079	1,046	10	0	10	4,028	رومانيا
RUSSIA	-	-	-	-	-	-	-	-	-	-	-	-	-	-	روسيا
TURKEY	-	23	13,329	43,273	6	60,192	4,270	6,678	73,420	44,428	9,896	5,643	11	261,168	تركيا
UKRAINE	-	-	8,673	42,474	1	524	-	1,883	105,595	9,645	20,241	2	19	189,057	أوكرانيا
Other	-	-	-	-	-	-	-	-	-	-	-	-	-	-	اخرى
<b>TOTAL</b>	<b>-</b>	<b>23</b>	<b>22,002</b>	<b>87,456</b>	<b>74</b>	<b>60,716</b>	<b>4,270</b>	<b>15,068</b>	<b>187,875</b>	<b>61,912</b>	<b>30,349</b>	<b>5,645</b>	<b>375</b>	<b>475,764</b>	<b>المجموع</b>

تابع جدول رقم (6)

قمح ودقيق Wheat & Wheat Flour	مواد غذائية اخرى Other Food Stuffs	مشروبات وتبغ Beverages & Tobacco	منتجات بترولية Petroleum Products	مواد خام Crude Materials	الكيمائيات Chemicals	مصنوعات Manuf. Goods	آلات ومعدات Machinery & Equip.	وسائل نقل Transport Equip.	المنسوجات Textiles	اخرى Other	المجموع Total	الاقطار
												أفريقيا :
518	127,466	16,988	116,572	17,963	70,993	188,067	71,224	5,801	8,775	2,939	719,444	دول الكومبسا:
-	-	-	39,384	-	-	-	-	-	-	8	39,392	جيبوتي
-	3,136	-	-	-	11	363	182	4	8	616	4,479	اثيوبيا
-	366	5,612	-	0	1,393	3,204	3,136	132	710	67	69,730	كينيا
-	96	53	-	2	8	30	463	158	2	16	36,356	يوغندا
-	-	-	-	-	-	-	-	-	-	-	-	زيمبابوي
518	120,177	3,578	77,187	17,952	63,332	182,207	58,530	3,908	7,838	629	537,193	مصر
-	21	3,657	-	-	-	-	-	-	-	1,512	5,190	زامبيا
-	-	-	-	-	-	61	-	12	-	-	73	رواندا
-	84	-	-	-	-	0	7	-	-	5	96	بورندي
-	0	3	-	-	8	4	3	-	5	6	29	سيشل
-	63	-	-	-	8	101	297	86	1	-	561	اريتريا
-	-	3,928	-	-	-	-	76	-	-	-	4,004	ملاوي
-	-	-	-	-	-	-	35	5	-	-	40	موريشص
-	-	-	-	-	-	-	3	-	-	-	3	انجولا
-	48	-	-	-	-	24	93	3	1	-	169	ليبيا
-	-	-	-	-	-	-	-	-	-	-	-	جزر القمر
-	69	-	-	-	-	25	-	-	-	-	94	مدغشقر
-	3,404	157	-	9	6,134	1,939	7,731	1,476	210	80	21,140	سوازيلاند
-	-	-	-	-	26	27	615	15	-	-	682	الكنغو
-	-	-	-	-	0	31	21	-	-	-	53	زانيير
-	1	-	-	-	72	53	31	2	-	-	160	ناميبيا
0	12,590	-	-	-	1,097	4,174	1,631	287	11	187	19,978	دول افريقية اخرى:
-	206	-	-	-	602	362	695	128	7	180	2,179	نيجيريا
-	251	-	-	-	380	327	425	-	-	-	1,384	المغرب
-	170	-	-	-	115	3,280	278	88	4	-	3,935	تونس
-	11,828	-	-	-	-	185	221	71	-	-	12,305	الجزائر
0	136	-	-	-	-	20	12	-	-	7	175	الصومال
-	-	-	-	-	-	-	-	-	-	-	-	جنوب افريقيا
-	-	-	-	-	-	-	-	-	-	-	-	اخرى
518	140,056	16,988	116,572	17,963	72,090	192,242	72,855	6,088	8,787	3,126	739,421	المجموع

TABLE NO. (6) CONT'D

تابع جدول رقم (6)

الاقطار	المجموع Total	اخرى Other	المنسوجات Textiles	وسائل نقل Transport Equip.	آلات ومعدات Machinery & Equip.	مصنوعات Manuf. Goods	الكيمويات Chemicals	مواد خام Crude Materials	منتجات بترولية Petroleum Products	مشروبات وتبغ Beverages & Tobacco	مواد غذائية اخرى Other Food Stuffs	قمح ودقيق قمح Wheat & Flour
اسيا:-												
بنغلاديش	35,037	2	804	10	44	34,071	91	-	-	-	14	-
الصين	1,980,831		170,095	244,530	804,266	590,782	118,103	19,028	291	3,966	29,408	-
هونغ كونج	5,294		11	27	4,272	779	205	1	-	-	-	-
الاندونيسيا	37,006	16	3,566	1,379	14,494	10,904	1,440	2,389	-	626	2,190	-
الهند	617,739	1,804	20,482	53,610	182,965	116,771	69,130	5,039	57	4,532	161,898	-
ايران	119,854		1,038	1,039	18,776	6,303	62,260	-	29,028	-	1,410	-
كوريا الجنوبية	167,123	205	811	91,945	47,283	8,561	10,966	4,958	19	-	38	-
ماليزيا	186,393		256	422	12,326	8,119	14,191	6,397	72,341	-	72,342	-
باكستان	53,892		1,563	2,292	7,473	4,064	8,370	935	-	12	7,244	21,939
سنغافورة	11,543		57	813	3,431	831	576	142	46	-	5,577	-
تايلاند	186,093	5	1,088	6,881	34,687	27,370	1,855	1,736	-	47	112,424	-
تايبوان	20,998	1	134	2,359	4,157	11,146	1,975	1,225	-	-	-	-
سريلانكا	1,748		-	462	842	-	92	-	-	-	352	-
فيتنام	11,749	1,466	103	177	302	2,740	-	-	-	84	6,876	-
المجموع	3,435,299	3,499	200,008	405,484	1,134,936	823,283	289,254	41,850	101,783	9,267	399,774	21,939
الشرق الاوسط:-												
الامارات العربية	929,356		10,938	51,994	402,264	147,094	160,911	14,892	117,725	1,308	20,386	1,555
البحرين	24,829	7	699	3,538	4,677	12,466	-	-	2,992	-	449	-
العراق	1		-	1	-	-	-	-	-	-	-	-
الاردن	93,008	2	456	2,342	3,149	7,674	76,011	2,742	-	0	630	-
الكويت	12,270	2	2	3,879	585	1,997	5,495	7	7	-	303	-
لبنان	20,791	8	26	6,295	6,514	5,749	47	47	-	-	1,872	-
عمان	52,519	2	37	900	6,405	2,117	1,036	38,986	-	-	3,036	-
قطر	31,351	1	14	1,771	1,494	24,646	1,874	-	-	13	8	-
السعودية	633,953		30,551	13,933	54,487	126,092	136,058	78,518	155,217	1,390	36,878	782
سوريا	53,973	47	8,341	301	6,120	6,365	11,934	599	426	15	19,816	-
اليمن	115,348		-	23	7	6,024	68,937	494	39,753	-	110	-
المجموع	1,967,398	60	50,338	71,372	482,171	312,925	500,825	105,698	355,107	2,726	83,489	2,337
نصف الكرة الغربي:-												
الارجنتين	6,438	180	-	468	1,043	0	348	18	-	-	4,381	-
البرازيل	168,015	3	9	25,696	1,091	375	1,998	1,998	322	2,659	123,105	12,576
الكوادور	31,010	24	107	18,499	1,974	1,723	884	884	1	122	4,879	408
المكسيك	2,399		-	130	965	942	363	-	-	-	-	-
بنما	-		-	-	-	-	-	-	-	-	-	-
جامايكا	393		-	176	4	43	-	-	-	-	-	-
اخرى	-		-	-	-	-	-	-	-	-	-	-
المجموع	208,256	207	116	3,343	46,372	4,011	2,853	2,900	323	2,781	132,365	12,984
اقطار اخرى:-	349,604		6,449	67,715	96,473	63,914	26,632	1,984	250	21,581	32,555	71,262
المجموع الكلي	9,236,008	15,630	276,953	889,477	2,323,374	1,789,208	1,062,916	186,999	735,159	68,417	1,079,124	711,310

جدول رقم (7) Table No.

الواردات الحكومية بالسلع خلال الفترة (يناير - ديسمبر) 2011 (شهرياً)

Government Imports By Commodity During (Jan. -Dec. 2011)(Monthly)

(القيمة بالآلاف الدولارات)

(Value In US \$000'S)

Commodity	يناير Jan.	فبراير Feb.	مارس March	أبريل April	مايو May	يونيو June	يوليو July	أغسطس Aug.	سبتمبر Sept.	أكتوبر Oct.	نوفمبر Nov.	ديسمبر Dec.	المجموع Total	السلعة
<b>Foodstuffs :</b>														<b>مواد غذائية :</b>
Wheat	-	-	-	-	-	-	-	-	-	-	-	-	-	قمح
Wheat Flour	-	-	-	-	-	-	-	-	-	-	-	-	-	دقيق قمح
Sugar	-	-	-	-	-	-	-	-	-	-	-	-	-	سكر
Tea	-	-	-	-	-	-	-	-	-	-	-	-	-	شاي
Coffee	-	-	-	-	-	-	-	-	-	-	-	-	-	بن
Dairy Products	-	-	-	-	-	-	-	-	-	-	-	-	-	منتجات الألبان
Fish & Canned Fish	-	-	-	-	-	-	-	-	-	-	-	-	-	أسماك ومعلبات الأسماك
Meat & Meat Products	-	-	-	-	-	-	-	-	-	-	-	-	-	لحوم ومنتجاتها
Fruits & Fruit Products	-	-	-	-	-	-	-	-	-	-	-	-	-	فواكه ومنتجاتها
Vegetable & Veget. Products	-	-	-	-	-	-	-	-	-	-	-	-	-	خضروات ومنتجاتها
Confectionery, Sweets & Biscuits	-	-	-	-	-	-	-	-	-	-	-	-	-	حلويات ويسكوت
Lentils	-	-	-	-	-	-	-	-	-	-	-	-	-	عدس
Animal & Veget. Oils	-	-	-	-	-	-	-	-	-	-	-	-	-	زيوت حيوانية ونباتية
Spices	-	-	-	-	-	-	-	-	-	-	-	-	-	بهارات
Rice	-	-	-	-	-	-	-	-	-	-	-	-	-	أرز
Other	-	-	-	-	-	11	198	-	-	-	-	-	209	أخرى
<b>Total</b>	-	-	-	-	-	11	198	-	-	-	-	-	209	<b>المجموع</b>
<b>Beverages &amp; Tobacco :</b>														<b>المشروبات والتبغ :</b>
Soft Drinks	-	-	-	-	-	-	-	-	-	-	-	-	-	مشروبات معدنية
Cigarettes	-	-	-	-	-	-	-	-	-	-	-	-	-	سجائر
Tobacco	-	-	-	-	-	-	-	-	-	-	-	-	-	تبغ
Others	-	-	-	-	-	-	-	-	-	-	-	-	-	أخرى
<b>Total</b>	-	-	-	-	-	-	-	-	-	-	-	-	-	<b>المجموع</b>
<b>Raw Materials :</b>														<b>مواد خام :</b>
Petroleum Products	-	-	-	-	-	-	-	-	-	-	18	-	18	منتجات بترولية
Raw Plastic	-	-	-	-	-	-	-	-	-	-	-	-	-	خام البلاستيك
Raw Rubber	-	-	-	-	-	-	-	-	-	-	-	-	-	خام المطاط
Tallow	-	-	-	-	-	-	-	-	-	-	-	-	-	شحوم
Seeds For Sowing	-	-	-	-	-	-	-	-	-	-	-	-	-	بذور وتقاوى
Packing Paper	-	-	-	-	-	-	-	-	-	-	-	-	-	ورق تغليف
Other	-	-	-	-	-	-	-	-	-	-	-	-	-	أخرى
<b>Total</b>	-	-	-	-	-	-	-	-	-	-	18	-	18	<b>المجموع</b>



Table No.(7) Cont'd

تابع جدول رقم (7)

Commodity	يناير Jan.	فبراير Feb.	مارس March	أبريل April	مايو May	يونيو June	يوليو July	أغسطس Aug.	سبتمبر Sept.	أكتوبر Oct.	نوفمبر Nov.	ديسمبر Dec.	المجموع Total	المسئع
<b>Chemicals :</b>														مواد كيميائية :
Medical & Pharmaceutical Products	-	-	-	-	-	-	-	-	-	-	-	-	-	الدوية ومعدات طبية وصيدلية
Chemical Products	-	-	5	-	-	-	-	382	8	-	-	-	395	عناصر كيميائية ومركباتها
Fertilizers	-	-	0	-	-	-	-	-	-	-	-	-	-	اسمدة
Tanning & Dyeing Materials	-	-	56	-	25	3	8	-	-	-	-	-	92	مواد للصبغة والصباغة والتلوين
Perfumes & Cosmetics	-	0	0	-	-	-	-	-	-	-	-	-	-	عطور ومستحضرات تجميل
Explosives	-	153	0	-	-	-	-	845	-	58	-	-	1,056	مفرقعات
Insecticides	-	-	-	-	-	-	-	-	-	-	-	-	-	مبيدات حشرية
Others	-	-	-	1	18	2	-	71	45	1	170	-	308	أخرى
<b>Total</b>	<b>0</b>	<b>153</b>	<b>61</b>	<b>1</b>	<b>43</b>	<b>5</b>	<b>853</b>	<b>453</b>	<b>111</b>	<b>1</b>	<b>170</b>	<b>0</b>	<b>1,851</b>	<b>المجموع</b>
<b>Manufactured Goods :</b>														مصنوعات :
Leather Products	-	-	-	-	1	-	-	-	-	-	-	-	1	مصنوعات الجلود
Manufactured Rubber	-	-	-	20	-	-	-	-	26	-	-	-	46	مصنوعات المطاط
Manufactured Plastics	-	-	-	-	12	168	-	-	2	-	-	-	182	مصنوعات البلاستيك
Manufactured Wood & Cork	-	-	5	-	-	-	36	-	1	-	1	-	43	مصنوعات خشب وقلين
Glass & Glassware	-	-	-	-	16	2	-	-	-	-	-	-	18	مصنوعات الزجاج
Iron & Steel	-	675	2,551	51	288	259	1,506	1,267	1,005	7,986	298	-	15,885	حديد وصلب
Manufactured Metal	-	86	310	19	83	174	35	-	37	20	6	-	770	مصنوعات المعادن
Footwear	-	-	-	-	85	2	-	296	27	-	-	-	410	أحذية
Jute & Sacks	-	-	-	-	-	-	-	-	-	-	-	-	-	خيش وجوالات
Books, Magazines, And Newspapers	-	-	27	-	0	0	-	-	-	0	-	-	27	كتب ومجلات وجراند
Cement & Asbestos Pipes	-	-	-	694	-	-	-	-	-	-	-	-	694	أسمنت ومواسير اسبستس
Scientific Equipments	-	-	276	-	35	581	226	90	28	23	24	-	1,283	أجهزة علمية
Paper Products	-	-	1	2	-	4	6	-	15	-	-	-	28	مصنوعات الورق
Ceramic Products	-	-	-	-	-	-	-	-	-	-	-	-	-	مصنوعات الخزف
Toys & Sport Goods	-	-	-	-	-	-	-	-	-	-	-	-	-	لعب اطفال وأدوات رياضية
Other	-	214	252	40	7,342	142	184	0	10	-	-	-	8,184	أخرى
<b>Total</b>	<b>0</b>	<b>975</b>	<b>3,422</b>	<b>826</b>	<b>7,862</b>	<b>1,332</b>	<b>1,993</b>	<b>1,653</b>	<b>1,151</b>	<b>8,029</b>	<b>329</b>	<b>0</b>	<b>27,571</b>	<b>المجموع</b>
<b>Machinery &amp; Equipment :</b>														آلات ومعدات :-
Non-Electrical Appliances	-	94	113	5,163	1,326	1,434	48	144	392	54	408	-	9,176	آلات غير كهربائية
Electrical Appliances	-	6,537	8,736	277	2,273	2,560	466	106	259	1,907	20	-	23,141	الآلات الكهربائية
Refrigerators	-	-	3	-	-	2	-	-	-	-	-	-	5	ثلاجات
Air Conditioners	-	-	12	-	-	-	-	-	-	-	12	-	24	مكيفات هواء
Machinery Spare Parts	-	224	395	782	644	642	439	886	965	1,062	296	-	6,334	قطع غير الآلات
T.V., Radios, Recorders & Tapes, etc.	-	-	1	9	14	27	274	1,017	0	29	-	-	1,371	تلفزيونات ورايوهات وشرطة ومسجلات وام
Dry Batteries	-	-	-	-	-	-	-	-	-	-	-	-	-	بطاريات جافه
Accumulators	-	-	-	-	-	-	-	-	-	-	11	-	11	بطاريات
Tractors	-	-	-	-	-	-	-	350	-	160	-	-	510	جرارات
Ovens	-	-	-	-	-	3	-	-	-	-	-	-	3	أفران
Other	-	715	76	54	246	7,747	6	-	-	2,720	1	-	11,564	أخرى
<b>Total</b>	<b>0</b>	<b>7,570</b>	<b>9,336</b>	<b>6,285</b>	<b>4,503</b>	<b>12,415</b>	<b>1,233</b>	<b>2,503</b>	<b>1,616</b>	<b>5,931</b>	<b>747</b>	<b>0</b>	<b>52,139</b>	<b>المجموع</b>

Table No.(7) Cont'd

تابع جدول رقم (7)

Commodity	يناير Jan.	فبراير Feb.	مارس March	أبريل April	مايو May	يونيو June	يوليو July	أغسطس Aug.	سبتمبر Sept.	أكتوبر Oct.	نوفمبر Nov.	ديسمبر Dec.	المجموع Total	السلع
<b>Transport Equipment :</b>														وسائل نقل :
Railway Locomotives	-	-	-	-	-	-	-	-	-	-	-	-	-	قاطرات
Railway Wagons	-	-	-	-	-	-	-	-	-	-	-	-	-	عربات قطارات
Motor Cars	-	-	-	368	28	-	-	-	-	-	-	-	396	عربات صوالين
Trucks & Lorries	-	-	32	762	5,107	60	40	320	332	1,782			8,435	شاحنات و لواري
Buses	-	-	-	94	-	-	-	-	-	-	-	-	94	بصات
Tyres & Tubes	-	-	12	4	-	-	-	-	-	-	-	-	16	انابيب واطارات
Auto Spare Parts	-	-	36	132	46	30	-	-	-	-	-	-	244	قطع غيار عربات
Motor-Cycles	-	-	-	-	-	-	-	-	-	-	-	-	-	دراجات بخارية
Bicycles	-	-	-	-	-	-	-	-	-	-	-	-	-	دراجات
Aircrafts	-	-	-	-	-	-	-	-	-	-	-	-	-	طائرات
Aircraft Spare Parts	-	-	288	-	-	3	1	-	1	1	-	-	294	قطع غيار طائرات
Locomotive Spare Parts	-	1	29	16	19	15	14	-	6	-	-	-	100	قطع غيار قاطرات
Ferries & Steamers	-	-	-	-	-	-	-	-	-	-	-	-	-	مراكب بخارية ومعديات
Other	-	-	-	-	-	-	-	-	-	-	-	-	-	أخرى
<b>Total</b>	-	1	397	1,376	5,200	108	55	320	339	1,783	-	-	9,579	المجموع
<b>Textiles :</b>														منسوجات :
Yarn	-	-	-	-	-	-	-	-	-	-	-	-	-	غزل
Sewing Threads	-	-	-	-	-	-	-	-	-	-	-	-	-	خيوط حياكة
Woven Synthetic Fabric	-	-	-	-	-	-	-	-	-	-	-	-	-	أقمشة من حرير صناعي
Woven Cotton Fabrics	-	-	-	-	-	-	-	-	-	-	-	-	-	أقمشة من قطن
Woven Flax Fabrics	-	-	-	-	-	-	-	-	-	-	-	-	-	أقمشة من كتان
Man-Made Filament & Staple	-	-	-	-	-	-	-	-	-	-	-	-	-	منسوجات من شعيرات تركيبية
Wadding Of Textile Materials	-	-	-	-	134	9	-	-	-	-	-	-	143	حشو من مواد نسيجية
Carpets	-	-	-	-	-	1	-	-	-	-	-	-	1	سجاد
Special Woven Fabrics	-	-	2	-	-	-	-	-	-	-	-	-	2	منسوجات بصفات خاصة
Knitted Or Crocheted Fabrics	-	-	-	-	-	-	-	-	-	-	-	-	-	أقمشة مصنرة
Ready Made Clothes	-	-	1	-	-	33	3	28	-	21	-	-	86	ملبوسات جاهزة
Other	-	-	-	-	-	-	-	-	-	-	-	-	-	أخرى
<b>Total</b>	-	-	3	-	134	43	3	28	-	21	-	-	232	المجموع
<b>Other</b>	-	-	309	-	11	-	-	-	-	-	5	-	325	أخرى
<b>Grand Total</b>	-	8,699	13,528	8,488	17,753	13,914	4,335	4,957	3,217	15,765	1,268	-	91,924	المجموع الكلي

جدول رقم (8) TABLE NO.

الواردات الحكومية حسب القطر خلال الفترة يناير -ديسمبر 2011 ( شهرياً )

Government Imports By Country During Jan.-dec.2011 (Monthly)

(القيمة بالآلاف الدولارات)

(Value In US.\$000'S)

Countries	يناير Jan.	فبراير Feb.	مارس March	أبريل April	مايو May	يونيو June	يوليو July	أغسطس Aug.	سبتمبر Sept.	أكتوبر Oct.	نوفمبر Nov.	ديسمبر Dec.	المجموع Total	الإقطـسار
<b>Industrial Countries:</b>														الدول الصناعية:-
Australia	-	-	-	-	1	-	-	-	-	-	-	-	1	أستراليا
Austria	-	-	-	-	-	-	-	-	-	-	-	-	-	النمسا
Belgium	-	-	4	-	-	-	-	50	-	-	-	-	54	بلجيكا
Canada	-	-	-	-	-	-	-	-	-	-	-	-	-	كندا
Denmark	-	-	-	-	-	-	-	-	-	-	-	-	-	الدنمارك
Finland	-	-	-	-	-	-	-	101	-	-	-	-	101	فنلندا
France	-	19	16	-	-	11	-	-	168	1,334	-	-	1,548	فرنسا
Germany	-	15	-	-	207	364	38	86	21	1,479	-	-	2,210	ألمانيا
Greece	-	-	-	-	-	-	-	-	-	-	-	-	-	اليونان
Ireland	-	-	-	-	-	-	-	-	-	-	-	-	-	أيرلندا
Italy	-	-	-	-	-	9	-	-	-	-	-	-	9	إيطاليا
Japan	-	-	-	-	-	-	-	3	-	290	-	-	293	اليابان
Netherland	-	-	-	-	13	-	-	356	-	-	-	-	369	هولندا
Norway	-	-	-	-	-	-	-	-	-	-	-	-	-	النرويج
Portugal	-	-	-	-	-	-	-	-	-	-	-	-	-	البرتغال
Spain	-	79	-	-	-	-	-	-	-	-	-	-	79	إسبانيا
Sweden	-	-	-	-	23	-	-	-	-	-	-	-	23	السويد
Switzerland	-	-	26	-	-	4	-	-	24	-	-	-	54	سويسرا
United Kingdom	-	53	50	-	41	39	1	13	1	126	-	-	324	المملكة المتحدة
United States	-	-	-	-	-	-	-	-	-	-	-	-	-	الولايات المتحدة
Other	-	-	-	-	-	-	-	-	-	-	-	-	-	أخرى
<b>Total</b>	-	166	96	-	285	427	39	609	214	3,229	-	-	5,065	المجموع
<b>Developing Countries:</b>														الدول النامية:-
<b>Europe (Others) :</b>														أوروبا (أخرى) :
Bulgaria	-	-	-	-	-	-	-	-	-	-	-	-	-	بلغاريا
Cyprus	-	-	-	-	-	-	-	-	-	-	-	-	-	قبرص
Czechoslovakia	-	-	-	-	-	-	-	-	-	-	-	-	-	تشيكوسلوفاكيا
Hungary	-	-	-	-	-	-	-	-	-	-	-	-	-	المجر
Poland	-	-	-	-	-	-	-	-	-	-	-	-	-	بولندا
Romania	-	-	-	236	-	-	-	3	-	-	-	-	239	رومانيا
Russia	-	-	-	-	-	-	-	-	-	-	-	-	-	روسيا
Turkey	-	266	183	19	-	-	288	533	6	7,986	-	-	9,281	تركيا
Ukraine	-	-	-	-	-	-	-	-	-	314	-	-	314	أوكرانيا
Yugoslavia	-	-	-	-	-	-	-	-	-	-	-	-	-	يوغوسلافيا
Other	-	-	-	-	-	-	-	-	-	-	-	-	-	أخرى
<b>Total</b>	-	266	183	255	-	-	288	536	6	8,300	-	-	9,834	المجموع
<b>Africa :</b>														أفريقيا :
Djibouti	-	-	-	-	-	-	-	-	-	-	-	-	-	جيبوتي
Ethiopia	-	-	-	-	-	-	-	-	-	-	-	-	-	إثيوبيا
Kenya	-	-	-	-	-	-	-	-	-	-	-	-	-	كينيا
Libya	-	-	-	-	-	-	-	-	-	-	-	-	-	ليبيا
Morocco	-	-	-	-	-	-	-	-	-	-	-	-	-	المغرب
South Africa	-	-	-	-	-	-	-	-	-	-	-	-	-	جنوب أفريقيا
Tunisia	-	-	-	-	-	-	-	-	-	-	-	-	-	تونس
Uganda	-	98	-	-	-	-	-	-	-	-	-	-	98	يوغندا
Zaire	-	-	-	-	-	-	-	-	-	-	-	-	-	زائير
Zimbabwe	-	-	-	-	-	-	-	-	-	-	-	-	-	زيمبابوي
Other	-	-	-	-	-	2	103	90	-	7	113	-	314	أخرى
<b>Total</b>	-	98	-	-	-	2	103	90	-	7	113	-	412	المجموع

Table No.(8) Cont'd

تابع جدول رقم (8)

Countries	يناير Jan.	فبراير Feb.	مارس March	أبريل April	مايو May	يونيو June	يوليو July	أغسطس Aug.	سبتمبر Sept.	أكتوبر Oct.	نوفمبر Nov.	ديسمبر Dec.	المجموع Total	الإقطار
<b>Asia :</b>														آسيا :
Bangladesh	-	-	-	-	-	-	-	-	-	-	-	-	-	بنغلاديش
China	-	6,479	12,639	8,219	16,393	4,498	2,482	1,394	1,963	271	704	-	55,041	الصين
Hong Kong	-	-	-	-	-	-	-	-	-	-	-	-	-	هونغ كونج
India	-	-	-	-	16	19	1	150	193	-	5	-	384	الهند
Indonesia	-	-	-	-	-	-	-	-	6	7	14	-	27	اندونيسيا
Iran	-	917	-	-	309	568	493	-	5	2,732	-	-	5,024	ايران
Malaysia	-	-	258	-	5	-	-	-	-	-	-	-	263	ماليزيا
Pakistan	-	-	-	-	-	-	-	-	-	-	-	-	-	باكستان
Singapore	-	-	-	-	-	-	198	-	-	-	-	-	198	سنغافورة
South Korea	-	23	-	-	-	-	12	-	-	1	-	-	36	كوريا الجنوبية
Taiwan	-	-	-	-	-	-	-	-	-	-	-	-	-	تايوان
Thailand	-	-	-	-	-	-	-	-	-	-	-	-	-	تايلاند
Other	-	-	-	-	-	-	-	-	-	-	-	-	-	أخرى
<b>Total</b>	-	7,419	12,897	8,219	16,723	5,085	3,186	1,544	2,167	3,011	723	-	60,974	المجموع
<b>Middle East :</b>														الشرق الأوسط :
United Arab Emirates	-	47	76	-	238	394	259	193	320	78	195	-	1,800	الإمارات العربية المتحدة
Bahrain	-	-	-	-	-	-	-	-	-	-	-	-	-	البحرين
Egypt	-	701	31	-	281	7,599	-	510	42	11	196	-	9,372	مصر
Iraq	-	-	-	-	-	-	-	-	-	-	-	-	-	العراق
Jordan	-	-	-	-	6	-	-	-	-	-	-	-	6	الأردن
Kuwait	-	-	-	-	-	-	-	-	-	-	-	-	-	الكويت
Lebanon	-	-	-	-	-	-	-	-	-	-	-	-	-	لبنان
Oman	-	-	-	-	-	-	-	-	-	-	-	-	-	عمان
Qatar	-	-	-	-	-	-	-	-	-	538	-	-	538	قطر
Saudi Arabia	-	2	245	-	172	267	296	155	6	554	24	-	1,721	السعودية
Syria	-	-	-	-	1	-	-	1,000	-	-	-	-	1,001	سوريا
Yemen	-	-	-	-	-	-	-	-	-	-	-	-	-	اليمن
Other	-	-	-	-	-	-	-	-	-	-	-	-	-	أخرى
<b>Total</b>	-	750	352	-	698	8,260	555	1,858	368	1,181	415	-	14,437	المجموع
<b>Western Hemisphere :</b>														نصف الكرة الغربي :
Argentina	-	-	-	-	-	-	-	-	-	-	-	-	-	الأرجنتين
Brazil	-	-	-	-	-	-	-	-	-	18	-	-	18	البرازيل
Ecuador	-	-	-	-	5	-	-	-	-	-	-	-	5	الإكوادور
Jamaica	-	-	-	-	-	-	-	-	-	-	-	-	-	جامايكا
Mexico	-	-	-	-	-	-	-	-	-	-	-	-	-	المكسيك
Panama	-	-	-	-	-	-	-	-	-	-	-	-	-	بنما
Other	-	-	-	14	1	86	156	320	1	19	18	-	614	أخرى
<b>Total</b>	-	-	-	14	6	86	156	320	1	37	18	-	637	المجموع
Other Countries	-	-	-	-	41	54	8	-	461	0	-	-	564	أقطار أخرى
<b>Grand Total</b>	-	8,699	13,528	8,488	17,753	13,914	4,335	4,957	3,217	15,765	1,268	-	91,924	المجموع الكلي