

**Central Bank of Sudan**

**بنك السودان المركزي**

**Statistics Directorate**

**إدارة الإحصاء**



**الموجز الإحصائي  
للتجارة الخارجية**

---

**Foreign Trade  
Statistical Digest**

**Annual 2008**

**السنوي 2008**

**Issue: 4**

**العدد: 4**

**Volume: 45**

**المجلد: 45**

**Central Bank of Sudan**

**Statistics Directorate**



**بنك السودان المركزي**

**إدارة الإحصاء**

# **الموجز الإحصائي للتجارة الخارجية**

السنوي 2008

---

**Foreign Trade  
Statistical Digest  
Annual 2008**

Central Bank of Sudan Khartoum – Almogran P. O. Box: 313 Tel: (249) 187056058 Fax: (249) 183781341 Website: <a href="http://www.cbos.gov.sd">http://www.cbos.gov.sd</a> Email: <a href="mailto:publications@cbos.gov.sd">publications@cbos.gov.sd</a>	بنك السودان المركزي الخرطوم – المقرن ص. ب : 313 ت : (249) 187056058 فاكس : (249) 183781341 الموقع على الانترنت : <a href="http://www.cbos.gov.sd">http://www.cbos.gov.sd</a> بريد الكتروني : <a href="mailto:publications@cbos.gov.sd">publications@cbos.gov.sd</a>
---	---

# الموجز الإحصائي للتجارة الخارجية

## Foreign Trade Statistical Digest

Contents	الجدول Table	الصفحة Page	المحتويات
<b>Introduction</b>		<b>4</b>	المقدمة
<b>Trade Balance During the period 2005 - (Jan.- December) 2008</b>		<b>5</b>	الميزان التجاري خلال الفترة 2005 - (يناير- ديسمبر) 2008
<b>Section (A) Exports</b>			القسم الأول الصادرات
<b>Summary of Exports during the period (Jan. - December) 2008</b>	<b>1</b>	<b>8</b>	ملخص الصادرات خلال الفترة (يناير - ديسمبر) 2008
<b>Exports by commodities during the period (Jan. - December) 2008(Monthly)</b>	<b>2</b>	<b>12</b>	الصادرات حسب السلع خلال الفترة (يناير- ديسمبر) 2008 (شهريا)
<b>Exports by commodities during the period (Jan. - December) 2008 (Quarterly)</b>	<b>3</b>	<b>13</b>	الصادرات حسب السلع خلال الفترة (يناير- ديسمبر) 2008 (ربع سنوي)
<b>Exports By commodities during the period (Jan. - December) 2007 &amp; 2008</b>	<b>4</b>	<b>14</b>	الصادرات حسب السلع خلال الفترة (يناير- ديسمبر) 2008-2007
<b>Exports By country during the period (Jan. - December) 2008 (Monthly)</b>	<b>5</b>	<b>15-17</b>	الصادرات حسب القطر خلال الفترة (يناير- ديسمبر) 2008(شهريا)
<b>Exports By country &amp; commodity during the period (Jan. - December) 2008</b>	<b>6</b>	<b>18-20</b>	الصادرات حسب القطر والسلعة خلال الفترة (يناير- ديسمبر) 2008
<b>Section (B) Imports</b>			القسم الثاني الواردات
<b>Summary of Imports during the period (Jan. - December) 2008</b>	<b>1</b>	<b>22</b>	ملخص الواردات خلال الفترة (يناير- ديسمبر) 2008
<b>Imports by Commodities during the period (Jan. - December) 2008 (Monthly)</b>	<b>2</b>	<b>24-26</b>	الواردات حسب السلع خلال الفترة (يناير- ديسمبر) 2008 (شهريا)
<b>Imports by Commodities during the period (Jan. - December) 2008Quarterly)</b>	<b>3</b>	<b>27-29</b>	الواردات حسب السلع خلال الفترة (يناير- ديسمبر) 2008 (ربع سنوي)
<b>Imports by Commodities During the period (Jan. - December) 2007- 2008</b>	<b>4</b>	<b>30-32</b>	الواردات حسب السلع خلال الفترة (يناير- ديسمبر) 2008-2007
<b>Imports by Country during the period (Jan. - December) 2008(Monthly)</b>	<b>5</b>	<b>33-35</b>	الواردات حسب القطر خلال الفترة (يناير- ديسمبر) 2008(شهريا)
<b>Imports by Country &amp; Commodity during the period (Jan. - December) 2008</b>	<b>6</b>	<b>36-38</b>	الواردات حسب القطر والسلعة خلال الفترة (يناير- ديسمبر) 2008
<b>Government Imports by Commodities during the period (Jan. - December) 2008 (Monthly)</b>	<b>7</b>	<b>39-41</b>	الواردات الحكومية بالسلع خلال الفترة (يناير- ديسمبر) 2008(شهريا)
<b>Government Imports by Country during the period (Jan. - December) 2008 (Monthly)</b>	<b>8</b>	<b>42-43</b>	الواردات الحكومية حسب القطر خلال الفترة (يناير- ديسمبر) 2008 (شهريا)

## Introduction

The foreign trade statistics presented here, cover all Exports and Imports registered at the custom stations in Port Sudan "the main port", Juba, Wadi Halfa, Kassala, Elgeneina, Bassunda, Elkurmuk, Geisan, Muleet, Lokadi, Kareema El Galabat, Alabedia, Dongola, Hamart Elsheikh, Abu Hamed, Um Dafug, Elgadaref and Sooba. They also include the exports and the imports channeled through Khartoum Airport and Post Office in Khartoum.

The imports are valued on C.I.F. basis, which represent the cost of goods, insurance and freight at the port of destination. Exports are valued on F.O.B basis, which exclude the value of insurance and freight.

The foreign trade statistics exclude gifts, personal effects, and any other imports for exhibition for a period not more than six months, whereas the values of rent are recorded in the balance of payments statistics.

This data is also published by Central Bureau of Statistics in local currency, and can be found in the General Customs Department.

## المقدمة

تعتمد إحصاءات التجارة الخارجية المدرجة في هذا الموجز على أرقام الصادرات و الواردات التي تم تسجيلها في المحطات الجمركية المتواجدة في بورتسودان ، جوبا ، وادي حلفا ، كسلا ، الجينية ، باسندا ، الكرمك ، قيسان ، مليط ، لوكدى ، كريمة ، القلابات ، العبيدية ، دنقلا ، حمرة الشيخ ، أبوحممد ، ام دافوق ، القضارف والحاويات سويا . وتشتمل أيضاً على الصادرات والواردات التي تمت عن طريق مطار الخرطوم وبوستة الخرطوم العمومية . ويعتبر ميناء بورتسودان المنفذ الرئيسي الذي تتم عن طريقه معظم تجارة البلاد الخارجية.

تحسب الواردات علي أساس (سيف) أي أن القيمة تمثل تكلفة البضاعة ، التأمين والترحيل حتى ميناء الوصول. أما الصادرات فهي مبنية على أساس (فوب) أي أن قيمة البضاعة لا تشمل تكلفة التأمين و الترحيل.

نشير إلى أن إحصاءات التجارة الخارجية لا تشمل قيم الهدايا ، الأمتعة الشخصية وما يتم استتجاره لأغراض العرض لفترة لا تتعدى ستة أشهر، غير أن قيم التأجير تظهر ضمن إحصاءات ميزان المدفوعات.

أيضاً يصدر الجهاز المركزي للإحصاء بيانات عن الصادرات والواردات والميزان التجاري بالعملة المحلية. كما يمكن طلب بيانات التجارة الخارجية من رئاسة شرطة الجمارك.

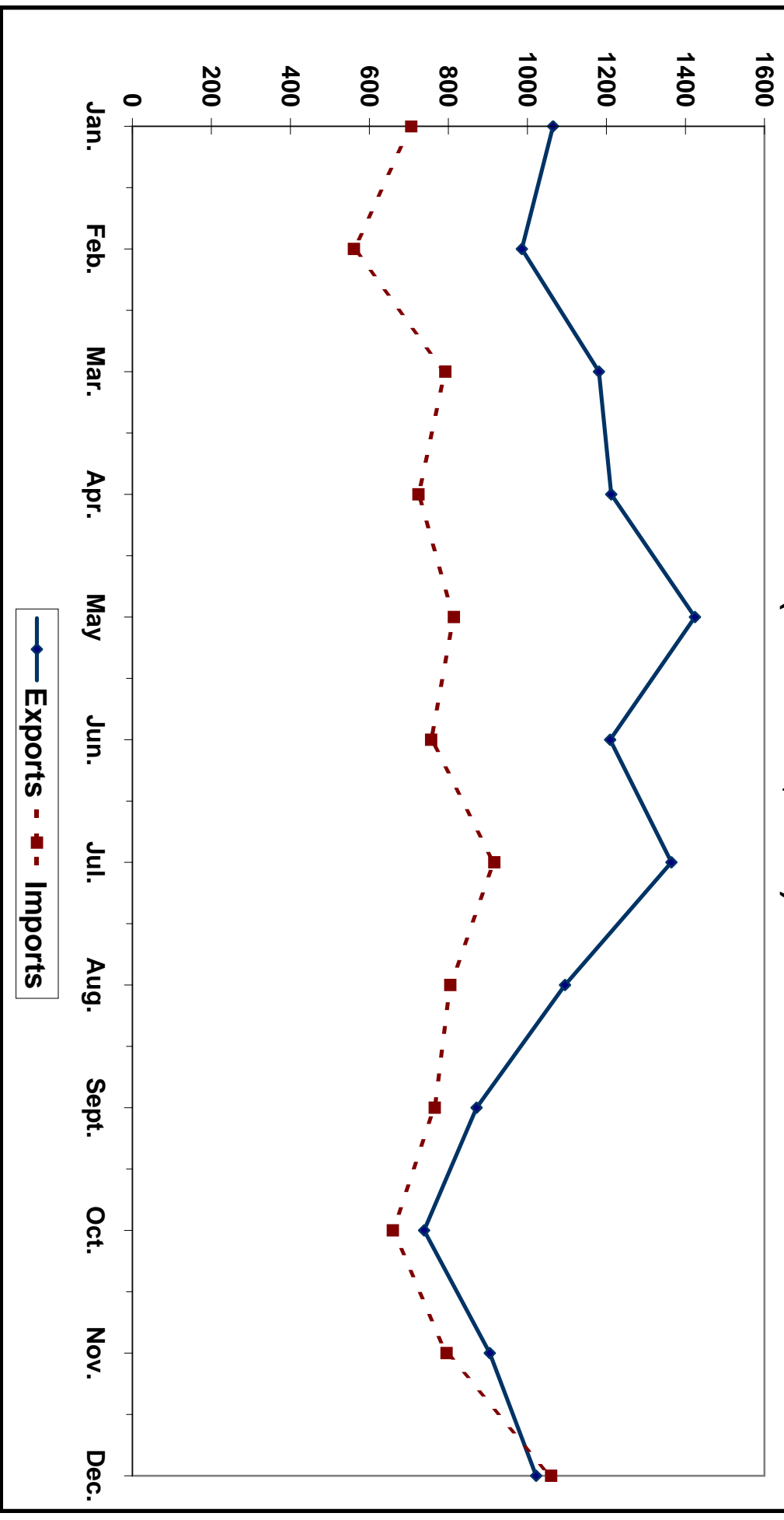
**الميزان التجاري خلال الفترة 2004 - (يناير -ديسمبر) 2008**  
**Trade Balance During The Period 2004 - (Jan. - Dec.) 2008**  
**(القيمة بالآلاف الدولارات)**  
**(Value In US.\$000'S)**

Period	الميزان التجاري Trade Balance	الواردات Imports	الصادرات Exports	الصادرات غير البترولية Non Petroleum Exports	الصادرات البترولية Petroleum Exports	الفترة
2004	(297,466)	4,075,230	3,777,764	677,278	3,100,486	2004
2005	(1,932,542)	6,756,820	4,824,278	636,918	4,187,360	2005
2006	(2,416,930)	8,073,498	5,656,568	569,357	5,087,211	2006
2007	103,793	8,775,457	8,879,250	460,722	8,418,528	2007
<b>2008*</b>	<b>2,318,964</b>	<b>9,351,540</b>	<b>11,670,504</b>	<b>576,393</b>	<b>11,094,111</b>	<b>*2008</b>
January	359,062	705,718	1,064,780	72,770	992,010	يناير
February	425,073	560,432	985,505	62,081	923,424	فبراير
March	389,092	792,007	1,181,099	48,163	1,132,936	مارس
April	488,001	724,110	1,212,111	46,451	1,165,660	ابريل
May	610,154	813,778	1,423,932	42,041	1,381,891	مايو
June	451,446	756,112	1,207,558	48,593	1,158,965	يونيو
July	170,861	915,877	1,086,738	56,228	1,030,510	يوليو
August	231,802	804,544	1,036,346	40,020	996,326	اغسطس
September	89,819	765,164	854,983	36,352	818,631	سبتمبر
October	2,974	659,049	662,023	47,661	614,362	اكتوبر
November	(260,404)	795,041	534,637	37,384	497,253	نوفمبر
December	(638,916)	1,059,708	420,792	38,649	382,143	ديسمبر

\*Provisional

\*بيانات أولية

Trade Balance During the Year 2008  
( Monthly )  
( Value In US.\$Million )



القسم الأول

---

---

الصـادرات

Section (A)

---

---

**EXPORTS**




**جدول رقم (1) Table No. (1)**  
ملخص الصادرات خلال العام 2008  
**Summary Of Exports During the year 2008**  
(القيمة بالآلاف الدولارات)  
(Value in US.\$000'S)

Commodities	Unit	* 2008 (يناير - ديسمبر) (Jan. - Dec.) 2008		الوحدة	السلع
		الكمية Quantity	القيمة Value		
Crude Oil	Barrel	135,610,415	10,845,592	برميل	بتروول خام
Benzine	M. T.	193,607	153,464	طن متري	بنزين
Kerosene	"	-	-	"	كروسين
Light Gas	"	30,066	17,729	"	غاز طبيعي
Naphtha	"	-	-	"	نافتا
Furnace	"	-	-	"	فرنس
Mixed butagas	"	2,760	2,676	"	غاز مخلوط
Diesel	"	27,346	30,070	"	جازولين
Others Petroleum Products	"	161,098	44,580	"	منتجات بتروولية اخرى
Cotton	Bale	247,531	61,823	بالة	قطن
Gum Arabic	M.T.	55,731	60,909	طن متري	صمغ عربي
Sesame	"	187,340	141,846	"	سمسم
Sugar	"	60,439	15,124	"	السكر
Groundnuts	"	1,684	503	"	فول سوداني
Cake and Meal	"	11,396	991	"	امياز
Dura (Sorghum)	"	530,818	45,861	"	ذرة
Livestock	Head	320,154	46,044	رأس	حيوانات حية
Meat	M.T.	10	449	طن متري	لحوم
Hides & Skins	Value	0	3,209	قيمة	جلود
Gold	G.	13,037,904	112,125	جرام	ذهب
Others	Value	-	87,510	قيمة	اخرى
Total			11,670,504		المجموع

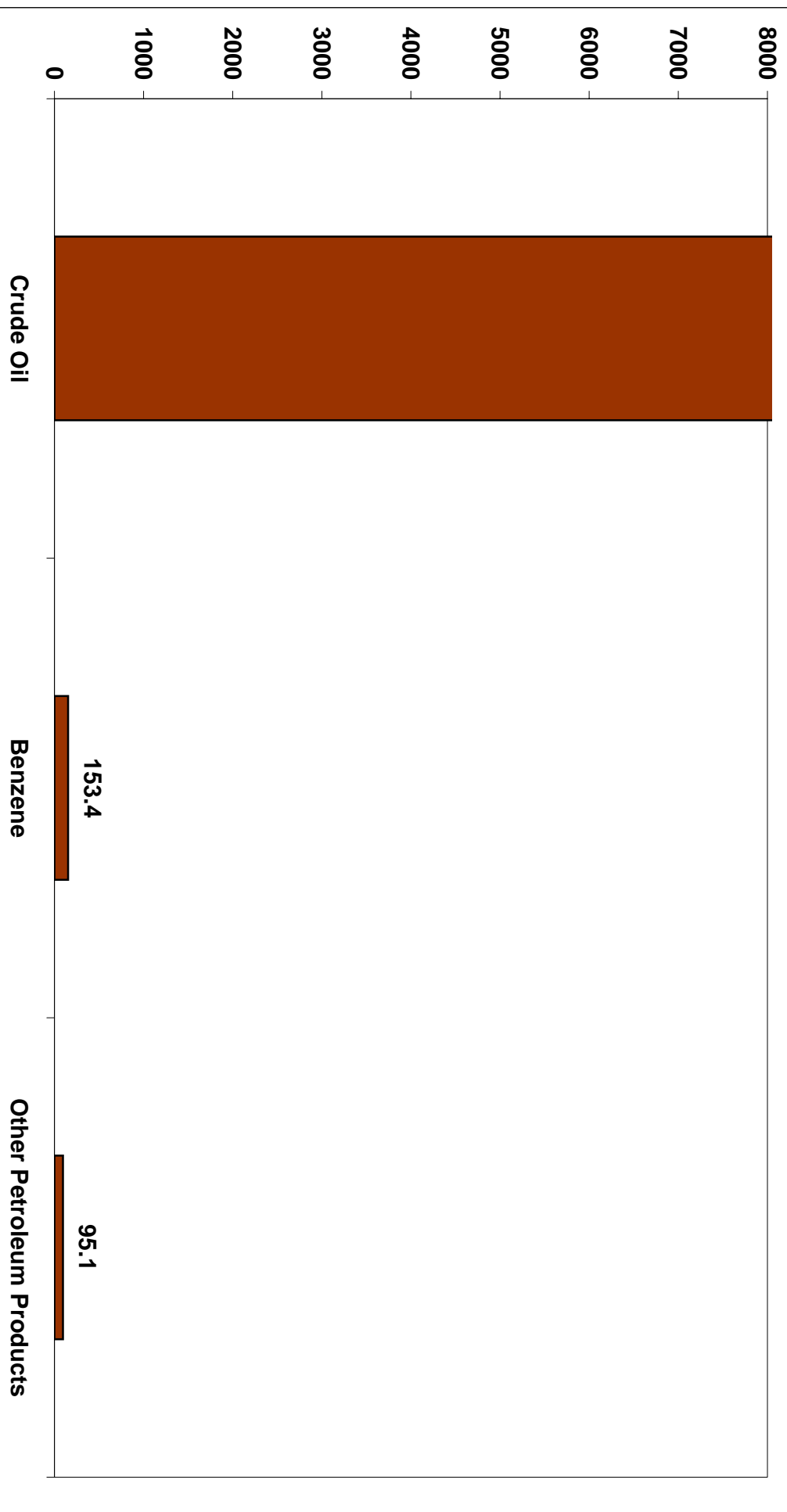
\*Provisional Data

\* بيانات أولية

Exports During (Jan. - Dec.) 2008  
(Value In US\$ Million)



**Petroleum Exports During ( Jan. - Dec.)2008  
(Value In US\$ Million)**



**Non - Petroleum Exports During ( Jan. - Dec.)2008  
( Value In US\$ Million )**

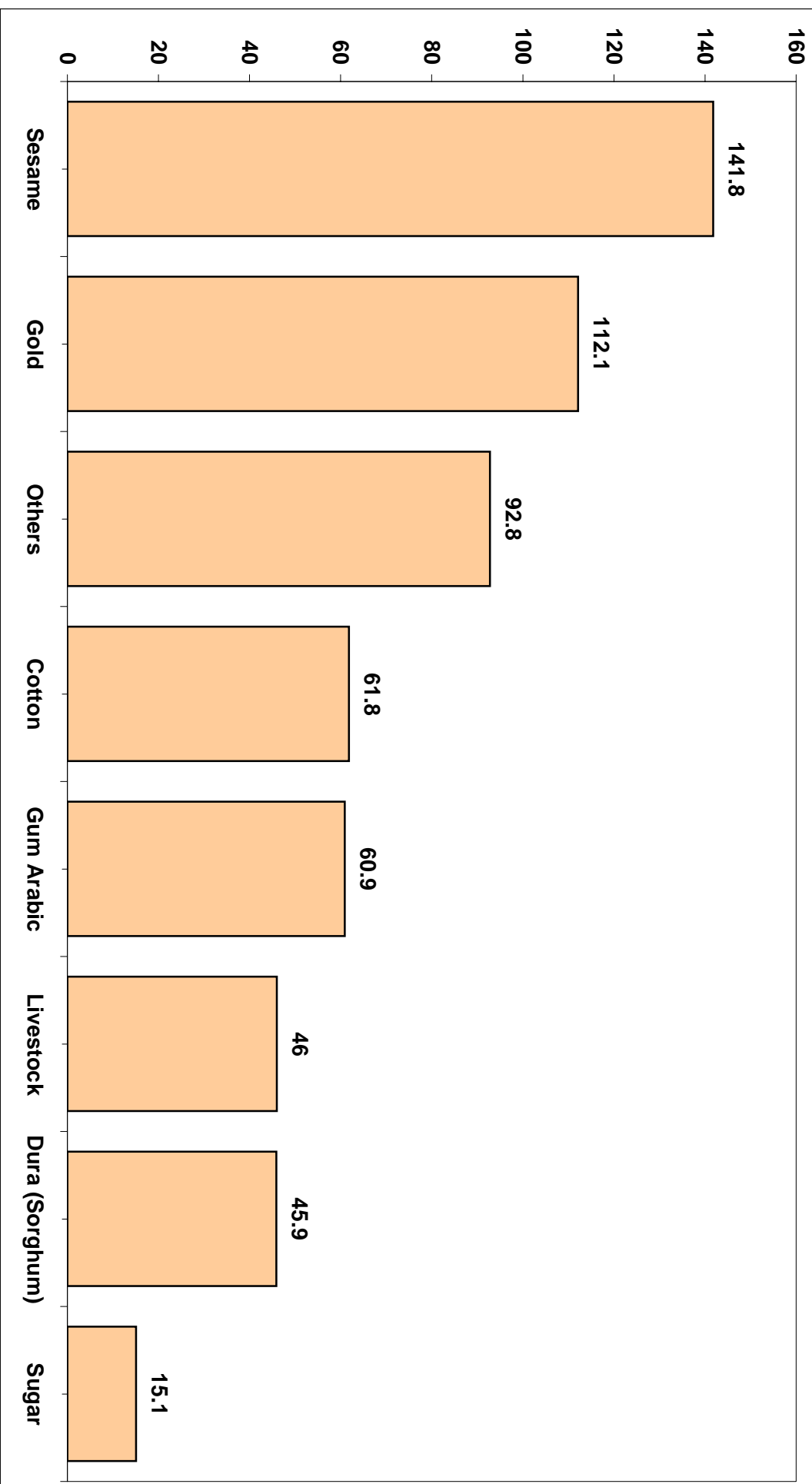


Table No.(2) :  
 صادرات حسب الشدة خلال العام 2008  
 Exports By Commodities During the year 2008  
 (القيمة بالآلاف الدولارية)  
 (Value in US \$000'S)

Commodities	يناير Jan.	فبراير Feb.	مارس Mar.	أبريل Apr.	مايو May	يونيو Jun.	يوليو Jul.	أغسطس Aug.	سبتمبر Sept.	أكتوبر Oct.	نوفمبر Nov.	ديسمبر Dec.	المجموع Total	الشدة
Crude Oil	939,373	878,936	1,126,977	1,141,489	1,381,483	1,158,273	1,002,465	987,021	812,640	566,589	471,203	379,143	10,846,592	بنزين خام
Benzine	48,820	44,488	-	20,224.0	-	-	-	-	-	17,932	22,000	-	153,464	بنزين
Kerosene	-	-	-	-	-	-	-	9,305	5,991	-	2,025	-	17,729	كروسين
Light Gas	-	-	-	-	408	-	-	-	-	-	-	-	-	غاز طبيعي
Naphtha	-	-	-	-	-	-	-	-	-	-	-	-	-	بنافثا
Furnace	-	-	-	-	-	-	-	-	-	-	-	-	-	غاز حفار
Mixed butagas	714	-	662	608	-	692	28,045	-	-	-	2,025	-	2,676	غاز خليط
Diesel	-	-	-	-	-	-	-	-	-	-	-	-	30,070	جازولين
Others Petroleum Products	3,103	-	5,297	3,339	-	-	-	-	29,841	-	2,025	-	44,580	منتجات بترولية اخرى
Extra-Long Staple Cotton	5,623	4,527	3,106	1,393	2,571	2,767	2,823	2,835	2,905	4,506	3,167	490	36,713	القطن طويله الشدة
Long Staple Cotton	-	-	-	-	-	-	-	-	-	-	-	-	-	القطن متوسطه وقصيرة الشدة
Shorts Medium Staple Cotton	5,020	2,856	1,614	2,030	1,945	1,005	1,937	1,886	1,706	926	4,185	-	25,110	القطن السكارو
Cotton Waste	-	-	-	-	-	-	-	-	-	-	-	-	-	سباج قطن
Gum Hashab	1,410	2,634	2,508	1,795	2,227	1,453	1,763	2,322	2,465	6,646	2,594	2,977	30,794	صمغ شبيب
Gum Talah	573	84	472	417	586	151	386	520	576	2,749	789	539	7,764	صمغ تالنج
Gum Powder	1,359	370	508	1,042	1,704	2,776	3,023	3,762	3,821	1,930	1,236	820	22,351	صمغ بودرة
Sesame	22,039	20,552	20,394	19,148	13,030	13,526	14,112	6,663	3,132	1,229	4,818	3,203	141,846	سمسم
Groundnuts	365	57	25	28	-	28	-	-	-	-	-	-	503	فول سوداني
Hibiscus Flower	2,143	2,295	1,360	2,375	1,313	1,169	1,153	406	221	421	109	333	13,348	كركدي
Melon Seeds	477	279	175	408	255	390	432	178	55	99	-	85	2,833	حب بطيخ
Sanna Pods	114	73	80	125	146	148	162	150	148	-	57	-	1,203	سنة
Henna	-	-	4	-	-	-	-	65	65	54	11	-	200	حناء
Dura (Sorghum)	17,381	3,004	9,069	1,145	3,853	4,029	3,252	3,892	3	60	173	-	45,861	ذرة
Sunflower Seeds	-	-	-	-	-	-	-	10	-	-	-	-	10	ذرات عباد الشمس
Crude Groundnuts Oil	-	205	-	-	-	-	215	-	20	-	-	-	440	زيت فول سوداني
Sesame Oil	6	-	-	3	6	5	3	48	3	5	5	8	91	زيت سمسم
Sugar	384	13,554	59	-	405	-	-	-	435	317	-	-	15,124	سكر
Molasses	4,076	2,592	891	2,092	3,049	1,635	2,746	243	2,409	1,425	-	-	21,158	مولاسيس
Groundnut Cake& Meal	-	-	-	-	-	-	-	-	-	-	-	-	-	اقليم فول سوداني
Cotton Seed Cake & Meal	-	-	-	-	-	-	-	-	-	-	-	-	-	اقليم بذرة القطن
Sesame Cake & Meal	-	-	-	-	-	-	-	-	-	-	-	-	-	اقليم سمسم
Wheat Bran	412	179	-	-	-	232	190	-	50	-	-	158	1,231	اقليم القمح
Sheep	2,632	38	-	-	-	-	13,450	4,863	2,328	-	9,949	11,120	44,380	شاة
Goats	20	8	-	-	-	-	117	-	-	-	220	200	565	ماعز
Cattle	-	-	-	-	-	-	-	-	2	-	225	180	407	ابغال
Carnels	54	59	19	-	-	-	47	367	45	14	-	1	607	جمل
Gazelle	-	-	4	-	3	11	15	24	-	9	18	1	85	غزال
Crossbred Carnels	-	-	-	-	-	-	-	-	-	-	3	250	263	جمال هجين
Meat	17	-	-	-	-	184	73	58	113	-	-	-	449	لحم
Fish ( Fresh or Chilled)	184	35	26	91	59	34	11	-	1	-	5	17	463	سمك طازجة او مقلية
Vegetables	7	-	10	14	10	5	12	6	24	1	-	3	91	خضروات
Fruits	48	35	13	41	13	1	20	36	1	-	30	-	238	فواكه
Gold	6,571	5,587	5,324	11,147	8,265	14,738	6,458	8,610	3,371	18,330	8,765	14,959	112,125	ذهب
Copper Waste & Scrap	78	34	-	40	52	-	62	89	1,680	517	100	-	2,652	خردة نحاس
Lead Waste & Scrap	107	51	323	78	32	17	102	104	51	295	80	-	1,240	خردة رصاص
Iron Waste & Scrap	831	950	1,705	2,529	2,107	2,974	3,193	958	2,392	844	110	195	18,788	خردة حديد
Chromium	489	1,440	91	165	224	623	298	957	4,866	4,461	-	-	13,614	كروم
Yarn	-	-	-	-	-	-	-	-	-	-	-	-	-	غزل
Cotton Fabrics	-	-	-	-	-	-	-	-	-	-	-	-	-	منسوجات قطنية
Shells	42	40	28	-	42	28	32	18	56	-	9	-	295	صدف
Hides & Skins	93	278	95	122	70	122	136	263	1,732	226	72	-	3,209	جلود
Lubban	-	3	16	25	-	50	-	23	-	9	-	-	126	لبان
Others	245	282	244	198	102	492	35	664	1,676	2,588	673	3,036	10,215	اخرى
Total	1,064,780	985,505	1,181,099	1,212,111	1,423,932	1,207,558	1,086,738	1,036,346	854,983	662,023	534,637	420,792	11,670,504	المجموع

\* بيانات أولية

**جدول رقم (3) Table No. (3)**  
**الصادرات حسب السلع خلال العام 2008**  
**Exports By Commodities During the year 2008**  
**(القيمة بالآلاف الدولارات)**  
**(Value in US.\$000'S)**

Commodities	UNIT	المجموع Total		الوحدة	السلع
		الكمية Quantity	القيمة Value		
Crude Oil	Barrel	135,610,415	10,845,592	برميل	بنترول خام
Benzine	M.T.	217,565	153,464	طن متري	بنزين
Kerosene	" "	-	-	" "	كيروسين
Light Gas	" "	31,912	17,729	" "	غاز طبيعي
Naphtha	" "	-	-	" "	نافثا
Furnace	" "	-	-	" "	فيرنس
Mixed butagas	" "	2,760	2,676	" "	غاز مخلوط
Diesel	" "	29,329	30,070	" "	ديزل
Others Petroleum Products	" "	161,098	44,580	" "	منتجات بترولية اخرى
Extra-Long Staple Cotton	Bales	73,654	36,713	بالة	اقطن فائقة الطول
Long Staple Cotton	" "	-	-	" "	اقطن طويلة التيلة
Short& Medium Staple Cotton	" "	65,772	25,110	" "	اقطن متوسطة وقصيرة التيلة
Cotton Waste	" "	-	-	" "	اقطن اسكارنو
Gum Hashab	M.T.	10,171	30,794	طن متري	صمغ هشاب
Gum Taleh	" "	6,149	7,764	" "	صمغ طلح
Gum Powder	" "	15,896	22,351	" "	صمغ بكرة
Sesame	" "	96,744	141,846	" "	سمسم
Groundnuts	" "	842	503	" "	فول سودانى
Hibiscus Flower	" "	10,864	13,348	" "	كركدى
Melon Seeds	" "	9,038	2,833	" "	حب بطيخ
Senna Pods	" "	1,216	1,203	" "	سنمكة
Henna	" "	425	200	" "	حنه
Dura (Sorghum)	" "	265,764	45,861	" "	ذرة
Sunflower Seeds	" "	-	10	" "	بذور عباد الشمس
Crude Groundnuts Oil	" "	190	440	" "	زيت فول خام
Sesame Oil	" "	81	91	" "	زيت سمسم
Sugar	" "	30,587	15,124	" "	سكر
Molasses	" "	270,572	21,158	" "	مولاس
Groundnut Cake & Meal	" "	-	-	" "	امياز فول سودانى
Cotton Seed Cake & Meal	" "	-	-	" "	امياز بذرة قطن
Sesame Cake & Meal	" "	-	-	" "	امياز سمسم
Wheat Bran	" "	6,896	1,231	" "	امياز قمح
Sheep	Head	575,612	44,380	راس	ضان
Goats	" "	8,604	565	" "	ماعز
Cattle	" "	-	407	" "	ابقار
Camels	" "	3,040	607	" "	جمال
Gazelle	" "	126	85	" "	غزال
Meat	M.T.	5	449	طن متري	لحوم
Fish ( Fresh or Chilled)	" "	667	463	" "	اسماك طازجة او مثلجة
Vegetables	" "	89	91	" "	خضروات
Fruits	" "	609	238	" "	فواكه
Gold	G.	7,508,279	112,125	جرام	ذهب
Copper Waste & Scrap	M.T.	9,793	2,652	طن متري	خردة نحاس
Lead Waste & Scrap	" "	5,970	1,240	" "	خردة رصاص
Iron Waste & Scrap	" "	164,739	18,788	" "	خردة حديد
Chromium	" "	42,118	13,614	" "	كروم
Yarn	" "	-	-	" "	غزل
Shells	M.T.	407	295	" "	صدف
Hides & Skins	Value	-	3,209	قيمة	جلود
Lubban	M.T.	188	126	طن متري	لبان
Others	Value	-	10,478	قيمة	اخرى
<b>Total</b>			<b>11,670,504</b>		<b>المجموع</b>

\*Provisional Data

\*بيانات اولية

**جدول رقم (4) Table No. (4)**  
**الصادرات حسب السلع خلال العامين 2007 - 2008**  
**Exports By Commodities During the years 2007 - 2008**  
**(القيمة بالآلاف الدولارات)**  
**(Value in US.\$000'S)**

Commodities	Unit	2007 (يناير - ديسمبر) (Jan. -Dec. ) 2007		2008 (يناير - ديسمبر) (Jan. -Dec. ) 2008		الوحدة	السلع
		الكمية Quantity	القيمة Value	الكمية Quantity	القيمة Value		
Crude Oil	Barrel	137,785,872	8,052,734	135,610,415	10,845,592	برميل	بتترول خام
Benzene	M.T.	478,189	324,254	217,565	153,464	طن متري	بنزين
Kerosene	"	-	-	-	-	"	كيروسين
Light Gas	"	29,808	15,866	31,912	17,729	"	غاز طبيعي
Naphatha	"	2,399	1,053	-	-	"	نافثا
Furnace	"	47,784	5,796	-	-	"	فيرنس
Mixbutagas	"	8,256	4,094	2,760	2,676	"	غاز مخلوط
Diesel	"	-	-	29,329	30,070	"	ديزل
Others Petroleum Prods	"	0	14,731	161,098	44,580	"	منتجات بتروولية اخرى
Cotton	Bales	268,521	68,498	139,426	61,823	بالة	قطن
Cotton Waste	"	-	-	-	-	"	مخلفات قطن
Gum Arabic	M.T.	30,875	51,873	32,217	60,909	طن متري	صمغ عربي
Sesame	"	111,798	92,787	96,744	141,846	"	سمسم
Groundnuts	"	1,167	793	842	503	"	فول سودانى
Hibiscus Flower	"	16,438	17,315	10,864	13,348	"	كركدى
Melon Seeds	"	16,637	4,306	9,038	2,833	"	حب بطيخ
Senna Pods	"	1,236	1,226	1,216	1,203	"	سنمكة
Henna	"	49	24	425	200	"	حنه
Dura (Sorghum)	"	149,142	27,658	265,764	45,861	"	ذرة
Sunflower Seeds	"	0	0	-	10	"	بذور عباد الشمس
Crude Groundnuts Oil	"	0	0	190	440	"	زيت فول سودانى
Sugar	"	29,045	19,182	30,587	15,124	"	سكر
Molasses	"	131,658	9,624	270,572	21,158	"	مولاس
Cake& Meal	"	4,709	666	6,896	1,231	"	امياز
Sheep	Head	846,791	63,279	575,612	44,380	رأس	ضان
Goats	"	43,656	1,778	8,604	565	"	ماعز
Camels	"	69,881	13,647	3,040	607	"	جمال
Meat	M.T.	1,046	3,351	5	449	طن متري	لحوم
Vegetables& Fruits	"	1,848	564	698	329	"	فواكه وخضروات
Gold	G.	6,049,259	63,201	7,508,279	112,125	جرام	ذهب
Iron & Copper Scraps	M.T.	43,047	7,063	164,739	18,788	طن متري	نحاس وحديد خردة
Lead Scrap	"	6,130	883	5,970	1,240	"	رصاص خردة
Chromium	"	24,703	3,725	42,118	13,614	"	كروم
Hides & Skins	Value	0	2,814	-	3,209	قيمة	جلود
Others	"		6,465		14,599	"	اخرى
<b>Total</b>			<b>8,879,250</b>		<b>11,670,504</b>		<b>المجموع</b>

\*Provisional Data

\* بيانات أولية





Table No. (5) Cont'd													التابع جدول رقم (5)					
Countries	الاطلس												المجموع Total	الترتيب رتب الترتيب				
	يناير Jan.	فبراير Feb.	مارس Mar.	أبريل Apr.	مايو May	يونيو Jun.	يوليو Jul.	أغسطس Aug.	سبتمبر Sept.	أكتوبر Oct.	نوفمبر Nov.	ديسمبر Dec.						
Africa:																		
COMESA Countries:	10,158	5,972	5,592	3,241	2,960	6,488	6,991	7,392	7,494	3,883	3,671	1,532	65,374	الترتيب رتب الترتيب				
Angola	-	-	-	-	-	-	-	-	-	-	-	-	-	الجزائري				
Burundi	-	-	-	-	-	-	-	-	-	-	-	-	-	جزر القمر				
Comoros	-	-	-	-	-	-	-	-	-	-	-	-	-	الكاميرون				
Congo	-	-	-	-	-	-	-	-	-	-	-	-	-	جيبوتي				
Djibouti	-	-	-	-	-	-	-	-	-	-	-	-	-	مصر				
Egypt	9,436	5,972	4,871	3,241	2,489	6,019	5,986	6,346	6,856	3,828	3,660	1,532	60,236	مصر				
Eritrea	317	-	74	-	-	455	452	-	-	-	-	-	1,298	إريتريا				
Ethiopia	397	-	588	-	52	-	87	18	-	-	-	-	1,142	إثيوبيا				
Kenya	8	-	59	-	405	-	466	575	638	-	-	-	2,151	كينيا				
Libya	-	-	-	-	-	-	-	453	-	55	11	-	519	ليبيا				
Madagascar	-	-	-	-	14	14	-	-	-	-	-	-	28	مدغشقر				
Malawi	-	-	-	-	-	-	-	-	-	-	-	-	-	مالawi				
Mauritius	-	-	-	-	-	-	-	-	-	-	-	-	-	موريشيوس				
Namibia	-	-	-	-	-	-	-	-	-	-	-	-	-	ناميبيا				
Rwanda	-	-	-	-	-	-	-	-	-	-	-	-	-	رواندا				
Seychelles	-	-	-	-	-	-	-	-	-	-	-	-	-	سيشيل				
Swaziland	-	-	-	-	-	-	-	-	-	-	-	-	-	سوازيلاند				
Uganda	-	-	-	-	-	-	-	-	-	-	-	-	-	بوغندا				
Zaire (Congo)	-	-	-	-	-	-	-	-	-	-	-	-	-	زائير				
Zambia	-	-	-	-	-	-	-	-	-	-	-	-	-	زامبيا				
Zimbabwe	-	-	-	-	-	-	-	-	-	-	-	-	-	زيمبابوي				
Other African Countries:	885	1,911	1,101	1,557	2,356	442	995	1,010	1,677	-	2	-	11,916	الجزائري				
Algeria	-	-	-	-	-	-	-	-	-	-	-	-	-	الجزائري				
Malawi	-	-	-	-	-	-	-	2	-	-	-	-	2	مالawi				
Morocco	58	55	-	-	56	-	68	-	-	-	-	-	237	المغرب				
Nigeria	-	-	-	-	-	-	-	-	-	-	-	-	-	نيجيريا				
Somalia	-	-	-	-	-	-	-	2	-	-	-	-	2	الصومال				
Tunisia	807	1,853	1,101	1,557	2,300	442	901	972	1,643	-	-	-	11,576	تونس				
Others	-	3	-	-	-	-	26	34	34	-	2	-	99	أخرى				
Total	11,023	7,883	6,693	4,798	5,316	6,930	7,986	8,402	9,171	3,883	3,673	1,532	77,290	المجموع				

Table No. (5) Cont'd	2008												المجموع Total	القطاعات Sectors		
	يناير Jan.	فبراير Feb.	مارس Mar.	أبريل Apr.	مايو May	يونيو Jun.	يوليو Jul.	أغسطس Aug.	سبتمبر Sept.	أكتوبر Oct.	نوفمبر Nov.	ديسمبر Dec.				
Asia:																
Bangladesh	1,786	1,381	1,126	862	1,431	866	946	823	1,026	1,008	612	181	12,048	بنغلاديش Bangladesh		
China	878,127	765,250	938,417	1,047,508	966,870	1,160,712	779,292	604,176	383,421	539,284	387,359	304,823	8,755,239	الصين China		
Hong Kong	-	3	-	-	70	-	55	23	-	-	-	2	153	هونغ كونغ Hong Kong		
India	1,748	1,194	4,252	2,777	2,191	3,279	55,502	102,364	5,736	1,887	1,693	355	182,978	الهند India		
Indonesia	-	-	118	87	-	-	81,715	-	133,288	-	-	-	215,208	إندونيسيا Indonesia		
Malaysia	-	-	-	-	-	-	-	1,334	104,970	-	-	-	106,304	ماليزيا Malaysia		
Pakistan	3,227	403	1,200	122	300	1,286	549	863	1,162	-	208	-	9,320	باكستان Pakistan		
South Korea	41,963	-	47,346	75	-	61	86	1,120	92	281	376	337	91,737	كوريا الجنوبية South Korea		
Singapore	9	3	-	10	-	-	-	2	-	-	5	28,682	28,711	سنغافورة Singapore		
Taiwan	135	-	284	224	28	62	73	231	421	-	-	-	1,468	تايوان Taiwan		
Thailand	-	97	164	119	-	-	-	251	322	-	28	149	1,130	تايلاند Thailand		
Others	261	14	60	120	14	8	505	186	773	7,942	-	824	10,707	أخرى Others		
Total	927,256	768,345	992,977	1,051,904	970,904	1,166,274	918,723	711,373	631,211	550,402	390,281	335,353	9,415,003	المجموع Total		
Arab Countries																
Bahrain	-	-	4	-	-	11	2	1	10	-	-	-	28	البحرين Bahrain		
Iraq	-	-	51	80	-	-	-	-	-	-	-	-	131	العراق Iraq		
Jordan	386	306	456	1,000	795	179	321	403	825	25	-	168	4,864	الأردن Jordan		
Kuwait	354	-	24	22	180	-	51	91	195	11	504	500	1,932	الكويت Kuwait		
Lebanon	3,203	3,768	2,197	1,815	466	476	487	516	503	1,202	241	314	15,188	لبنان Lebanon		
Oman	-	-	25	2	-	4	3	77	30	-	-	5	146	عمان Oman		
Qatar	9	35	8	26	16	34	42	53	37	1	-	121	382	قطر Qatar		
Saudi Arabia	14,350	6,558	11,017	6,822	9,800	4,817	5,262	8,467	9,621	2,441	13,622	11,614	104,391	السعودية Saudi Arabia		
Syria	3,904	1,894	1,869	2,487	406	295	342	1,366	2,013	215	426	205	15,422	سوريا Syria		
United Arab Emirates	7,938	26,903	119,247	26,218	60,023	3,664	55,224	55,050	67,514	26,902	10,775	16,899	476,357	الإمارات العربية المتحدة United Arab Emirates		
Yemen	121	300	520	243	130	6,670	6,235	5,201	7,214	17,116	22,137	217	66,104	اليمن Yemen		
Others	-	-	-	-	-	-	-	-	5,592	2,308	1,417	6,208	15,525	أخرى Others		
Total	30,265	39,764	135,418	38,715	71,816	16,150	67,969	71,225	93,554	50,221	49,122	36,251	700,470	المجموع Total		
Western Hemisphere:																
Brazil	-	-	-	-	-	-	-	7	-	-	-	-	7	البرازيل Brazil		
Mexico	2,040	1,616	1,108	1,874	621	560	591	862	612	-	-	300	10,184	المكسيك Mexico		
Others	-	41	-	-	63	-	52	-	-	251	-	-	407	أخرى Others		
Total	2,040	1,657	1,108	1,874	684	560	643	869	612	251	-	300	10,598	المجموع Total		
Other Countries	-	-	-	55	75	66	96	84	73	90	-	-	539	المناطق الأخرى Other Countries		
Grand Total	1,064,780	985,505	1,181,099	1,212,111	1,423,932	1,207,558	1,086,738	1,036,346	854,983	662,023	534,637	420,792	11,670,504	المجموع الكلي Grand Total		

\*Provisional Data

بيانات أولية

جدول رقم (6) Table No. (6)  
 الصادرات حسب القطر والسلع خلال العام 2008  
 Exports By Country & Commodities During The Year 2008  
 (القيمة بالآلاف الدولارات)  
 (VALUE IN US,\$000'S)

Countries	البترول و مشتقاته و Petroleum Products	قطن Cotton	صنغ عربي Arabic Gum	سوسم Sesame	فول سوداني Ground Nuts	اميلز & Cake Meal	ذهب Gold	حيوانات حية Livestock	لحوم Meat	جلود Hides Skins &	اخرى other	المجموع Total	الاقطر
<b>Industrial Countries:</b>													
Austria	-	-	-	-	-	-	-	-	-	-	-	-	النمسا
Australia	-	-	-	-	-	-	-	-	-	-	23	23	النمسا
Belgium	-	-	1,023	-	-	-	-	-	-	-	1,261	2,284	استراليا
Canada	-	-	-	-	-	-	53,287	-	-	-	26,405	79,692	كندا
Denmark	-	92	583	-	-	-	-	-	-	-	174	849	الدنمارك
Finland	-	-	426	-	-	-	-	-	-	-	411	837	فنلندا
France	-	1,617	16,877	-	-	-	-	-	-	-	1,160	19,653	فرنسا
Germany	-	4,171	3,781	6,553	-	-	-	2	-	268	85,501	100,276	ألمانيا
Greece	-	-	-	7,726	-	-	-	-	-	-	164	7,890	اليونان
Ireland	-	-	-	-	-	-	-	-	-	-	11	11	ايرلندا
Italy	-	2,414	3,639	839	-	-	-	-	-	-	6,429	13,320	إيطاليا
Japan	1,108,524	692	4,916	12,323	-	-	0	0	-	-	184	1,126,639	اليابان
Netherlands	44,139	-	-	6,364	148	-	-	2	-	-	11,043	61,695	هولندا
Norway	-	-	-	-	-	-	-	-	-	-	8	8	النرويج
Portugal	-	374	-	-	-	-	-	0	-	-	13,653	14,027	البرتغال
Spain	-	-	-	127	-	-	-	-	-	-	1,543	1,670	إسبانيا
Sweden	-	-	1,422	-	-	-	-	-	-	-	3	1,425	السويد
Switzerland	19,003	-	-	264	-	-	-	-	-	-	51	19,318	سويسرا
United Kingdom	-	323	3,561	-	-	-	-	-	-	-	3,931	7,815	المملكة المتحدة
United States	-	953	984	-	-	-	-	-	-	-	105	2,042	الولايات المتحدة
Other	-	-	-	-	-	-	-	-	-	-	-	-	اخرى
Total	1,171,666	10,634	37,212	34,196	148	-	53,287	4	-	268	152,059	1,459,474	المجموع
<b>Europe (other):</b>													
Bulgaria	-	-	-	-	-	-	-	-	-	-	7	7	أوروبا (اخرى):
Cyprus	-	-	-	-	-	-	-	-	-	-	-	-	قبرص
Czechoslovakia	-	-	-	-	-	-	-	-	-	-	-	-	تشيكوسلوفاكيا
Hungary	-	-	-	-	-	-	-	-	-	-	-	-	المجر
Malta	-	-	-	-	-	-	-	-	-	-	-	-	مالطا
Poland	-	-	-	281	-	-	-	-	-	-	138	419	بولندا
Romania	-	-	-	-	82	-	-	-	-	-	-	82	رومانيا
Russia	-	-	1,116	1,058	-	-	-	-	-	-	933	3,107	روسيا
Turkey	-	-	2	3,343	-	-	-	-	-	91	75	3,511	تركيا
Ukraine	-	-	-	-	-	-	-	-	-	-	4	4	أوكرانيا
Yugoslavia	-	-	-	-	-	-	-	-	-	-	-	-	يوغوسلافيا
Others	-	-	-	-	-	-	-	-	-	-	-	-	اخرى
Total	-	-	1,118	4,682	82	-	-	-	-	91	1,157	7,130	المجموع

Table No. (6) Cont'd												تابع جدول رقم (6)	
Countries	النفط و منتجاته و Petroleum Products	قطن Cotton	صمغ عربي Arabic Gum	سوسم Sesame	فول سوداني Ground Nuts	اميلز & Cake Meal	ذهب Gold	حيوانات حية Livestock	لحوم Meat	جلود Hides Skins &	اخرى other	المجموع Total	الاقتصاد
Africa:													الريفيا:
COMESA Countries:	1,831	22,350	-	20,231	30	647	-	18	409	189	19,669	65,374	دول الكوميسا
Angola	-	-	-	-	-	-	-	-	-	-	-	-	الجولا
Burundi	-	-	-	-	-	-	-	-	-	-	-	-	بورندي
Comoros	-	-	-	-	-	-	-	-	-	-	-	-	جزر القمر
Congo	-	-	-	-	-	-	-	-	-	-	-	-	الكلغو
Djibouti	-	-	-	-	-	-	-	-	-	-	-	-	جيبوتي
Egypt	-	22,350	-	20,231	30	647	-	18	409	189	16,362	60,236	مصر
Eritrea	846	-	-	-	-	-	-	-	-	-	452	1,298	اريتريا
Ethiopia	985	-	-	-	-	-	-	-	-	-	157	1,142	اثيوبيا
Kenya	-	-	-	-	-	-	-	-	-	-	2,151	2,151	كينيا
Libya	-	-	-	-	-	-	-	-	-	-	519	519	ليبيا
Madagascar	-	-	-	-	-	-	-	-	-	-	28	28	مدغشقر
Malawi	-	-	-	-	-	-	-	-	-	-	-	-	ملاوي
Mauritius	-	-	-	-	-	-	-	-	-	-	-	-	موريشس
Namibia	-	-	-	-	-	-	-	-	-	-	-	-	ناميبيا
Rwanda	-	-	-	-	-	-	-	-	-	-	-	-	رواندا
Seychelles	-	-	-	-	-	-	-	-	-	-	-	-	سيشيل
Swaziland	-	-	-	-	-	-	-	-	-	-	-	-	سوازيلاند
Uganda	-	-	-	-	-	-	-	-	-	-	-	-	بوغندا
Zaire (Congo)	-	-	-	-	-	-	-	-	-	-	-	-	الكلغو
Zambia	-	-	-	-	-	-	-	-	-	-	-	-	زامبيا
Zimbabwe	-	-	-	-	-	-	-	-	-	-	-	-	زيمبابوي
Other African Countries:	-	169	-	11,129	-	-	-	-	-	94	524	11,916	دول افريقية اخرى
Algeria	-	-	-	-	-	-	-	-	-	-	-	-	الجزائر
Malawi	-	-	-	-	-	-	-	-	-	-	2	2	ملاوي
Morocco	-	169	-	-	-	-	-	-	-	-	68	237	المغرب
Nigeria	-	-	-	-	-	-	-	-	-	-	-	-	نيجيريا
Somalia	-	-	-	-	-	-	-	-	-	-	2	2	الصومال
Tunisia	-	-	-	11,129	-	-	-	-	-	-	447	11,576	تونس
Other	-	-	-	-	-	-	-	-	-	94	5	99	اخرى
Total	1,831	22,519	-	31,360	30	647	-	18	409	283	20,193	77,290	المجموع

تابع جدول رقم (6)													
Countries	البنزول و منتجاته & Petroleum Petroleum Products	قطن Cotton	صمغ عربي Arabic Gum	سوسم Sesame	فول سوداني Ground Nuts	امياز & Cake Meal	ذهب Gold	حيوانات حيية Livestock	لحم Meat	جلد Hides Skins &	اخرى other	المجموع Total	الاقطار
ASIA:													
Bangladesh	180.9	11,201	-	-	-	-	-	-	-	-	666	12,048	بنغلاديش
China	8,747,825.2	682	-	6,573	-	-	-	-	-	159	-0	8,755,239	الصين
Hong Kong	-	-	-	-	-	-	-	-	-	70	83	153	هونغ كونج
India	55,662.0	7,065	2,872	1,872	-	-	-	-	-	597	114,910	182,978	الهند
Indonesia	215,002.0	205	-	-	-	-	-	-	-	-	1	215,208	اندونيسيا
Malaysia	106,303.8	-	-	-	-	-	-	-	-	-	0.2	106,304	ماليزيا
Pakistan	-	6,286	-	-	-	-	-	-	-	725	2,309	9,320	باكستان
South Korea	89,283.0	37	1,456	517	-	-	-	2	-	-	442	91,737	كوريا الجنوبية
Singapore	28,682.0	-	-	-	-	-	-	-	10	-	19	28,711	سنغافورة
Taiwan	-	444	164	-	135	-	-	-	-	-	725	1,468	تايوان
Thailand	28.0	380	-	-	-	-	-	-	-	-	722	1,130	تايلاند
Others	-	1,733	3,974	1,334	-	-	-	-	-	-	3,666	10,707	اخرى
TOTAL	9,242,967	28,033	8,466	10,296	135	-	-	2	10	1,551	123,543	9,415,003	المجموع
Arab Countries													الدول العربية :-
Bahrain	-	-	-	-	-	-	-	28	-	-	-	28	البحرين
Iraq	-	-	-	80	-	-	-	-	-	-	51	131	العراق
Jordan	-	-	-	2,614	83	-	-	45	-	-	2,122	4,864	الأردن
Kuwait	-	-	-	1,421	-	-	-	-	-	-	511	1,932	الكويت
Lebanon	494	-	1,263	12,993	-	-	-	-	-	-	438	15,188	لبنان
Oman	-	-	-	-	25	-	5	0	4	-	112	146	عمان
Qatar	-	-	-	-	-	-	122	3	-	-	257	382	قطر
Saudi Arabia	-	-	970	26,806	-	-	4,077	45,882	17	310	26,329	104,391	السعودية
Syria	-	-	-	12,496	-	-	-	-	-	426	2,500	15,422	سوريا
United Arab Emirates	433,852	575	4,799	1,513	-	168	35,192	47	1	210	-	476,357	الإمارات العربية المتحدة
Yemen	51,640	-	-	1,411	-	-	11,990	15	-	70	979	66,105	اليمن
Other	-	-	4,156	1,972	-	176	7,452	-	-	-	1,770	15,526	اخرى
Total	485,986	575	11,188	61,306	108	344	58,838	46,020	22	1,016	35,069	700,471	المجموع
Western Hemisphere:													نصف الكرة الغربي:-
Brazil	-	-	-	-	-	-	-	-	-	-	7	7	البرازيل
Mexico	-	-	2,474	-	-	-	-	-	-	-	7,710	10,184	المكسيك
Other	-	-	314	-	-	-	-	-	-	-	93	407	اخرى
Total	-	-	2,788	-	-	-	-	-	-	-	7,810	10,598	المجموع
Other Countries	-	62	137	6	-	-	-	-	8	-	325	538	بقايات اخرى
Grand Total	11,094,111	61,823	60,909	141,846	503	991	112,125	46,044	449	3,209	148,454	11,670,504	المجموع الكلي

\*Provisional Data

بيانات أولية \*

القسم الثاني

---

---

الواردات

Section (B)

---

---

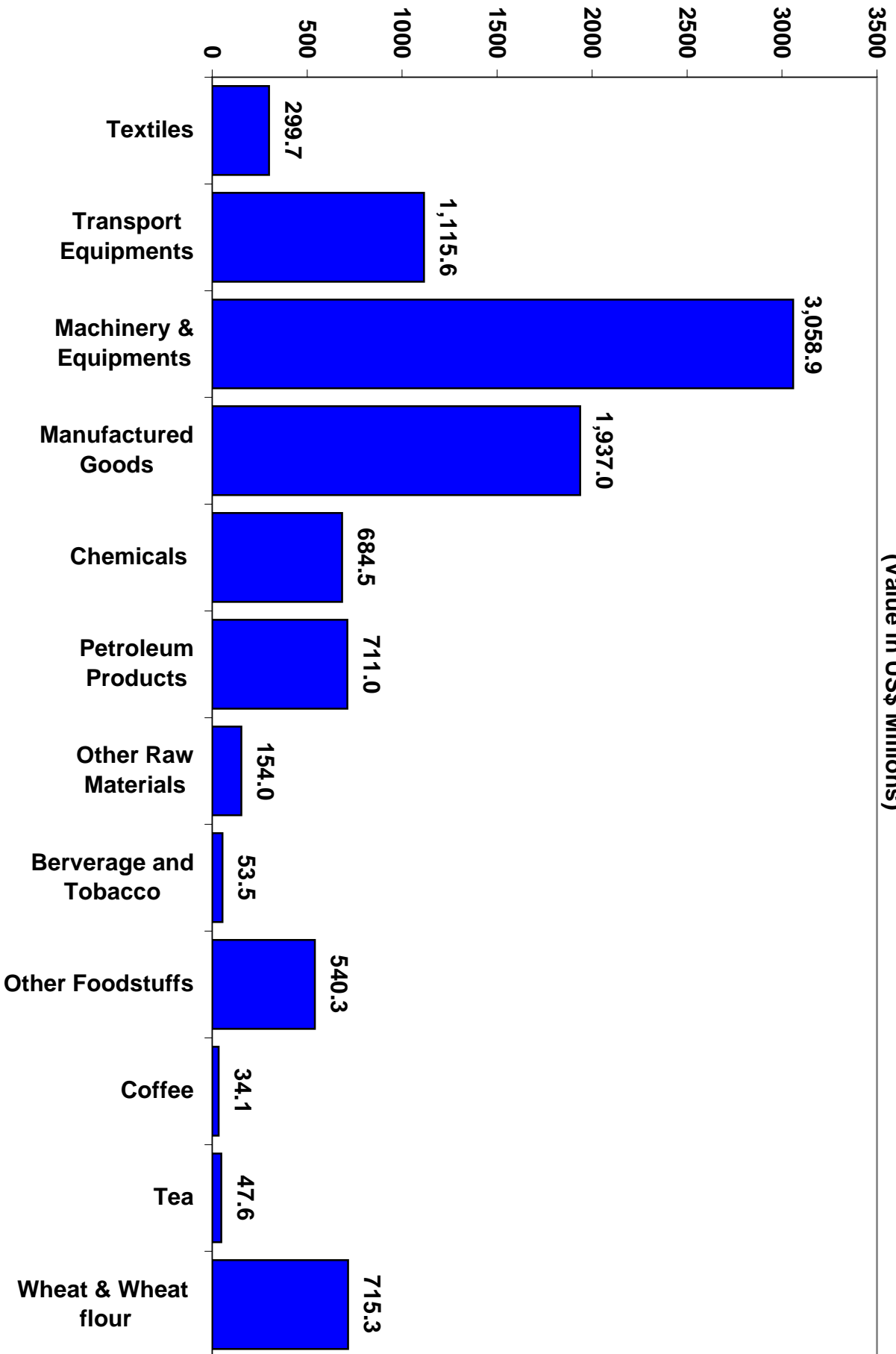
**IMPORTS**

جدول رقم (1) TABLE NO.  
ملخص الواردات خلال العام 2008

Summary Of Imports By Commodity During the year 2008  
(القيمة بالآلاف الدولارات)  
(Value In US,\$000'S)

Commodities	Unit	الكمية	القيمة	الوحدة	السلع
Wheat & Wheat Flour	M.T	1,183,597	715,342	طن متري	قمح و دقيق قمح
Tea	"	29,460	47,579	" "	شاي
Coffee	"	21,920	34,100	" "	بن
Other Foodsufs	Value	-	540,290	قيمة	مواد غذائية اخرى
Beverages and Tobacco	M.T	19,319	53,462	طن متري	مشروبات وتبغ
Petroleum Products	"	2,178,021	710,962	" "	منتجات بترولية
Other Raw Materials	"	92,031	154,049	" "	مواد خام اخرى
Medicines	Value	-	242,515	قيمة	اوية
Other Chemical Products	"	-	442,002	" "	منتجات كيميائية اخرى
Manufactured Goods	"	-	1,936,964	" "	سلع مصنعة
Machinery and Equipments	"	-	3,058,942	" "	آلات ومعدات
Transport Equipments	"	-	1,115,573	" "	وسائل نقل
Textiles	"	-	299,760	" "	منسوجات
Total			9,351,540		المجموع الكلي

**Total Imports During The Year 2008**  
(Value in US\$ Millions)





جدول رقم (2) Table No. (2)  
الواردات حسب السلع خلال العام 2008 ( شهريا )  
Imports By Commodity During The Year 2008 (MONTHLY)  
(القيمة بالآلاف الدولارات)  
(Value In US,\$000'S)

Commodities	يناير Jan.	فبراير Feb.	مارس March	أبريل April	مايو May	يونيو June	يوليو July	أغسطس Aug.	سبتمبر Sept.	أكتوبر Oct.	نوفمبر Nov.	ديسمبر Dec.	المجموع Total	السلع
<b>Foodstuffs:</b>														
Wheat	29,694	26,792	31,374	40,113	53,460	70,136	41,064	99,629	74,083	66,592	26,286	129,917	689,140	مواد غذائية- قمح
Wheat Flour	306	0	918,00	412	1,709	3,508	4,934	3,243	3,129	746	4,961	2,336	26,202	دقيق قمح
Sugar	-	112	28	-	1	2	-	18	27	-	-	1	189	سكر
Tea	2,889	2,333	3,705	3,221	1,705	5,028	4,468	4,483	4,299	4,339	7,484	3,625	47,579	شاي
Coffee	2,492	635	3,693	3,540	4,052	1,566	2,727	2,989	3,517	3,680	3,207	2,002	34,100	بن
Dairy Products	3,990	9,128	11,389	5,455	6,739	8,603	7,677	7,414	5,288	6,489	5,193	11,175	88,540	منتجات الالبان
Fish & Canned Fish	141	76	150	193	36	358	126	132	154	251	259	332	2,208	أسماك ومنتجات الاسماك
Meat & Meat Products	119	50	29	18	214	34	178	186	38	5	365	180	1,416	لحوم ومنتجاتها
Fruits & Fruit Products	1,483	2,544	4,734	3,214	2,986	1,819	1,971	2,854	2,272	2,430	1,794	2,779	30,880	فواكه ومنتجاتها
Vegetables & Veget. Products	961	984	1,990	1,252	1,225	2,339	976	1,994	1,387	2,107	2,714	2,520	20,449	خضروات ومنتجاتها
Confectionery, Sweets, & Biscuits	2,008	1,559	2,053	1,772	2,625	2,625	2,595	2,026	2,273	1,940	2,003	2,574	26,053	حلويات وسكوكيت
Lenils	1,311	3,449	5,103	2,274	5,074	5,793	1,232	92	726	1,057	1,703	2,126	29,940	عسل
Animal & Vegetable Oils	4,565	7,673	2,947	2,063	3,560	5,923	1,802	3,130	506	7,858	15,011	56,437	111,475	زيوت حيوانية ونباتية
Spices	606	604	691	233	339	650	326	732	581	245	355	405	5,767	بهارات
Rice	1,257	1,342	1,072	2,187	1,409	639	833	499	228	231	154	431	10,282	ارز
Others	7,905	36,484	17,314	10,499	14,235	14,153	17,896	7,868	17,778	21,584	11,979	35,396	213,091	أخرى
<b>Total</b>	<b>59,727</b>	<b>93,765</b>	<b>87,190</b>	<b>76,446</b>	<b>99,369</b>	<b>123,176</b>	<b>88,805</b>	<b>137,289</b>	<b>116,286</b>	<b>119,554</b>	<b>83,468</b>	<b>252,236</b>	<b>1,337,311</b>	<b>المجموع</b>
<b>Beverages &amp; Tobacco:</b>														
Soft Drinks	2,286	1,092	3,037	3,220,00	1,492,00	3,302	1,479	2,653	3,536,00	1,037	1,318	2,319	26,771	مشروبات معدنية
Cigarettes	536	367	405	379	439	497	80	604	246	221	385	647	4,806	سجائر
Tobacco	367	1,730	1,690	1,818	2,077	1,864	2,148	2,318	1,546	1,695	2,578	2,054	21,885	تنغ
Other	-	-	-	-	-	-	-	-	-	-	-	-	0	أخرى
<b>Total</b>	<b>3,189</b>	<b>3,189</b>	<b>5,132</b>	<b>5,417</b>	<b>4,008</b>	<b>5,663</b>	<b>3,707</b>	<b>5,575</b>	<b>5,328</b>	<b>2,953</b>	<b>4,281</b>	<b>5,020</b>	<b>53,462</b>	<b>المجموع</b>

Table No. (2) Cont'd

تابع جدول رقم (2)

Commodities	يناير Jan.	فبراير Feb.	مارس March	أبريل April	مايو May	يونيو June	يوليو July	أغسطس Aug.	سبتمبر Sept.	أكتوبر Oct.	نوفمبر Nov.	ديسمبر Dec.	المجموع Total	المستعمل
<b>Raw Materials:</b>														
Petroleum Products	53,315	59,679	62,410	81,312	89,609	39,590	71,355	77,747	73,600	28,135	28,098	46,112	710,962	مواد خام- مشتقات بترولية
Crude Plastic	8,513	9,801	8,960	9,163	13,634	11,541	9,505	11,422	10,308	10,424	13,214	12,621	129,106	خام البلاستيك
Crude Rubber	575	354	101	751	268	114	283	248	374	1,005	553	122	4,748	خام المطاط
Tallow	636	1,154	794	806	1,215	1,442	1,165	673	2,369	1,165	1,409	1,496	14,324	شحوم
Seeds for Sowing	61	95	135	5	213	294	638	184	309	817	2,485	522	5,758	بذور وتغذوي
Packing Paper	-	-	-	-	-	-	-	-	-	-	-	-	0	ورق تغليف
Other	-	-	-	-	-	-	-	-	-	-	113	-	113	اخرى
<b>Total</b>	<b>63,100</b>	<b>71,083</b>	<b>72,400</b>	<b>92,037</b>	<b>104,939</b>	<b>52,981</b>	<b>82,946</b>	<b>90,274</b>	<b>86,960</b>	<b>41,546</b>	<b>45,872</b>	<b>60,873</b>	<b>865,011</b>	<b>المجموع</b>
<b>Chemicals:</b>														
Medical & Pharmaceutical Products	18,583	22,169	27,327	18,375	21,873	18,233	21,412	18,334	18,302	16,324	22,752	18,831	242,515	مواد كيميائية- الاربية ومنتجات طبية وصيدلانية
Chemical Products	9,812	9,035	18,797	12,058	8,673	9,203	9,997	11,609	18,441	13,674	11,480	13,402	146,181	عناصر كيميائية ومنتجاتها
Fertilizers	507	334	186	156	445	8,185	53,988	13,506	1,055	24,365	7,823	2,732	113,282	السمدة
Tanning & Dying Materials	1,510	1,008	2,267	1,760	848	1,236	1,708	2,336	3,893	2,764	1,988	3,076	24,594	مواد التبايض والصباغة والتلوين
Perfumes & Cosmetics	5,999	6,351	5,645	5,761	5,756	7,841	7,431	9,579	6,999	7,902	10,516	9,745	89,225	عطور ومستحضرات تجميل
Explosives	2,501	304	1,121	1,645	1,086	1,915	205	714	485	610	534	2,725	13,845	مفرقات
Insecticides	-	-	-	-	-	-	-	-	-	-	-	-	0	مبيدات حشرية
Other	2,323	5,431	7,139	3,997	5,307	4,525	4,299	4,991	4,142	5,625	4,611	2,485	54,875	اخرى
<b>Total</b>	<b>40,935</b>	<b>44,632</b>	<b>62,482</b>	<b>43,752</b>	<b>43,988</b>	<b>51,138</b>	<b>99,040</b>	<b>61,269</b>	<b>53,317</b>	<b>71,264</b>	<b>59,704</b>	<b>52,996</b>	<b>684,517</b>	<b>المجموع</b>
<b>Manufactured Goods:</b>														
Leather Products	1,395	582	1,146	680	1,255	1,863	988	742	932	679	566	2,358	13,186	منتجات جلود
Manufactured Rubber	230	149	770	786	491	795	234	1,092	201	514	5,071	659	10,992	منتجات المطاط
Manufactured Plastics	7,315	8,049	9,903	9,136	9,172	10,896	11,428	10,206	9,507	8,311	10,557	13,136	117,616	منتجات البلاستيك
Manufactured Wood & Cork	1,986	4,076	2,683	3,122	2,931	4,209	3,068	3,116	2,489	2,792	3,665	3,425	37,542	منتجات عاكس خشب وقلين
Glass & Glassware	1,749	1,572	2,535	2,849	2,235	2,123	2,625	2,239	2,461	1,991	2,547	2,214	27,140	منتجات عاكس الزجاج
Iron & Steel	39,776	37,040	65,276	69,285	63,397	66,421	72,607	47,953	59,174	63,042	94,464	78,752	757,187	حديد وصلب
Manufactured Metals	9,493	11,308	15,588	9,875	17,022	14,062	16,917	10,825	15,487	10,868	12,288	13,070	156,803	منتجات عاكس المعادن
Footwear	5,594	4,076	3,901	3,869	4,780	4,296	4,794	5,599	7,841	5,404	6,802	5,620	62,576	أحذية
Jute & Sacks	2,289	4,436	2,190	5,489	5,975	3,386	2,987	817	911	2,183	3,822	6,823	41,328	خشب ومنتجات وحراند
Books, Magazines, and Newspapers	5,383	3,107	2,899	4,657	2,319	3,765	3,085	5,405	3,127	4,070	3,583	5,514	46,914	كتب ومنتجات وحراند
Cement & Asbestos Pipes	5,581	8,191	17,605	10,806	8,602	14,620	12,699	14,352	11,020	6,340	8,334	18,838	136,988	الاسمنت وخراند الاسيستس
Scientific Equipments	120,097	5,628	23,178	13,363	4,175	21,561	10,287	9,520	19,569	8,188	17,413	17,454	270,433	اجهزة علمية
Paper Products	8,034	7,217	7,168	5,482	8,469	9,192	10,729	7,452	5,867	5,856	8,362	5,912	89,740	منتجات عاكس الورق
Ceramic Products	2,965	3,217	2,908	2,681	2,826	6,853	4,609	4,012	5,222	3,679	4,841	4,840	48,653	منتجات عاكس الخزف
Toys & Sport Goods	643	843	564	513	1,256	431	737	639	3,231	995	506	794	11,152	لعبي اطفال وادوات رياضية
Other	7,995	7,097	7,849	6,310	8,485	6,637	9,609	7,597	11,308	12,467	13,518	9,842	108,714	اخرى
<b>Total</b>	<b>220,525</b>	<b>106,588</b>	<b>166,163</b>	<b>148,913</b>	<b>143,390</b>	<b>171,110</b>	<b>167,413</b>	<b>131,566</b>	<b>158,327</b>	<b>137,379</b>	<b>186,339</b>	<b>189,251</b>	<b>1,936,964</b>	<b>المجموع</b>

Table No. (2) Cont'd

Commodities	يناير Jan.	فبراير Feb.	مارس March	أبريل April	مايو May	يونيو June	يوليو July	أغسطس Aug.	سبتمبر Sept.	أكتوبر Oct.	نوفمبر Nov.	ديسمبر Dec.	المجموع Total	المستلحق	
<b>Machinery &amp; Equipments:</b>															
Non-Electrical Appliances	81,594	51,288	79,948	70,106	76,562	61,407	126,994	62,012	45,352	64,115	97,849	121,658	938,885	آلات ومعدات-	
Electrical Appliances	54,913	55,797	90,293	66,025	108,723	84,337	87,320	78,714	84,450	49,706	57,899	91,134	909,311	آلات غير كهربائية	
Refrigerators	1,894	6,322	1,791	2,162	2,002	1,707	3,908	2,905	8,496	2,060	4,756	3,676	41,679	الثلاجات	
Air Conditioners	2,223	3,207	2,604	3,754	7,737	4,255	10,348	4,362	4,909	3,000	3,527	2,856	53,382	مكيفات هواء	
Machinery Spare Parts	46,092	37,676	79,528	86,126	75,413	68,182	85,546	82,271	80,966	50,744	85,617	89,416	867,577	قطع غيار آلات	
T.V., Radios, Recorders, Tapes, etc.	7,847	6,469	4,095	3,357	11,184	8,372	9,279	5,214	10,019	22,348	14,401	13,647	116,222	تلفزيونات و راديوهات و شريطه و مسجلات و أجهزة الاصل	
Dry Batteries	65	0	2	1	7	4	4	10	29	1	0	5	128	بطاريات جافة	
Accumulators	1,619	1,372	4,864	3,399	3,390	1,453	1,829	3,722	2,216	2,147	2,897	2,609	31,517	بطاريات	
Tractors	7,990	5,584	6,945	2,412	7,140	4,865	2,526	18,389	10,345	5,365	7,225	13,590	92,376	جرارات	
Ovens	147	129	230	210	117	118	739	333	274	221	304	314	3,136	الفرن	
Other	59	441	686	2,501	226	36	14	29	273	112	114	238	4,729	أخرى	
<b>Total</b>	<b>204,443</b>	<b>168,285</b>	<b>270,976</b>	<b>240,053</b>	<b>292,501</b>	<b>234,736</b>	<b>329,107</b>	<b>257,981</b>	<b>247,329</b>	<b>199,819</b>	<b>274,589</b>	<b>339,143</b>	<b>3,058,942</b>	المجموع	
<b>Transport Equipments:</b>															
Railway Locomotives	-	-	-	-	-	1	-	-	-	-	-	-	-	قطارات	
Railway Wagons	-	3,432	10,912	-	6,403	796	10,361	-	-	-	-	-	-	قطارات	
Motor Cars	29,461	7,917	19,724	21,875	16,141	18,921	17,759	13,598	15,906	10,588	18,653	36,095	226,598	سيارات سيارات	
Trucks & Lorries	16,496	11,174	32,523	11,202	25,102	26,107	15,780	42,676	21,610	15,889	35,290	41,980	295,829	سيارات و لوراري	
Buses	643	875	533	810	1,047	1,712	1,282	618	1,145	1,87	782	5,695	15,329	سيارات	
Tires & Tubes	7,728	7,260	7,440	8,681	6,962	11,467	10,456	11,138	8,905	9,785	9,340	13,415	112,577	النيطية و انابيب	
Autos Spare Parts	26,405	14,721	31,397	32,466	39,336	24,409	43,524	24,974	14,422	16,318	27,441	22,443	317,856	قطع غيار سيارات	
Motor-Cycles	3,438	548	1,734	876	1,073	1,168	1,340	1,412	1,043	1,227	1,213	1,188	16,253	دراجات	
Bicycles	824	601	790	254	45	456	879	519	256	227	262	207	5,320	دراجات	
Aircrafts	-	26	253	22,042	6,882	238	5,481	1,562	568	728	434	1,040	39,254	طائرات	
Aircrafts Spare Parts	1,302	1,746	1,518	1,343	1,575	1,414	10,985	1,174	573	2,766	2,707	1,722	28,825	قطع غيار طائرات	
Locomotive Spare Parts	299	108	701	302	234	5,898	4,339	693	382	403	939	1,733	16,031	قطع غيار قطارات	
Ferries & Steamers	327	198	15	697	413	147	430	1,267	133	2,065	1,862	2,242	9,796	براقيق بخارية و سفن	
Other	-	-	-	-	-	-	-	-	-	-	-	-	0	أخرى	
<b>Total</b>	<b>86,923</b>	<b>48,606</b>	<b>107,540</b>	<b>100,548</b>	<b>105,214</b>	<b>92,733</b>	<b>122,616</b>	<b>99,631</b>	<b>64,943</b>	<b>60,176</b>	<b>98,923</b>	<b>127,720</b>	<b>1,115,573</b>	المجموع	
<b>Textiles</b>															
Yarn	408	321	417	725	267	898	562	335	117	644	436	510	5,640	غزل	
Sewing Threads	136	104	64	16	74	232	16	54	106	27	122	84	1,035	خيوط خياطة	
Woven Synthetic Fabrics	9,272	6,817	7,975	6,091	7,541	7,043	7,058	7,661	11,095	10,239	11,810	13,216	105,818	القطن من صناعي	
Woven Cotton Fabrics	0	-	1	3	3	1	-	10	-	-	11	0	29	القطن من قطن	
Woven Flax, Fabrics	1	-	-	-	-	-	-	-	-	-	-	-	1	القطن من كتان	
Man-Made Filaments & Staple	-	-	-	6	26	12	133	28	11,653	18	5	56	4	11,941	خيوط من خيوطات من كيميائية
Madding Of Textile Materials	466	440	232	367	343	325	289	512	618	499	1,695	630	6,416	خيوط من مواد نسجية	
Carpets	2,273	534	273	147	126	185	336	200	202	106	255	303	4,940	سجاد	
Special Woven Fabrics	1,084	998	587	396	524	727	754	547	829	816	912	505	8,679	منسوجات و منسوجات خاصة	
Knitted Or Crocheted Fabrics	-	-	-	-	2	-	-	-	-	-	-	-	2	القطن منسوجة	
Ready Made Clothes	-	-	-	9,173	11,451	14,973	13,175	7	19,608	14,016	16,568	17,217	116,188	ملابس جاهزة	
Others	13,236	15,070	10,569	-	26	58	25	-	81	6	-	-	39,071	أخرى	
<b>Total</b>	<b>26,876</b>	<b>24,284</b>	<b>20,124</b>	<b>16,944</b>	<b>20,369</b>	<b>24,575</b>	<b>22,243</b>	<b>20,979</b>	<b>32,674</b>	<b>26,358</b>	<b>31,865</b>	<b>32,469</b>	<b>299,760</b>	المجموع	
<b>Grand Total</b>	<b>705,718</b>	<b>560,432</b>	<b>792,007</b>	<b>724,110</b>	<b>813,778</b>	<b>756,112</b>	<b>915,877</b>	<b>804,544</b>	<b>765,164</b>	<b>659,049</b>	<b>795,041</b>	<b>1,059,708</b>	<b>9,351,540</b>	المجموع الكلي	

تحت جدول رقم (2)

جدول رقم (3) Table No.(3)  
الواردات حسب السلع ( ربع سنوي ) خلال العام 2008  
القيمة بالآلاف الدولارات  
(Value In US,\$000'S)  
Imports By Commodities Quarterly) During The Year 2008

Commodities	Unit	يناير - مارس Jan. - Mar.		أبريل - يونيو Apr. - June		يوليو - سبتمبر July - Sept.		أكتوبر - ديسمبر Oct- Dec.		المجموع Total		الوحدة	السلع
		الكمية Qty.	القيمة Value	الكمية Qty.	القيمة Value	الكمية Qty.	القيمة Value	الكمية Qty.	القيمة Value	الكمية Qty.	القيمة Value		
<b>Foodstuffs:</b>													
Wheat	M.T	168,346	87,860	258,027	163,709	363,287	214,776	341,171	222,795	1,130,831	689,140	طن متري	قمح
Wheat Flour	"	2,933	1,224	13,392	5,629	21,319	11,306	15,122	8,043	52,766	26,202	"	نخلك قمح
Sugar	"	256	140	1	3	71	45	11	1	339	189	"	سكر
Tea	"	6,421	8,927	7,285	9,954	7,377	13,250	8,377	15,448	29,460	47,579	"	شاي
Coffee	"	4,885	6,820	6,270	9,158	5,689	9,233	5,076	8,889	21,920	34,100	"	بن
Dairy Products	"	6,334	24,507	6,803	20,797	6,932	20,379	6,795	22,857	26,864	88,540	"	منتجات الالبان
Fish & Canned Fish	"	415	367	608	587	272	412	401	842	1,696	2,208	"	اسماك ومطبات الاسماك
Meat & Meat Products	"	101	198	167	266	188	402	208	550	664	1,416	"	لحوم ومنتجاتها
Fruits & Fruit Products	"	12,558	8,761	14,262	8,019	9,461	7,097	7,114	7,003	43,395	30,880	"	فواكه ومنتجاتها
Vegetables & Vegetables Products	"	4,223	3,935	4,605	4,816	4,443	4,357	6,740	7,341	20,011	20,449	"	خضروات ومنتجاتها
Confectionery, Sweets & Biscuits	"	17,022	5,620	7,686	7,022	6,973	6,894	7,039	6,517	38,720	26,053	"	حلويات وسكريات
Legnits	"	15,965	9,863	21,850	13,141	3,128	2,050	9,027	4,886	49,970	29,940	"	عسل
Animal & Vegetables Oils	"	18,566	15,185	12,544	11,546	3,786	5,438	28,769	79,306	63,665	111,475	"	زيوت حيوانية ونباتية
Spices	"	821	1,901	466	1,222	881	1,639	422	1,005	2,590	5,767	"	بهارات
Rice	"	13,271	3,671	15,841	4,235	5,555	1,560	2,201	816	36,868	10,282	"	ارز
Other	VALUE	-	61,703	-	38,887	-	43,542	-	68,959	0	213,091	قيمة	اخرى
Total			240,682		298,991		342,380		455,258		1,337,311		المجموع
<b>Beverages &amp; Tobacco:</b>													
Soft Drinks	M.T	2,497	6,415	2,403	8,014	2,558	7,668	1,832	4,674	9,290	26,771	طن متري	مشروبات مغذية
Cigarettes	"	61	1,308	80	1,315	46	930	6,606	1,253	6,793	4,806	"	سجائر
Tobacco	"	487	3,787	900	5,759	918	6,012	931	6,327	3,236	21,885	"	تنباغ
Other	VALUE	-	-	-	-	-	-	-	-	-	-	قيمة	اخرى
Total			11,510		15,088		14,610		12,254		53,462		المجموع

Table No. (3) Cont'd

تابع جدول رقم (3)

Commodities	Unit	يناير - مارس Jan - March		أبريل - يونيو Apr. - June		يوليو - سبتمبر July - Sept.		أكتوبر - ديسمبر Oct. - Dec.		المجموع المجموع		الوحدة القيمة	المستلغ
		الكمية Qty.	القيمة Value	الكمية Qty.	القيمة Value	الكمية Qty.	القيمة Value	الكمية Qty.	القيمة Value	الكمية Qty.	القيمة Value		
<b>Raw Materials:</b>													
Petroleum Products	M.T	536,450	175,404	651,579	210,511	676,470	222,702	313,522	102,345	2,178,021	710,962	طن متري	منتجات بترولية
Raw Plastic	"	16,064	27,274	19,929	34,338	18,750	31,235	20,490	36,259	75,233	129,106	"	خام البلاستيك
Raw Rubber	"	483	1,030	459	1,133	659	905	602	1,680	2,203	4,748	"	خام المطاط
Tallow	"	2,562	2,584	3,585	3,463	2,893	4,207	2,709	4,070	11,749	14,324	"	شحوم
Seeds For Sowing	"	166	291	38	512	131	1,131	2,511	3,824	2,846	5,758	"	بذور وقلوي
Packing Paper	"	-	-	-	-	-	-	-	-	-	-	"	ورق تغليف
Other	VALUE	-	-	-	-	-	-	-	113	-	113	قيمة	اخرى
Total			206,583		249,957		260,180		339,834		148,291	865,011	المجموع
<b>Chemicals:</b>													
Medical & Pharmaceutical Products	VALUE	-	68,079	-	58,481	-	58,048	-	57,907	-	242,515	قيمة	مواد كيميائية - الوية ومعدات طبية وصيدلية
Chemical Products	"	-	37,644	-	29,934	-	40,047	-	38,556	-	146,181	"	عناصر كيميائية ومركباتها
Fertilizers	M.T	677	1,027	712	8,786	122,083	66,549	29,928	94,920	153,400	113,282	طن متري	المسدة
Tanning & Dyeing Materials	"	4,627	4,785	2,134	3,844	3,313	8,137	4,216	7,828	14,290	24,594	"	مواد التبايض والصباغة والتلوين
Perfumes & Cosmetics	"	11,724	17,695	11,408	19,358	9,700	24,009	11,987	28,153	44,819	89,225	"	عطور ومستحضرات تجميل
Explosives	"	1,974	3,926	1,528	4,646	957	1,404	1,086	3,869	5,545	13,845	"	مفرقات
Insecticides	"	-	-	-	-	-	-	-	-	-	-	"	مبيدات حشرية
Other	VALUE	-	14,893	-	13,829	-	13,432	-	12,721	-	54,875	قيمة	اخرى
Total			148,049		138,878		213,626		183,964		684,517	المجموع	
<b>Manufactured Goods:</b>													
Leather Products	M.T	1,745	3,123	1,950	3,798	1,819	2,662	1,534	3,603	7,048	13,186	طن متري	مصنوعات الجلود
Manufactured Rubber	"	414	1,149	651	2,072	619	1,527	701	6,244	2,385	10,992	"	مصنوعات المطاط
Manufactured Plastics	"	22,582	25,267	12,997	29,204	13,605	31,141	13,676	32,004	62,860	117,616	"	مصنوعات البلاستيك
Manufactured Wood & Cork	"	15,503	8,745	18,353	10,262	14,401	8,653	15,931	9,882	64,188	37,542	"	مصنوعات خشب وقطن
Glass & Glassware	"	11,330	5,856	13,328	7,207	11,750	7,325	10,958	6,752	47,366	27,140	"	مصنوعات الزجاج
Iron & Steel	"	132,416	142,092	191,299	199,103	158,102	179,734	185,965	236,258	667,782	757,187	"	حديد وصلب
Manufactured Metal	"	12,145	36,399	11,977	40,959	10,100	43,229	9,777	36,226	43,999	156,803	"	مصنوعات المعادن
Footwear	VALUE	-	13,571	-	12,945	-	18,234	-	17,826	-	62,576	قيمة	أحذية
June & Sacks	NO.	10,609,000	8,915	14,536,000	14,860	1,398,724	4,725	13,351,843	12,828	39,895,567	41,328	عدد	كشبان وجوازات
Books, Magazines and Newspapers	M.T	1,581	11,389	819	10,741	1,124	11,617	1,548	13,167	5,072	46,914	طن متري	كتب ومجلات وجرانل
Cement & Asbestos Pipes	"	181,562	31,377	255,550	34,028	351,022	38,071	338,574	33,512	1,126,708	136,988	"	الاسمنت ومواسير الاسبستوس
Scientific Equipments	VALUE	-	148,903	-	39,099	-	39,376	-	43,055	-	270,433	قيمة	الجوهر علمية
Paper Products	M.T	17,681	22,419	19,360	23,143	14,393	24,048	14,381	20,130	65,815	89,740	طن متري	مصنوعات الورق
Ceramic Products	"	28,681	9,090	18,660	12,360	27,751	13,843	23,512	13,360	98,604	48,653	"	مصنوعات الخزف
Toys & Sport Goods	VALUE	-	2,050	-	2,200	-	4,607	-	2,295	-	11,152	قيمة	لعب الاطفال وادوات رياضية
Other	"	-	22,941	-	21,432	-	28,514	-	35,827	-	108,714	"	اخرى
Total			493,276		463,413		457,306		522,969		1,936,964	المجموع	

Table No.(3) Cont'd

تابع جدول رقم (3)

Commodities	Unit	يناير - مارس Jan. - March		أبريل - يونيو Apr. - June		يوليو - سبتمبر July - Sept.		أكتوبر - ديسمبر Oct. - Dec.		المجموع Total		الوحدة	السلع
		الكمية Qty.	القيمة Value	الكمية Qty.	القيمة Value	الكمية Qty.	القيمة Value	الكمية Qty.	القيمة Value	الكمية Qty.	القيمة Value		
Machinery & Equipments:													
Non-Electrical Appliances	M.T	20,751	212,830	24,417	208,075	30,263	234,358	28,861	283,622	104,292	938,885	طن متري	آلات غير كهربائية
Electrical Appliances	"	15,030	201,003	22,589	259,085	22,518	250,484	22,167	198,739	82,304	909,311	"	آلات كهربائية
Refrigerators	NO.	992	10,007	1,452	5,871	63,099	15,309	29,144	10,492	94,687	41,679	عدد	ثلاجات
Air Conditioners	"	801	8,034	1,814	15,746	83,965	20,219	33,204	9,383	119,794	53,382	"	مكيفات هواء
Machinery Spare Parts	VALUE	-	163,296	-	229,721	-	248,783	-	225,777	-	887,577	قيمة	قطع غيار آلات
T.V., Radios, Recorders & Tapes, etc.	"	-	18,401	-	22,913	-	24,512	-	50,396	-	116,222	"	تلفزيونات ورايوكاسات وسجلات
Dry Batteries	NO.	3	67	5	12	15	43	2,228	6	2,251	128	عدد	بطاريات جافة
Accumulators	"	1,879	7,855	1,997	8,242	398,281	7,767	223,664	7,653	565,821	31,517	"	بطاريات
Tractors	"	1,223	20,519	114	14,417	23,052	31,280	27,924	26,180	52,313	92,376	"	جرارات
Ovens	"	129	506	798	445	36,782	1,346	35,180	839	72,889	3,136	"	أفران
Other	VALUE	-	1,186	-	2,783	-	316	-	464	-	4,729	قيمة	أخرى
Total			643,704		767,290		834,397		813,551		3,058,942		المجموع
Transport Equipments:0													
Railway Locomotives	NO.	300	-	-	1	-	-	-	-	-	300	عدد	قطارات
Railway Wagons	"	4,592	14,344	2,297	7,199	164	10,361	-	-	-	7,043	1	قطارات
Motor Cars	"	2,745	57,102	56,937	12,211	36,351	47,263	3,469	65,296	54,776	226,598	"	عربات سيارات
Trucks & Lorries	"	4,202	60,193	5,257	62,411	2,666	80,066	45,181	93,159	57,306	295,829	"	شاحنات و لوريس
Buses	"	183	2,051	276	3,569	85	3,045	89,116	6,664	89,660	15,329	"	باصات
Tyres & Tubes	"	9,892	22,428	11,562	27,110	770,035	30,499	1,862,548	32,540	2,654,037	112,577	"	النابض واطارات
Auto Spare Parts	VALUE	-	72,523	-	96,211	-	82,920	-	66,202	0	317,856	قيمة	قطع غيار عربات
Motor-Cycles	NO.	800	5,720	538	3,117	23,121	3,795	3,240	3,621	27,699	16,253	عدد	دراجات بخارية
Bicycles	"	936	2,215	311	755	26,821	1,654	9,053	696	37,121	5,320	"	دراجات
Aircrafts	"	23	279	806	29,162	36	7,611	16	2,202	881	39,254	"	طائرات
Aircraft Spare Parts	VALUE	-	4,566	-	4,332	-	12,732	-	7,195	0	28,825	قيمة	قطع غيار طائرات
Locomotive Spare Parts	"	679	1,108	2,887	6,434	-	5,414	-	3,075	3,566	16,031	"	قطع غيار قطارات
Ferries & Steamers	NO.	351	540	193	1,257	78	1,830	205	6,169	827	9,796	عدد	مراكب بخارية وسفن
Other	VALUE	-	-	-	-	-	-	-	-	-	-	قيمة	أخرى
Total			243,069		298,495		287,190		286,819		1,115,573		المجموع
Textiles													
Yarn	M.T	366	1,146	585	1,890	437	1,014	472	1,590	1,860	5,640	طن متري	خزف
Sewing Threads	"	50	304	102	322	54	176	89	233	295	1,035	"	خيوط خياطة
Woven Synthetic Fabrics	"	3,778	24,064	3,455	20,675	4,269	25,814	5,951	35,265	17,453	105,818	"	القماشية من خيوط صناعية
Woven Cotton Fabrics	"	1	1	3	7	2	10	1	11	7	29	"	القماشية من قطن
Woven Flax Fabrics	"	1	1	-	-	-	-	-	-	1	1	"	القماشية من الكتان
Man - Made Filament & Staple	"	2	6	29	171	10	11,699	20	65	61	11,941	"	مستحضرات من خيوطات كبريتات كبريتية
Wadding Of Textile Materials	"	442	1,138	370	1,035	680	1,419	882	2,824	2,374	6,416	"	خضيرة من مواد نسجية
Carpets	VALUE	-	3,080	-	458	-	738	-	664	-	4,940	قيمة	سجاد
Special Woven Fabrics	M.T	372	2,669	252	1,647	491	2,130	400	2,233	1,515	8,679	طن متري	مستحضرات بصناعات خاصة
Knitted Or Crocheted Fabrics	"	-	-	1	2	-	-	-	-	1	2	"	القماشية من خيوط
Ready Made Clothes	VALUE	-	38,875	-	35,597	-	32,790	-	47,801	-	116,188	قيمة	ملابس جاهزة
Other	"	-	-	-	84	-	106	-	106	-	39,071	"	أخرى
Total			71,284		61,888		75,896		90,692		299,760		المجموع
Grand Total			2,058,157		2,294,000		2,485,585		2,513,798		9,351,540		المجموع الكلي

جدول رقم (4) Table No. (4)  
الواردات حسب السلع خلال العام 2007 - 2008  
Imports by Commodities During The Year 2007 - 2008  
(القيمة بالآلاف الدولارات)  
(Value in US,000's)

Commodities	UNIT	2007 (يناير - ديسمبر) (Jan. - Dec.) 2007		2008 (يناير - ديسمبر) (Jan. - Dec.) 2008		الوحدة	السلع
		الكمية Qty.	القيمة Value	الكمية Qty.	القيمة Value		
Foodstuffs:							مواد غذائية:-
Wheat	M.T	1,122,804	359,421	1,130,831	689,140	طن متري	قمح
Wheat Flour	"	9,095	4,208	52,766	26,202	"	دقيق قمح
Sugar	"	3,081	1,839	339	189	"	سكر
Tea	"	32,614	47,576	29,460	47,579	"	شاي
Coffee	"	24,822	33,576	21,920	34,100	"	بن
Dairy Products	"	29,781	69,408	26,864	88,540	"	منتجات الالبان
Fish & Canned Fish	"	2,524	2,395	1,696	2,208	"	اسماك ومطبات الاسماك
Meat & Meat Products	"	761	959	664	1,416	"	لحوم ومنتجاتها
Fruits & Fruit Products	"	32,188	22,327	43,395	30,880	"	فواكه ومنتجاتها
Vegetable & Vegetables Products	"	18,547	18,969	20,011	20,449	"	خضروات ومنتجاتها
Confectionery, Sweets & Biscuits	"	21,419	20,754	38,720	26,053	"	حلويات وسكوت
Lentils	"	43,942	29,060	49,970	29,940	"	عس
Animal & Vegetable Oils	"	54,221	52,593	63,665	111,475	"	زيوت حيوانية ونباتية
Spices	"	4,431	8,342	2,590	5,767	"	بهارات
Rice	"	48,078	14,936	36,868	10,282	"	ارز
Others	VALUE	-	135,497	-	213,091	قيمة	اخرى
Total			821,860		1,337,311		المجموع
Beverages & Tobacco:							المشروبات والتبغ:-
Soft Drinks	M.T	9,535	27,563	9,290	26,771	طن متري	مشروبات معدنية
Cigarettes	"	262	5,397	6,793	4,806	"	سجائر
Tobacco	"	2,984	23,265	3,236	21,885	"	تبغ
Others	VALUE	-	-	-	-	قيمة	اخرى
Total			56,225		53,462		المجموع

Table No.(4) Cont'd

تابع جدول رقم (4)

Commodities	UNIT	2007 (يناير - ديسمبر) (Jan. - Dec.) 2007		2008 (يناير - ديسمبر) (Jan. - Dec.) 2008		الوحدة	السلع
		القيمة Qty.	القيمة Value	القيمة Qty.	القيمة Value		
<b>Raw Materials:</b>							
Petroleum Products	M.T	550,203	291,406	2,178,021	710,962	طن متري	مواد خام:- منتجات بترولية
Raw Plastic	"	65,146	94,354	75,233	129,106	"	خام البلاستيك
Raw Rubber	"	1,708	3,300	2,203	4,748	"	خام المطاط
Tallow	"	15,448	11,232	11,749	14,324	"	شحم
Seeds For Sowing	"	3,851	6,059	2,846	5,758	"	بذور وعلوي
Packing Paper	"	344	96	-	-	"	ورق تغليف
Other	VALUE	-	228	-	113	قيمة	اخرى
Total			406,675		865,011		المجموع
<b>Chemicals:</b>							
Medical & Pharmaceutical Products	VALUE	-	213,497	-	242,515	قيمة	مواد كيميائية:- اخرى ومعدات طبية وصيدانية
Chemicals Products	"	-	127,419	-	146,181	"	عناصر كيميائية ومركباتها
Fertilizers	M.T	173,563	83,715	153,400	113,282	طن متري	السمدة
Tanning & Dyeing Materials	"	17,706	20,296	14,290	24,594	"	مواد للصبغة والصبغة والتلوين
Perfumes & Cosmetics	"	27,369	57,890	44,819	89,225	"	عطور ومستحضرات تجميل
Explosives	"	4,547	12,231	5,545	13,845	"	مفوقات
Insecticides	"	121	229	-	-	"	مبيدات حشرية
Others	VALUE	-	59,351	-	54,875	قيمة	اخرى
Total			574,628		684,517		المجموع
<b>Manufactured Goods:</b>							
Leather Products.	M.T	7,727	11,910	7,048	13,186	طن متري	مصنوعات الجلود
Manufactured Rubber	"	1,398	4,849	2,385	10,992	"	مصنوعات المطاط
Manufactured Plastic	"	53,790	98,072	62,860	117,616	"	مصنوعات البلاستيك
Manufactured Wood & Cork	"	66,728	38,966	64,188	37,542	"	مصنوعات خشب والفلين
Glass & Glassware	"	49,825	28,420	47,366	27,140	"	مصنوعات الزجاج
Iron & Steel	"	752,243	671,641	667,782	757,187	"	حديد وصلب
Manufactured Metal	"	47,207	198,243	43,999	156,803	"	مصنوعات المعادن
Footwear	VALUE	-	55,437	-	62,576	قيمة	احذية
Jute & Sacks	NO.	23,349,529	37,511	39,895,567	41,328	عدد	خيش وحقول
Books, Magazines, And Newspapers	M.T	5,440	67,341	5,072	46,914	طن متري	كتب ومجلات وورائد
Cement & Asbestos Pipes	"	837,185	183,521	1,126,708	136,988	"	الاسمنت ومواسير الاسبستس
Scientific Equipments	VALUE	-	116,406	-	270,433	قيمة	اجهزة علمية
Paper Products	M.T	61,801	78,358	65,815	89,740	طن متري	مصنوعات الورق
Ceramic Products	"	101,317	35,252	98,604	48,653	"	مصنوعات الخزف
Toys & Sport Goods	VALUE	-	10,500	-	11,152	قيمة	لعب اطفال وادوات رياضية
Other	"	-	305,191	-	108,714	"	اخرى
Total			1,941,618		1,936,964		المجموع



Table No.(4) Cont'd

تابع جدول رقم (4)

Commodities	UNIT	2007 (يناير - ديسمبر) (Jan. - Dec.) 2007		2008 (يناير - ديسمبر) (Jan. - Dec.) 2008		الوحدة	المستعمل
		الكمية Qty.	القيمة Value	الكمية Qty.	القيمة Value		
Machinery & Equipment:							الات ومعدات:-
Non-Electrical Appliances	M.T	108,322	975,758	104,292	938,885	طن متري	الات غير كهربائية
Electrical Appliances	"	81,614	918,945	82,304	909,311	"	الات كهربائية
Refrigerators	NO.	194,684	42,483	94,687	41,679	عدد	ثلاجات
Air Conditioners	"	135,982	43,695	119,784	53,382	"	مكيفات هواء
Machinery Spare Parts	VALUE	-	871,639	-	867,577	قيمة	قطع غير الات
T.V., Radios, Recorders & Tapes, etc.	"	-	107,171	-	116,222	"	تلفزيونات وذيونوهات والشرطة وسب
Dry Batteries	NO.	238,319	361	2,251	128	عدد	بطاريات جافة
Accumulators	"	643,039	27,768	565,821	31,517	"	بطاريات
Tractors	"	107,004	202,595	52,313	92,376	"	جرارات
Ovens	"	58,838	2,049	72,889	3,136	"	الفران
Other	VALUE	-	2,944	-	4,729	قيمة	اخرى
Total			3,195,408		3,058,942		المجموع
Transport Equipment:							وسائط نقل:-
Railway Locomotives	NO.	232	61,659	300	1	عدد	قاطرات
Railway Wagons	"	432	8,353	7,043	31,904	"	عربات قاطرات
Motor Cars	"	47,626	341,484	54,776	226,598	"	عربات سيارات
Trucks & Lorries	"	375,828	375,121	57,306	295,829	"	شاحنات و لوريز
Buses	"	582	24,407	89,660	15,329	"	باصات
Tyres & Tubes	"	2,158,264	88,300	2,654,037	112,577	"	الانبيب واطارات
Auto-Spare Parts	VALUE	-	471,519	-	317,886	قيمة	قطع غير عربات
Motor-Cycles	NO.	59,334	14,624	27,699	16,253	عدد	دراجات بخارية
Bicycles	"	81,686	9,062	37,121	5,320	"	دراجات
Aircrafts	"	2,044	11,150	881	39,254	"	طائرات
Aircraft Spare Parts	VALUE	-	12,893	-	28,825	قيمة	قطع غير طائرات
Locomotive Spare Parts	"	-	16,853	3,566	16,031	"	قطع غير قاطرات
Ferries & Steamers	NO.	715	27,697	827	9,796	عدد	مراكب بخارية ومسيجات
Other	VALUE	-	-	-	-	قيمة	اخرى
Total			1,463,122		1,115,573		المجموع
Textiles:							منسوجات:-
Yarn	M.T	10,132	6,396	1,860	5,640	طن متري	غزل
Sewing Threads	"	342	1,274	295	1,035	"	خوط حياكة
Woven Synthetic Fabric	"	15,656	96,128	17,453	105,818	"	القماش من حديد صناعي
Woven Cotton Fabrics	"	259	1,643	7	29	"	القماش من قطن
Woven Flax Fabrics	"	108	212	1	1	"	القماش من كان
Man-Made Filament & Staple	"	110	332	61	11,941	"	منسوجات من شعيرات ترك كيميائية
Wadding Of Textile Materials	"	1,648	5,274	2,374	6,416	"	حشو من مواد نسجية
Carpets	VALUE	-	2,574	-	4,940	قيمة	سجاد
Special Woven Fabrics	M.T	1,264	9,562	1,515	8,679	طن متري	منسوجات مصنعة خاصة
Knitted Or Crocheted Fabrics	"	3	22	1	2	"	القماش مصنعة
Ready Made Clothes	VALUE	-	192,364	-	116,188	قيمة	ملبوسات جاهزة
Other	"	-	140	40	39,071	"	اخرى
Total			315,921		299,760		المجموع
Grand Total			8,775,457		9,351,540		المجموع الكلي

جدول رقم (5) Table No.(5)  
الواردات بحسب القطر خلال العام 2008 (شهريا)  
Imports By Country During The Year 2008 (Monthly)  
(القيمة بالآلاف الدولارات)  
(Value In US\$,000'S)

Countries	يناير Jan.	فبراير Feb.	مارس Mar.	أبريل Apr.	مايو May	يونيو June	يوليو July	أغسطس Aug.	سبتمبر Sept.	أكتوبر Oct.	نوفمبر Nov.	ديسمبر Dec.	المجموع Total	الإجمالي Total
<b>Industrial Countries :</b>														
Austria	809	1,773	438	1,040	570	1,493	1,577	884	736	280	736	2,131	12,467	النمسا
Australia	4,516	7,150	21,200	3,908	27,658	50,415	14,446	43,965	39,572	2,704	24,588	65,157	305,279	أستراليا
Belgium	4,427	4,388	796	3,425	1,065	1,145	7,353	2,777	1,936	2,361	3,780	3,799	37,252	بلجيكا
Canada	27,415	22,254	16,207	29,297	20,778	27,493	33,316	14,507	28,898	46,654	3,847	51,734	322,400	كندا
Switzerland	704	1,811	2,676	466	1,741	2,854	2,624	1,797	1,761	2,468	1,315	1,031	21,248	سويسرا
Denmark	3,192	1,499	1,768	84	395	227	1,392	3,236	1,584	-	-	355	13,732	الدنمارك
Germany	-	-	-	-	-	-	31,432	50,219	40,366	19,696	29,900	52,472	224,085	ألمانيا
Spain	647	1,369	4,096	2,086	847	2,057	726	1,784	874	2,315	1,300	1,852	19,953	إسبانيا
Finland	1,134	1,083	1,479	460	1,690	5,748	2,413	12,206	468	1,308	3,081	1,339	32,409	فنلندا
France	11,723	6,571	7,284	8,399	5,078	10,660	21,450	8,518	22,489	7,768	10,916	13,369	134,225	فرنسا
United Kingdom	11,956	16,254	15,689	28,671	15,423	17,843	20,271	17,267	16,505	13,824	23,038	18,043	214,784	المملكة المتحدة
Greece	891	71	357	604	215	2,938	222	832	159	534	1,081	334	8,238	اليونان
Ireland	2,339	191	2,955	2,294	1,163	4,808	187	2,874	1,299	1,629	2,982	3,396	26,117	أيرلندا
Italy	12,326	26,412	32,561	11,526	18,798	22,228	46,695	23,988	36,014	19,183	31,535	22,824	304,090	إيطاليا
Japan	33,809	17,876	18,353	25,009	27,064	30,819	25,033	54,054	27,561	21,612	34,785	72,998	388,973	اليابان
Netherlands	2,435	4,140	8,089	4,018	4,846	6,353	8,121	8,983	9,094	7,681	10,498	12,068	86,326	هولندا
Norway	917	2	1,124	579	1,151	819	604	995	83	293	639	247	7,453	النرويج
Portugal	29	207	-	114	163	219	11	270	-	-	59	373	1,445	البرتغال
New Zealand	931	3,580	2,378	1,872	1,068	1,352	838	612	1,427	684	1,286	1,762	17,790	نيوزيلندا
Sweden	7,831	6,439	11,591	4,842	3,650	3,736	8,070	16,184	1,993	4,419	7,603	5,056	81,414	السويد
United States	3,336	29,671	35,848	4,507	16,243	13,439	7,391	2,976	1,836	14,362	10,117	71,764	211,490	الولايات المتحدة
Others	-	-	-	-	-	-	-	-	-	37	15	4	56	الآخرى
Total	131,367	152,741	184,889	133,201	149,606	206,646	234,172	268,928	234,655	169,812	203,101	402,108	2,471,226	المجموع
<b>Europe (Others) :</b>														أوروبا (الآخرى) :
Bulgaria	27	51	70	202	6	111	251	349	64	14,256	832	258	16,477	بلغاريا
Czechoslovakia	-	-	-	-	-	-	-	-	-	-	-	-	-	تشيكوسلوفاكيا
Cyprus	1,531	506	542	1,609	739	461	699	498	967	649	452	1,115	9,768	قبرص
Hungary	302	283	94	141	103	20	2	161	1	11	-	1,672	2,790	المجر
Poland	594	365	1,044	135	141	625	1,010	1,417	256	438	1,119	824	7,968	بولندا
Romania	-	-	-	-	-	-	-	-	-	-	-	-	-	رومانيا
Russia	-	-	-	-	-	-	-	-	-	-	-	-	-	روسيا
Turkey	8,901	8,143	16,249	21,437	10,432	22,051	20,877	21,049	14,724	14,616	25,446	30,944	214,869	تركيا
Ukraine	5,218	973	3,262	7,131	4,931	4,281	11,467	11,745	1,584	8,566	29,526	1,602	90,286	أوكرانيا
Croatia	-	-	-	-	-	-	-	-	-	-	-	-	-	كرواتيا
Malta	13	-	-	1	23	41	-	15	149	22	-	17	281	مالطا
Yugoslavia	-	-	-	29	300	-	-	1	32	-	-	-	362	يوغوسلافيا
Others	-	-	-	35	51	-	-	-	14	-	-	-	100	الآخرى
Total	16,586	10,321	21,261	30,720	16,726	27,590	34,306	35,235	17,791	38,558	57,375	36,432	342,901	المجموع

Table No.(5)Cont'd

Countries	يناير Jan.	فبراير Feb.	مارس Mar.	أبريل Apr.	مايو May	يونيو June	يوليو July	أغسطس Aug.	سبتمبر Sept.	أكتوبر Oct.	نوفمبر Nov.	ديسمبر Dec.	الاجموع Total	الإفريقيا Africa:
COMESA Countries:-	38,713	33,393	79,736	44,319	51,364	71,909	50,750	57,400	39,659	40,593	65,447	89,016	662,299	الافريقيا :- دول الكوميسا:
Dibouti	-	-	-	-	-	997	-	-	-	-	-	-	997	جيبوتي
Ethiopia	1,260	349	87	942	41	12,764	27	122	11	86	79	2	15,770	إثيوبيا
Kenya	3,723	3,000	4,068	3,822	2,436	5,887	4,538	5,951	6,110	4,660	8,434	4,887	57,516	كينيا
Uganda	2,465	733	3,671	3,612	4,023	1,738	2,747	3,002	3,490	4,013	3,162	1,973	34,629	يوغندا
Zimbabwe	-	-	-	-	-	-	-	-	-	-	-	-	-	زيمبابوي
Egypt	30,003	28,296	67,305	35,098	44,092	37,969	31,693	46,175	26,120	29,475	40,277	35,206	451,709	مصر
Zambia	-	-	-	-	-	-	-	-	-	-	-	-	-	زامبيا
Rwanda	-	-	-	-	-	-	-	-	-	-	-	-	-	رواندا
Burundi	-	489	-	-	-	-	-	-	35	113	1	293	931	بوروندي
Seychelles	221	14	231	43	1	3	99	146	15	53	114	10	950	سيشيل
Eritrea	3	97	165	2	5	3	-	-	-	17	-	81	373	إريتريا
Malawi	-	-	-	-	-	-	-	-	-	-	-	-	-	ملاوي
Mauritius	11	14	52	45	1	6	33	3	1	497	313	367	1,343	موريشيوس
Angola	10	-	-	-	-	7	-	-	-	119	-	4	140	أنجولا
Libya	-	-	-	99	-	-	10,867	1	-	14	24	-	11,005	ليبيا
Comoros	-	-	-	-	4	-	-	-	-	-	-	-	4	جزر القمر
Madagascar	16	-	83	-	29	15	-	1	11	-	-	-	155	مدغشقر
Swaziland	965	271	4,046	626	695	12,170	677	1,462	791	1,384	10,274	45,873	79,234	سوازيلاند
Congo	36	101	24	29	24	309	69	552	3,070	116	2,769	313	7,392	الكامرون
Zaire ( Congo )	-	29	-	1	13	41	-	-	5	46	-	4	139	زائير
Namibia	-	-	4	-	-	-	-	5	-	-	-	3	12	ناميبيا
Others African Countries	4,685	1,491	8,926	818	3,044	1,684	2,621	1,312	1,914	24,463	17,411	3,381	71,750	دول افريقية اخرى:
Nigeria	-	17	7,863	3	-	-	127	110	97	35	7,019	31	15,302	نيجيريا
Morocco	3	31	3	6	18	10	227	54	51	1	254	36	694	المغرب
Tunisia	122	20	543	2	24	100	19	39	33	23,519	6,923	278	31,622	تونس
Algeria	210	148	85	252	25	610	391	493	512	193	579	1,354	4,852	الجزائر
Somalia	15	-	12	16	-	104	-	12	-	24	-	25	208	الصومال
South Africa	-	-	-	-	-	-	-	-	-	-	-	-	-	جنوب افريقيا
Others	4,335	1,275	420	539	2,977	860	1,857	604	1,221	691	2,636	1,657	19,072	اخرى
Total	43,398	34,884	88,662	45,137	54,408	73,593	53,371	58,712	41,573	65,056	82,858	92,397	734,049	الاجموع

تابع جدول رقم (5)

Table No.(5)Cont'd

Countries	يناير Jan.	فبراير Feb.	مارس Mar.	أبريل Apr.	مايو May	يونيو June	يوليو July	أغسطس Aug.	سبتمبر Sept.	أكتوبر Oct.	نوفمبر Nov.	ديسمبر Dec.	المجموع Total	الإفصاح القطري
Asia :														
Bangladesh	8,831	1,810	1,448	3,673	4,729	828	2,823	617	396	1,141	2,622	5,568	34,486	بنغلاديش
China	241,306	112,321	179,114	184,820	187,871	167,069	204,582	136,964	196,099	158,803	165,721	228,612	2,163,282	الصين
Hong Kong	560	613	482	215	281	668	628	453	420	364	393	473	5,550	هونغ كونغ
Indonesia	4,996	10,591	4,646	9,152	8,261	5,349	6,179	10,073	3,747	2,558	3,168	6,314	75,034	إندونيسيا
India	71,402	56,349	92,022	77,298	71,650	54,387	92,596	107,290	118,846	32,977	43,503	67,489	885,809	الهند
Iran	2,086	1,203	3,514	3,728	940	2,195	2,095	664	5,222	5,346	8,794	9,112	44,899	إيران
South Korea	13,202	6,773	27,420	26,944	43,978	22,598	31,404	17,375	8,948	6,887	31,558	12,671	249,758	كوريا الجنوبية
Malaysia	6,036	11,402	4,300	7,615	11,944	18,542	5,467	14,345	7,186	10,576	20,011	22,868	140,292	ماليزيا
Pakistan	3,108	8,248	2,311	2,552	3,603	7,242	5,800	9,025	6,467	4,231	4,791	10,490	67,868	باكستان
Singapore	1,386	531	1,010	752	1,204	1,088	977	433	884	1,995	2,376	604	13,240	سنغافورة
Thailand	2,629	6,933	5,006	5,342	7,434	7,721	6,972	9,159	6,860	11,384	7,689	5,780	82,909	تايلاند
Taiwan	1,243	902	1,079	1,454	548	1,343	1,246	750	831	765	2,391	975	13,527	تايوان
Others	735	7,075	360	231	549	876	1,309	1,063	451	967	921	624	15,161	أخرى
Total	357,520	224,751	322,712	323,776	342,992	289,906	362,078	308,211	356,357	237,994	293,938	371,580	3,791,815	المجموع
Middle East :														
United Arab Emirates	25,150	27,163	36,530	70,431	101,366	66,627	62,252	39,858	28,611	62,043	40,163	66,143	626,337	الإمارات العربية المتحدة
Bahrain	193	414	289	173	779	108	179	128	246	2,554	343	681	6,087	البحرين
Iraq	-	3	-	-	-	-	24	-	-	-	-	-	27	العراق
Jordan	6,275	8,787	7,611	12,680	8,659	6,997	10,939	10,822	7,555	6,117	7,769	4,328	98,539	الأردن
Kuwait	1,189	1,086	617	1,302	3,045	1,360	1,889	727	637	2,215	1,703	1,305	17,075	الكويت
Lebanon	1,278	1,420	1,401	1,910	1,412	1,072	11,335	2,329	1,781	1,260	1,552	1,958	28,708	لبنان
Oman	2,642	1,062	5,686	7,781	3,431	548	1,665	868	2,549	2,077	955	2,869	32,133	عمان
Qatar	535	371	300	695	112	9,346	20,646	425	1,157	191	822	754	35,354	قطر
Saudi Arabia	49,490	55,217	60,714	47,538	84,926	57,469	91,585	63,211	52,200	54,536	72,107	57,159	746,152	السعودية
Syria	2,594	2,997	4,124	3,354	3,413	2,717	3,333	3,150	4,574	3,536	6,225	4,891	44,908	سوريا
Yemen	-	-	-	-	-	-	-	-	-	-	-	-	-	اليمن
Others	-	-	-	-	-	-	-	-	-	-	-	-	-	أخرى
Total	89,346	98,520	117,272	145,864	207,143	146,244	203,847	121,518	99,310	134,529	131,639	140,088	1,635,320	المجموع
Western Hemisphere :														
Argentina	613	49	51	122	133	78	853	127	530	103	823	76	3,558	أرجنتين
Brazil	825	2,620	2,547	3,415	1,901	4,821	3,757	4,113	4,269	5,848	2,350	3,101	39,567	البرازيل
Ecuador	784	1,319	4,880	2,733	1,070	5,482	7,537	3,244	4,438	3,72	2,349	5,169	39,437	الإكوادور
Mexico	84	25	112	96	520	17	184	945	238	522	112	-	2,855	المكسيك
Panama	-	-	2,309	-	-	-	-	-	-	-	-	-	2,309	بنما
Jamaica	-	1	10	-	7	53	-	124	8	149	-	78	430	جامايكا
Others	4,185	3,163	8,384	6,673	5,362	452	10,623	1,321	2,012	3,082	3,572	7,356	56,185	أخرى
Total	6,491	7,177	18,293	13,099	8,993	10,903	22,954	9,874	11,495	10,076	9,206	15,780	144,341	المجموع
Other Countries	61,010	32,038	38,918	32,313	33,910	1,230	5,149	2,066	3,983	3,024	16,924	1,323	231,888	أقطر أخرى
Grand Total	705,718	560,432	792,007	724,110	813,778	756,112	915,877	804,544	765,164	659,049	795,041	1,059,708	9,351,540	المجموع الكلي

تابع جدول رقم (5)

جدول رقم (6) TABLE NO.(6)  
الواردات حسب الاقطار والسلع خلال العام 2008  
Imports By Country & Commodity During The Year 2008  
(القيمة بالآلاف الدولارات)  
(VALUE IN US \$ 000 ' S )

Countries	بن Coffee	شاي Tea	قمح واطبق Wheat & Wheat Flour	مواد غذائية اخرى Other Food Stuffs	مشروبات وتبغ Beverages & Tobacco	منتجات بترولية Petroleum Products	مواد خام Crude Materials	الكيميائيات Chemicals	مصنوعات Manuf. Goods	الات وخدمات Machinery & Equip.	وسائط نقل Transport Equip.	المنسوجات Textiles	المجموع Total	الاقطار
<b>Industrial Countries:</b>														الدول الصناعية:-
Austria	-	-	-	1,590	-	-	-	225	6,806	3,845	1	-	12,467	النمسا
Australia	-	-	272,774	15,929	-	-	1,781	261	6,515	7,720	299	-	305,279	استراليا
Belgium	-	-	997	6,269	-	4	367	4,510	7,120	15,991	1,959	35	37,252	بلجيكا
Canada	-	-	292,228	4,909	-	-	860	579	3,698	18,523	1,603	-	322,400	كندا
Switzerland	-	-	-	1,367	17	-	4	12,129	2,263	5,049	46	373	21,248	سويسرا
Denmark	-	-	-	236	148	-	53	1,460	2,822	8,163	469	381	13,732	الدانمارك
Germany	-	-	49,658	3,493	624	33	1,097	12,732	18,644	115,830	21,118	856	224,085	ألمانيا
Spain	-	-	-	1,109	180	-	186	4,579	5,229	8,405	254	11	19,953	اسبانيا
Finland	-	-	-	119	-	-	94	95	7,883	22,199	2,019	-	32,409	فنلندا
France	-	-	-	18,636	967	86	3,076	13,434	14,224	75,082	8,666	54	134,225	فرنسا
United Kingdom	-	-	821	2,880	361	58	1,102	21,157	33,413	130,918	23,784	290	214,784	المملكة المتحدة
Greece	-	-	-	1,072	32	-	-	1,310	2,445	3,343	36	-	8,238	اليونان
Ireland	-	-	-	7,416	7,422	-	-	7,663	183	3,431	2	-	26,117	ايرلندا
Italy	6	-	-	17,449	1,019	108	828	6,323	56,131	201,403	20,472	351	304,090	إيطاليا
Japan	-	-	-	1,046	2	-	80	2,917	11,704	86,926	285,907	391	388,973	اليابان
Netherlands	-	-	91	20,802	465	31	4,840	11,634	12,205	33,120	2,951	187	86,326	هولندا
Norway	-	-	-	-	41	-	-	224	1,755	5,114	23	296	7,453	النرويج
Portugal	-	-	-	815	-	-	34	-	311	285	-	-	1,445	البرتغال
New Zealand	-	-	-	14,058	-	-	-	3,713	-	19	-	-	17,790	نيوزيلندا
Sweden	-	-	-	1,056	-	-	229	5,983	20,460	49,418	4,211	57	81,414	السويد
United States	-	-	-	163,191	774	-	444	3,049	4,265	22,271	17,286	210	211,490	الولايات المتحدة
Total	6	-	616,569	283,442	12,052	320	15,075	113,977	218,076	817,055	391,106	3,492	2,471,170	المجموع
<b>Europe ( Other ) :-</b>														أوروبا (اخرى):-
Bulgaria	-	-	11,894	3,116	-	-	-	304	233	790	140	-	16,477	بلغاريا
Czechoslovakia	-	-	-	-	-	-	-	-	-	-	-	-	-	تشيكوسلوفاكيا
Cyprus	-	-	-	49	-	-	-	7,514	428	1,760	-	17	9,768	قبرص
Hungary	-	-	-	1,673	-	-	103	7	71	935	1	-	2,790	المجر
Poland	-	-	-	4,049	66	-	-	973	968	1,746	166	-	7,968	بولندا
Romania	-	-	-	-	-	-	-	-	-	-	-	-	-	رومانيا
Russia	-	-	-	-	-	-	-	-	-	-	-	-	-	روسيا
Turkey	-	-	23,166	33,662	90	27	2,580	3,952	68,661	66,846	13,707	2,178	214,869	تركيا
Ukraine	-	-	7,280	687	-	-	-	139	63,369	17,996	815	-	90,286	أوكرانيا
Total	-	-	42,340	43,236	156	27	2,683	12,889	133,730	90,073	14,829	2,195	342,158	المجموع

Table No. (6) Cont'd

Countries	بن Coffee	شاي Tea	قمح ودقيق Wheat & Flour	مواد غذائية اخرى Other Food Stuffs	مشروبات وتبغ Beverages & Tobacco	منتجات بترولية Petroleum Products	مواد خام Crude Materials	الكيميائيات Chemicals	مصنوعات Manuf. Goods	الات ومعدات Machinery & Equip.	وسائل نقل Transport Equip.	النسوجات Textiles	المجموع Total	الاقتصاد
<b>Africa:</b>														
<b>Comesa Countries:-</b>	34,075	47,169	207	36,064	9,402	20,836	13,677	58,857	198,025	197,433	42,328	4,226	662,299	الارافقا: دول الكوميسا:
Djibuti	-	-	-	-	-	-	-	-	-	-	997	-	997	جيبوتي
Ethiopia	-	-	-	1,751	-	-	-	40	96	62	13,821	-	15,770	اثيوبيا
Kenya	441	45,350	32	200	3,220	-	8	2,305	2,564	3,286	42	68	57,516	كينيا
Uganda	33,612	-	-	151	8	-	-	27	114	612	9	96	34,629	يونغاندا
Zimbabwe	-	-	-	-	-	-	-	-	-	-	-	-	-	زامبيوي
Egypt	-	1,819	175	32,714	5,537	20,836	13,398	42,033	191,005	114,302	25,960	3,930	451,709	مصر
Zambia	-	-	-	-	-	-	-	-	-	-	-	-	-	زامبيا
Rwanda	-	-	-	-	-	-	-	-	-	-	-	-	-	رواندا
Burundi	-	-	-	2	-	-	-	33	272	493	131	-	931	بوروندي
Seychelles	-	-	-	69	-	-	2	793	66	9	-	11	950	سيشيل
Eritria	-	-	-	-	-	-	-	2	5	366	-	-	373	اريتريا
Malawi	-	-	-	-	-	-	-	-	-	-	-	-	-	مالاوي
Mauritius	-	-	-	-	30	-	3	366	265	183	496	-	1,343	موريشيوس
Angola	-	-	-	-	-	-	-	-	119	21	-	-	140	انجولا
Libya	-	-	-	7	-	-	-	10,507	23	1	467	-	11,005	ليبيا
Comoros	-	-	-	-	-	-	-	-	-	4	-	-	4	جزر القمر
Madagascar	22	-	-	132	-	-	-	-	-	-	1	-	155	مدغشقر
Swaziland	-	-	-	1,038	607	-	266	2,609	3,260	71,057	277	120	79,234	سوازيلاند
Zaire ( Congo )	-	-	-	-	-	-	-	-	38	98	3	-	139	زاير
Congo	-	-	-	-	-	-	-	142	193	6,935	121	1	7,392	الكونغو
Namibia	-	-	-	-	-	-	-	-	5	4	3	-	12	ناميبيا
<b>Others African Countries:-</b>	-	-	-	494	-	-	-	31,187	9,038	5,056	6,898	5	52,678	دول افريقية اخرى:
Nigeria	-	-	-	6	-	-	-	334	7,405	1,322	6,234	1	15,302	نيجيريا
Morocco	-	-	-	135	-	-	-	286	2	301	-	-	694	المغرب
Tunisia	-	-	-	293	-	-	-	30,379	436	482	29	3	31,622	تونس
Algeria	-	-	-	44	-	-	-	218	1,195	2,760	635	-	4,852	الجزائر
Somalia	-	-	-	16	-	-	-	-	-	191	-	1	208	الصومال
South Africa	-	-	-	-	-	-	-	-	-	-	-	-	-	جنوب افريقيا
<b>Total</b>	<b>34,075</b>	<b>47,169</b>	<b>207</b>	<b>36,558</b>	<b>9,402</b>	<b>20,836</b>	<b>13,677</b>	<b>90,044</b>	<b>207,063</b>	<b>202,489</b>	<b>49,226</b>	<b>4,231</b>	<b>714,977</b>	<b>المجموع</b>

تابع جدول رقم (6)

Table No. (6) Cont'd

Countries	بن Coffee	شاي Tea	قمح ودقيق Wheat & Flour	مواد غذائية اخرى Other Food Stuffs	مشروبات وتبغ Beverages & Tobacco	منتجات بترولية Petroleum Products	مواد خام Crude Materials	الكيميائيات Chemicals	مصنوعات Manuf. Goods	الات ومعدات Machinery & Equip.	وسائط نقل Transport Equip.	النسوجات Textiles	المجموع Total	الإجمالي
Asia:														السياح
Bangladesh	-	-	-	16	-	-	-	54	26,942	-	7,461	13	34,486	بنغلاديش
China	-	108	-	22,895	8,276	776	10,867	105,380	660,770	952,444	232,030	169,786	2,163,282	الصين
Hong Kong	-	-	-	20	-	-	-	62	577	4,838	25	28	5,550	هونغ كونغ
Indonesia	-	2	-	6,121	-	-	1,990	1,228	27,495	31,503	3,615	3,080	75,034	الاندونيسيا
India	-	97	-	12,206	4,810	414,649	4,019	54,008	152,088	175,696	42,948	25,288	885,809	الهند
Iran	-	-	-	3,198	4	11,181	110	1,036	8,922	17,494	2,954	-	44,899	اليران
S. Korea	-	-	-	518	-	-	5,200	5,682	11,182	55,315	169,588	2,273	249,758	كوريا الجنوبية
Malaysia	-	-	-	21,424	35	-	13,068	2,287	22,489	79,851	888	250	140,292	ماليزيا
Pakistan	-	-	-	640	-	-	534	6,653	34,627	6,705	2,540	16,169	67,868	باكستان
Singapore	-	-	-	262	-	16	318	511	4,281	7,141	689	22	13,240	سنغافورة
Thailand	-	-	-	7,234	40	-	2,219	741	41,295	22,747	7,718	915	82,909	تايلاند
Taiwan	-	-	-	-	-	-	512	1,880	3,631	5,737	1,605	162	13,527	تايوان
Total	-	207	-	74,534	13,165	426,622	38,837	179,522	994,249	1,359,471	472,061	217,986	3,776,654	المجموع
Middle East:														الشرق الأوسط
Arab Emirates	5	50	254	7,734	2,460	192,454	11,055	37,113	96,730	211,233	49,365	17,884	626,337	الإمارات العربية
Bahrain	-	-	-	185	-	-	-	346	4,248	870	125	313	6,087	البحرين
Iraq	-	-	-	24	-	-	-	-	-	3	-	-	27	العراق
Jordan	-	-	-	1,019	31	22	2,488	55,004	18,230	11,864	9,860	21	98,539	الأردن
Kuwait	-	-	-	147	40	-	12,095	554	1,289	2,707	243	-	17,075	الكويت
Lebanon	-	-	-	1,318	151	-	-	9,906	7,614	9,510	191	18	28,708	لبنان
Oman	-	-	-	7,542	-	9,332	1,438	2,731	4,567	6,280	218	25	32,133	عمان
Qatar	-	-	-	10	-	-	2,982	28,454	237	1,369	2,268	34	35,354	قطر
Saudi Arabia	5	52	-	41,294	1,292	21,659	50,253	119,080	169,922	244,587	61,432	36,576	746,152	السعودية
Syria	-	-	-	3,650	338	1,737	813	6,713	12,352	6,513	458	12,334	44,908	سوريا
Yemen	-	-	-	-	-	-	-	-	-	-	-	-	-	اليمن
Total	10	102	254	62,923	4,312	225,204	81,124	259,901	315,189	494,936	124,160	67,205	1,635,320	المجموع
Western Hemisphere:														نصف الكرة الغربية
Argentina	-	-	-	2,118	190	-	3	211	11	949	57	19	3,558	الأرجنتين
Brazil	-	-	-	9,001	9,411	-	1	738	667	18,610	1,139	-	39,557	البرازيل
Ecuador	-	96	821	1,600	213	-	429	2,365	4,294	25,970	3,582	67	39,437	الإكوادور
Mexico	-	-	-	8	-	-	-	906	580	1,187	174	-	2,855	المكسيك
Panama	-	-	-	-	-	-	-	-	-	-	2,309	-	2,309	بنما
Total	-	96	821	12,727	9,814	-	433	4,220	5,552	46,716	7,261	86	87,726	المجموع
Other Countries:	9	5	55,151	26,870	4,561	37,953	2,220	23,964	63,105	48,202	56,930	4,565	323,535	القطر الاخرى
Grand Total	34,100	47,579	715,342	540,290	53,462	710,962	154,049	684,517	1,936,964	3,058,942	1,115,573	299,760	9,351,540	المجموع الكلي

تابع جدول رقم (6)

جدول رقم (7) Table No.(7)  
 (الولايات الحكومية بالسلع خلال العام 2008 (شهرية)  
 Government Imports By Commodities During The Year 2008 (Monthly)  
 (القيمة بالآلاف الدولارات)  
 (Value in US,\$000'S)

Commodities	يناير Jan.	فبراير Feb.	مارس March	أبريل April	مايو May	يونيو June	يوليو July	أغسطس Aug.	سبتمبر Sept.	أكتوبر Oct.	نوفمبر Nov.	ديسمبر Dec.	المجموع Total	المستلح
<b>Foodstuffs :</b>														
Wheat	-	-	-	-	-	-	-	-	-	-	-	-	-	طحين عذائية :
Wheat Flour	-	-	-	-	-	-	-	175	-	-	-	-	175	قمح
Sugar	-	-	-	-	-	-	-	-	-	-	-	-	-	ذائق قحج
Tea	-	-	-	-	-	-	-	-	-	-	-	-	-	سكر
Coffee	-	-	-	-	-	-	-	-	-	-	-	-	-	شاي
Dairy Products	-	-	3	-	-	-	-	-	-	-	7	-	10	بن
Fish & Canned Fish	-	-	-	-	-	-	-	-	-	-	-	-	-	منتجات الألبان
Meat & Meat Products	-	-	-	-	-	-	-	-	-	-	-	109	109	أسماك وسميات الأسماك
Fruits & Fruit Products	-	-	-	-	-	-	-	-	2	288	-	-	109	لحم ومنتجاتها
Vegetable & Veget. Products	-	-	-	-	-	-	-	-	-	-	-	-	290	فواكه ومنتجاتها
Confectionery, Sweets & Biscuit	-	-	-	-	-	-	-	-	-	-	55	42	97	خضروات ومنتجاتها
Lentils	-	483	-	-	-	-	-	-	-	-	-	-	483	طوبقات وبيسكوت
Animal & Veget. Oils	-	-	-	-	-	-	-	62	34	-	-	9	105	عسل
Spices	-	-	-	-	-	-	-	-	-	-	-	-	-	زيوت حيوانية و نباتية
Rice	-	-	-	-	60	-	-	-	82	-	-	50	192	بهارات
Other	-	6,279	-	-	8	39	783	-	4	146	231	-	7,490	أخرى
<b>Total</b>	-	6,762	3	-	68	39	783	237	122	434	293	210	8,951	المجموع
<b>Beverages &amp; Tobacco :</b>														
Soft Drinks	-	-	-	-	-	-	-	-	-	-	-	-	-	المشروبات والتبغ :
Cigarettes	-	-	-	-	-	-	-	-	-	-	-	-	-	المشروبات والتبغ :
Tobacco	-	-	-	-	-	-	-	-	-	-	-	-	-	مشروبات محلاة
Others	-	-	-	-	-	-	-	-	-	-	-	-	-	سجائر
<b>Total</b>	-	-	-	-	-	-	-	-	-	-	-	-	-	تبغ
<b>Raw Materials :</b>														أخرى
Petroleum Products	-	-	-	407	-	212	1,234	-	499	623	44	1,513	4,532	المجموع
Raw Plastic	-	-	104	87	-	643	37	-	922	347	99	13	2,252	مواد خام :
Raw Rubber	-	-	-	9	-	-	96	-	-	-	-	-	105	منتجات بترولية
Tallow	-	9	-	-	-	-	-	-	-	-	-	-	9	خام البلاستيك
Seeds For Sowing	-	-	-	-	-	-	-	-	-	-	-	-	-	خام المطاط
Packing Paper	-	-	-	-	-	-	-	-	-	-	-	-	-	شموع
Other	-	-	-	-	-	-	-	-	-	-	-	-	-	بذور وقلونى
<b>Total</b>	-	9	104	503	-	855	1,367	-	1,421	970	143	1,526	6,898	ورق تغليف
														أخرى
														المجموع



Table No.(7) Cont'd

Commodities	يناير Jan.	فبراير Feb.	مارس March	أبريل April	مايو May	يونيو June	يوليو July	أغسطس Aug.	سبتمبر Sept.	أكتوبر Oct.	نوفمبر Nov.	ديسمبر Dec.	المجموع Total	البيانات
<b>Chemicals :</b>														
Medical & Pharmaceutical Products	83	52	4	120	11	15	77	11	40	80	17	10	520	مواد كيميائية : الوقاية ومعدات طبية وصيدلانية
Chemical Products	-	760	6,962	166	480	455	623	510	402	1,397	948	4,176	16,879	عناصر كيميائية ومركباتها الاسمدة
Fertilizers	-	-	-	-	-	-	-	-	-	-	-	-	-	
Tanning & Dyeing Materials	11	12	137	583	22	112	119	246	2,909	525	325	112	5,113	مواد التبايض والصباغة والظفرين عظير ومستحضرات تجميل
Perfumes & Cosmetics	-	-	16	20	1	-	3	1	-	-	37	5	83	عطور ومستحضرات تجميل
Explosives	-	-	851	156	-	-	-	206	50	17	-	-	1,280	مركبات
Insecticides	-	-	-	-	-	-	-	-	-	-	-	-	-	مبيدات حشرية
Others	-	-	210	216	162	33	329	20	23	116	820	158	2,087	اخرى
<b>Total</b>	<b>94</b>	<b>824</b>	<b>8,180</b>	<b>1,261</b>	<b>676</b>	<b>615</b>	<b>1,151</b>	<b>994</b>	<b>3,424</b>	<b>2,135</b>	<b>2,147</b>	<b>4,461</b>	<b>25,962</b>	المجموع
<b>Manufactured Goods :</b>														
Leather Products	-	63	-	-	-	432	-	3	7	-	4	1,414	1,923	منتجات جلود
Manufactured Rubber	10	-	-	147	4	98	45	120	79	31	-	172	706	منتجات المطاط
Manufactured Plastics	-	-	839	64	226	324	224	183	387	326	1,036	1,036	4,645	منتجات البلاستيك
Manufactured Wood & Cork	14	-	32	357	129	21	43	76	50	100	321	176	1,319	منتجات خشب وقطن وقشور
Glass & Glassware	17	-	-	0	13	48	132	57	86	24	236	-	613	منتجات الزجاج
Iron & Steel	2,074	3,666	7,799	19,074	6,208	12,209	18,624	7,579	7,288	5,124	16,177	8,448	114,270	حديد وسبب
Manufactured Metal	17	111	4,430	1,559	3,410	3,897	2,523	3,271	657	598	1,560	542	22,575	منتجات معادن
Footwear	1	22	-	22	104	38	8	256	-	-	114	3	568	أحذية
Jute & Sacks	-	194	92	155	-	25	2	-	-	-	-	-	468	كشيش وجوات
Books Magazines And Newspapers	230	26	366	2,071	78	1,520	662	95	529	8	227	629	6,441	كتب ومجلات وروزان
Cement & Asbestos Pipes	128	69	1,194	2,193	439	1,828	2,612	568	364	523	355	2,755	13,028	اسمنت ورواسير اسبستوس
Scientific Equipments	230	63	9,629	5,285	147	12,539	3,528	2,119	12,518	1,434	7,865	6,073	61,430	اجهزة علمية
Paper Products	67	412	291	4	155	14	1,609	-	1	70	-	755	3,378	منتجات ورق
Ceramic Products	2	-	-	226	55	3,405	6	113	-	33	41	114	3,995	منتجات الخزف
Toys & Sport Goods	-	1	-	15	-	-	2	-	-	-	32	-	50	لعب أطفال وادوات رياضية
Other	36	199	1,261	163	215	384	371	6	730	4,281	897	960	9,503	اخرى
<b>Total</b>	<b>2,826</b>	<b>4,826</b>	<b>25,933</b>	<b>31,335</b>	<b>11,183</b>	<b>36,782</b>	<b>30,391</b>	<b>14,446</b>	<b>22,696</b>	<b>12,552</b>	<b>28,865</b>	<b>23,077</b>	<b>244,912</b>	المجموع
<b>Machinery &amp; Equipment :</b>														
Non-Electrical Appliances	582	855	3,308	7,024	4,084	11,313	12,532	5,136	2,559	13,697	2,739	33,266	97,075	الات غير كهربائية
Electrical Appliances	5,719	1,332	25,777	15,406	18,722	26,493	31,862	31,215	30,802	15,071	9,820	43,485	255,704	الات كهربائية
Refrigerators	-	-	393	22	152	2	269	6	3	623	18	16	1,504	ثلاجات
Air-Conditioners	23	142	32	109	1,322	15	5,488	115	14	197	184	334	7,975	مكيفات هواء
Machinery Spare Parts	185	640	14,575	28,762	11,521	23,773	13,502	10,153	14,529	13,156	13,980	47,610	192,386	قطع غيار آلات
T.V., Radios, Recorders & Tapes, et	-	6	4	8	4	1,658	13	7	-	2	51	25	1,778	تلفزيونات ورايوسونات ومسجلات واهيوزة اقسال
Dry Batteries	-	-	-	-	-	-	-	-	-	-	-	-	-	بطاريات جافة
Accumulators	-	-	665	642	118	16	-	198	-	-	1	104	1,744	بطاريات
Tractors	-	1,957	-	48	100	618	-	284	-	-	1,820	-	4,827	جرارات
Ovens	-	-	-	-	3	-	43	1	1	34	21	-	103	افران
Other	-	1	-	1,543	-	-	-	-	37	2	-	-	1,583	اخرى
<b>Total</b>	<b>6,489</b>	<b>4,933</b>	<b>44,754</b>	<b>53,564</b>	<b>36,026</b>	<b>63,888</b>	<b>63,709</b>	<b>47,115</b>	<b>47,945</b>	<b>42,782</b>	<b>28,634</b>	<b>124,840</b>	<b>564,679</b>	المجموع

تابع جدول رقم (7)

Table No.(7) Cont'd

تابع جدول رقم (7)

Commodities	يناير Jan.	فبراير Feb.	مارس March	أبريل April	مايو May	يونيو June	يوليو July	أغسطس Aug.	سبتمبر Sept.	أكتوبر Oct.	نوفمبر Nov.	ديسمبر Dec.	المجموع Total	المستلح
<b>Transport Equipment :</b>													-	وسائط نقل :
Railway Locomotives	-	-	-	-	-	5,329	-	-	-	-	-	-	5,329	قطارات
Railway Wagons	-	-	10,911	-	6,403	795	9,465	-	-	-	-	-	27,574	عربت قطارات
Motor Cars	2,342	192	3,864	5,422	6,066	3,240	4,381	539	2,953	1,869	5,706	8,514	45,088	عربت سيارات
Trucks & Lorries	1,868	2,147	242	2,214	18,516	5,364	9,529	11,405	8,018	9,727	23,494	29,580	122,104	شاحنات و لورار
Buses	-	-	31	-	-	-	299	-	20	21	88	727	1,186	باصات
Tyres & Tubes	-	-	-	106	29	227	23	12	20	642	1,243	1,776	4,078	النايب و اطارات
Auto Spare Parts	4	249	205	42	416	131	4,363	-	574	2,753	1,404	809	10,950	قطع غيار سيارات
Motor-Cycles	-	-	-	-	243	61	-	-	-	80	102	34	520	دراجات بخارية
Bicycles	-	-	-	-	-	-	5	-	-	-	-	-	5	دراجات
Aircrafts	-	18	-	-	-	-	-	-	-	-	-	-	18	طائرات
Aircraft Spare Parts	171	-	202	2	30	397	194	39	1	383	44	709	2,172	قطع غيار طائرات
Locomotive Spare Parts	13	28	424	104	12	-	3,234	20	147	54	486	1,366	5,888	قطع غيار قطارات
Ferries & Steamers	-	-	-	696	341	145	355	123	133	-	1,737	2,238	5,768	مراكب بخارية و سفن
Other	-	-	-	-	-	-	-	-	-	-	-	-	-	اخرى
<b>Total</b>	<b>4,398</b>	<b>2,634</b>	<b>15,879</b>	<b>8,586</b>	<b>32,056</b>	<b>15,689</b>	<b>31,848</b>	<b>12,138</b>	<b>11,866</b>	<b>15,529</b>	<b>34,304</b>	<b>45,753</b>	<b>230,680</b>	<b>المجموع</b>
<b>Textiles :</b>													-	<b>منسوجات :</b>
Yarn	-	-	-	-	-	-	-	-	-	106	-	-	106	غزل
Sewing Threads	-	-	-	-	-	-	-	1	-	-	-	-	1	خيوط خياطة
Woven Synthetic Fabric	-	-	-	30	-	31	-	23	60	-	3	-	147	القماش من حرير صناعي
Woven Cotton Fabrics	-	-	-	-	-	-	-	10	-	-	-	-	10	القماش من قطن
Woven Flax Fabrics	-	-	-	-	-	-	-	-	-	-	-	-	-	القماش من كتان
Man-Made Filament & Staple	-	-	-	-	-	-	-	-	-	-	-	-	-	منسوجات من شعيرات تركيبيه
Wadding Of Textile Materials	-	-	-	41	-	2	11	3	6	7	141	-	211	حشو من مواد نسجية
Carpets	1	356	28	29	8	4	5	2	4	5	1	6	449	سجاد
Special Woven Fabrics	-	1	-	-	-	-	-	-	-	2	-	-	3	منسوجات بصمات خاصة
Knitted Or Crocheted Fabrics	-	-	-	-	2	-	-	-	-	-	-	-	2	القماش مصنوع
Ready Made Clothes	-	-	-	293	143	3,183	765	317	769	718	808	209	7,205	ملابس جاهزة
Other	45	6,591	1,073	-	-	-	-	-	-	-	-	-	7,709	اخرى
<b>Total</b>	<b>46</b>	<b>6,948</b>	<b>1,101</b>	<b>393</b>	<b>153</b>	<b>3,220</b>	<b>781</b>	<b>356</b>	<b>839</b>	<b>838</b>	<b>953</b>	<b>215</b>	<b>15,843</b>	<b>المجموع</b>
Other	1,364	1,632	8,619	7,062	14,202	13,807	5,784	11,689	6,247	4,778	19,781	14,267	109,232	اخرى
<b>Grand Total</b>	<b>15,217</b>	<b>28,568</b>	<b>104,573</b>	<b>102,704</b>	<b>94,364</b>	<b>134,895</b>	<b>135,814</b>	<b>86,975</b>	<b>94,560</b>	<b>80,018</b>	<b>115,120</b>	<b>214,349</b>	<b>1,207,157</b>	<b>المجموع الكلي</b>

جدول رقم (8) TABLE NO.(8)  
الولايات الحكومية حسب القطر خلال العام 2008 ( شهريا )  
Government Imports By Country During The Year 2008 (Monthly)  
القيمة بالآلاف الدولارات  
(Value In US \$,000'S)

Countries	يناير Jan.	فبراير Feb.	مارس March	أبريل April	مايو May	يونيو June	يوليو July	أغسطس Aug.	سبتمبر Sept.	أكتوبر Oct.	نوفمبر Nov.	ديسمبر Dec.	المجموع Total	القطر
<b>Industrial Countries:</b>														
Australia	25	-	21	233	-	-	-	4	-	756	322	35	1,074	أستراليا
Austria	-	336	67	-	-	862	2	4	-	-	1,622	29	1,622	النمسا
Belgium	-	243	-	81	28	185	95	324	11	22	123	62	1,174	بلجيكا
Canada	-	-	-	1	-	-	-	41	102	12	133	284	553	كندا
Denmark	-	-	-	-	-	-	-	-	-	54	946	265	1,115	الدنمارك
Finland	-	-	-	-	-	-	-	-	-	-	149	115	1,115	فنلندا
France	524	-	933	610	-	306	1,112	1,471	2,471	1,49	870	2,178	10,624	فرنسا
Germany	-	-	-	-	-	-	6,777	830	1,854	1,385	806	10,048	21,700	ألمانيا
Greece	-	-	-	-	-	2,420	477	-	-	-	-	-	2,897	اليونان
Ireland	-	-	-	-	-	-	-	-	-	-	-	-	-	أيرلندا
Italy	1,261	483	2,373	236	3,593	355	1,856	1,740	1,477	3,819	3,486	804	21,483	إيطاليا
Japan	821	2,700	2,126	7,439	10,762	14,665	7,759	11,953	8,617	9,497	16,186	33,843	126,368	اليابان
Netherlands	-	7	242	32	-	160	265	20	771	426	466	496	2,885	هولندا
Norway	-	-	-	-	-	-	-	-	-	-	-	-	-	النرويج
Portugal	-	-	-	-	-	-	-	-	-	-	-	-	-	البرتغال
Spain	-	-	2,753	1,051	-	173	-	-	-	261	-	110	4,348	إسبانيا
Sweden	26	-	-	54	-	130	336	166	55	104	181	10	1,062	السويد
Switzerland	-	-	-	9	12	570	1,234	7	172	109	109	217	2,330	سويسرا
United Kingdom	2,034	1,678	407	1,068	2,705	2,121	7,416	2,718	656	437	5,788	2,760	29,788	المملكة المتحدة
United States	-	45	-	-	36	1,350	394	-	-	276	276	39	2,140	الولايات المتحدة
Other	-	786	4,644	-	-	-	-	-	5	-	-	-	5,435	أخرى
<b>Total</b>	<b>4,691</b>	<b>6,278</b>	<b>13,566</b>	<b>10,814</b>	<b>17,136</b>	<b>23,297</b>	<b>27,246</b>	<b>19,755</b>	<b>16,019</b>	<b>17,094</b>	<b>29,692</b>	<b>51,275</b>	<b>236,863</b>	<b>المجموع</b>
<b>Developing Countries:</b>														
<b>Europe (Others):</b>														
Bulgaria	-	-	-	-	-	-	-	18	-	20	-	3	41	أوروبا (أخرى):
Cyprus	969	-	-	-	-	-	-	-	-	-	-	-	969	قبرص
Czechoslovakia	-	-	-	-	-	-	-	-	-	-	-	-	-	تشيكوسلوفاكيا
Hungary	-	-	-	-	-	-	458	-	-	-	-	-	458	المجر
Poland	-	-	-	-	-	-	-	-	-	-	-	-	-	بولندا
Romania	-	-	-	-	-	-	-	-	-	-	-	-	-	رومانيا
Russia	-	-	-	-	-	-	-	-	-	-	-	-	-	روسيا
Turkey	151	-	-	12,091	764	1,956	3,191	4,932	1,719	1,736	8,433	5,519	40,492	تركيا
Ukraine	373	-	-	83	1,114	10	-	-	-	-	-	-	1,580	أوكرانيا
Yugoslavia	-	-	-	-	-	-	-	-	-	-	-	-	-	يوغوسلافيا
Other	1	-	-	-	-	-	1	-	-	-	15	-	17	أخرى
<b>Total</b>	<b>1,494</b>	<b>-</b>	<b>-</b>	<b>12,174</b>	<b>1,878</b>	<b>1,966</b>	<b>3,650</b>	<b>4,950</b>	<b>1,719</b>	<b>1,756</b>	<b>8,448</b>	<b>5,522</b>	<b>43,557</b>	<b>المجموع</b>
<b>Africa:</b>														
Dibouti	-	-	-	-	-	-	-	-	-	-	-	-	-	الجزيرة
Ethiopia	-	-	-	6	-	-	-	-	-	-	-	-	6	إثيوبيا
Kenya	22	-	-	-	-	-	-	-	-	-	-	-	22	كينيا
Libya	-	-	-	-	-	-	-	-	-	-	-	-	-	ليبيا
Morocco	-	31	-	-	-	-	217	-	-	-	-	-	248	المغرب
South Africa	-	-	-	-	-	-	-	-	-	-	-	-	-	جنوب أفريقيا
Tunisia	-	-	-	-	-	1	-	33	-	-	566	21	621	تونس
Uganda	-	-	14	-	-	-	-	-	-	-	-	-	215	أوغندا
Zaire	-	-	-	-	-	-	-	-	-	46	-	-	46	زائير
Zimbabwe	-	-	-	-	-	-	-	-	-	-	-	-	-	زيمبابوي
Other	540	137	3,667	147	134	11,856	-	101	7	803	8,455	42,574	68,421	أخرى
<b>Total</b>	<b>562</b>	<b>168</b>	<b>3,681</b>	<b>153</b>	<b>134</b>	<b>11,857</b>	<b>217</b>	<b>134</b>	<b>7</b>	<b>1,050</b>	<b>9,021</b>	<b>42,595</b>	<b>69,579</b>	<b>المجموع</b>

Table No.(8) Cont'd

Countries	يناير Jan.	فبراير Feb.	مارس March	أبريل April	مايو May	يونيو June	يوليو July	أغسطس Aug.	سبتمبر Sept.	أكتوبر Oct.	نوفمبر Nov.	ديسمبر Dec.	-	-	الإقطار	اسمها
Asia :																
Bangladesh	-	-	-	-	-	-	355	-	-	-	-	-	-	-	355	بنغلاديش
China	7,463	4,098	51,636	58,687	54,880	50,041	68,850	46,660	44,716	37,384	34,337	54,686	513,438	355	الصين	
Hong Kong	35	6	178	183	-	290	449	179	136	177	198	187	2,018	187	هونغ كونغ	
India	105	1,464	8,434	4,132	9,177	25,641	18,355	3,182	18,590	3,236	3,113	6,708	102,137	102,137	الهند	
Indonesia	-	-	-	16	100	-	-	-	-	-	-	2	118	118	اندونيسيا	
Iran	39	148	2,064	2,614	-	1,634	1,411	48	1,079	1,265	3,114	2,218	15,634	2	إيران	
Malaysia	20	-	-	-	-	21	25	26	-	680	25	16	813	16	ماليزيا	
Pakistan	-	5,028	301	162	-	856	-	754	412	522	-	2,362	10,397	2,362	باكستان	
Singapore	-	-	21	25	-	-	22	21	56	14	-	1	160	1	سنغافورة	
South Korea	-	-	1,982	1,199	6,226	476	483	323	617	3,331	11,690	2,250	28,577	2,250	كوريا الجنوبية	
Taiwan	-	-	-	-	-	-	-	-	-	106	-	29	135	29	تايوان	
Thailand	-	-	-	-	-	138	8	-	-	-	281	138	565	138	تايلاند	
Other	-	-	-	-	-	-	-	32	-	63	-	-	95	-	أخرى	
Total	7,662	10,744	64,616	67,018	70,383	79,097	89,958	51,225	65,606	46,778	52,758	68,597	674,442	674,442	المجموع	
Middle East :																
United Arab Emirates	104	68	2,379	5,595	1,082	4,843	1,025	2,416	1,197	4,638	1,089	3,332	27,768	-	الإمارات العربية المتحدة	
Bahrain	-	-	-	-	-	-	-	-	-	-	-	-	-	-	البحرين	
Egypt	127	215	5,656	1,932	1,781	1,512	2,946	4,511	4,606	700	1,441	1,943	27,370	27,370	مصر	
Iraq	-	-	-	-	-	-	-	-	-	-	-	-	-	-	العراق	
Jordan	-	-	-	-	36	-	26	-	-	1,408	279	210	2,022	210	الأردن	
Kuwait	-	1	16	47	-	346	-	5	58	80	18	117	625	80	الكويت	
Lebanon	-	-	-	-	-	-	-	-	-	-	-	-	-	-	لبنان	
Oman	-	-	-	-	-	-	-	1	-	-	-	-	1	-	عمان	
Qatar	-	-	-	-	-	643	-	13	922	1	-	-	1,579	-	قطر	
Saudi Arabia	39	8,778	778	1,441	601	746	1,609	1,162	524	3,642	2,220	2,744	24,284	24,284	السعودية	
Syria	39	34	3	4	20	8	11	11	38	99	9	11	287	9	سوريا	
Yemen	-	-	-	-	-	-	-	-	-	-	-	-	-	-	اليمن	
Other	-	-	-	-	-	-	-	-	-	-	24	-	24	-	أخرى	
Total	309	9,096	8,832	9,019	3,520	8,098	5,617	8,119	7,345	10,568	5,080	8,357	83,960	83,960	المجموع	
Western Hemisphere :																
Argentina	-	-	-	-	-	-	-	-	-	-	-	-	-	-	-	أرجنتين
Brazil	-	43	42	65	-	-	-	10	-	371	46	-	577	-	البرازيل	
Ecuador	-	211	576	1,292	-	2,461	401	19	-	-	645	-	5,605	-	الإكوادور	
Jamaica	-	-	-	-	-	-	-	121	-	148	-	-	269	-	جامايكا	
Mexico	-	-	-	11	-	-	-	-	-	-	-	-	11	-	المكسيك	
Panama	-	-	-	-	-	-	-	-	-	-	-	-	-	-	بنما	
Other	-	39	176	27	525	-	5,623	541	947	1,993	1,208	32,780	43,859	-	أخرى	
Total	-	293	794	1,395	525	2,461	6,024	691	947	2,512	1,899	32,800	50,341	50,341	المجموع	
Other Countries	499	1,989	13,084	2,131	788	8,119	3,102	2,101	2,917	260	8,222	5,203	48,415	48,415	أقطار أخرى	
Grand Total	15,217	28,568	104,573	102,704	94,364	134,895	135,814	86,975	94,560	80,018	115,120	214,349	1,207,157	1,207,157	المجموع الكلي	

تابع جدول رقم (9)