

Central Bank of Sudan
Statistics Directorate

بنك السودان المركزي
إدارة الإحصاء



الموجز الإحصائي
للتجارة الخارجية

Foreign Trade
Statistical Digest

July – September 2014

يوليو - سبتمبر 2014

Issue: 3

العدد: 3

Volume: 52

المجلد: 52

Central Bank of Sudan
Statistics Directorate



بنك السودان المركزي
إدارة الإحصاء

الموجز الإحصائي للتجارة الخارجية

يوليو - سبتمبر 2014

Foreign Trade Statistical Digest
July - September 2014

Central Bank of Sudan	بنك السودان المركزي
Khartoum – Almogran	الخرطوم – المقرن
P. O. Box: 313	ص. ب.: 313
Tel: (249) 187056689	ت : (249) 1 87056689
Fax: (249) 183781341	فاكس : (249) 183781341
Website: http://www.cbos.gov.sd	الموقع على الانترنت: http://www.cbos.gov.sd
Email: publications@cbos.gov.sd	بريد الكتروني : publications@cbos.gov.sd
	الطابعون :

الموجز الإحصائي للتجارة الخارجية

Foreign Trade Statistical Digest

Contents	الجدول Table	الصفحة Page	المحتويات
Introduction		4	المقدمة
Trade Balance during the period 2005 - (January – September) 2014		5	الميزان التجاري خلال الفترة 2005 - (يناير – سبتمبر) 2014
Section (A) Exports			القسم الأول الصادرات
Summary of Exports during the period (January – September) 2014	1	8	ملخص الصادرات خلال الفترة (يناير – سبتمبر) 2014
Exports by commodities during the period (January – September) 2014 (Monthly)	2	10	الصادرات حسب السلع خلال (يناير – سبتمبر) 2014 (شهرياً)
Exports by commodities during the period (January – September) 2014 (Quarterly)	3	11	الصادرات حسب السلع خلال الفترة (يناير – سبتمبر) 2014 (ربع سنوي)
Exports By commodities during the period (January – September) 2012 and 2014	4	12	الصادرات حسب السلع خلال الفترة (يناير – سبتمبر) 2014 - 2012
Exports by country during the period (January – September) 2014 (Monthly)	5	13-15	الصادرات حسب القطر خلال الفترة (يناير – سبتمبر) 2014 (شهرياً)
Exports by country & commodity during the period (January – September) 2014	6	16-18	الصادرات حسب القطر والسلعة خلال الفترة (يناير – سبتمبر) 2014
Section (B) Imports			القسم الثاني الواردات
Summary of Imports during the period (January – September) 2014	1	20	ملخص الواردات خلال الفترة (يناير – سبتمبر) 2014
Imports by Commodities during the period (January – September) 2014 (Monthly)	2	22-24	الواردات حسب السلع خلال الفترة (يناير – سبتمبر) 2014 (شهرياً)
Imports by Commodities during the period (January – September) 2014 Quarterly)	3	25 - 27	الواردات حسب السلع خلال الفترة (يناير – سبتمبر) 2014 (ربع سنوي)
Imports by Commodities During the period (January – September) 2012 - 2014	4	28 - 30	الواردات حسب السلع خلال الفترة (يناير – سبتمبر) 2014 - 2012
Imports by Country during the period (January – September) 2014 (Monthly)	5	31-33	الواردات حسب القطر خلال الفترة (يناير – سبتمبر) 2014 (شهرياً)
Imports by Country & Commodity during the period (January – September) 2014	6	34 - 36	الواردات حسب القطر والسلعة خلال الفترة (يناير – سبتمبر) 2014
Government Imports by Commodities during the period (January – September) 2014 (Monthly)	7	37 - 39	الواردات الحكومية بالسلع خلال الفترة (يناير – سبتمبر) 2014 (شهرياً)
Government Imports by Country during the period (January – September) 2014 (Monthly)	8	40 - 41	الواردات الحكومية حسب القطر خلال الفترة (يناير – سبتمبر) 2014 (شهرياً)

Introduction

The foreign trade statistics presented here, cover all Exports and Imports registered at the customs stations in Port Sudan "the main port", Wadi Halfa , Kassala, Elgeneina , Elkurmuk, Geisan, Lokadi , El Galabat, Alabedia, Dongola, Hamart Elsheikh, Abu Hamed, Um Dafug, Elgadaref and Sooba. They also include the exports and the imports channeled through Khartoum Airport.

The imports are valued on C.I.F. basis, which represent the cost of goods, insurance and freight at the port of destination. Exports are valued on F.O.B basis, which exclude the value of insurance and freight.

The foreign trade statistics exclude gifts, personal effects, and any other imports for exhibition for a period not more than six months, whereas the values of rent are recorded in the balance of payments statistics.

This data is also published by Central Bureau of Statistics in local currency, and can be found in the General Customs Department.

تعتمد إحصاءات التجارة الخارجية المدرجة في هذا الموجز على أرقام الصادرات والواردات التي تم تسجيلها في المحطات الجمركية المتواجدة في بورتسودان ، وادي حلفا ، كسلا ، الجينية ، باسندة ، الكرمك ، قيسان ، القلابات ، العبيدية ، دنقلا ، حمرة الشيخ ، أبو محمد ، ام دافوق ، القضايف والحاويات سويا . وتشتمل أيضاً على الصادرات والواردات التي تمت عن طريق مطار الخرطوم . ويعتبر ميناء بور سودان المنفذ الرئيسي الذي تم عن طريقه معظم تجارة البلاد الخارجية .

تحتسب الواردات على أساس (سيف) أي أن القيمة تمثل تكلفة البضاعة، التأمين والتحويل حتى ميناء الوصول . أما الصادرات فهي مبنية على أساس (فوب) أي أن قيمة البضاعة لاتشتمل تكلفة التأمين والتحويل

نشير إلى أن إحصاءات التجارة الخارجية لا تشمل قيم الهدايا ، الأمتعة الشخصية وما يتم استجاره لأغراض العرض لفترة لا تتعدى ستة أشهر، غير أن قيم التاجير تظهر ضمن إحصاءات ميزان المدفوعات .

أيضاً يصدر الجهاز المركزي للإحصاء بيانات عن الصادرات والواردات والميزان التجاري بالعملة المحلية . كما يمكن طلب بيانات التجارة الخارجية من الإدارة العامة للجمارك .

الميزان التجاري خلال الفترة 2005 - 2014 (يناير - سبتمبر)
 Trade Balance During The Period 2005 - 2014 (Jan. -Sep.)
 (القيمة بالآلاف الدولارات)
 (Value In US.\$000'S)

Period	الميزان التجاري Trade Balance	الواردات Imports	الصادرات Exports	الصادرات غير البترولية Non Petroleum Exports	الصادرات البترولية Petroleum Exports	الفترة
2005	(1,932,542)	6,756,820	4,824,278	636,918	4,187,360	2005
2006	(2,416,930)	8,073,498	5,656,568	569,357	5,087,211	2006
2007	103,793	8,775,457	8,879,250	460,722	8,418,528	2007
2008	2,318,964	9,351,540	11,670,504	576,393	11,094,111	2008
2009	(1,433,813)	9,690,918	8,257,105	1,020,318	7,236,787	2009
2010	1,359,510	10,044,770	11,404,280	1,712,018	9,692,262	2010
2011	452,833	9,236,008	9,688,841	2,384,479	7,304,362	2011
2012	(4,752,516)	9,230,318	4,477,802	3,111,511	1,366,291	2012
2013*	(5,112,642)	9,902,374	4,789,732	3,073,187	1,716,545	*2013
2014**	(3,289,033)	6,573,070	3,284,037	2,236,507	1,047,530	**2014
January	(260,174)	507,638	247,464	208,570	38,894	يناير
February	(235,182)	663,556	428,374	266,767	161,607	فبراير
March	(335,402)	724,860	389,458	304,621	84,837	مارس
April	(288,678)	770,990	482,312	336,464	145,848	ابريل
May	(147,242)	641,545	494,303	284,705	209,598	مايو
June	(460,910)	857,427	396,517	280,513	116,004	يونيو
July	(432,901)	685,141	252,240	152,920	99,320	يوليو
August	(498,443)	787,155	288,712	162,983	125,729	اغسطس
September	(630,100)	934,758	304,658	238,964	65,694	سبتمبر

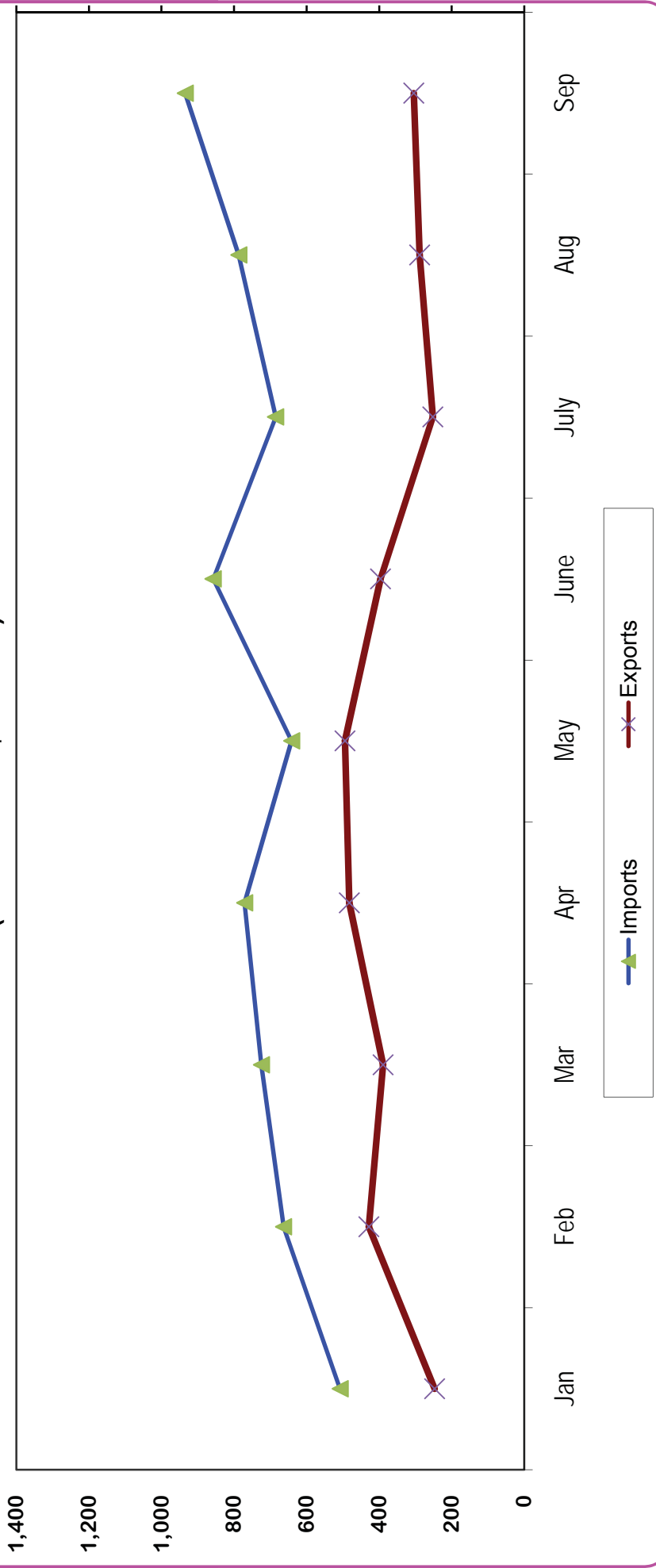
*Adjusted data

**Provisional

* بيانات معدلة

** بيانات اولية

الميزان التجاري خلال الفترة (يناير - سبتمبر) 2014
 Trade Balance During the Period (Jan. - Sep.) 2014
 القيم بملايين الدولارات
 (Values In US\$ Million)



القسم الأول

الصادات

Section (A)

EXPORTS

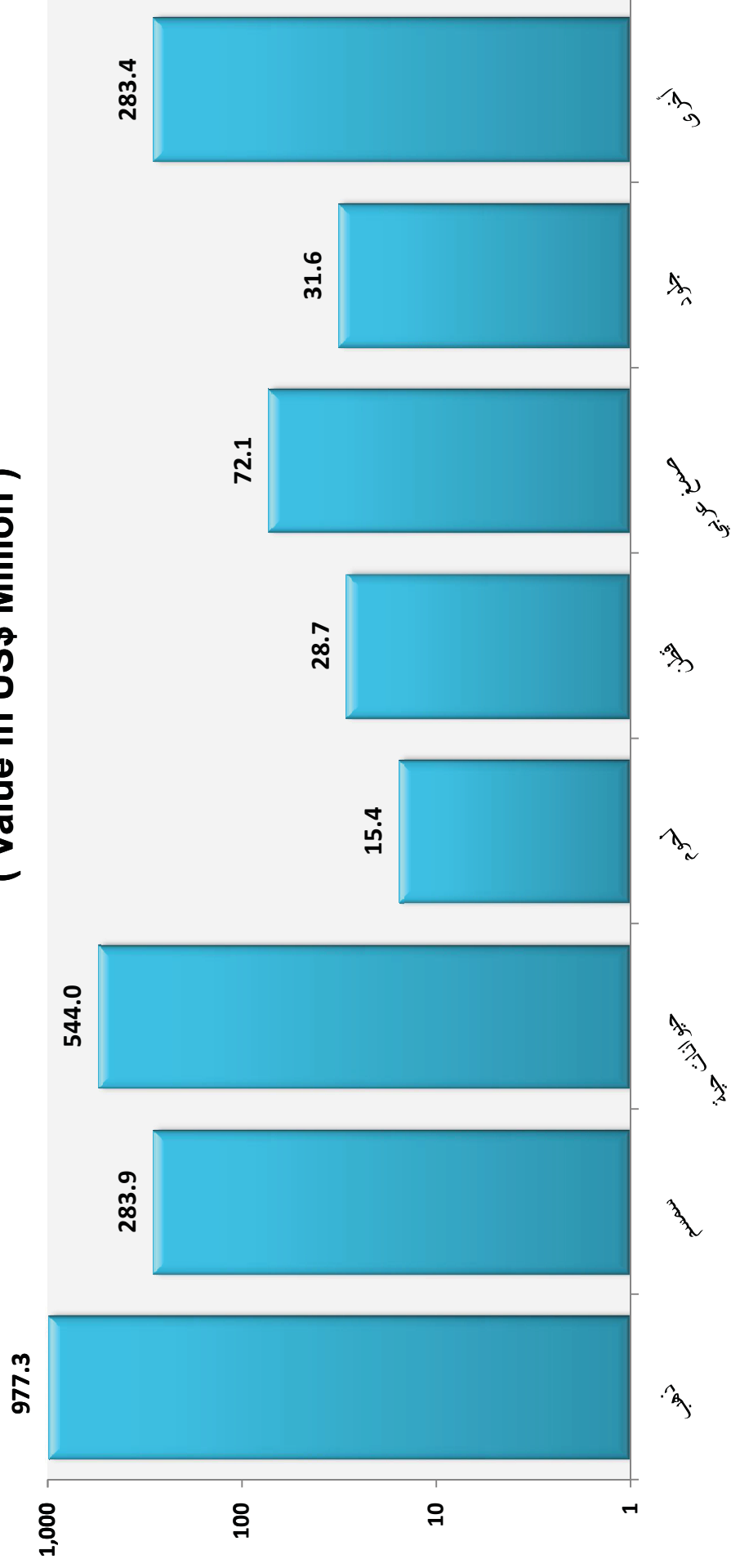
جدول رقم (1) Table No. (1)
ملخص الصادرات خلال الفترة (يناير - سبتمبر) 2014 *
Summary Of Exports During (Jan. - Sep.) 2014*
(القيمة بآلاف الدولارات)
(Value in US.\$000'S)

Commodities	Unit	الكمية Quantity	القيمة Value	الوحدة	السلع
Crude Oil	Barrel	9,039,282	937,499	برميل	بتترول خام
Benzine	M. T.	116,182	106,902	طن متري	بنزين
Kerosene	"	1,693	2,577	"	كيروسين
Light Gas	"	-	-	"	غاز طبيعي
F/O& HCGO	"	-	-	"	الوقود الحيوى
Furnace	"	43	102	"	فيرنس
Mixed butagas	"	165	295	"	غاز مخلوط
Diesel	"	-	-	"	جازولين
Others Petroleium Produts	Value	-	155	قيمة	منتجات بترولية اخري
Cotton	Bale	79,597	28,724	بالة	قطن
Gum Arabic	M.T.	45,466	72,138	طن متري	صمغ عربى
Sesame	"	184,112	283,931	"	سمسم
Sugar	"	-	-	"	السكر
Ethanol	"	73,853	19,365	"	الايثانول
Groundnuts	"	5,092	5,373	"	فول سودانى
Cake and Meal	"	53,702	11,532	"	امياز
Dura (Sorghum)	"	18,675	5,863	"	ذرة
Livestock	Value	-	544,046	قيمة	حيوانات حية
Meat	M.T.	3,158	15,409	طن متري	لحوم
Hides & Skins	Value	-	31,558	قيمة	جلود
Gold	K.G.	23,783	977,256	كيلو جرام	ذهب
Others	Value	-	241,312	قيمة	اخرى
Total			3,284,037		المجموع

*Provisional Data

* بيانات اولية

الصادرات غير البترولية خلال الفترة (يناير - سبتمبر) 2014
Non Petroleum Exports During (Jan.- Sep.) 2014
 القيمة بملايين الدولارات
 (Value In US\$ Million)



جدول رقم (2) Table No. (2)
 الصادرات حسب السلع خلال الفترة (يناير - سبتمبر) 2014 (شهرياً)
 Exports By Commodities During (Jan. - Sep.) 2014 (Monthly)
 (القيمة بالآلاف الدولارات)
 (Value in US. \$000'S)

Commodities	يناير Jan.	فبراير Feb.	مارس March	أبريل April	مايو May	يونيو June	يوليو July	أغسطس Aug	سبتمبر Sep	المجموع Total	السلع
Crude Oil	30,301	149,354	69,502	134,080	196,717	102,112	87,776	114,190	53,468	937,499	بتترول خام
Benzine	8,593	12,253	15,227	10,931	11,477	13,112	11,544	11,539	12,226	106,902	بنزين
Kerosene	-	-	-	701	1,283	693	-	-	-	2,577	كيروسين
Light Gas	-	-	-	-	-	-	-	-	-	-	غاز طبيعي
F/O& HCGO	-	-	-	-	-	-	-	-	-	-	الوقود الحيوي
Furnace	-	-	-	-	102	-	-	-	-	102	فرنس
Mixed butagas	-	-	108	-	-	187	-	-	-	295	غاز مخلوط
Diesel	-	-	-	-	-	-	-	-	-	-	ديزل
Others Petroleum Products	-	-	-	136	19	-	-	-	-	155	منتجات بترولية اخرى
Extra - Long Staple Cotton	-	-	-	-	-	-	-	-	-	-	القطن فائق الطول
Long Staple Cotton	-	-	-	-	-	-	-	-	-	-	القطن طويل التيلة
Short& Medium Staple Cotton	3,943	4,411	4,217	3,474	3,036	2,705	2,900	1,719	2,319	28,724	القطن متوسطه وقصيرة التيلة
Cotton Waste	-	-	-	-	-	-	-	-	-	-	القطن اسكراتو
Gum Hashab	2,820	4,038	3,302	5,109	6,969	6,894	2,931	4,882	7,963	44,908	صمغ شهاب
Gum Taleh	3,443	1,647	3,163	3,203	4,332	3,690	2,782	2,631	2,339	27,230	صمغ طلع
Gum Powder	-	-	-	-	-	-	-	-	-	-	صمغ بنبرة
Sesame	31,227	33,649	36,350	32,378	34,860	35,952	14,639	25,633	39,243	283,931	سمسم
Groundnuts	1,673	595	438	336	130	2,149	-	48	4	5,373	فول سوداني
Hibiscus Flower	2,119	3,189	1,072	1,396	2,742	587	827	1,888	383	14,203	كرنكدي
Melon Seeds	-	-	2,285	2,354	2,819	2,581	2,573	1,110	1,397	15,119	حب بطيخ
Senna Pods	257	262	472	757	642	417	172	97	105	3,181	سمنكة
Henna	173	167	8	298	11	240	7	192	63	1,159	حنه
Dura (Sorghum)	695	3,506	1,376	286	-	-	-	-	-	5,863	ذرة
Cumin Seeds	-	-	-	-	-	-	-	-	-	-	بذور الكمون
Sunflower Seeds	-	-	-	-	-	-	-	-	-	-	بذور زهرة الشمس
Crude Groundnuts Oil	31	312	235	-	-	121	-	54	147	900	زيت فول خام
Sesame Oil	20	8	22	36	4	40	12	24	23	189	زيت سمسم
Ethanol	226	5,792	406	6,112	3,279	141	3,182	227	-	19,365	الايثانول
Sugar	-	-	-	-	-	-	-	-	-	-	سكر
Raw Cane	12,856	15,553	605	14,207	11,123	25,649	808	-	-	80,801	قصب خام
Trefoil	1,824	1,308	1,964	6,067	2,684	5,189	2,076	2,094	3,022	26,228	برسيم
Molasses	2	-	2	702	919	2,782	1,331	-	-	5,738	مولاس
Groundnut Cake & Meal	-	-	-	-	-	-	-	-	-	-	اميز فول سوداني
Cotton Seed Cake & Meal	-	-	-	-	-	-	-	-	-	-	اميز بذرة قطن
Sesame Cake & Meal	-	-	-	-	-	-	-	-	-	-	اميز سمسم
Wheat Bran	-	1,777	4,138	424	-	-	-	-	-	6,339	اميز صبح
Other Cake & Meal	727	687	1,327	1,110	649	513	63	54	63	6,914	الغري من الاميز
Onion	8	84	318	7,381	12,598	302	74	197	135	21,097	بصل
Sheep	35,065	34,157	41,681	42,910	44,814	43,321	20,221	34,549	59,785	356,493	شبان
Goats	605	982	1,813	1,722	1,750	2,250	810	951	5,725	16,608	ماتز
Cattle	935	1,638	-	-	819	1,236	1,171	2,082	773	8,654	ابقر
Camels	28,734	20,474	20,776	14,837	23,355	15,234	9,103	13,929	14,433	160,875	جمال
Gazelle	-	-	-	-	-	-	-	-	-	-	غزال
Crossbred Camels	-	-	-	-	-	-	-	-	-	-	جمال هجين
Other Livestock	774	-	5	187	7	29	-	414	-	1,416	حيوانات خبيه اخرى
Meat	1,518	1,895	2,013	1,854	1,629	2,732	1,794	245	1,729	15,409	لحوم
Fish (Fresh or Chilled)	16	17	24	110	70	60	9	33	23	362	اسماك طازجة او ممتجة
Vegetables	298	290	203	85	556	349	116	84	4,903	6,884	خضروات
Fruits	498	636	1,253	492	209	244	267	438	929	4,966	فواكه
Gold	70,627	122,928	166,942	175,415	111,007	114,350	74,679	59,050	82,258	977,256	ذهب
Other metal	187	713	179	2,248	1,704	205	771	154	753	6,914	معادن اخرى
Copper Waste & Scrap	943	845	1,224	1,013	1,355	1,385	1,512	864	883	10,024	خردة نحاس
Lead Waste & Scrap	161	151	26	221	550	325	330	290	299	2,353	خردة رصاص
Iron Waste & Scrap	57	-	65	90	16	13	37	5	17	300	خردة حديد
Aluminium waste & scrap	322	260	413	410	354	323	320	439	152	2,993	خردة المونيوم
Chromium	474	383	-	-	-	1,805	1,364	826	2,171	7,023	كروم
Yarn	370	4	-	-	-	-	-	-	-	374	خمش ايتلي
Cerment	603	606	955.00	1,144	1,075	1,081	1,104	1,369	617	8,554	اسمنت
Soft Drink	4	-	892	213	238	315	351	701	110	2,824	مشروبات معدنية
Hides & Skins	3,692	2,878	3,994	3,998	3,851	2,933	1,885	3,669	4,658	31,558	جلود
Lubban	31	327	200.00	285	521	416	225	116	306	2,427	لبان
Others	622	598	263	3,600	4,028	1,955	2,474	1,925	1,234	16,899	اخرى
Total	247,464	428,374	389,458	482,312	494,303	396,517	252,240	288,712	304,658	3,284,037	المجموع

*Provisional Data

* بيانات أولية

جدول رقم (3) Table No.
الصادرات حسب السلع خلال الفترة (يناير - سبتمبر) 2014 (ربع سنوي)*
Exports By Commodities During (Jan.-Sep.) 2014 (Quarterly)*
(القيمة بالآلاف الدولارات)
(Value in US.\$000'S)

Commodities	UNIT	* 2014 (يناير - مارس) (Jan. - Mar.) 2014 *		* أبريل - يونيو 2014 (Apr. - June 2014 *		2014 يوليو - سبتمبر (July -Sep 2014		الوحدة	السلع
		الكمية Quantity	القيمة Value	الكمية Quantity	القيمة Value	الكمية Quantity	القيمة Value		
Crude Oil	Barrel	2,337,136	249,157	4,073,729	432,909	2,628,417	255,433	برميل	بتروول خام
Benzine	M.T.	38,214	36,073	39,835	35,520	38,133	35,309	طن متري	بنزين
Kerosene	" "	-	-	1,693	2,577	-	-	" "	كيروسين
Light Gas	" "	-	-	-	-	-	-	" "	غاز طبيعي
F/O& HCGO	" "	-	-	-	-	-	-	" "	الوقود الحيوي
Furnace	" "	-	-	43	102	-	-	" "	فرنس
Mixed butagas	" "	65	108	100	187	-	-	" "	غاز مخلوط
Diesel	" "	-	-	-	-	-	-	" "	ديزل
Others Petroleum Products	Value	-	-	-	155	-	-	قيمة	منتجات بتروولية اخرى
Extra-Long Staple Cotton	Bales	-	-	-	-	-	-	بالة	القطن فائقة الطول
Long Staple Cotton	" "	-	-	-	-	-	-	" "	القطن طويلة التيلة
Short& Medium Staple Cotton	" "	32,059	12,571	23,844	9,215	23,694	6,938	" "	القطن متوسطة وقصيرة التيلة
Cotton Waste	" "	-	-	-	-	-	-	" "	مخلفات قطن
Gum Hashab	M.T.	4,145	10,160	6,427	18,972	5,562	15,776	طن متري	صمغ هشاب
Gum Taleh	" "	11,472	8,253	11,916	11,225	5,944	7,752	" "	صمغ طلع
Gum Powder	" "	-	-	-	-	-	-	" "	صمغ بكرة
Sesame	" "	71,659	101,226	66,032	103,190	46,421	79,515	" "	سمسم
Groundnuts	" "	2,690	2,706	2,272	2,615	130	52	" "	فول سوداني
Hibiscus Flower	" "	4,537	6,380	3,716	4,725	2,150	3,098	" "	كرندى
Melon Seeds	" "	7,559	2,285	22,099	7,754	8,762	5,080	" "	حب بطيخ
Senna Pods	" "	901	991	1,564	1,816	410	374	" "	سنمكة
Henna	" "	1,751	348	606	549	215	262	" "	حنه
Dura (Sorghum)	" "	17,745	5,577	930	286	-	-	" "	ذرة
Cumin Seeds	" "	-	-	-	-	-	-	" "	بذور الكمون
Sunflower Seeds	" "	-	-	-	-	-	-	" "	بذور زهرة الشمس
Crude Groundnuts Oil	" "	385	578	78	121	160	201	" "	زيت فول خام
Sesame Oil	" "	41	50	62	80	45	59	" "	زيت سمسم
Ethanol	" "	10,506	6,424	15,601	9,532	5,223	3,409	" "	الايثانول
Sugar	" "	-	-	-	-	-	-	" "	سكر
Raw Cane	" "	53,029	29,014	54,996	50,979	1,638	808	" "	قصب خام
Trefoil	" "	22,940	5,096	71,824	13,940	32,400	7,192	" "	برسيم
Molasses	" "	44	4	49,152	4,403	11,000	1,331	" "	مولاس
Groundnut Cake& Meal	" "	-	-	-	-	-	-	" "	امياز فول سوداني
Cotton Seed Cake & Meal	" "	-	-	-	-	-	-	" "	امياز بذرة قطن
Sesame Cake & Meal	" "	-	-	-	-	-	-	" "	امياز سمسم
Wheat Bran	" "	23,300	5,915	3,000	424	-	-	" "	امياز قمح
Other Cake & Meal	" "	17,227	2,741	9,165	2,272	1,010	180	" "	اخرى من الامياز
Onion	" "	1,961	410	101,405	20,281	4,053	406	" "	بصل
Sheep	" "	840,098	110,893	992,765	131,045	1,047,060	114,555	راس	ضان
Goats	" "	48,345	3,400	81,647	5,722	106,947	7,486	" "	ماعز
Cattle	" "	4,041	2,573	3,211	2,055	6,205	4,026	" "	ابقار
Camels	Head	49,461	69,984	36,797	53,426	32,677	37,465	" "	جمال
Gazelle	M.T.	-	-	-	-	-	-	طن متري	غزال
Crossbred Camels	" "	-	-	-	-	-	-	" "	جمال هجين
Other livestock	" "	-	779	-	223	-	414	" "	حيوانات حية اخرى
Meat	" "	1,120	5,426	1,057	6,215	981	3,768	" "	لحوم
Fish (Fresh or Chilled)	" "	53	57	425	240	68	65	" "	اسماك طازجة او مثلجة
Vegetables	" "	1,764	791	2,106	990	12,076	5,103	" "	خضروات
Fruits	" "	5,849	2,387	3,006	945	5,126	1,634	" "	فواكه
Gold	K.G.	8,775	360,497	9,848	400,772	5,160	215,987	كيلو جرام	ذهب
Other metal	M.T.	147	1,079	34,443	4,157	10,838	1,678	طن متري	معادن اخرى
Copper Waste & Scrap	" "	1,189	3,012	1,483	3,753	1,188	3,259	" "	خردة نحاس
Lead Waste & Scrap	" "	322	338	964	1,096	771	919	" "	خردة رصاص
Iron Waste & Scrap	" "	624	122	1,641	119	129	59	" "	خردة حديد
Aluminium waste & scrap	" "	832	995	841	1,087	654	911	" "	خردة المونيوم
Chromium	" "	5,387	857	8,595	1,805	16,781	4,361	" "	كروم
Yarn	" "	2,010	374	-	-	-	-	" "	فحم نباتي
Cement	" "	26,139	2,164	38,355	3,300	19,408	3,090	" "	اسمنت
Soft Drink	" "	-	896	-	766	2,674	1,162	" "	مشروبات معبئة
Hides & Skins	" "	-	10,564	-	10,782	-	10,212	" "	جلود
Lubban	" "	455	558	1,028	1,222	617	647	" "	لبان
Others	Value	-	1,483	-	9,583	-	5,633	قيمة	اخرى
Total			1,065,296		1,373,132		845,609		المجموع

*Provisional Data

* بيانات اولية

جدول رقم (4) Table No. (4)
 الصادرات حسب السلع خلال الفترة (يناير - سبتمبر) 2013 - 2014 *
Exports By Commodities During (Jan. - Sep.) 2013 - 2014 *
 (القيمة بالآلاف الدولارات)
 (Value in US.\$000'S)

Commodities	Unit	2013 (يناير - سبتمبر) ** ** (Jan. - Sep) 2013		2014 (يناير - سبتمبر) * * (Jan. - Sep) 2014		الوحدة	السلع
		الكمية Quantity	القيمة Value	الكمية Quantity	القيمة Value		
Crude Oil	Barrel	11,906,797	1,217,329	9,039,282	937,499	برميل	بتترول خام
Benzene	M.T.	-	-	116,182	106,902	طن متري	بنزين
Kerosene	"	-	-	1,693	2,577	" "	كيروسين
Light Gas	"	-	-	-	-	" "	غاز طبيعي
F/O& HCGO	"	-	-	-	-	" "	الوقود الحيوى
Furnace	"	-	-	43	102	" "	فيرنس
Mixbutagas	"	395	677	165	295	" "	غاز مخلوط
Diesel	"	-	-	-	-	" "	ديزل
Others Petroleum Products	Value	-	-	-	155	قيمة	منتجات بترولية اخرى
Cotton	Bales	149,623	54,755	79,597	28,724	بالة	قطن
Gum Arabic	M.T.	29,216	65,341	45,466	72,138	طن متري	صمغ عربى
Sesame	"	183,234	362,213	184,112	283,931	" "	سمسم
Groundnuts	"	21,418	35,545	5,092	5,373	" "	فول سودانى
Hibiscus Flower	"	7,829	9,515	10,403	14,203	" "	كركدى
Melon Seeds	"	5,962	2,314	38,420	15,119	" "	حب بطيخ
Senna Pods	"	4,289	2,166	2,875	3,181	" "	سنمكة
Henna	"	3,390	1,390	2,572	1,159	" "	حنه
Dura (Sorghum)	"	115,465	40,367	18,675	5,863	" "	ذرة
Sunflower Seeds	"	-	-	-	-	" "	بذور زهرة الشمس
Crude Groundnuts Oil	"	4,524	6,751	623	900	" "	زيت فول سودانى
Sugar	"	-	-	-	-	" "	سكر
Molasses	"	51,636	6,661	60,196	5,738	" "	مولاس
Cake& Meal	"	32,154	11,365	53,702	11,532	" "	امياز
Sheep	Head	1,868,490	231,907	2,879,924	356,493	راس	ضان
Goats	"	38,058	3,254	236,939	16,608	" "	ماعز
Camels	"	37,256	31,973	118,935	160,875	" "	جمال
Other livestock	M.T.	-	4,690	-	10,070	قيمة	حيوانات حية اخرى
Meat	"	1,608	7,816	3,158	15,409	"	لحوم
Vegetables& Fruits	"	11,125	4,155	137,346	32,947	"	فواكه وخضروات
Gold	K.G.	14,715	648,409	23,783	977,256	كيلو جرام	ذهب
Iron & Copper Scraps	M.T.	30,547	27,735	10,638	15,670	طن متري	خردة
Chromium	"	7,963	1,577	30,763	7,023	"	كروم
Hides & Skins	Value	-	33,665	-	31,558	قيمة	جلود
Others	"	-	206,143	-	164,737	"	اخرى
Total			3,017,713		3,284,037		المجموع

* Provisional Data

** Adjusted data

* بيانات اولية

** بيانات معدلة

جدول رقم (5) Table No. (5)
 الصادرات حسب القطر خلال الفترة (يناير - سبتمبر) 2014 (شهريا) *
 Exports By Country During (Jan. -Sep.) 2014 (Monthly) *
 (القيمة بالآلاف الدولارات)
 (Value in US.\$000'S)

Countries	2014										الأقطار
	يناير Jan.	فبراير Feb.	مارس March	أبريل April	مايو May	يونيو June	يوليو July	أغسطس Aug	سبتمبر Sep	المجموع Total	
Industrial Countries:											الدول الصناعية :
Austria	-	-	-	-	-	-	-	-	-	-	النمسا
Australia	-	-	3	1	-	21	-	-	1,145	1,170	أستراليا
Belgium	182	132	40	109	-	347	378	43	38	1,269	بلجيكا
Canada	2,617	6,572	5,386	7,835	6,264	2,762	6,979	7,889	2,879	49,183	كندا
Denmark	-	-	-	-	-	-	-	-	-	-	الدنمارك
Finland	-	-	-	147	57	-	-	-	-	204	فنلندا
France	3,974	2,529	3,129	3,431	4,696	3,715	2,654	3,577	2,328	30,033	فرنسا
Germany	976	562	2,471	2,128	1,235	1,267	988	1,174	480	11,281	ألمانيا
Greece	922	1,559	2,721	2,251	929	477	802	68	699	10,428	اليونان
Ireland	347	0	0	-	-	-	-	-	-	347	أيرلندا
Italy	352	2,784	154	878	486	401	3,104	425	145	8,729	إيطاليا
Japan	551	441	963	139	680	-	239	385	96	3,494	اليابان
Netherlands	-	2,911	-	-	310	2,350	-	-	-	5,571	هولندا
Norway	-	-	-	-	-	-	-	-	-	-	النرويج
Portugal	-	40	-	-	-	-	-	-	-	40	البرتغال
Spain	1,224	226	-	-	34	41	50	36	-	1,611	إسبانيا
Sweden	1	-	1	-	223	-	-	-	-	225	السويد
Switzerland	-	-	-	-	-	-	1	-	-	1	سويسرا
United Kingdom	252	977	240	1,074	1,635	2,978	1,622	453	12	9,243	المملكة المتحدة
United States	270	802	1,195	692	1,399	2,791	288	1,073	393	8,903	الولايات المتحدة
Others	-	-	-	-	-	-	-	-	-	-	أخرى
Total	11,668	19,535	16,303	18,685	17,948	17,150	17,105	15,123	8,215	141,732	المجموع
Europe (other):											أوروبا (أخرى) :
Bulgaria	-	-	-	-	-	-	-	-	-	-	بلغاريا
Cyprus	-	-	-	-	-	-	-	-	-	-	قبرص
Czechoslovakia	-	-	-	-	-	-	-	-	-	-	تشيكوسلوفاكيا
Hungary	-	-	-	2	-	8	-	-	-	10	المجر
Malta	-	-	-	-	-	-	-	-	-	-	مالطا
Poland	151	7,268	-	845	-	140	169	-	-	8,573	بولندا
Romania	615	-	-	-	1,222	565	-	-	-	2,402	رومانيا
Russia	-	-	-	-	-	-	-	-	-	-	روسيا
Turkey	638	973	1,209	1,235	1,011	1,394	374	1,179	1,120	9,133	تركيا
Ukraine	-	-	-	-	-	-	-	-	-	-	أوكرانيا
Yugoslavia	-	-	-	-	-	-	-	-	-	-	يوغوسلافيا
Others	-	-	-	-	-	-	-	-	-	-	أخرى
Total	1,404	8,241	1,209	2,082	2,233	2,107	543	1,179	1,120	20,118	المجموع

Table No. (5) Cont'd

تابع جدول رقم (5)

Countries	2014										الاقطار	
	يناير Jan.	فبراير Feb.	مارس March	أبريل April	مايو May	يونيو June	يوليو July	أغسطس Aug	سبتمبر Sep	المجموع Total		
Africa:												الافريقيا :
COMESA Countries:	17,728	31,472	41,319	36,450	32,824	40,955	14,748	19,719	24,002	259,217	دول الكوميسا	
Angola	-	-	-	-	-	-	-	-	-	-	أنجولا	
Burundi	-	-	-	-	-	-	-	-	-	-	بورندي	
Comoros	-	-	-	-	-	-	-	-	-	-	جزر القمر	
Congo	-	-	-	-	-	-	-	-	-	-	الكونغو	
Djibouti	-	-	-	-	-	-	-	-	-	-	جيبوتي	
Egypt	6,376	15,125	22,056	15,320	15,467	22,701	10,102	18,125	20,794	146,066	مصر	
Eritrea	1,258	3,826	1,649	2,235	1,442	1,653	1,525	1,184	923	15,695	إريتريا	
Ethiopia	8,695	12,355	15,665	17,098	11,558	14,432	1,825	378	1,888	83,894	إثيوبيا	
Kenya	-	-	13	22	38	104	28	18	8	231	كينيا	
Libya	1,389	63	19	180	2,971	208	10	-	83	4,923	ليبيا	
Madagascar	-	-	-	10	-	-	-	-	-	10	مدغشقر	
Malawi	-	-	-	-	59	-	-	-	-	59	ملاوي	
Mauritius	-	-	-	-	-	-	45	-	-	45	موريشس	
Namibia	-	-	-	-	-	-	-	-	-	-	ناميبيا	
Rwanda	-	35	-	-	-	-	-	-	-	35	رواندا	
Seychelles	-	-	60	-	-	-	-	1	-	61	سيشيل	
Swaziland	-	67	1,857	1,585	1,262	1,857	1,213	-	274	8,115	سوازيلاند	
Uganda	10	1	-	-	27	-	-	13	32	83	يوغندا	
Zaire (Congo)	-	-	-	-	-	-	-	-	-	-	زائير	
Zambia	-	-	-	-	-	-	-	-	-	-	زامبيا	
Zimbabwe	-	-	-	-	-	-	-	-	-	-	زيمبابوي	
Other African Countries:	6,660	7,778	9,002	8,240	5,967	6,127	3,789	4,465	4,942	56,970	دول افريقية اخرى	
Algeria	51	196	12	337	-	56	-	-	546	1,198	الجزائر	
Malawi	-	-	-	-	-	-	-	-	-	-	ملاوي	
Morocco	-	-	-	5	-	-	-	-	-	5	المغرب	
Nigeria	143	410	577	289	456	197	42	294	528	2,936	نيجيريا	
Somalia	-	-	-	-	-	-	-	-	-	-	الصومال	
Tunisia	1,499	684	3,485	2,344	1,300	902	825	670	709	12,418	تونس	
South Sudan	1	5	-	9	-	1	-	9	-	25	جنوب السودان	
Others	4,966	6,483	4,928	5,256	4,211	4,971	2,922	3,492	3,159	40,388	اخرى	
Total	24,388	39,250	50,321	44,690	38,791	47,082	18,537	24,184	28,944	316,187	المجموع	

Table No. (5) Cont'd

تابع جدول رقم (5)

Countries	2014										الأقطار	
	يناير Jan.	فبراير Feb.	مارس March	أبريل April	مايو May	يونيو June	يوليو July	أغسطس Aug	سبتمبر Sep	المجموع Total		
Asia:												آسيا :
Bangladesh	125	918	176	91	-	262	259	-	-	1,831	بنغلاديش	
China	40,210	157,248	78,777	146,570	221,457	112,146	103,132	127,930	76,488	1,063,957	الصين	
Hong Kong	-	-	-	2	1	-	1	2	-	6	هونغ كونج	
India	3,990	4,723	2,748	3,942	3,900	2,791	3,549	4,465	5,427	35,535	الهند	
Indonesia	60	1	22	55	-	-	1	36	82	257	إندونيسيا	
Malaysia	4	1	24	40	4	-	-	1	-	74	ماليزيا	
Pakistan	18	68	680	-	37	63	49	38	62	1,015	باكستان	
South Korea	-	23	40	-	-	-	-	-	-	63	كوريا الجنوبية	
Singapore	273	402	474	-	127	364	683	212	236	2,771	سنغافورة	
Taiwan	16	-	77	241	69	1	1	-	-	405	تايوان	
Thailand	-	1	1	1	2	19	33	382	13	452	تايلاند	
Others	-	62	127	7	75	729	47	10	107	1,164	أخرى	
Total	44,696	163,447	83,146	150,949	225,672	116,375	107,755	133,076	82,415	1,107,530	المجموع	
Arab Countries											الدول العربية :	
Bahrain	362	49	74	10	54	91	-	226	18	884	البحرين	
Iraq	12	94	72	19	38	8	20	-	-	263	العراق	
Jordan	2,247	1,583	2,554	2,867	2,024	2,597	1,549	5,451	3,845	24,717	الأردن	
Kuwait	155	269	44	82	11,215	427	1,191	99	338	13,820	الكويت	
Lebanon	3,307	1,222	2,886	2,119	1,595	3,105	1,800	4,235	2,727	22,996	لبنان	
Oman	815	961	729	-	6	20	15	-	5	2,551	عمان	
Qatar	453	272	349	6,223	313	487	312	233	215	8,857	قطر	
Saudi Arabia	40,680	42,363	52,700	53,801	16,898	64,743	24,304	42,569	68,679	406,737	السعودية	
Syria	927	1,247	1,885	887	46,530	1,581	848	960	1,810	56,675	سوريا	
United Arab Emirates	82,448	125,638	163,352	185,303	104,818	122,890	71,490	51,607	82,791	990,337	الإمارات العربية المتحدة	
Yemen	777	310	1,004	856	1,125	1,128	888	1,289	572	7,949	اليمن	
Others	-	-	-	-	-	-	-	-	-	-	أخرى	
Total	132,183	174,008	225,649	252,167	184,616	197,077	102,417	106,669	161,000	1,535,786	المجموع	
Western Hemisphere:											نصف الكرة الغربي :	
Brazil	31	16	-	-	-	-	-	24	-	71	البرازيل	
Mexico	1,212	939	449	294	143	294	192	24	-	3,547	المكسيك	
Others	94	299	1	176	603	20	28	522	62	1,805	أخرى	
Total	1,337	1,254	450	470	746	314	220	570	62	5,423	المجموع	
Other Countries	31,788	22,639	12,380	13,269	24,297	16,412	5,663	7,911	22,902	157,261	أقطار أخرى	
Grand Total	247,464	428,374	389,458	482,312	494,303	396,517	252,240	288,712	304,658	3,284,037	المجموع الكلي	

*Provisional Data

* بيانات أولية

جدول رقم (6) Table No. (6)
 الصادرات حسب القطر والسلعة خلال الفترة (يناير - سبتمبر) 2014
 Exports By Country & Commodities During (Jan. - Sep.) 2014
 (القيمة بآلاف الدولارات)
 (VALUE IN US.\$000'S)

القطر	المجموع Total	أخرى other	جلود Hides & Skins	لحم Meat	حيوانات حية Livestock	ذهب Gold	امياز & Cake Meal	فول سوداني Ground Nuts	سمسم Sesame	صمغ عربي Arabic Gum	قطن Cotton	البنزول و منتجاته Petroleum Products	القطر
Industrial Countries:													
Austria	-	-	-	-	-	-	-	-	-	-	-	-	-
Australia	1,170	26	-	-	247	-	-	-	897	-	-	-	-
Belgium	1,269	1,022	-	-	-	-	-	-	171	76	-	-	-
Canada	49,183	981	-	-	-	48,202	-	-	-	-	-	-	-
Denmark	-	-	-	-	-	-	-	-	-	-	-	-	-
Finland	204	-	-	-	-	-	-	-	-	-	-	-	-
France	30,033	13,135	-	-	-	-	-	-	-	16,898	-	-	-
Germany	11,281	8,410	-	-	6	-	-	272	1,213	4	1,380	-	-
Greece	10,428	244	-	-	-	-	-	10,180	-	-	-	-	-
Ireland	347	-	-	-	-	-	-	-	347	-	-	-	-
Italy	8,729	7,731	551	-	-	-	-	-	447	169	-	-	-
Japan	3,494	2,520	-	-	-	-	-	805	620	-	-	-	-
Netherlands	5,571	4,951	-	-	-	-	-	-	-	-	-	-	-
Norway	-	-	-	-	-	-	-	-	-	-	-	-	-
Portugal	1,611	1,277	74	-	-	-	-	-	226	34	-	-	-
Spain	225	2	-	-	-	-	-	-	-	-	-	223	-
Sweden	1	1	-	-	-	-	-	-	-	-	-	-	-
Switzerland	9,243	8,912	-	-	-	-	-	-	331	-	-	-	-
United Kingdom	8,903	4,089	-	-	-	-	-	559	4,255	-	-	-	-
United States	-	-	-	-	-	-	-	-	-	-	-	-	-
Other	-	-	-	-	-	-	-	-	-	-	-	-	-
Total	141,732	53,545	625	-	253	48,202	-	13,730	23,774	1,380	40	223	-
Europe (other):													
Bulgaria	-	-	-	-	-	-	-	-	-	-	-	-	-
Cyprus	-	-	-	-	-	-	-	-	-	-	-	-	-
Czechoslovakia	-	-	-	-	-	-	-	-	-	-	-	-	-
Hungary	10	-	-	-	-	-	-	-	-	-	-	-	-
Malta	-	-	-	-	-	-	-	-	-	-	-	-	-
Poland	-	-	-	-	-	-	-	-	686	-	-	-	-
Romania	8,573	7,887	-	-	-	-	-	-	-	-	-	-	-
Russia	2,402	2,402	-	-	-	-	-	-	-	-	-	-	-
Turkey	-	-	-	-	-	-	-	451	5,868	149	40	-	-
Ukraine	9,133	1,206	942	-	477	-	-	-	-	-	-	-	-
Yugoslavia	-	-	-	-	-	-	-	-	-	-	-	-	-
Others	-	-	-	-	-	-	-	-	-	-	-	-	-
Total	20,118	11,505	942	-	477	-	-	451	6,554	149	40	-	-
المجموع													

Table No. (6) Cont'd

Countries	البنزول و منتجاته & Petroleum Petroleum Products	قطن Cotton	صمغ عربي Arabic Gum	سسم Sesame	فول سوداني Ground Nuts	امياز & Cake Meal	ذهب Gold	حيوانات حية Livestock	لحم Meat	جلود Hides Skins &	اخرى other	المجموع Total	الإجمالي
Africa:													أفريقيا :
COMESA Countries:	60,791	11,473	1,311	29,211	196	889	7,737	83,047	234	597	63,731	259,217	بلدان الكوميسا :
Angola	-	-	-	-	-	-	-	-	-	-	-	-	أنجولا
Burundi	-	-	-	-	-	-	-	-	-	-	-	-	بورندي
Comoros	-	-	-	-	-	-	-	-	-	-	-	-	جزر القمر
Congo	-	-	-	-	-	-	-	-	-	-	-	-	الكونغو
Djibouti	-	-	-	-	-	-	-	-	-	-	-	-	جيبوتي
Egypt	96	9,056	338	29,073	136	745	-	81,705	234	-	24,683	146,066	مصر
Eritrea	-	-	949	-	-	144	-	-	-	-	14,602	15,695	إريتريا
Ethiopia	60,695	2,417	-	-	-	-	-	-	-	597	20,185	83,894	إثيوبيا
Kenya	-	-	-	-	-	-	-	-	-	-	231	231	كينيا
Libya	-	-	24	-	-	-	-	1,342	-	-	3,557	4,923	ليبيا
Madagascar	-	-	-	-	-	-	-	-	-	-	10	10	مدغشقر
Malawi	-	-	-	-	-	-	-	-	-	-	59	59	ملاوي
Mauritius	-	-	-	-	-	-	-	-	-	-	45	45	موريشيوس
Namibia	-	-	-	-	-	-	-	-	-	-	-	-	ناميبيا
Rwanda	-	-	-	-	-	-	-	-	-	-	35	35	رواندا
Seychelles	-	-	-	-	60	-	-	-	-	-	1	61	سيشل
Swaziland	-	-	-	138	-	-	7,737	-	-	-	240	8,115	سوازيلاند
Uganda	-	-	-	-	-	-	-	-	-	-	83	83	أوغندا
Zaire (Congo)	-	-	-	-	-	-	-	-	-	-	-	-	الكونغو
Zambia	-	-	-	-	-	-	-	-	-	-	-	-	زامبيا
Zimbabwe	-	-	-	-	-	-	-	-	-	-	-	-	زيمبابوي
Other African Countries:	-	-	40	44,658	-	-	-	5,552	-	2,788	3,932	56,970	بلدان أفريقية أخرى
Algeria	-	-	12	1,087	-	-	-	-	-	-	99	1,198	الجزائر
Malawi	-	-	-	-	-	-	-	-	-	-	-	-	ملاوي
Morocco	-	-	-	-	-	-	-	-	-	-	5	5	المغرب
Nigeria	-	-	-	-	-	-	-	-	-	2,788	148	2,936	نيجيريا
Somalia	-	-	-	-	-	-	-	-	-	-	-	-	الصومال
Tunisia	-	-	15	12,316	-	-	-	-	-	-	87	12,418	تونس
South Sudan	-	-	-	-	-	-	-	-	-	-	25	25	جنوب السودان
Other	-	-	13	31,255	-	-	-	5,552	-	-	3,568	40,388	أخرى
Total	60,791	11,473	1,351	73,869	196	889	7,737	88,599	234	3,385	67,663	316,187	المجموع

Table No. (6) Cont'd

تابع جدول رقم (6)

Countries	البنزول و منتجاته & Petroleum Petroleum Products	قطن Cotton	صمغ عربي Arabic Gum	سمسم Sesame	فول سوداني Ground Nuts	امياز & Cake Meal	ذهب Gold	حيوانات حية Livestock	لحم Meat	جلود Hides & Skins	اخرى other	المجموع Total	الإقطار
ASIA:													
Bangladesh	-	1,831	-	-	-	-	-	-	-	-	-	1,831	البنغال -
China	985,803	9,631	2,791	51,329	-	2,373	-	346	-	211	11,473	1,063,957	الصين
Hong Kong	-	-	-	-	-	-	-	5	-	-	1	6	هونغ كونج
India	-	852	3,920	9,225	136	50	1,435	21	-	1,143	18,753	35,535	الهند
Indonesia	-	-	105	-	-	-	-	9	-	-	143	257	الاندونيسيا
Malaysia	-	-	50	-	-	-	-	2	-	-	22	74	ماليزيا
Pakistan	-	-	39	-	-	-	-	17	-	913	46	1,015	باكستان
South Korea	-	-	31	-	-	-	-	3	-	-	29	63	كوريا الجنوبية
Singapore	-	-	-	-	-	-	-	-	-	-	2,771	2,771	سنغافورة
Taiwan	-	-	-	-	-	-	-	5	-	-	400	405	تايوان
Thailand	-	316	33	-	-	-	-	6	-	-	97	452	تايلاند
Others	-	-	172	-	-	-	-	2	-	61	929	1,164	اخرى
TOTAL	985,803	12,630	7,141	60,554	136	2,423	1,435	416	-	2,328	34,664	1,107,530	المجموع
Arab Countries													
Bahrain	-	-	24	167	-	-	-	-	34	-	659	884	البحرين
Iraq	-	-	63	-	-	-	-	-	-	-	200	263	العراق
Jordan	-	-	-	15,505	466	10	-	-	22	-	8,714	24,717	الأردن
Kuwait	-	-	47	528	-	-	-	12,344	2	-	899	13,820	الكويت
Lebanon	-	-	64	21,924	-	29	-	68	-	-	911	22,996	لبنان
Oman	-	-	-	608	-	1,877	-	-	5	-	61	2,551	عمان
Qatar	-	-	2	-	-	-	-	101	192	-	8,562	8,857	قطر
Saudi Arabia	-	-	293	34,744	-	3,023	-	329,992	-	13,801	24,884	406,737	السعودية
Syria	-	-	24	9,743	912	-	-	45,380	-	-	616	56,675	سوريا
United Arab Emirates	12	-	302	9,667	-	2,046	912,909	21,814	1,057	40	42,490	990,337	الإمارات العربية المتحدة
Yemen	-	-	339	2,020	206	-	-	-	-	-	5,384	7,949	اليمن
Other	-	-	-	-	-	-	-	-	-	-	-	-	اخرى
Total	12	-	1,158	94,906	1,584	6,985	912,909	409,699	1,312	13,841	93,380	1,535,786	المجموع
Western Hemisphere:													
Brazil	-	-	12	-	-	-	-	-	-	-	59	71	البرازيل
Mexico	-	-	24	-	-	-	-	-	-	-	3,523	3,547	المكسيك
Other	-	-	70	-	-	-	414	1	-	15	1,305	1,805	اخرى
Total	-	-	106	-	-	-	414	1	-	15	4,887	5,423	المجموع
Other Countries	701	3,201	38,459	34,318	3,006	1,235	6,559	44,601	13,863	10,422	896	157,261	اقطار اخرى -
Grand Total	1,047,530	28,724	72,138	283,931	5,373	11,532	977,256	544,046	15,409	31,558	266,540	3,284,037	المجموع الكلي

*Provisional Data

بيانات أولية

القسم الثاني

الواردات

Section (B)

IMPORTS

جدول رقم (1) TABLE NO.

ملخص الواردات خلال الفترة (يناير - سبتمبر) 2014*

Summary Of Imports By Commodity During (Jan. - Sep.) 2014*

(القيمة بآلاف الدولارات)

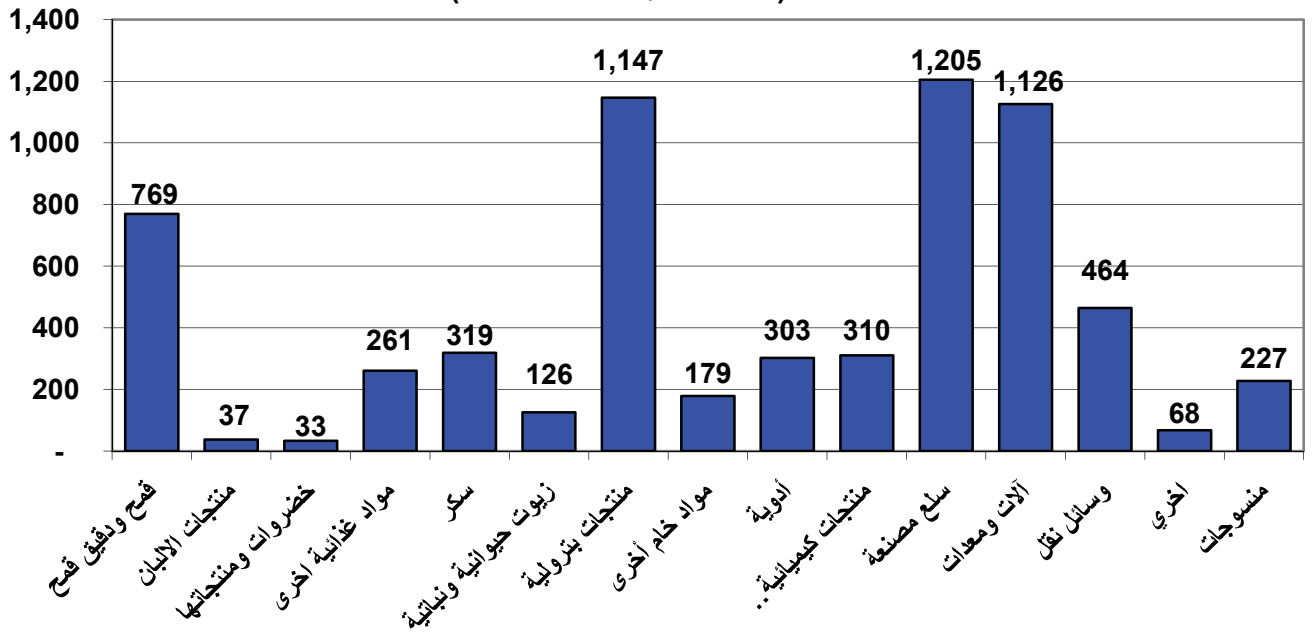
(Value In US.\$000'S)

Commodity	Unit	الكمية Quantity	القيمة Value	الوحدة	السلع
Wheat & Wheat Flour	M.T	1,736,405	769,490	طن متري	قمح ودقيق قمح
Sugar	"	578,390	318,748	" "	سكر
Dairy Products	"	11,399	36,966	" "	منتجات الالبان
Vegetables & Veget. Products	"	41,824	32,904	" "	خضروات ومنتجاتها
Other Foodsuffs	Value	-	260,780	قيمة	مواد غذائية أخرى
Animal & Vegetable Oils	M.T	98,549	126,053	طن متري	زيوت حيوانية ونباتية
Beverages & Tobacco	"	23,239	56,396	" "	المشروبات والتبغ
Petroleum Products	"	733,922	1,146,996	" "	منتجات بترولية
Other Raw Materials	"	81,877	178,698	" "	مواد خام أخرى
Medicines	Value	-	302,505	قيمة	ادوية
Other Chemical Products	"	-	310,320	" "	منتجات كيمياوية أخرى
Manufactured Goods	"	-	1,204,695	" "	سلع مصنعة
Machinery and Equipments	"	-	1,125,990	" "	آلات ومعدات
Transport Equipments	"	-	463,780	" "	وسائل نقل
Textiles	"	-	227,162	" "	منسوجات
Others	"	-	11,587	" "	أخرى
Total			6,573,070		المجموع الكلي

*Provisional Data

* بيانات أولية

إجمالي الواردات خلال الفترة (يناير - سبتمبر) 2014
 Total Imports During (Jan. - Sep.) 2014
 القيم بملايين الدولارات
 (Value in US\$ Million)



جدول رقم (2) Table No.

الواردات حسب السلع خلال الفترة (يناير - سبتمبر) 2014 (شهرياً)*

Imports By Commodity During (Jan. - Sep.) 2014 (MONTHLY)*

(القيمة بالآلاف الدولارات)

(Value In US.\$000'S)

Commodity	يناير Jan.	فبراير Feb.	مارس March	أبريل Apr.	مايو May	يونيو June	يوليو July	أغسطس Aug.	سبتمبر Sept.	المجموع Total	السلعة
Foodstuffs :											مواد غذائية :
Wheat	10,290	41,458	75,732	143,931	47,473	91,020	67,411	96,880	168,315	742,510	قمح
Wheat Flour	-	4,934	4,179	-	8,846	5,426	3,594	-	1	26,980	دقيق قمح
Sugar	27,347	43,514	50,370	34,765	17,009	51,050	28,133	33,852	32,708	318,748	سكر
Tea	4,306	3,491	5,904	5,854	7,019	6,130	2,445	6,372	9,732	51,253	شاي
Coffee	2,854	3,402	2,996	1,344	3,320	3,170	1,978	3,308	5,276	27,648	بن
Dairy Products	2,911	3,948	4,450	6,855	1,956	3,467	3,332	3,599	6,448	36,966	منتجات الالبان
Fish & Canned Fish	78	129	100	90	113	214	109	201	295	1,329	أسماك ومعلبات الأسماك
Meat & Meat Products	22	3	-	2	3	11	2	1	85	129	لحوم ومنتجاتها
Fruits & Fruit Products	2,013	1,871	2,081	4,297	4,258	3,662	2,859	3,070	3,269	27,380	فواكه ومنتجاتها
Vegetables & Veget. Products	5,333	3,260	3,545	3,077	2,238	1,777	2,699	5,252	5,723	32,904	خضروات ومنتجاتها
Confectionery, Sweets, & Biscuits	1,466	1,266	1,462	1,545	1,255	1,646	2,067	1,335	2,961	15,003	حلويات وبسكويت
Lentils	4,261	3,839	3,543	1,993	3,757	2,084	4,387	1,712	3,621	29,197	عدس
Animal & Vegetable Oils	7,517	4,412	11,339	4,251	17,421	16,230	25,569	9,662	29,652	126,053	زيوت حيوانية ونباتية
Spices	637	1,356	518	738	902	1,000	507	723	1,006	7,387	بهارات
Rice	2,204	1,660	2,770	2,744	2,429	3,819	1,075	3,274	3,204	23,179	أرز
Others	7,393	10,515	7,803	9,920	7,672	5,939	10,526	9,208	9,299	78,275	أخرى
Total	78,632	129,058	176,792	221,406	125,671	196,645	156,693	178,449	281,595	1,544,941	المجموع
Beverages & Tobacco :											المشروبات والتبغ :
Soft Drinks	2,112	2,735	759	742	648	4,186	2,954	2,749.00	3,647	20,532	مشروبات معدنية
Cigarettes	-	32	62	11	-	106	-	-	46	257	سجائر
Tobacco	6,155	8,110	669	793	1,275	3,927	2,704	4,046	7,928	35,607	تبغ
Other	-	-	-	-	-	-	-	-	-	-	أخرى
Total	8,267	10,877	1,490	1,546	1,923	8,219	5,658	6,795	11,621	56,396	المجموع

Table No. (2) Cont'd

تابع جدول رقم (2)

Commodity	يناير Jan.	فبراير Feb.	مارس March	أبريل Apr.	مايو May	يونيو June	يوليو July	أغسطس Aug.	سبتمبر Sept.	المجموع Total	السلع
Raw Materials :											مواد خام :
Petroleum Products :	55,266	129,344	145,115	132,234	104,402	189,645	114,600	138,851	137,539	1,146,996	منتجات بترولية :
Jazolin	43,392	84,964	112,424	111,672	77,180	150,145	78,637	115,289	120,269	893,972	جازولين
BENZINE	14	1	0	1	10	709	-	-	286	1,021	بنزين
ASPHALT	402	1,102	1,364	2,812	1,370	417	73	345		7,885	أسفلت
BUTAGAS	5,111	9,596	23,070	8,442	18,227	15,759	18,765	15,850	7,583	122,403	غاز طبيعي
LUBRICATING OIL	6,189	33,376	8,082	9,074	7,434	22,515	16,863	7,233	9,054	119,820	زيوت تشحيم
OTHERS	158	305	175	233	181	100	262	134	347	1,895	أخرى
Crude Plastic	15,995	14,830	18,125	16,011	16,514	16,744	13,953	17,023	17,867	147,062	خام البلاستيك
Crude Rubber	27	334	200	95	114	45	191	71	499	1,576	خام المطاط
Tallow	850	2,580	2,182	2,189	639	1,606	1,284	733	2,395	14,458	شحوم
Seeds for Sowing	782	321	722	302	582	695	1,586	1,646	2,077	8,713	بذور وتقاوى
Packing Paper	-	-	4	-	-	-	-	-	-	4	ورق تغليف
Other	1,002	604	1,275	165	347	893	16	62	2,521	6,885	أخرى
Total	73,922	148,013	167,623	150,996	122,598	209,628	131,630	158,386	162,898	1,325,694	المجموع
Chemicals :											مواد كيميائية :
Medicines	33,264	30,422	31,289	31,255	30,252	33,787	36,587	42,337	33,312	302,505	أدوية
Chemical Products	7,844	7,626	10,806	9,390	8,765	9,614	9,721	11,330	7,686	82,782	عناصر كيميائية ومركباتها
Fertilizers	3,291	1,134	2,789	459	964	17,489	1,771	15,581	2,357	45,835	أسمدة
Tanning & Dying Materials	3,493	6,115	5,756	7,271	4,734	5,736	8,404	8,522	7,944	57,975	مواد للصبغة والتلوين
Perfumes & Cosmetics	7,147	5,640	9,101	7,855	6,693	7,909	7,335	8,580	8,153	68,413	عطور ومستحضرات تجميل
Explosives	2,547	166	3,700	434	230	3,839	776	614	3,868	16,174	مفرقات
Insecticides	109	-	72	-	-	1	-	-	2	184	مبيدات حشرية
Other	3,719	7,216	3,971	2,543	4,348	4,680	3,661	3,289	5,530	38,957	أخرى
Total	61,414	58,319	67,484	59,207	55,986	83,055	68,255	90,253	68,852	612,825	المجموع
Manufactured Goods :											مصنوعات :
Medical & Pharmaceutical Equipments	6,033	5,658	5,999	4,567	5,493	7,257	7,682	7,268	7,521	57,478	معدات طبية وصيدلية
Leather Products	536	739	438	597	1,178	1,144	726	878	992	7,228	مصنوعات الجلود
Manufactured Rubber	1,999	1,475	1,411	1,947	2,087	1,436	1,476	1,715	1,150	14,696	مصنوعات المطاط
Manufactured Plastics	9,459	11,023	15,240	15,661	15,863	16,027	13,311	14,844	16,959	128,387	مصنوعات البلاستيك
Manufactured Wood & Cork	2,913	3,081	4,359	5,489	5,399	4,791	3,845	4,931	5,155	39,963	مصنوعات خشب وقلين
Glass & Glassware	3,084	2,613	6,194	4,620	4,402	6,745	4,124	4,802	3,997	40,581	مصنوعات الزجاج
Iron & Steel	45,655	61,777	50,646	62,762	56,828	56,151	42,598	55,291	46,403	478,111	حديد وصلب
Manufactured Metals	8,843	9,103	9,278	9,831	8,897	12,022	8,391	8,636	12,197	87,198	مصنوعات المعادن
Footwear	5,163	4,878	3,847	7,072	7,304	7,791	7,895	7,993	8,995	60,938	أحذية
Jute & Sacks	7,129	10,741	5,224	4,788	4,386	6,098	6,853	5,179	6,427	56,825	خيش وجالات
Books, Magazines, and Newspapers	1,563	891	652	617	902	350	747	658	768	7,148	كتب ومجلات وجراند
Cement & Asbestos Pipes	422	302	695	1,013	2,045	540	1,804	1,479	653	8,953	أسمنت ومواسير اسبستس
Scientific Equipments	8,041	5,048	5,655	4,593	6,853	5,430	8,412	3,666	21,919	69,617	أجهزة علمية
Paper Products	7,374	13,044	12,570	7,023	10,968	9,329	7,671	9,914	9,570	87,463	مصنوعات الورق
Ceramic Products	3,105	4,713	5,569	3,272	3,220	4,774	3,190	3,019	4,113	34,975	مصنوعات الخزف
Toys & Sport Goods	337	422	253	371	403	1,256	896	392	827	5,157	لعب أطفال وأدوات رياضية
Other	1,300	533	822	5,846	554	2,468	4,792	3,205	457	19,977	أخرى
Total	112,956	136,041	128,852	140,069	136,782	143,609	124,413	133,870	148,103	1,204,695	المجموع

Table No. (2) Cont'd

تابع جدول رقم (2)

Commodity	يناير Jan.	فبراير Feb.	مارس March	أبريل Apr.	مايو May	يونيو June	يوليو July	أغسطس Aug.	سبتمبر Sept.	المجموع Total	السلع
Machinery & Equipments :											آلات ومعدات :
Non-Electrical Appliances	32,907	48,347	34,697	36,718	35,525	37,742	51,436	32,550	43,876	353,798	آلات غير كهربائية
Electrical Appliances	23,309	18,050	21,341	13,334	22,684	17,927	19,677	21,918	27,151	185,391	آلات كهربائية
Refrigerators	1,817	3,053	2,185	2,485	1,307	2,483	1,531	3,635	3,420	21,916	ثلاجات
Air Conditioners	695	1,095	996	1,545	1,585	2,487	1,722	3,542	1,710	15,377	مكيفات هواء
Machinery Spare Parts	31,333	28,118	23,334	31,205	21,769	21,946	14,841	41,580	26,161	240,287	قطع غيار آلات
T.V., Radios , Recorders,Tapes, etc.	4,591	5,972	7,595	4,468	9,150	6,251	5,804	8,960	6,903	59,694	تلفزيونات و راديوهات و اشرطة ومسجلات واجهزة اتصال
Dry Batteries	247	272	384	443	753	623	298	222	308	3,550	بطاريات جافة
Accumulators	1,840	2,752	2,847	2,457	2,624	1,683	3,367	2,000	1,862	21,432	بطاريات
Tractors	6,457	4,831	11,326	10,242	15,247	16,379	10,602	9,097	10,212	94,393	جرارات
Ovens	78	224	212	86	163	196	175	68	178	1,380	أفران
Other	7,951	8,071	12,877	14,259	15,405	17,398	16,132	22,012	14,667	128,772	أخرى
Total	111,225	120,785	117,794	117,242	126,212	125,115	125,585	145,584	136,448	1,125,990	المجموع
Transport Equipments :											وسائل نقل :
Railway Locomotives	-	-	-	-	-	-	-	13	-	13	قطارات
Railway Wagons	-	-	-	4,553	-	-	-	-	3,382	7,935	عربات قطارات
Motor Cars	8,697	7,079	9,763	8,514	12,842	14,238	7,717	9,528	11,418	89,796	عربات صوالين
Trucks & Lorries	7,975	6,767	7,112	21,121	11,040	11,903	8,861	9,552	36,000	120,331	شاحنات و لواري
Busses	660	-	-	225	1,172	-	220	316	179	2,772	بصات
Tyres & Tubes	8,673	7,220	7,796	10,983	7,736	20,025	11,969	11,633	17,820	103,855	أنايب واطارات
Autos Spare Parts	11,724	11,529	12,455	9,728	8,360	10,847	7,697	8,266	8,367	88,973	قطع غيار عربات
Motor-Cycles	1,614	950	1,894	1,946	1,787	1,253	2,152	2,173	1,642	15,411	دراجات بخارية
Bicycles	92	516	161	196	93	117	21	213	362	1,771	دراجات
Aircrafts	-	-	183	-	-	-	-	-	-	183	طائرات
Aircrafts Spare Parts	931	824	1,008	1,108	2,535	827	859	900	1,338	10,330	قطع غيار طائرات
Locomotive Spare Parts	247	4,075	147	922	2,661	3,193	228	2,962	6,081	20,516	قطع غيار قطارات
Ferries & Steamers	1	11	1,739	52	41	5	-	44	1	1,894	مراكب بخارية ومعديات
Other	-	-	-	-	-	-	-	-	-	-	أخرى
Total	40,614	38,971	42,258	59,348	48,267	62,408	39,724	45,600	86,590	463,780	المجموع
Textiles :										0	منسوجات :
Yarn	665	446	356	366	416	298	346	637	528	4,058	غزل
Sewing Threads	111	124	765	252	526	265	55	156	897	3,151	خيوط حياكه
Woven Synthetic Fabrics	6,711	6,756	8,016	6,297	5,664	6,956	8,400	6,913	9,330	65,043	أقمشة من حرير صناعي
Woven Cotton Fabrics	115	7	2	19	1	44	44		37	269	أقمشة من قطن
Woven Flax. Fabrics	11	5	-	5	1	372	1			395	أقمشة من كتان
Man-Made Filaments& Staple	50	1	128	-	39	16	35	10	15	294	منسوجات من شعيرات تركيبية
Wadding Of Textile Materials	280	415	317	262	680	640	598	331	483	4,006	حشو من مواد نسيجية
Carpets	204	318	335	224	283	277	339	227	256	2,463	سجاد
Special Woven Fabrics	959	1,460	1,676	1,026	1,584	1,316	1,674	954	2,499	13,148	منسوجات بصفات خاصة
Knitted Or Crocheted Fabrics	-	-	-	-	-	-	3			3	أقمشة مصنعة
Ready Made Clothes	10,699	11,446	10,094	11,561	14,131	17,762	20,808	16,981	20,135	133,617	ملبوسات جاهزة
Other	59	26	58	53	22	143	114	82	158	715	أخرى
Total	19,864	21,004	21,747	20,065	23,347	28,089	32,417	26,291	34,338	227,162	المجموع
Others	744	488	820	1,111	759	659	766	1,927	4,313	11,587	أخرى
Grand Total	507,638	663,556	724,860	770,990	641,545	857,427	685,141	787,155	934,758	6,573,070	المجموع الكلي

*Provisional Data

*بيانات أولية

جدول رقم (3) Table No.

الواردات حسب السلع (ربع سنوي) خلال الفترة (يناير - سبتمبر) 2014*

Imports By Commodity (Quarterly) During (Jan.- Sep.) 2014*

(القيمة بالآلاف الدولارات)

(Value In US.\$000'S)

Commodity	Unit	يناير - مارس Jan. - March		أبريل - يونيو Apr. - June		يوليو - سبتمبر July - Sep.		المجموع Total		الوحدة	السلع
		الكمية Qty.	القيمة Value	الكمية Qty.	القيمة Value	الكمية Qty.	القيمة Value	الكمية Qty.	القيمة Value		
Foodstuffs :											مواد غذائية :
Wheat	M.T	312,761	127,480	696,402	282,424	679,226	332,606	1,688,388	742,510	طن مترى	قمح
Wheat Flour	"	15,700	9,113	25,802	14,272	6,515	3,595	48,017	26,980	"	دقيق قمح
Sugar	"	250,648	121,231	193,889	102,824	133,853	94,693	578,390	318,748	"	سكر
Tea	"	7,706	13,701	10,676	19,003	9,348	18,549	27,730	51,253	"	شاي
Coffee	"	7,544	9,252	6,372	7,834	7,031	10,562	20,947	27,648	"	بن
Dairy Products	"	3,635	11,309	4,168	12,278	3,596	13,379	11,399	36,966	"	منتجات الالبان
Fish & Canned Fish	"	167	307	289	417	354	605	809	1,329	"	اسماك ومعلبات الاسماك
Meat & Meat Products	"	11	25	6	16	64	88	81	129	"	لحوم ومنتجاتها
Fruits & Fruit Products	"	9,910	5,965	32,371	12,217	12,583	9,198	42,635	27,380	"	فواكه ومنتجاتها
Vegetables & Vegetables Products	"	15,283	12,138	11,426	7,092	15,115	13,674	41,824	32,904	"	خضروات ومنتجاتها
Confectionery, Sweets& Biscuits	"	3,422	4,194	3,705	4,446	4,014	6,363	11,141	15,003	"	حلويات ويسكويت
Lentils	"	11,261	11,643	7,968	7,834	5,253	9,720	24,482	29,197	"	عدس
Animal & Vegetables Oils	"	22,895	23,268	36,386	37,902	39,269	64,883	98,549	126,053	"	زيوت حيوانية ونباتية
Spices	"	837	2,511	1,201	2,640	719	2,236	2,757	7,387	"	بهارات
Rice	"	12,839	6,634	17,843	8,992	12,754	7,553	43,436	23,179	"	ارز
Other	VALUE	-	25,711	-	23,531	-	29,033	-	78,275	قيمة	أخرى
Total			384,482		543,722		616,737		1,544,941		المجموع
Beverages & Tobacco :											المشروبات والتبغ :
Soft Drinks	M.T	1,575	5,606	5,357	5,576	10,936	9,350	17,868	20,532	طن مترى	مشروبات معدنية
Cigarettes	"	7	94	8	117	1	46	16	257	"	سجائر
Tobacco	"	2,220	14,934	1,328	5,995	1,807	14,678	5,354	35,607	"	تبغ
Other	VALUE	-	-	-	-	-	0	-	-	قيمة	أخرى
Total			20,634		11,688		24,074		56,396		المجموع

Table No.(3) Cont'd

Commodity	Unit	يناير - مارس Jan. - March		أبريل - يونيو Apr. - June		يوليو - سبتمبر July - Sept.		المجموع Total		الوحدة	السلع
		الكمية Qty.	القيمة Value	الكمية Qty.	القيمة Value	الكمية Qty.	القيمة Value	الكمية Qty.	القيمة Value		
Raw Materials :											
Petroleum Products	M.T	325,215	329,725	408,707	426,281		390,990	733,922	1,146,996	طن متري	مواد خام : منتجات بترولية
Raw Plastic	"	29,261	48,950	31,588	49,269	21,027	48,843	81,877	147,062	"	خام البلاستيك
Raw Rubber	"	286	561	183	254	183	761	652	1,576	"	خام المطاط
Tallow	"	4,750	5,612	3,650	4,434	2,573	4,412	10,972	14,458	"	شحوم
Seeds For Sowing	"	153	1,825	516	1,579	306	5,309	975	8,713	"	بذور وتقاوى
Packing Paper	"	0.1	4	-	-		0	0.1	4	"	ورق تغليف
Other	VALUE	-	2,881	-	1,405	-	2,599	-	6,885	قيمة	أخرى
Total			389,558		483,222		452,914		1,325,694		المجموع
Chemicals :											
Medicines	VALUE	-	94,975	-	95,294	-	112,236	-	302,505	قيمة	أدوية
Chemical Products	"	-	26,276	-	27,769	-	28,737	-	82,782	"	عناصر كيميائية ومركباتها
Fertilizers	M.T	17,016	7,214	36,236	18,912	34,655	19,709	87,907	45,835	طن متري	أسمدة
Tanning & Dyeing Materials	"	8,532	15,364	8,851	17,741	8,333	24,870	25,718	57,975	"	مواد للدهان والصباغة والتلوين
Perfumes & Cosmetics	"	10,676	21,888	9,968	22,457	7,323	24,068	19,116	68,413	"	عطور ومستحضرات تجميل
Explosives	"	1,710	6,413	1,118	4,503	1,578	5,258	3,288	16,174	"	مفرقعات
Insecticides	"	32	181	-	1	2	2	34	184	"	مبيدات حشرية
Other	VALUE	-	14,906	-	11,571		12,480	-	38,957	قيمة	أخرى
Total			187,217		198,248		227,360		612,825		المجموع
Manufactured Goods :											
Medical&Pharmaceutical Equipments	VALUE	-	17,690	-	17,317	-	22,471	-	57,478	قيمة	معدات طبية وصيدلانية
Leather Products	M.T	1,113	1,713	1,981	2,919	1,292	2,596	4,386	7,228	طن متري	مصنوعات الجلود
Manufactured Rubber	"	1,163	4,885	1,609	5,470	665	4,341	3,437	14,696	"	مصنوعات المطاط
Manufactured Plastics	"	14,418	35,722	19,272	47,551	12,623	45,114	46,313	128,387	"	مصنوعات البلاستيك
Manufactured Wood & Cork	"	22,903	10,353	37,885	15,679	20,813	13,931	81,600	39,963	"	مصنوعات خشب وقلين
Glass & Glassware	"	23,014	11,891	29,494	15,767	12,992	12,923	65,500	40,581	"	مصنوعات الزجاج
Iron & Steel	"	146,061	158,078	189,549	175,741	102,372	144,292	437,982	478,111	"	حديد وصلب
Manufactured Metal	"	9,951	27,224	14,772	30,750	9,703	29,224	34,425	87,198	"	مصنوعات المعادن
Footwear	VALUE	-	13,888	-	22,167	-	24,883	-	60,938	قيمة	أحذية
Jute & Sacks	NO.	15,275	23,094	8,554	15,272	6,439	18,459	30,268	56,825	عدد	خيش وجوالات
Books, Magazines and Newspapers	M.T	561	3,106	486	1,869	288	2,173	1,336	7,148	طن متري	كتب ومجلات وجراند
Cement & Asbestos Pipes	"	5,366	1,419	17,909	3,598	5,987	3,936	29,262	8,953	"	أسمنت ومواسير اسبستس
Scientific Equipments	VALUE	-	18,744	-	16,876	-	33,997	-	69,617	قيمة	أجهزة علمية
Paper Products	M.T	30,751	32,988	29,277	27,320	17,412	27,155	77,440	87,463	طن متري	مصنوعات الورق
Ceramic Products	"	33,474	13,387	24,686	11,266	17,046	10,322	75,206	34,975	"	مصنوعات الخزف
Toys & Sport Goods	VALUE	-	1,012	-	2,030	-	2,115	-	5,157	قيمة	لعب اطفال والادوات رياضيه
Other	"	-	2,655	-	8,868	-	8,454	-	19,977	"	أخرى
Total			377,849		420,460		406,386		1,204,695		المجموع

تابع جدول رقم (3)

Table No.(3) Cont'd

Commodity	Unit	يناير - مارس Jan. - March		أبريل - يونيو Apr. - June		يوليو - سبتمبر July - Sept.		المجموع Total		الوحدة	السلع
		الكمية Qty.	القيمة Value	الكمية Qty.	القيمة Value	الكمية Qty.	القيمة Value	الكمية Qty.	القيمة Value		
آلات ومعدات :											
Non-Electrical Appliances	M.T	22,342	115,951	22,235	109,985	20,187	127,862	64,764	353,798	طن متري	آلات غير كهربائية
Electrical Appliances	VALUE	-	62,700	-	53,945	-	68,746	-	185,391	قيمة	آلات كهربائية
Refrigerators	NO.	2,230	7,055	1,611	6,275	1,740	8,586	5,581	21,916	عدد	ثلاجات
Air Conditioners	"	399	2,786	969	5,617	1,116	6,974	2,484	15,377	"	مكيفات هواء
Machinery Spare Parts	VALUE	-	82,785	-	74,920	-	82,582	-	240,287	قيمة	قطع غير آلات
T.V., Radios, Recorders & Tapes, etc.	"	-	18,158	-	19,869	-	21,667	-	59,694	"	تلفزيونات وراديوهات وأشرطة ومسجلات واجهزة اتصال
Dry Batteries	NO.	808	903	1,588	1,819	373	828	2,769	3,550	عدد	بطاريات جافه
Accumulators	"	2,514	7,439	2,256	6,764	1,332	7,229	6,102	21,432	"	بطاريات
Tractors	"	2,509	22,614	3,814	41,868	1,764	29,911	8,087	94,393	"	جرارات
Ovens	"	182	514	188	445	118	421	489	1,380	"	أفران
Other	VALUE	-	28,899	-	47,062	-	52,811	-	128,772	قيمة	أخرى
Total			349,804		368,569		407,617		1,125,990		المجموع
وسائل نقل :											
Railway Locomotives	NO.	-	-	-	-	-	13	-	13	عدد	قاطرات
Railway Wagons	"	-	-	887	4,553	764	3,382	1,651	7,935	"	عربات قطارات
Motor Cars	"	2,690	25,539	3,820	35,594	2,181	28,663	8,691	89,796	"	عربات صوالين
Trucks & Lorries	"	3,735	21,854	5,090	44,064	3,222	54,413	12,047	120,331	"	شاحنات و لواري
Buses	"	91	660	146	1,397	49	715	286	2,772	"	بصبات
Tyres & Tubes	"	11,021	23,689	23,805	38,744	15,542	41,422	50,368	103,855	"	أنايبب واطارات
Auto Spare Parts	VALUE	-	35,708	-	28,935	-	24,330	-	88,973	قيمة	قطع غير عربات
Motor-Cycles	NO.	1,024	4,458	1,025	4,986	768	5,967	2,817	15,411	عدد	دراجات بخارية
Bicycles	"	367	769	222	406	278	596	868	1,771	"	دراجات
Aircrafts	"	14	183	-	-	-	0	14	183	"	طائرات
Aircraft Spare Parts	VALUE	-	2,763	-	4,470	-	3,097	-	10,330	قيمة	قطع غير طائرات
Locomotive Spare Parts	"	-	4,469	-	6,776	-	9,271	-	20,516	"	قطع غير قاطرات
Ferries & Steamers	NO.	42	1,751	44	98	16	45	102	1,894	عدد	مراكب بخارية ومعدات
Other	VALUE	-	-	-	-	-	0	-	-	قيمة	أخرى
Total			121,843		170,023		171,914		463,780		المجموع
منسوجات :											
Yarn	M.T	856	1,467	650	1,080	803	1,511	2,310	4,058	طن متري	غزل
Sewing Threads	"	139	1,000	367	1,043	254	1,108	761	3,151	"	خيوط حياكه
Woven Synthetic Fabrics	"	4,108	21,483	4,197	18,917	3,503	24,643	11,808	65,043	"	أقمشة من حرير صناعي
Woven Cotton Fabrics	"	91	124	19	64	4	81	113	269	"	أقمشة من قطن
Woven Flax Fabrics	"	21	16	318	378	-	1	339	395	"	أقمشة من كتان
Man - Made Filament & Staple	"	37	179	19	55	6	60	62	294	"	منسوجات من شعيرات تركيبية
Wadding Of Textile Materials	"	581	1,012	822	1,582	391	1,412	1,795	4,006	"	حشو من مواد نسيجية
Carpets	VALUE	-	857	-	784	0	822	-	2,463	قيمة	سجاد
Special Woven Fabrics	M.T	717	4,095	852	3,926	686	5,127	2,255	13,148	طن متري	منسوجات بصفات خاصة
Knitted Or Crocheted Fabrics	"	-	-	-	-	-	3	-	3.00	"	أقمشة مصنرة
Ready Made Clothes	VALUE	-	32,239	-	43,454	-	57,924	-	133,617	قيمة	ملبوسات جاهزة
Other	"	-	143	-	218	-	354	-	715	"	أخرى
Total			62,615		71,501		93,046		227,162		المجموع
Other	"	-	2,052	-	2,529	-	7,006	-	11,587	"	أخرى
Grand Total			1,896,054		2,269,962		2,407,054		6,573,070		المجموع الكلي

*Provisional Data

* بيانات أولية

جدول رقم (4) Table No.(4)
الواردات حسب السلع خلال الفترة (يناير- سبتمبر) 2013 - 2014 *
Impotrs by Commodity During (Jan. - Sep.) 2013-2014 *
(القيمة بالآلاف الدولارات)
(Value in US.000's)

Commodity	UNIT	** 2013 (يناير - سبتمبر) (Jan. - Sep) 2013 **		* 2014 (يناير - سبتمبر) (Jan. - Sep.) 2014 *		الوحدة	السلع
		الكمية Qty.	القيمة Value	الكمية Qty.	القيمة Value		
Foodstuffs :							مواد غذائية :
Wheat	M.T	1,583,936	743,648	1,688,388	742,510	طن متري	قمح
Wheat Flour	"	24,688	13,767	48,017	26,980	"	دقيق قمح
Sugar	"	919,058	540,256	578,390	318,748	"	سكر
Tea	"	24,590	38,644	27,730	51,253	"	شاي
Coffee	"	22,304	25,252	20,947	27,648	"	بن
Dairy Products	"	23,318	58,546	11,399	36,966	"	منتجات الالبان
Fish & Canned Fish	"	1,731	2,608	809	1,329	"	اسماك ومعلبات الاسماك
Meat & Meat Products	"	1,824	6,722	81	129	"	لحوم ومنتجاتها
Fruits & Fruit Products	"	73,650	31,746	42,635	27,380	"	فواكه ومنتجاتها
Vegetable & Vegetables Products	"	52,382	41,466	41,824	32,904	"	خضروات ومنتجاتها
Confectionery, Sweets & Biscuits	"	9,229	12,369	11,141	15,003	"	حلويات وبيسكويت
Lentils	"	29,725	25,006	24,482	29,197	"	عدس
Animal & Vegetable Oils	"	114,109	113,107	98,549	126,053	"	زيوت حيوانية ونباتية
Spices	"	3,199	6,085	2,757	7,387	"	بهارات
Rice	"	30,516	16,664	43,436	23,179	"	ارز
Others	VALUE	-	119,991	-	78,275	قيمة	اخرى
Total			1,795,877		1,544,941		المجموع
Beverages & Tobacco :							المشروبات والتبغ :
Soft Drinks	M.T	6,221	24,079	17,868	20,532	طن متري	مشروبات معدنية
Cigarettes	"	2	67	16	257	"	سجائر
Tobacco	"	7,436	41,794	5,354	35,607	"	تبغ
Others	VALUE	-	-	-	-	قيمة	اخرى
Total			65,940		56,396		المجموع

Table No.(4) Cont'd

تابع جدول رقم (4)

Commodity	UNIT	** 2013 (يناير - سبتمبر) ** (Jan. - Sep) 2013 **		* 2014 (يناير - سبتمبر) * (Jan. - Sep.) 2014 *		الوحدة	السلع
		الكمية Qty.	القيمة Value	الكمية Qty.	القيمة Value		
Raw Materials :							مواد خام :
Petroleum Products	M.T	1,133,958	1,225,267	733,922	1,146,996	طن متري	منتجات بترولية
Raw Plastic	"	89,854	141,646	81,877	147,062	"	خام البلاستيك
Raw Rubber	"	345	616	652	1,576	"	خام المطاط
Tallow	"	11,790	14,436	10,972	14,458	"	شحوم
Seeds For Sowing	"	268	5,042	975	8,713	"	بذور وتقاوى
Packing Paper	"	113	855	0.1	4	"	ورق تغليف
Other	VALUE	-	13,429	-	6,885	قيمة	اخرى
Total			1,401,291		1,325,694		المجموع
Chemicals :							مواد كيميائية :
Medical& Pharmaceutical Products	VALUE	-	319,445	-	302,505	قيمة	الدوية
Chemicals Products	"	-	102,262	-	82,782	"	عناصر كيميائية ومركباتها
Fertilizers	M.T	139,143	87,222	87,907	45,835	طن متري	اسمدة
Tanning & Dyeing Materials	"	24,424	45,603	25,718	57,975	"	مواد للصبغة والصبغة والتلوين
Perfumes & Cosmetics	"	33,767	74,441	19,116	68,413	"	عطور ومستحضرات تجميل
Explosives	"	4,832	12,187	3,288	16,174	"	مفرقعات
Insecticides	"	287	2,001	34	184	"	مبيدات حشرية
Others	VALUE	-	42,992	-	38,957	قيمة	اخرى
Total			686,153		612,825		المجموع
Manufactured Goods :							مصنوعات :
Medical&Pharmaceutical Equipments	VALUE	-	67,087	-	57,478	قيمة	معدات طبية وصيدلية
Leather Products.	M.T	6,106	8,541	4,386	7,228	طن متري	مصنوعات الجلود
Manufactured Rubber	"	5,368	14,606	3,437	14,696	"	مصنوعات المطاط
Manufactured Plastic	"	64,596	154,372	46,313	128,387	"	مصنوعات البلاستيك
Manufactured Wood & Cork	"	91,377	43,755	81,600	39,963	"	مصنوعات خشب والقطن
Glass & Classware	"	63,689	31,292	65,500	40,581	"	مصنوعات الزجاج
Iron & Steel	"	536,590	519,315	437,982	478,111	"	حديد وصلب
Manufactured Metal	"	41,788	98,819	34,425	87,198	"	مصنوعات المعادن
Footwear	VALUE	-	72,000	-	60,938	قيمة	أحذية
Jute & Sacks	NO.	47,599	69,915	30,268	56,825	عدد	خيش وجوالات
Books,Magazines,And Newspapers	M.T	1,703	15,880	1,336	7,148	طن متري	كتب ومجلات وجراند
Cement & Asbestos Pipes	"	31,742	7,376	29,262	8,953	"	اسمنت ومواسير اسبستس
Scientific Equipments	VALUE	-	78,693	-	69,617	قيمة	اجهزة علمية
Paper Products	M.T	96,961	106,548	77,440	87,463	طن متري	مصنوعات الورق
Ceramic Products	"	92,543	38,969	75,206	34,975	"	مصنوعات الخزف
Toys & Sport Goods	VALUE	-	6,698	-	5,157	قيمة	لعب اطفال وادوات رياضية
Other	"	-	36,673	-	19,977	"	اخرى
Total			1,370,539		1,204,695		المجموع

Table No.(4) Cont'd

تابع جدول رقم (4)

Commodity	UNIT	** 2013 (يناير - سبتمبر) (Jan. - Sep) 2013 **		* 2014 (يناير - سبتمبر) (Jan. - Sep.) 2014 *		الوحدة	السلع
		الكمية Qty.	القيمة Value	الكمية Qty.	القيمة Value		
Machinery & Equipment :							الآلات ومعدات :
Non-Electrical Appliances	M.T	90,426	435,692	64,764	353,798	طن متري	الآلات غير كهربائية
Electrical Appliances	VALUE	-	169,418	-	185,391	قيمة	الآلات كهربائية
Refrigerators	NO.	6,842	26,487	5,581	21,916	عدد	ثلاجات
Air Conditioners	"	2,710	18,772	2,484	15,377	"	مكيفات هواء
Machinery Spare Parts	VALUE	-	204,915	-	240,287	قيمة	قطع غيار الآلات
T.V., Radios, Recorders & Tapes, etc.	"	-	74,171	-	59,694	"	تلفزيونات وراديوهات واشرطة ومسجلات واجهزة اتصال
Dry Batteries	NO.	2,731	2,904	2,769	3,550	عدد	بطاريات جافة
Accumulators	"	8,678	23,179	6,102	21,432	"	بطاريات
Tractors	"	22,056	119,064	8,087	94,393	"	جرارات
Ovens	"	865	1,470	489	1,380	"	أفران
Other	VALUE	-	135,112	-	128,772	قيمة	أخرى
Total			1,211,184		1,125,990		المجموع
Transport Equipment:							وسائل نقل:-
Railway Locomotives	NO.	-	-	-	13	عدد	قاطرات
Railway Wagons	"	-	3	1.7	7,935	"	عربات قطارات
Motor Cars	"	28,357	176,503	8,691	89,796	"	عربات صوالين
Trucks & Lorries	"	22,044	170,744	12,047	120,331	"	شاحنات و لواري
Buses	"	3,017	26,053	286	2,772	"	بصات
Tyres & Tubes	"	51,156	100,611	50,368	103,855	"	انابيب واطارات
Auto-Spare Parts	VALUE	-	114,958	-	88,973	قيمة	قطع غيار عربات
Motor-Cycles	NO.	3,214	13,832	2,817	15,411	عدد	دراجات بخارية
Bicycles	"	827	1,727	868	1,771	"	دراجات
Aircrafts	"	88	14,253	14	183	"	طائرات
Aircraft Spare Parts	VALUE	-	34,017	-	10,330	قيمة	قطع غيار طائرات
Locomotive Spare Parts	"	-	4,044	-	20,516	"	قطع غيار قاطرات
Ferries & Steamers	NO.	710	13,323	102	1,894	عدد	مراكب بخارية ومعديات
Other	VALUE	-	193	-	-	قيمة	أخرى
Total			670,261		463,780		المجموع
Textiles :							منسوجات :
Yarn	M.T	2,115	3,384	2,310	4,058	طن متري	غزل
Sewing Threads	"	1,332	5,144	761	3,151	"	خيوط حياكة
Woven Synthetic Fabric	"	13,028	63,678	11,808	65,043	"	اقمشة من حرير صناعي
Woven Cotton Fabrics	"	112	463	113	269	"	اقمشة من قطن
Woven Flax Fabrics	"	59	79	339	395	"	اقمشة من كتان
Man-Made Filament & Staple	"	54	228	62	294	"	منسوجات من شعيرات تركيبية
Wadding Of Textile Materials	"	1,880	3,167	1,795	4,006	"	حشو من مواد نسيجية
Carpets	VALUE	-	2,364	-	2,463	قيمة	سجاد
Special Woven Fabrics	M.T	2,534	14,975	2,255	13,148	طن متري	منسوجات بصفات خاصة
Knitted Or Crocheted Fabrics	"	8	63	-	3	"	اقمشة مصنرة
Ready Made Clothes	VALUE	-	129,461	-	133,617	قيمة	ملبوسات جاهزة
Other	"	-	626	-	715	"	أخرى
Total			223,632		227,162		المجموع
Other	"	-	62,864	-	11,587	"	أخرى
Grand Total			7,487,741		6,573,070		المجموع الكلي

*Provisional Data

* بيانات أولية

**Adjusted Data

** بيانات معدلة

جدول رقم (5) Table No.(5)
الواردات حسب القطر خلال الفترة (يناير - سبتمبر 2014) (شهرياً)*
Imports By Country During (Jan. - Sep. 2014) (Monthly)*
(القيمة بالآلاف الدولارات)
(Value In US\$.000'S)

Countries	يناير Jan.	فبراير Feb.	مارس March	أبريل April	مايو May	يونيو June	يوليو July	أغسطس Aug.	سبتمبر Sept.	المجموع Total	الأقطار
Industrial Countries :											الدول الصناعية :
Austria	104	335	111	246	415	1,909	427	2,586	3,139	9,272	النمسا
Australia	844	19,438	21,158	66,936	22,790	54,831	52,525	13,171	28,694	280,387	أستراليا
Belgium	563	1,749	1,688	3,140	1,605	3,650	2,262	948	1,549	17,154	بلجيكا
Canada	540	2,159	19,296	34,601	16,925	30,509	410	29,639	32,943	167,022	كندا
Switzerland	529	2,584	4,082	2,036	1,107	2,249	2,882	1,170	1,927	18,566	سويسرا
Denmark	-	1,715	1,014	272	969	1,344	839	2,109	742	9,004	الدنمارك
Germany	6,379	36,463	31,437	10,264	21,495	10,878	26,763	27,139	47,110	217,928	ألمانيا
Spain	3,760	1,654	2,281	942	2,133	1,108	984	2,289	2,624	17,775	إسبانيا
Finland	299	456	443	382	393	575	483	562	407	4,000	فنلندا
France	3,692	12,721	6,811	5,581	3,159	6,134	6,845	6,044	4,675	55,662	فرنسا
United Kingdom	8,555	6,212	9,922	22,424	6,454	14,895	7,747	21,219	6,973	104,401	المملكة المتحدة
Greece	34	183	517	334	5,369	947	142	84	707	8,317	اليونان
Ireland	1,830	13	919	82	294	308	41	77	55	3,619	أيرلندا
Italy	14,084	3,373	13,424	11,042	21,937	15,701	13,451	4,970	14,092	112,074	إيطاليا
Japan	11,576	11,257	13,863	17,305	18,869	20,040	11,560	13,865	16,129	134,464	اليابان
Netherland	3,489	3,978	4,918	4,467	4,553	2,508	3,139	43,647	10,250	80,949	هولندا
Norway	9	-	14	326	368	178	161	49	58	1,163	النرويج
Portugal	72	1,021	593	1,050	900	614	208	1,431	140	6,029	البرتغال
New Zealand	2,502	1,825	2,103	4,311	143	1,267	1,891	1,099	3,984	19,125	نيوزيلندا
Sweden	4,959	3,086	2,808	9,103	7,903	5,088	2,855	9,048	3,605	48,455	السويد
United States	1,068	8,413	1,512	687	867	1,209	3,065	5,708	7,431	29,960	الولايات المتحدة
Total	64,888	118,635	138,914	195,531	138,648	175,942	138,680	186,854	187,234	1,345,326	المجموع
Europe (Others) :											أوروبا (أخرى) :
Bulgaria	32	42	162	21	508	41	11	77	224	1,118	بلغاريا
Cheq Republic	-	-	-	-	-	-	-	-	-	-	التشيك
Slovakia	-	-	-	-	-	-	-	-	-	-	سلوفاكيا
Cyprus	554	580	910	1,792	277	1,368	1,474	992.0	314	8,261	قبرص
Hungary	-	-	3	108	319	37	1,455	62	90	2,074	المجر
Poland	29	477	445	15,625	319	172	1,334	343	1,270	20,014	بولندا
Romania	-	-	-	-	-	3,825	-	-	-	3,825	رومانيا
Russia	-	-	-	-	-	-	-	-	-	-	روسيا
Turkey	16,689	29,904	27,064	18,896	23,041	25,645	23,671	11,814	21,378	198,102	تركيا
Ukraine	4,662	898	12,590	12,459	26,484	7,303	21,464	15,451	26,347	127,658	أوكرانيا
Croatia	-	-	-	-	-	-	-	-	-	-	كرواتيا
Malta	-	-	-	-	-	10,339	-	-	-	10,339	مالطا
Yugoslavia	-	-	-	-	-	-	-	-	-	-	يوغوسلافيا
Other	-	-	-	4	-	34	-	-	-	38	أخرى
Total	21,966	31,901	41,174	48,905	50,948	48,764	49,409	28,739	49,623	371,429	المجموع

Table No.(5)Cont'd

تابع جدول رقم (5)

Countries	يناير Jan.	فبراير Feb.	مارس March	أبريل April	مايو May	يونيو June	يوليو July	أغسطس Aug.	سبتمبر Sept.	المجموع Total	الإقطار
Africa :											أفريقيا :
COMESA Countries :	47,111	56,309	59,060	56,668	51,341	53,412	49,575	64,928	71,021	509,425	دول الكوميسا :
Djibouti	-	-	-	-	-	-	68	-	-	68	جيبوتي
Ethiopia	1,601	1,406	1,312	838	441	221	424	3,167	2,538	11,948	إثيوبيا
Kenya	4,442	4,448	6,687	6,102	6,829	9,057	3,062	6,889	9,677	57,193	كينيا
Uganda	2,864	3,415	2,872	1,532	3,648	3,299	2,179	3,323	5,483	28,615	يوغندا
Zimbabwe	6,029	7,787	344	516	992	344	1,959	3,352	4,921	26,244	زيمبابوي
Egypt	31,153	38,666	47,083	46,257	37,852	38,956	40,826	47,774	44,629	373,196	مصر
Zambia	-	-	-	-	-	-	-	-	863	863	زامبيا
Rwanda	15	-	-	-	51	85	-	-	209	360	رواندا
Burundi	491	36	7	4	54	80	56	53	191	972	بورندي
Seychelles	-	109	-	122	1	-	-	-	-	232	سيشل
Eritrea	-	-	-	-	-	-	-	-	-	-	إريتريا
Malawi	-	-	-	-	-	-	497	138	1,691	2,326	مالوي
Mauritius	68	-	-	-	-	-	-	-	-	68	موريشس
Angola	-	-	-	-	-	-	-	-	-	-	أنجولا
Libya	-	-	-	-	-	-	-	1	10	11	ليبيا
Comoros	-	-	-	-	-	-	-	-	-	-	جزر القمر
Madagascar	21	46	45	39	79	-	-	-	-	230	مدغشقر
Swaziland	427	201	690	1,216	1,232	1,182	475	191	763	6,377	سوازيلاند
Congo	-	-	-	-	-	-	-	-	-	-	الكونغو
Zaire (Congo)	-	-	-	-	-	-	-	-	-	-	زائير
Namibia	-	195	20	42	162	188	29	40	46	722	ناميبيا
Others African Countries :	4,529	5,532	2,496	2,745	2,428	1,671	7,209	2,477	3,166	32,253	دول أفريقية أخرى :
Nigeria	-	49	-	33	-	-	19	154	24	279	نيجيريا
Morocco	104	103	53	-	-	-	5,676	87	242	6,265	المغرب
Tunisia	28	248	598	860	450	295	450	85	172	3,186	تونس
Algeria	2,917	1,927	-	230	-	-	-	324	1,078	6,476	الجزائر
SENEGAL	17	142	-	127	63	56	21	14	165	605	السنغال
SIERRALEONE	-	-	-	-	-	-	-	4	-	4	سيراليون
SOMALIA	-	21	11	-	-	-	-	20	19	71	الصومال
Tanzania	-	7	-	-	78	9	-	-	-	94	تنزانيا
SOUTH AFRICA	-	-	-	-	-	-	-	-	-	-	جنوب أفريقيا
Other	1,463	3,035	1,834	1,495	1,837	1,311	1,043	1,789	1,466	15,273	أخرى
Total	51,640	61,841	61,556	59,413	53,769	55,083	56,784	67,405	74,187	541,678	المجموع

Table No.(5)Cont'd

تابع جدول رقم (5)

Countries	يناير Jan.	فبراير Feb.	مارس March	أبريل April	مايو May	يونيو June	يوليو July	أغسطس Aug.	سبتمبر Sept.	المجموع Total	الأقطار
Asia :											آسيا :
Bangladesh	2,478	4,074	2,392	1,524	1,253	2,775	3,281	1,946	1,600	21,323	بنغلاديش
China	147,420	155,928	130,965	124,913	133,263	154,090	141,054	170,797	199,707	1,358,137	الصين
Hong Kong	289	40	9	3,228	93	521	846	107	3,462	8,595	هونغ كونج
Indonesia	4,029	6,325	7,580	6,346	6,918	6,842	9,841	5,186	7,586	60,653	اندونيسيا
India	49,339	66,963	69,458	46,092	44,110	76,172	42,550	75,132	74,928	544,744	الهند
Iran	1,360	1,911	560	822	3,267	1,931	1,395	1,161	1,071	13,478	ايران
South Korea	5,996	6,785	11,580	8,881	9,882	8,491	5,809	13,441	15,659	86,524	كوريا الجنوبية
Malaysia	44,608	1,586	45,974	11,483	79,665	40,788	79,615	42,869	126,735	473,323	ماليزيا
Pakistan	3,600	6,117	5,872	4,042	5,113	5,310	4,100	7,042	7,660	48,856	باكستان
Singapore	535	502	322	872	435	364	1,831	392	567	5,820	سنغافورة
Thailand	4,664	3,125	17,625	25,230	5,962	25,501	25,259	24,656	19,685	151,707	تايلاند
Taiwan	1,546	862	1,606	6,686	1,801	1,158	2,019	5,044	2,722	23,444	تايوان
SRI LANKA	79	124	28	111	153	-	27	53	137	712	سريلانكا
VIET NAM	882	219	799	1,244	1,156	2,526	1,007	780	2,285	10,898	فيتنام
PHILIPPINES	1,264	352	8	1	43	81	17	39	165	1,970	الفلبين
Total	268,089	254,913	294,778	241,475	293,114	326,550	318,651	348,645	463,969	2,810,184	المجموع
Middle East :											الشرق الاوسط :
United Arab Emirates	22,266	114,392	104,370	142,253	38,768	154,067	36,376	68,255	34,666	715,413	الإمارات العربية المتحدة
Bahrain	-	44	385	729	727	60	-	129	73	2,147	البحرين
Iraq	-	-	-	-	-	-	-	-	-	-	العراق
Jordan	9,471	7,796	7,225	7,219	6,525	7,587	11,446	7,626	9,778	74,673	الأردن
Kuwait	1,645	528	386	738	2,252	578	1,440	1,856	1,221	10,644	الكويت
Lebanon	2,642	1,059	2,618	482	273	571	869	889	510	9,913	لبنان
Oman	463	441	1,696	831	740	1,983	1,088	945	1,203	9,390	عمان
Qatar	1,556	1,722	6,950	724	1,398	14,313	37	14,775	1,140	42,615	قطر
Saudi Arabia	27,770	31,487	33,550	30,941	32,424	34,100	30,183	30,132	40,393	290,980	السعودية
Syria	496	423	194	365	148	100	76	166	454	2,422	سوريا
Yemen	-	16,971	4,541	1,222	1,844	50	292	1,149	419	26,488	اليمن
Others	-	-	-	-	-	-	-	-	-	-	أخرى
Total	66,309	174,863	161,915	185,504	85,099	213,409	81,807	125,922	89,857	1,184,685	المجموع
Western Hemisphere :											نصف الكرة الغربي :
Argentina	87	487	777	282	1,260	1,503	-	1,022	235	5,653	الأرجنتين
Brazil	2,006	1,131	716	1,073	849	5,104	251	273	414	11,817	البرازيل
Ecuador	2,580	2,066	2,731	3,012	2,095	2,593	1,974	3,163	2,708	22,922	الإكوادور
Mexico	-	178	-	57	-	6	-	3	122	366	المكسيك
Panama	-	-	-	-	-	-	-	-	-	-	بنما
Jamaica	2	8	2	-	19	6	15	11	17	80	جامايكا
Others	9,779	12,952	6,319	8,258	7,492	10,480	6,945	9,004	7,773	79,002	أخرى
Total	14,454	16,822	10,545	12,682	11,715	19,692	9,185	13,476	11,269	119,840	المجموع
Other Countries	20,292	4,581	15,978	27,480	8,252	17,987	30,625	16,114	58,619	199,928	أقطار أخرى
Grand Total	507,638	663,556	724,860	770,990	641,545	857,427	685,141	787,155	934,758	6,573,070	المجموع الكلي

*Provisional Data

* بيانات أولية

جدول رقم (6) TABLE NO. (6)
 واردات حسب الأقطار والسلع خلال (يناير - سبتمبر 2014)
 IMPORTS BY COUNTRY & COMMODITY DURING (January - September 2014)
 (القيمة بالآلاف الدولارات)
 (Value in US\$.000'S)

Countries	بن Coffee	شاي Tea	قمح ورفيق Wheat & Flour	مواد غذائية اخرى Food Stuffs	مشروبات وتبغ & Tobacco	منتجات بترولية Petroleum Products	مواد خام اخرى Other raw Materials	الكيمويات Chemicals	مصنوعات Manuf. Goods	آلات ومعدات Machinery & Equip.	وسائل نقل Transport Equip.	النسوجات Textiles	اخرى Other	المجموع Total	الأقطار
INDUSTRIAL COUNTRIES:															
AUSTRIA	-	-	-	127	51	-	559	2,371	2,078	4,086	-	-	-	9,272	النرويج
AUSTRALIA	2	-	266,039	173	5	360	2,249	3,474	2,043	5,970	46	26	-	280,387	البرتغال
BELGIUM	-	-	-	5,144	17	184	1	3,228	2,665	4,483	359	10	1,063	17,154	بلجيكا
CANADA	-	-	154,789	3,921	-	32	-	276	2,392	5,487	125	-	-	167,022	كندا
SWITZERLAND	-	-	-	352	-	1	82	15,182	604	1,671	312	362	-	18,566	سويسرا
DENMARK	-	-	-	-	8	-	-	8,503	3	490	-	-	-	9,004	الدانمرك
GERMANY	15	68	104,801	3,841	1,738	575	773	19,877	16,558	64,449	5,090	111	32	217,928	ألمانيا
SPAIN	-	-	-	1,018	101	167	328	5,392	4,380	4,380	549	1	-	17,775	اسبانيا
FINLAND	-	-	-	1	-	-	-	78	3,432	349	139	1	-	4,000	فنلندا
FRANCE	-	-	-	2,953	302	347	853	13,698	4,439	31,599	556	62	853	55,662	فرنسا
UNITED KINGDOM	6	5	33,131	5,650	56	19,646	1,310	11,029	6,908	25,225	1,177	92	166	104,401	المملكة المتحدة
GREECE	-	-	-	219	-	4,792	106	516	2,182	495	6	-	1	8,317	اليونان
IRELAND	-	-	-	488	1,601	-	-	838	249	253	187	-	-	3,619	ايرلندا
ITALY	18	1	-	4,796	140	9,635	508	6,591	35,598	50,539	4,036	13	199	112,074	إيطاليا
JAPAN	-	-	-	8	-	8	37	1,612	5,920	16,758	107,917	2,201	3	134,464	اليابان
NETHERLANDS	-	-	-	19,131	693	38,737	2,650	7,626	2,703	8,675	660	43	31	80,949	هولندا
NORWAY	-	-	-	9	-	-	58	667	390	39	-	-	-	1,163	النرويج
PORTUGAL	-	-	-	-	-	-	-	462	2,674	2,893	-	-	-	6,029	البرتغال
NEW ZEALAND	-	-	-	17,641	-	11	463	102	388	495	2	23	-	19,125	نيوزيلندا
SWEDEN	1	-	-	716	103	1,595	388	7,428	15,532	21,253	1,241	198	-	48,455	السويد
UNITED STATES	-	-	-	3,130	99	33	2,118	2,612	1,242	20,307	416	3	-	29,960	الولايات المتحدة
TOTAL	42	74	558,760	69,326	4,906	76,123	12,483	111,562	113,839	269,896	122,818	3,149	2,348	1,345,326	المجموع
Europe (Other):															
BULGARIA	-	-	-	195	-	489	4	38	276	116	-	-	-	1,118	بلغاريا
CZECH	-	-	-	-	-	-	-	-	-	-	-	-	-	-	التشيك
SLOVAKIA	-	-	-	-	-	-	-	-	-	-	-	-	-	-	سلوفاكيا
CYPRUS	-	-	-	-	-	-	-	7,788	72	340	29	-	32	8,261	قبرص
HUNGARY	-	-	-	-	-	-	-	186	189	1,313	-	386	-	2,074	المجر
POLAND	-	-	15,051	415	16	1,432	-	301	301	2,362	136	-	-	20,014	بولندا
ROMANIA	-	-	-	-	-	3,825	-	-	-	-	-	-	-	3,825	رومانيا
RUSSIA	-	-	-	-	-	-	-	-	-	-	-	-	-	-	روسيا
TURKEY	-	3	26,971	50,468	22	4,922	3,048	7,094	47,186	44,259	7,438	6,628	63	198,102	تركيا
UKRAINE	-	-	8,937	59,639	-	5,820	-	31	52,466	546	169	3	47	127,658	أوكرانيا
other	-	-	-	-	-	10,339	-	16	22	-	-	-	-	10,377	اخرى
TOTAL	-	3	50,959	110,717	38	26,827	3,052	15,454	100,512	48,936	7,772	7,017	142	371,429	المجموع

TABLE NO. (6) CONT'D

تابع جدول رقم (6)

	بن Coffee	شاي Tea	Wheat & Wheat Flour	مواد غذائية اخرى Food Stuffs	مشروبات وتبغ & Tobacco	منتجات بترولية Petroleum Products	مواد خام اخرى Other raw Materials	الكيمويات Chemicals	مصنوعات Manuf. Goods	Machinery & Equip.	وسائل نقل Transport Equip.	المنسوجات Textiles	اخرى Other	المجموع Total	الاقطار
AFRICA:															
COMESA Countries:	27,562	50,129	38	90,141	37,935	33,348	21,932	50,700	130,427	46,439	11,530	7,916	1,328	509,425	الرقيا:
DJIBUTI	-	-	-	-	-	-	-	-	68	-	-	-	-	68	دول الكوميسا:
ETHIOPIA	74	41	-	8,278	3	-	-	56	2,936	-	-	37	523	11,948	جيبوتي
KENYA	581	47,754	-	269	5,432	72	12	165	2,165	290	34	417	2	57,193	كينيا
UGANDA	26,890	1,313	-	163	-	-	-	170	2	62	13	2	-	28,615	بوتاندا
ZIMBABWE	-	-	-	-	26,243	-	-	1	-	-	-	-	-	26,244	زيمبابوي
EGYPT	17	435	38	79,537	3,136	33,276	21,920	47,546	124,396	43,677	11,383	7,033	802	373,196	مصر
ZAMBIA	-	-	-	-	863	-	-	-	-	-	-	-	-	863	زامبيا
RWANDA	-	360	-	-	-	-	-	-	-	-	-	-	-	360	رواندا
BURUNDI	-	226	-	147	-	-	-	9	28	532	8	21	1	972	بوروندي
SEYCHELLES	-	-	-	6	-	-	-	1	1	225	-	-	-	232	سيشيل
ERITRIA	-	-	-	-	-	-	-	-	-	-	-	-	-	-	اريتريا
MALAWI	-	-	-	-	2,258	-	-	-	-	68	-	-	-	2,326	ملاوي
MAURITIUS	-	-	-	68	-	-	-	-	-	-	-	-	-	68	موريشس
ANGOLA	-	-	-	-	-	-	-	-	-	-	-	-	-	-	انجولا
Libya	-	-	-	-	-	-	-	-	-	6	5	-	-	11	ليبيا
COMOROS	-	-	-	-	-	-	-	-	-	-	-	-	-	-	جزر القمر
MADAGASCAR	-	-	-	230	-	-	-	-	-	-	-	-	-	230	مدغشقر
SWAZILAND	-	-	-	1,304	-	-	-	2,527	587	1,540	87	332	-	6,377	سوازيلاند
CONGO	-	-	-	-	-	-	-	-	-	-	-	-	-	-	الكونغو
Zaire (Congo)	-	-	-	-	-	-	-	-	-	-	-	-	-	-	زامبيا
Namibia	-	-	-	139	-	-	-	227	243	39	-	74	-	722	ناميبيا
Others African Countries:-	15	-	-	7,357	11	5,669	380	2,376	8,050	6,058	1,830	501	6	32,253	دول افريقية اخرى:
NIGERIA	-	-	-	28	-	-	-	186	24	1	40	-	-	279	نيجيريا
MOROCCO	-	-	-	-	-	5,600	-	498	142	6	-	19	-	6,265	المغرب
TUNISIA	-	-	-	119	-	-	2	1	2,353	592	18	101	-	3,186	تونس
ALGERIA	-	-	-	6,425	-	-	-	-	-	-	51	-	-	6,476	الجزائر
SENEGAL	-	-	-	-	-	-	-	477	95	1	18	-	-	605	السنغال
SIERRALEONE	-	-	-	-	-	14	-	-	4	-	-	-	-	4	سيراليون
SOMALIA	-	-	-	-	-	-	71	-	-	-	-	-	-	71	الصومال
Tanzania	-	-	-	16	-	-	-	-	-	-	-	-	-	94	تانزانيا
SOUTH AFRICA	-	-	-	-	-	-	-	-	-	-	-	-	-	-	جنوب افريقيا
other	-	15	-	769	11	55	307	1,214	5,432	5,458	1,703	303	6	15,273	اخرى
TOTAL	27,562	50,144	38	97,498	37,946	39,017	22,312	53,076	138,477	52,497	13,360	8,417	1,334	541,678	المجموع

TABLE NO. (6) CONT'D

تابع جدول رقم (6)

القطر	بن	شاي	Wheat & Wheat Flour	مواد غذائية اخرى	Beverages & Tobacco	Petroleum Products	مواد خام اخرى	الكيمويات	مصنوعات	Machinery & Equip.	Transport Equip.	Textiles	Other	Total	القطر
ASIA :															
BANGLADESH	-	-	-	388	-	7	-	89	19,956	108	28	747	-	21,323	بنغلاديش
CHINA	3	141	-	22,075	83	1,778	10,448	95,221	452,066	417,254	193,831	162,787	2,450	1,358,137	الصين
HONG KONG	-	-	-	18	-	-	1	26	1,146	7,358	8	38	-	8,595	هونغ كونج
INDONESIA	6	-	-	16,035	11	-	10,335	3,318	9,826	14,749	2,124	4,248	-	60,653	الاندونيسيا
INDIA	2	21	38,336	196,735	1,668	2,072	2,362	79,219	82,814	79,702	41,080	20,498	235	544,744	الهند
IRAN	-	-	-	1,085	-	2,164	945	118	970	8,107	89	-	-	13,478	ايران
N.KOREA	-	-	-	-	-	-	-	-	-	-	-	-	-	-	كوريا الشمالية
S.KOREA	-	3	-	82	-	-	6,752	7,429	4,559	30,672	36,734	293	-	86,524	كوريا الجنوبية
MALAYSIA	-	-	-	10,263	75	452,460	3,271	1,681	3,719	1,774	50	-	30	473,323	ماليزيا
PAKISTAN	-	-	-	10,503	-	3,588	1,202	9,634	13,430	5,745	400	4,353	1	48,856	باكستان
SINGAPORE	-	-	-	853	-	1,065	95	2,220	791	494	166	42	94	5,820	سنغافورة
THAILAND	-	-	-	106,645	11	-	2,048	1,943	8,396	21,450	10,354	860	-	151,707	تايلاند
TAIWAN	-	-	-	247	-	1	2,778	1,716	15,059	2,602	1,248	40	-	23,444	تاوان
SRI LANKA	-	-	-	2,797	53	-	-	225	239	1	-	-	-	712	سريلانكا
VIET NAM	-	-	-	2,797	-	-	-	57	6,566	539	379	507	-	10,898	فيتنام
PHILIPPINES	-	-	-	56	-	-	-	323	1,576	13	-	-	2	1,970	الفلبين
TOTAL	11	165	38,336	367,782	1,901	463,136	40,237	203,219	621,113	590,568	286,491	194,413	2,812	2,810,184	المجموع
MIDDLE EAST :															
ARAB EMIRATES	12	284	11	6,963	873	490,800	12,619	45,224	68,975	69,968	11,882	5,694	2,108	715,413	الامارات العربية
BAHRAIN	-	53	-	311	-	478	-	136	148	925	71	25	-	2,147	البحرين
IRAQ	-	-	-	-	-	-	-	-	-	-	-	-	-	-	العراق
JORDAN	-	-	-	1,272	-	1	278	63,228	4,737	4,782	209	7	159	74,673	الاردن
KUWAIT	-	-	-	460	-	-	7,845	1,227	192	919	1	-	-	10,644	الكويت
LEBANON	-	-	-	978	16	-	115	3,927	3,626	1,145	101	5	-	9,913	لبنان
OMAN	-	-	-	1,804	8	-	847	3,940	2,402	340	46	3	-	9,390	عمان
QATAR	-	-	-	218	-	4,209	2,544	28,270	2,000	4,933	441	-	-	42,615	قطر
SAUDI ARABIA	3	6	7	10,293	396	13,240	74,063	62,766	89,862	22,660	8,282	7,394	2,008	290,980	السعودية
SYRIA	18	-	-	988	-	-	43	632	355	313	8	65	-	2,422	سوريا
YEMEN	-	-	-	21	-	16,874	457	2	4,587	4,362	185	-	-	26,488	اليمن
TOTAL	33	343	18	23,308	1,293	525,602	98,811	209,352	176,884	110,347	21,226	13,193	4,275	1,184,685	المجموع
WESTERN HEMISPHERE :															
ARGENTINA	-	-	-	4,357	-	-	-	184	453	528	131	-	-	5,653	الارجنتين
BRAZIL	-	-	-	1,245	-	-	235	517	312	8,192	1,306	10	-	11,817	البرازيل
ECUADOR	-	1	-	983	-	180	75	3,752	2,105	13,210	2,217	305	94	22,922	الاكوادور
MEXICO	-	-	-	-	-	-	-	56	123	165	22	-	-	366	المكسيك
PANAMA	-	-	-	-	-	-	-	-	-	-	-	-	-	-	بنما
Jamaica	-	-	-	-	-	-	-	-	-	-	-	-	-	-	جامايكا
Other	-	523	-	7,130	5,727	3,790	837	11,556	25,315	18,075	5,066	657	326	79,002	اخرى
TOTAL	-	524	-	13,715	5,727	3,970	1,147	16,073	28,320	40,200	8,771	973	420	119,840	المجموع
OTHER COUNTRIES	-	-	-	121,379	4,585	12,321	656	4,089	25,550	13,546	3,342	-	256	199,928	اقطار اخرى
GRAND TOTAL	27,648	51,253	769,490	696,550	56,396	1,146,996	178,698	612,825	1,204,695	1,125,990	463,780	227,162	11,587	6,573,070	المجموع الكلي

بيانات أولية
Provisional Data

جدول رقم (7) Table No.

الواردات الحكومية بالسلع خلال الفترة (يناير - سبتمبر) 2014 (شهرياً)*

Government Imports By Commodity During (Jan. - Sep. 2014) (Monthly)*

(القيمة بالآلاف الدولارات)

(Value in US.\$000'S)

Commodity	يناير Jan.	فبراير Feb.	مارس March	أبريل April	مايو May	يونيو June	يوليو July	أغسطس Aug.	سبتمبر Sept.	المجموع Total	السلعة
Foodstuffs :											مواد غذائية :
Wheat	-	-	-	-	-	-	-	-	-	-	قمح
Wheat Flour	-	-	-	-	-	-	-	-	-	-	دقيق قمح
Sugar	-	-	-	-	-	-	-	-	-	-	سكر
Tea	-	-	-	-	-	-	3	-	-	3	شاي
Coffee	-	-	-	-	-	-	-	-	-	-	بن
Dairy Products	-	-	-	-	-	-	-	-	-	-	منتجات الألبان
Fish & Canned Fish	-	-	-	-	-	-	-	-	-	-	أسماك ومطبات الأسماك
Meat & Meat Products	-	-	-	-	-	-	-	-	-	-	لحوم ومنتجاتها
Fruits & Fruit Products	-	-	-	-	-	-	-	-	-	-	فواكه ومنتجاتها
Vegetable & Veget. Products	-	-	-	-	-	-	-	-	-	-	خضروات ومنتجاتها
Confectionery, Sweets & Biscuits	-	-	-	-	-	-	-	-	-	-	حلويات وبسكويت
Lentils	-	-	-	-	-	-	-	-	-	-	عدس
Animal & Veget. Oils	-	-	-	-	-	-	-	-	-	-	زيوت حيوانية ونباتية
Spices	-	-	-	-	-	-	-	-	-	-	بهارات
Rice	-	-	-	-	-	-	-	-	-	-	أرز
Other	-	-	-	-	-	-	-	-	-	-	أخرى
Total	-	-	-	-	-	-	3	-	-	3	المجموع
Beverages & Tobacco :											المشروبات والتبغ :
Soft Drinks	-	-	-	-	-	-	-	-	-	-	مشروبات معدنية
Cigarettes	-	-	-	-	-	-	-	-	-	-	سجائر
Tobacco	-	-	-	-	-	-	-	-	-	-	تبغ
Others	-	-	-	-	-	-	-	-	-	-	أخرى
Total	-	-	-	-	-	-	-	-	-	-	المجموع
Raw Materials :											مواد خام :
Petroleum Products	43,392	74,591	129,650	111,672	77,191	150,854	147,950	121,101	136,229	992,630	منتجات بترولية
Raw Plastic	-	-	-	-	40	-	-	25	-	65	خام البلاستيك
Raw Rubber	-	-	-	-	-	-	-	-	-	-	خام المطاط
Tallow	-	-	-	-	-	-	-	-	-	-	شحوم
Seeds For Sowing	-	-	-	-	-	-	-	-	-	-	بذور وتقاوى
Packing Paper	-	-	-	-	-	-	-	-	-	-	ورق تغليف
Other	-	-	-	4	-	-	-	-	-	4	أخرى
Total	43,392	74,591	129,650	111,676	77,231	150,854	147,950	121,126	136,229	992,699	المجموع

Table No.(7) Cont'd

تابع جدول رقم (7)

Commodity	يناير Jan.	فبراير Feb.	مارس March	أبريل April	مايو May	يونيو June	يوليو July	أغسطس Aug.	سبتمبر Sept.	المجموع Total	المستلغ
Chemicals :											مواد كيميائية :
Medical & Pharmaceutical Products	-	-	-	-	-	-	-	-	-	-	أدوية ومعدات طبية وصيدلية
Chemical Products	2	2	-	27	-	-	1	4	-	36	عناصر كيميائية ومركباتها
Fertilizers	-	-	-	-	-	-	-	-	-	-	أسمدة
Tanning & Dyeing Materials	-	-	-	-	-	-	-	-	-	-	مواد للصبغة والصبغة والتلوين
Perfumes & Cosmetics	-	-	-	-	-	-	-	-	-	-	عطور ومستحضرات تجميل
Explosives	-	-	-	-	-	-	-	-	-	-	مفرقات
Insecticides	-	-	-	-	-	-	-	-	-	-	مبيدات حشرية
Others	-	-	-	-	-	1	-	-	-	1	أخرى
Total	2	2	-	27	-	1	1	4	-	37	المجموع
Manufactured Goods :											مصنوعات :
Medical & Pharmaceutical Equipments	-	-	-	-	3	-	-	-	-	3	معدات طبية وصيدلية
Leather Products	-	-	-	-	-	-	-	-	-	-	مصنوعات الجلود
Manufactured Rubber	-	1	-	1	-	-	2	-	-	4	مصنوعات المطاط
Manufactured Plastics	-	-	-	-	-	-	-	-	-	-	مصنوعات البلاستيك
Manufactured Wood & Cork	-	-	-	-	-	-	-	-	-	-	مصنوعات خشب وقطن
Glass & Glassware	-	-	-	-	-	-	-	-	-	-	مصنوعات الزجاج
Iron & Steel	-	174	5	-	4	-	8,332	24	-	8,539	حديد وصلب
Manufactured Metal	-	-	-	-	33	-	24	9	43	109	مصنوعات المعادن
Footwear	-	-	-	-	-	-	-	-	-	-	أحذية
Jute & Sacks	-	-	-	-	-	-	24	-	-	24	خيش وجوالات
Books, Magazines, And Newspapers	-	-	-	-	-	-	8	-	-	8	كتب ومجلات وجراند
Cement & Asbestos Pipes	-	-	-	-	-	-	-	-	-	-	أسمنت ومواسير اسبستس
Scientific Equipments	221	-	621	-	338	416	45	-	-	1,641	أجهزة علمية
Paper Products	-	-	-	8	7	-	-	-	-	15	مصنوعات الورق
Ceramic Products	-	-	-	-	-	-	-	-	-	-	مصنوعات الخزف
Toys & Sport Goods	-	-	-	-	-	-	-	-	-	-	لعب أطفال وأدوات رياضية
Other	-	-	-	-	-	-	272	-	-	272	أخرى
Total	221	175	626	9	385	416	8,707	33	43	10,615	المجموع
Machinery & Equipment :											آلات ومعدات :
Non-Electrical Appliances	2	12	-	7	46	-	10	11	-	88	آلات غير كهربائية
Electrical Appliances	-	123	20	-	38	2	16	4	5	208	الآلات الكهربائية
Refrigerators	-	-	-	-	-	-	-	-	-	-	ثلاجات
Air Conditioners	-	-	-	-	-	-	-	-	-	-	مكيفات هواء
Machinery Spare Parts	50	467	54	491	308	605	294	835	82	3,186	قطع غيار آلات
T.V., Radios, Recorders & Tapes, etc.	-	87	-	9	54	-	9	3	-	162	تلفزيونات ورايويوهات والشرطة ومسجلات وأجهزة اتصال
Dry Batteries	-	-	-	-	-	-	-	-	-	-	بطاريات جافة
Accumulators	-	-	-	-	12	-	-	-	-	12	بطاريات
Tractors	-	-	-	-	-	-	-	-	-	-	جرارات
Ovens	-	-	-	-	-	-	-	-	-	-	أفران
Other	-	38	-	166	35	975	345	4,282	-	5,841	أخرى
Total	52	727	74	673	493	1,582	674	5,135	87	9,497	المجموع

Table No.(7) Cont'd

(7) تابع جدول رقم

Commodity	يناير Jan.	فبراير Feb.	مارس March	أبريل April	مايو May	يونيو June	يوليو July	أغسطس Aug.	سبتمبر Sept.	المجموع Total	المسئع
Transport Equipment :											وسائل نقل :
Railway Locomotives	-	-	-	-	-	-	-	-	-	-	قطارات
Railway Wagons	-	-	-	-	-	-	-	-	-	-	عربات قطارات
Motor Cars	-	-	-	-	-	-	-	-	-	-	عربات صوالين
Trucks & Lorries	-	-	-	-	-	-	-	-	-	-	شاحنات و لواري
Buses	-	-	-	-	-	-	-	-	-	-	بصات
Tyres & Tubes	-	-	-	-	-	-	-	-	-	-	الانبيب واطارات
Auto Spare Parts	-	-	65	-	-	-	26	19	-	110	قطع غيار عربات
Motor-Cycles	-	-	-	-	-	-	-	-	-	-	دراجات بخارية
Bicycles	-	-	-	-	-	-	-	-	-	-	دراجات
Aircrafts	-	-	-	-	-	-	-	-	-	-	طائرات
Aircraft Spare Parts	-	3	-	-	578	-	108	7	-	696	قطع غيار طائرات
Locomotive Spare Parts	-	-	-	-	-	-	2	-	-	2	قطع غيار قطارات
Ferries & Steamers	-	-	-	-	-	-	-	-	-	-	مراكب بخارية ومعديات
Other	-	-	-	-	-	-	-	-	-	-	أخرى
Total	-	3	65	-	578	-	136	26	-	808	المجموع
Textiles :											منسوجات :
Yarn	-	-	-	-	-	-	-	-	-	-	غزل
Sewing Threads	-	-	-	-	-	-	-	-	-	-	خيوط حياكة
Woven Synthetic Fabric	-	-	-	-	-	-	-	-	-	-	القماش من حرير صناعي
Woven Cotton Fabrics	-	-	-	-	-	-	-	-	-	-	القماش من قطن
Woven Flax Fabrics	-	-	-	-	-	-	-	-	-	-	القماش من كتان
Man-Made Filament & Staple	-	-	-	-	-	-	-	-	-	-	منسوجات من شعيرات تركيبية
Wadding Of Textile Materials	-	-	3	-	-	-	-	-	-	3	حشو من مواد نسجية
Carpets	-	-	-	-	-	-	9	-	-	9	سجاد
Special Woven Fabrics	-	-	-	-	-	-	-	-	-	-	منسوجات بصفات خاصة
Knitted Or Crocheted Fabrics	-	-	-	-	-	-	-	-	-	-	القماش مصنرة
Ready Made Clothes	-	-	-	-	-	-	-	-	-	-	ملبوسات جاهزة
Other	-	-	-	-	-	-	-	-	-	-	أخرى
Total	-	-	3	-	-	-	9	-	-	12	المجموع
Other	-	-	-	-	-	-	-	-	-	-	أخرى
Grand Total	43,667	75,498	130,418	112,385	78,687	152,853	157,480	126,324	136,359	1,013,671	المجموع الكلي

*Provisional Data

* بيانات أولية

جدول رقم (8) TABLE NO. (8)

الواردات الحكومية حسب القطر خلال الفترة (يناير - سبتمبر) 2014 (شهرياً)*

Government imports By Country During (Jan. - Sep.) 2014 (Monthly)*

(القيمة بالآلاف الدولارات)

(Value In US.\$000'S)

Countries	يناير Jan.	فبراير Feb.	مارس March	أبريل April	مايو May	يونيو June	يوليو July	أغسطس Aug.	سبتمبر Sep.	المجموع Total	الاقطار
Industrial Countries :											الدول الصناعية :
Australia	-	-	-	-	-	-	-	-	-	-	أستراليا
Austria	-	-	-	-	-	-	-	-	-	-	النمسا
Belgium	-	-	-	-	6	-	-	-	-	6	بلجيكا
Canada	-	-	-	-	-	-	-	-	-	-	كندا
Denmark	-	-	-	-	-	-	-	-	-	-	الدنمارك
Finland	-	-	-	-	-	-	-	-	-	-	فنلندا
France	-	-	-	-	2	-	-	90	-	92	فرنسا
Germany	-	117	-	32	40	-	-	4	5	198	ألمانيا
Greece	-	-	-	-	-	-	-	-	-	-	اليونان
Ireland	-	-	-	-	-	-	-	-	-	-	أيرلندا
Italy	-	-	-	-	-	-	-	-	-	-	إيطاليا
Japan	-	-	-	-	-	-	1	-	-	1	اليابان
Netherland	-	-	-	-	-	-	-	-	-	-	هولندا
Norway	-	-	-	-	-	-	-	-	-	-	النرويج
Portugal	-	-	-	-	-	-	-	-	-	-	البرتغال
Spain	-	-	-	-	-	-	-	-	-	-	إسبانيا
Sweden	-	-	-	-	-	1,596	22	-	-	1,618	السويد
Switzerland	-	-	-	-	-	-	-	-	-	-	سويسرا
United Kingdom	-	4	-	100	-	-	209	-	-	313	المملكة المتحدة
United States	-	-	-	-	-	-	-	-	-	-	الولايات المتحدة
Other	-	-	-	-	-	-	7	-	-	7	أخرى
Total	-	121	-	132	48	1,596	239	94	5	2,235	المجموع
Developing Countries :											الدول النامية :
Europe (Others) :											أوروبا (أخرى) :
Bulgaria	-	-	-	14	19	-	-	1	-	34	بلغاريا
Cyprus	-	-	-	-	-	-	-	-	-	-	قبرص
Czechoslovakia	-	-	-	-	-	-	-	-	-	-	تشيكوسلوفاكيا
Hungary	-	-	-	-	-	-	-	-	-	-	المجر
Poland	-	-	-	-	-	-	-	-	-	-	بولندا
Romania	-	-	-	-	-	3,825	-	-	-	3,825	رومانيا
Russia	-	-	-	-	-	-	-	-	-	-	روسيا
Turkey	-	3	-	105	293	-	8,355	19	-	8,775	تركيا
Ukraine	-	-	-	-	-	-	-	-	-	-	أوكرانيا
Yugoslavia	-	-	-	-	-	-	-	-	-	-	يوغوسلافيا
Other	-	-	-	-	-	10,339	-	-	-	10,339	أخرى
Total	-	3	-	119	312	14,164	8,355	20	-	22,973	المجموع
Africa :											أفريقيا :
Djibouti	-	-	-	-	-	-	-	-	-	-	جيبوتي
Ethiopia	-	-	-	-	-	-	-	-	-	-	إثيوبيا
Kenya	-	-	-	-	-	-	-	-	-	-	كينيا
Libya	-	-	-	-	-	-	-	-	-	-	ليبيا
Morocco	-	-	-	-	-	-	-	-	-	-	المغرب
South Africa	-	-	-	-	-	-	-	-	-	-	جنوب أفريقيا
Tunisia	-	-	-	-	-	-	-	-	-	-	تونس
Uganda	-	-	-	-	-	-	-	-	-	-	يوغندا
Zaire	-	-	-	-	-	-	-	-	-	-	زائير
Zimbabwe	-	-	-	-	-	-	-	-	-	-	زيمبابوي
Other	-	-	-	-	-	69,279	-	-	-	69,279	أخرى
Total	-	-	-	-	-	69,279	-	-	-	69,279	المجموع

Table No.(8) Cont'd

تابع جدول رقم (8)

Countries	يناير Jan.	فبراير Feb.	مارس March	أبريل April	مايو May	يونيو June	يوليو July	أغسطس Aug.	سبتمبر Sept.	المجموع Total	الإقطار
Asia :											آسيا :
Bangladesh	-	-	-	-	-	-	-	-	-	-	بنغلاديش
China	-	-	-	-	585	-	441	-	-	1,026	الصين
Hong Kong	-	-	-	-	3	465	2	1	-	471	هونغ كونج
India	-	-	-	-	48	-	-	3	-	51	الهند
Indonesia	-	-	-	-	-	-	-	-	-	-	الاندونيسيا
Iran	-	-	-	-	37	-	345	-	-	382	ايران
Malaysia	43,392	-	121,836	-	77,180	-	-	-	-	242,408	ماليزيا
Pakistan	-	-	-	-	-	-	-	-	-	-	باكستان
Singapore	-	-	-	55,836	-	-	-	-	-	55,836	سنغافورة
South Korea	-	-	2	-	-	-	-	-	-	2	كوريا الجنوبية
Taiwan	-	-	-	-	-	-	-	-	-	-	تايوان
Thailand	-	-	-	-	-	-	-	-	-	-	تايلاند
Other	-	-	-	-	-	-	-	-	-	-	أخرى
Total	43,392	-	121,838	55,836	77,853	465	788	4	-	300,176	المجموع
Middle East :											الشرق الأوسط :
United Arab Emirates	271	75,198	7,953	55,926	408	67,346	148,030	126,196	136,303	617,631	الإمارات العربية المتحدة
Bahrain	-	-	-	-	-	-	-	-	-	-	البحرين
Egypt	-	174	-	8	9	-	15	-	43	249	مصر
Iraq	-	-	-	-	-	-	-	-	-	-	العراق
Jordan	-	-	-	-	12	-	3	-	-	15	الأردن
Kuwait	-	-	-	-	-	-	-	-	-	-	الكويت
Lebanon	-	-	-	-	-	-	-	-	-	-	لبنان
Oman	-	-	-	-	-	-	-	-	-	-	عمان
Qatar	-	-	-	-	-	-	-	-	-	-	قطر
Saudi Arabia	-	2	9	361	39	2	15	8	7	443	السعودية
Syria	-	-	-	-	-	-	-	-	-	-	سوريا
Yemen	-	-	-	-	-	-	-	-	-	-	اليمن
Other	-	-	-	-	-	-	-	-	-	-	أخرى
Total	271	75,374	7,962	56,295	468	67,348	148,063	126,204	136,353	618,338	المجموع
Western Hemisphere :											نصف الكرة الغربي :
Argentina	-	-	-	-	-	-	-	-	-	-	الأرجنتين
Brazil	-	-	-	-	-	-	-	-	1	1	البرازيل
Ecuador	-	-	-	-	-	-	-	-	-	-	الإكوادور
Jamaica	-	-	-	-	-	-	1	-	-	1	جامايكا
Mexico	-	-	-	-	-	-	-	-	-	-	المكسيك
Panama	-	-	-	-	-	-	-	-	-	-	بنما
Other	4	-	-	-	6	1	34	2	-	47	أخرى
Total	4	-	-	-	6	1	35	2	1	49	المجموع
Other Countries	-	-	618	3	-	-	-	-	-	621	القطر أخرى
Grand Total	43,667	75,498	130,418	112,385	78,687	152,853	157,480	126,324	136,359	1,013,671	المجموع الكلي

*Provisional Data

* بيانات أولية