

Central Bank of Sudan
Statistics Directorate



بنك السودان المركزي
إدارة الإحصاء

الموجز الإحصائي للتجارة الخارجية

يوليو - سبتمبر 2012

Foreign Trade Statistical Digest
July - September 2012

Central Bank of Sudan	بنك السودان المركزي
Khartoum – Almogran	الخرطوم – المقرن
P. O. Box: 313	ص. ب.: 313
Tel: (249) 187056689	ت : (249) 1 87056689
Fax: (249) 183781341	فاكس : (249) 183781341
Website : www.cbos.gov.sd	الموقع على الانترنت: www.cbos.gov.sd
Email: publications@cbos.gov.sd	بريد الكتروني : publications@cbos.gov.sd
	الطابعون :

الموجز الإحصائي للتجارة الخارجية

Foreign Trade Statistical Digest

Contents	الجدول Table	الصفحة Page	المحتويات
Introduction		4	المقدمة
Trade Balance During the period 2005 - (Jan. – Sep.) 2012		5	الميزان التجاري خلال الفترة 2005- (يناير – سبتمبر) 2012
Section (A) Exports			القسم الأول الصادرات
Summary of Exports during the period (Jan. – Sep.) 2012	1	8	ملخص الصادرات خلال الفترة (يناير – سبتمبر) 2012
Exports by commodities during the period (Jan. – Sep.) 2012 (Monthly)	2	10	الصادرات حسب السلع خلال (يناير – سبتمبر) 2012 (شهرياً)
Exports by commodities during the period (Jan. – Sep.) 2012 (Quarterly)	3	11	الصادرات حسب السلع خلال الفترة (يناير – سبتمبر) 2012 (ربع سنوي)
Exports By commodities during the period (Jan. – Sep.) 2011 and 2012	4	12	الصادرات حسب السلع خلال الفترة (يناير – سبتمبر) 2012-2011
Exports By country during the period (Jan. – Sep.) 2012 (Monthly)	5	13 - 15	الصادرات حسب القطر خلال الفترة (يناير – سبتمبر) 2012 (شهرياً)
Exports By country & commodity during the period (Jan. – Sep.) 2012	6	16 - 18	الصادرات حسب القطر والسلعة خلال الفترة 2012 (يناير – سبتمبر)
Section (B) Imports			القسم الثاني الواردات
Summary of Imports during the period (Jan. – Sep.) 2012	1	20	ملخص الواردات خلال الفترة (يناير – سبتمبر) 2012
Imports by Commodities during the period (Jan. – Sep.) 2012 (Monthly)	2	22 - 24	الواردات حسب السلع خلال الفترة (يناير – سبتمبر) 2012 (شهرياً)
Imports by Commodities during the period (Jan. – Sep.) 2012 Quarterly)	3	25 - 27	الواردات حسب السلع خلال الفترة (يناير – سبتمبر) 2012 (ربع سنوي)
Imports by Commodities During the period (Jan. – Sep.) 2011 - 2012	4	28 - 30	الواردات حسب السلع خلال الفترة (يناير – سبتمبر) 2012-2011
Imports by Country during the period (Jan. – Sep.) 2012 Monthly)	5	31 - 33	الواردات حسب القطر خلال الفترة (يناير – سبتمبر) 2012 (شهرياً)
Imports by Country & Commodity during the period (Jan. – Sep.) 2012	6	34 - 36	الواردات حسب القطر والسلعة خلال الفترة 2012 (يناير – سبتمبر)
Government Imports by Commodities during the period (Jan. – Sep.) 2012 (Monthly)	7	37 - 39	الواردات الحكومية بالسلع خلال الفترة (يناير – سبتمبر) 2012 (شهرياً)
Government Imports by Country during the period (Jan. – Sep.) 2012 (Monthly)	8	40 - 41	الواردات الحكومية حسب القطر خلال الفترة (يناير – سبتمبر) 2012 (شهرياً)

Introduction

The foreign trade statistics presented here, cover all Exports and Imports registered at the customs stations in Port Sudan "the main port", Wadi Halfa , Kassala, Elgeneina , Elkurmuk, Geisan, Lokadi , El Galabat, Alabedia, Dongola, Hamart Elsheikh, Abu Hamed, Um Dafug, Elgadaref and Sooba. They also include the exports and the imports channeled through Khartoum Airport and Post Office in Khartoum.

The imports are valued on C.I.F. basis, which represent the cost of goods, insurance and freight at the port of destination. Exports are valued on F.O.B basis, which exclude the value of insurance and freight.

The foreign trade statistics exclude gifts, personal effects, and any other imports for exhibition for a period not more than six months, whereas the values of rent are recorded in the balance of payments statistics.

This data is also published by Central Bureau of Statistics in local currency, and can be found in the General Customs Department.

المقدمة

تعتمد إحصاءات التجارة الخارجية المدرجة في هذا الموجز على أرقام الصادرات والواردات التي تم تسجيلها في المحطات الجمركية المتواجدة في بورتسودان ، وادي حلفا ، كسلا ، الجنينة ، باسندة ، الكرمك ، قيسان ، الفلابات ، العبيدية ، دقلا ، حمرة الشيخ ، أبو محمد ، ام دافوق ، القصارف والحاويات سويا . وتشتمل أيضاً على الصادرات والواردات التي تمت عن طريق مطار الخرطوم وبوستة الخرطوم العمومية . ويعتبر ميناء بورتسودان المنفذ الرئيسي الذي تتم عن طريقه معظم تجارة البلاد الخارجية .

تحتسب الواردات علي أساس (سيف) أي أن القيمة تمثل تكلفة البضاعة، التأمين والترحيل حتى ميناء الوصول. أما الصادرات فهي مبنية على أساس (فوب) أي أن قيمة البضاعة لا تشمل تكلفة التأمين والترحيل

نشير إلى أن إحصاءات التجارة الخارجية لا تشمل قيم الهدايا ، الأمتعة الشخصية وما يتم استجاره لأغراض العرض لفترة لا تتعدى ستة أشهر، غير أن قيم التاجير تظهر ضمن إحصاءات ميزان المدفوعات .

أيضاً يصدر الجهاز المركزي للإحصاء بيانات عن الصادرات والواردات والميزان التجاري بالعملة المحلية. كما يمكن طلب بيانات التجارة الخارجية من رئاسة شرطة الجمارك.

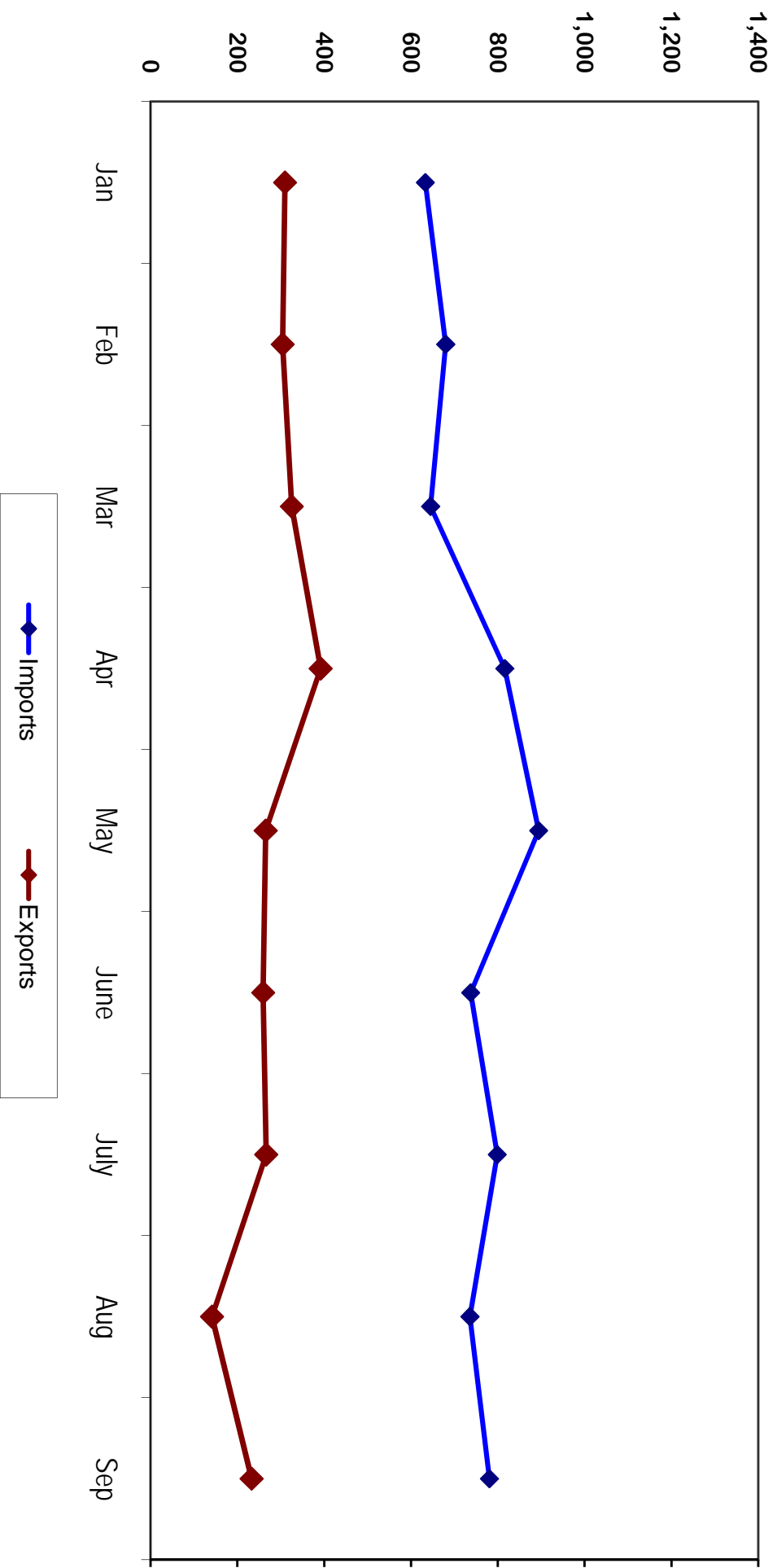
الميزان التجاري خلال الفترة 2005 - 2012 (يناير - سبتمبر)
Trade Balance During The Period 2005 - 2012 (Jan. - Sep.)
(القيمة بالآلاف الدولارات)
(Value In US.\$000'S)

Period	الميزان التجاري Trade Balance	الواردات Imports	الصادرات Exports	الصادرات غير البترولية Non Petroleum Exports	الصادرات البترولية Petroleum Exports	الفترة
2005	(1,932,542)	6,756,820	4,824,278	636,918	4,187,360	2005
2006	(2,416,930)	8,073,498	5,656,568	569,357	5,087,211	2006
2007	103,793	8,775,457	8,879,250	460,722	8,418,528	2007
2008	2,318,964	9,351,540	11,670,504	576,393	11,094,111	2008
2009	(1,433,813)	9,690,918	8,257,105	1,020,318	7,236,787	2009
2010	1,359,510	10,044,770	11,404,280	1,712,018	9,692,262	2010
2011*	452,833	9,236,008	9,688,841	2,384,479	7,304,362	*2011
2012**	(4,224,212)	6,722,482	2,498,269	2,277,982	220,287	**2012
January	(323,491)	633,550	310,059	275,980	34,079	يناير
February	(375,462)	679,961	304,499	269,550	34,949	فبراير
March	(319,481)	645,045	325,564	284,408	41,156	مارس
April	(424,241)	816,211	391,970	380,317	11,653	أبريل
May	(629,041)	894,420	265,378	263,350	2,028	مايو
June	(478,173)	737,753	259,580	258,941	639	يونيو
July	(532,502)	799,000	266,498	209,530	56,968	يوليو
August	(593,911)	735,741	141,830	141,679	151	أغسطس
September	(547,910)	780,801	232,891	194,227	38,664	سبتمبر

* Adjusted data
** Provisional

* بيانات معجلة
** بيانات أولية

Trade Balance During the Period
(Jan. - Sep.)2012
(Values In US\$ Million)



القسم الأول

الصـادرات

Section (A)

EXPORTS

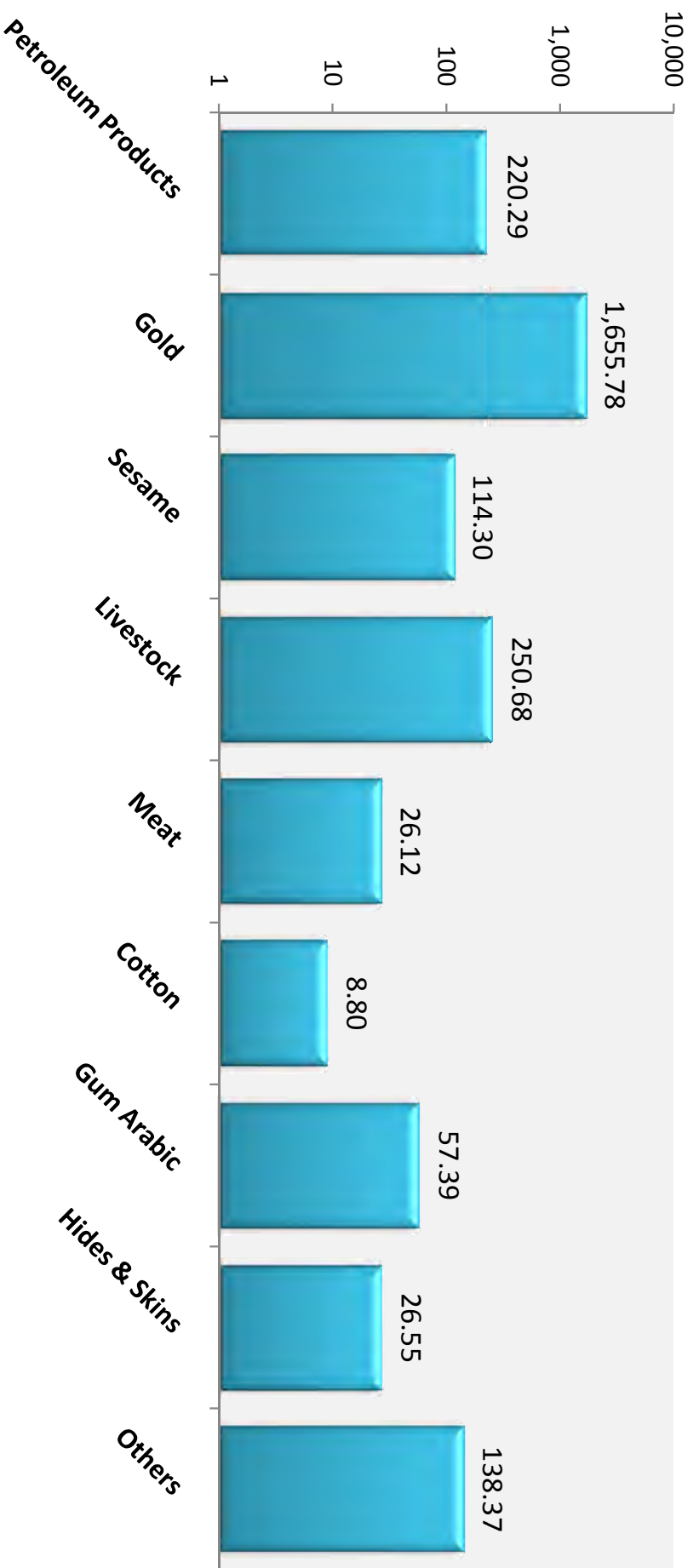
جدول رقم (1) Table No. (1)
ملخص الصادرات خلال الفترة (يناير - سبتمبر 2012)
Summary Of Exports During (Jan. - Sep . 2012)
(القيمة بالآلاف الدولارات)
(Value in US.\$000'S)

Commodities	Unit	2012 * (يناير - سبتمبر) * *(Jan. - Sep) 2012		الوحدة	السلع
		الكمية Quantity	القيمة Value		
Crude Oil	Barrel	-	-	برميل	بتترول خام
Benzine	M. T.	154,737	191,474	طن متري	بنزين
Kerosene	"	-	-	"	كيروسين
Light Gas	"	-	-	"	غاز طبيعي
F/O& HCGO	"	-	-	"	الوقود الحيوى
Furnace	"	32,598	26,448	"	فيرنس
Mixed butagas	"	37,659	2,365	"	غاز مخلوط
Diesel	"	-	-	"	جازولين
Others Petroleum Prods	Value	-	-	قيمة	منتجات بترولية اخري
Cotton	Bale	5,500	8,800	بالة	قطن
Gum Arabic	M.T.	59,044	57,387	طن متري	صمغ عربى
Sesame	"	106,822	114,300	"	سمسم
Sugar	"	-	-	"	السكر
Ethanol	"	221,640	11,082	"	الايثانول
Groundnuts	"	4,167	2,500	"	فول سودانى
Cake and Meal	"	9,150	1,830	"	امباز
Dura (Sorghum)	"	7,560	1,890	"	ذرة
Livestock	Value	-	250,675	قيمة	حيوانات حية
Meat	M.T.	9,006	26,118	طن متري	لحوم
Hides & Skins	Value	-	26,553	قيمة	جلود
Gold	K.G.	36,154	1,655,776	كيلو جرام	ذهب
Others	Value	-	121,071	قيمة	اخرى
Total			2,498,269		المجموع

*Provisional Data

* بيانات اولية

Exports During (Jan.- Sep.) 2012 (Value In US\$ Million)



جدول رقم (2) - تجاري
الصادرات حسب السلع خلال الفترة (يناير - سبتمبر 2012)
Exports By Commodities During (Jan. - Sep.) 2012 * (Monthly)
(القيمة بالدينار الليبي)
(Value in US \$,000'S)

السلع	الجموع Total	سبتمبر Sep	أغسطس Aug	يوليو July	يونيو June	مايو May	أبريل April	مارس March	فبراير Feb.	يناير Jan.	Commodities
بنزول خفيف	-	-	-	56,406	-	1,484	11,653	14,391	-	34,797	Crude Oil
بنزول ثقيل	191,474	38,664	-	-	-	-	-	-	-	-	Benzine
كبريت	-	-	-	-	-	-	-	-	-	-	Kerosene
غاز طبيعي	-	-	-	-	-	-	-	-	-	-	Light Gas
الوقود الثقوي	-	-	-	-	-	-	-	-	-	-	F/O& HCGO
غاز طبيعي	26,448	-	-	-	-	-	-	26,448	-	-	Furnace
غاز محلول	2,365	-	151	562	639	544	-	317	152	-	Mixed butagas
جوازات	-	-	-	-	-	-	-	-	-	-	Diesel
منتجات بترولية اخرى	-	-	-	-	-	-	-	-	-	-	Others Petroleum Products
القطان خفيف النيلة	-	-	-	-	-	-	-	-	-	-	Extra-Long Staple Cotton
القطان متوسط النيلة	8,800	200	900	800	2,000	1,300	1,600	1,500	500	-	Long Staple Cotton
القطان خفيف النيلة	-	-	-	-	-	-	-	-	-	-	Short& Medium Staple Cotton
القطان الخشن	-	-	-	-	-	-	-	-	-	-	Cotton Waste
صمغ حليب	-	5,366	3,900	1,100	5,182	5,349	2,323	8,000	4,891	2,151	Gum Hashab
صمغ طنج	38,262	3,517	-	-	2,232	2,091	5,603	1,990	1,360	1,860	Gum Tahn
صمغ بيرة	18,653	-	-	-	-	-	274	10	10	15	Sesame
صمغ بيرة	472	77	21,000	3,600	86	13,240	6,080	10	10	6,630	Sesame
صمغ بيرة	114,300	13,200	-	-	20,840	700	-	24,800	4,910	4,910	Sesame
صمغ بيرة	2,500	-	-	-	-	600	-	200	300	100	Groundnuts
صمغ بيرة	11,800	500	3,200	300	600	1,300	1,400	1,800	2,200	2,200	Groundnuts
صمغ بيرة	6,300	700	900	300	900	1,000	900	1,200	370	30	Melon Seeds
صمغ بيرة	1,720	200	100	100	200	1,000	190	210	230	90	Senna Pods
صمغ بيرة	1,756	186	91	23	70	237	145	130	120	124	Henna
صمغ بيرة	1,890	-	-	-	-	-	100	-	-	1,670	Dura (Sorghum)
صمغ بيرة	-	-	-	-	-	-	-	-	-	-	Sunflower Seeds
صمغ بيرة	-	-	-	-	-	-	-	-	-	-	Crude Groundnuts Oil
صمغ بيرة	747	160	-	20	300	36	106	30	21	-	Sesame Oil
صمغ بيرة	11,082	2,624	4,458	-	-	-	4,000	-	-	-	Ethanol
صمغ بيرة	-	-	-	-	-	-	-	-	-	-	Sugar
صمغ بيرة	-	-	-	-	-	-	-	-	-	-	Raw Cane
صمغ بيرة	-	-	-	-	-	-	-	-	-	-	Trefoil
صمغ بيرة	-	-	-	-	-	-	-	-	-	-	Wolasses
صمغ بيرة	3,438	-	1,018	-	-	599	-	550	1,271	-	Groundnut Cake& Meal
صمغ بيرة	-	-	-	-	-	-	-	-	-	-	Cotton Seed Cake & Meal
صمغ بيرة	-	-	-	-	-	-	-	-	-	-	Sesame Cake & Meal
صمغ بيرة	1,830	300	100	-	-	100	830	100	400	400	Wheat Bran
صمغ بيرة	190,094	30,600	1,884	17,500	18,480	28,790	27,330	30,170	19,420	15,920	Sheep
صمغ بيرة	4,250	1,700	100	100	500	530	180	300	700	240	Goats
صمغ بيرة	9,531	4,100	3,050	100	300	201	-	1,780	-	-	Cattle
صمغ بيرة	46,800	3,400	2,700	2,700	5,430	5,890	10,150	7,340	3,210	8,680	Camels
صمغ بيرة	-	-	-	-	-	-	-	-	-	-	Gazelle
صمغ بيرة	-	-	-	-	-	-	-	-	-	-	Crossbred Camels
صمغ بيرة	-	-	-	-	-	-	-	-	-	-	Other Livestock
صمغ بيرة	26,118	3,012	4,757	10,251	1,270	1,319	1,506	1,770	1,330	903	Meat
صمغ بيرة	169	46	9	20	20	18	17	20	3	5	Fish (Fresh or Chilled)
صمغ بيرة	2,761	493	-	600	100	-	1,200	149	119	100	Fish (Fresh or Chilled)
صمغ بيرة	643	127	100	124	100	292	-	-	-	-	Vegetables
صمغ بيرة	1,655,776	144,310	83,510	167,010	186,660	174,510	285,810	189,438	222,159	232,369	Fruits
صمغ بيرة	14,365	-	2,425	907	3,951	1,854	2,178	2,940	-	100	Gold
صمغ بيرة	6,267	-	-	-	-	705	1,073	941	1,620	1,350	Copper Waste & Scrap
صمغ بيرة	2,300	500	100	44	439	500	500	200	500	-	Iron Waste & Scrap
صمغ بيرة	1,389	349	341	167	320	80	37	20	55	20	Chromium
صمغ بيرة	-	-	-	-	-	-	-	-	-	-	Yarn
صمغ بيرة	-	-	-	-	-	-	-	-	-	-	Cotton Fabrics
صمغ بيرة	26,553	6,016	3,480	1,369	2,700	1,008	2,840	3,700	3,600	1,840	Hides & Skins
صمغ بيرة	256	52	123	28	208	26	15	11	11	-	Lubnan
صمغ بيرة	67,160	2,492	5,664	2,355	5,661	21,365	23,730	5,120	516	257	Others
صمغ بيرة	2,498,269	232,891	141,830	266,495	259,580	265,378	391,970	325,564	304,499	310,059	Total

* Provisional Data

البيانات الأولية

Table No. (3) جليل ريف (3) 2012
 الصادرات حسب البلد خلال الفترة (يناير - سبتمبر) 2012 * (Jan. - Sep.) 2012 * (Quarterly)
 Exports By Commodities During (Jan. - Sep.) 2012 * (Quarterly)
 (البيانات بالآلاف الدولارات)
 (Value in US\$000'S)

Commodities	UNIT	2012 (يناير - مارس) 2012 * (Jan. - Mar.) 2012 *		أبريل - يونيو 2012 * Apr - Jun 2012 *		يوليو - سبتمبر 2012 * July - Sep 2012 *		2012 (يناير - سبتمبر) 2012 * (Jan. - Sep.) 2012 *		الوحدة	البلد
		الكمية Quantity	القيمة Value	الكمية Quantity	القيمة Value	الكمية Quantity	القيمة Value	الكمية Quantity	القيمة Value		
Crude Oil	Barrel	-	-	-	-	-	-	-	-	برميل	السعودية
Benzine	M.T.	84,234	83,267	11,903	13,137	58,600	95,070	154,737	191,474	طن متري	السعودية
Kerosene	"	-	-	-	-	-	-	-	-	"	"
Light Gas	"	-	-	-	-	-	-	-	-	"	"
FO& HCGO	"	-	-	-	-	-	-	-	-	"	"
Furnace	"	32,598	26,448	-	-	-	-	32,598	26,448	"	"
Mixed butagas	"	300	469	-	-	36,534	713	37,659	2,365	"	"
Diesel	"	-	-	-	-	-	-	-	-	"	"
Others Petroleum Products	"	-	-	-	-	-	-	-	-	"	"
Extra-Long Staple Cotton	"	-	-	-	-	-	-	-	-	بالة	"
Long Staple Cotton	"	1,250	2,000	3,063	4,900	1,188	1,900	5,500	8,800	"	"
Short& Medium Staple Cotton	"	-	-	-	-	-	-	-	-	"	"
Cotton Waste	"	-	-	-	-	-	-	-	-	"	"
Gum Hashab	M.T.	13,675	15,042	11,685	12,854	9,424	10,366	34,784	38,282	طن متري	السعودية
Gum Taleh	"	6,513	5,210	12,408	9,926	4,386	3,517	23,316	18,653	"	"
Sesame	"	70	35	720	360	154	77	944	472	"	"
Sesame Powder	"	33,963	36,340	37,533	40,160	35,327	37,800	106,822	114,300	"	"
Groundnuts	"	1,000	600	2,500	1,500	667	400	4,167	2,500	"	"
Hibiscus Flower	"	5,000	4,500	3,667	3,300	4,444	4,000	13,111	11,800	"	"
Melon Seeds	"	6,400	1,600	11,200	2,800	7,600	1,900	25,200	6,300	"	"
Senna Pods	"	507	530	756	790	383	400	1,646	1,720	"	"
Henna	"	913	1,004	411	452	273	300	1,586	1,756	"	"
Dura (Sorghum)	"	7,160	1,790	400	100	-	-	7,560	1,890	"	"
Sunflower Seeds	"	-	-	-	-	-	-	-	-	"	"
Crude Groundnuts Oil	"	-	-	-	-	-	-	-	-	"	"
Sesame Oil	"	30	51	257	442	148	254	434	747	"	"
Ethanol	"	-	-	80,000	4,000	141,640	7,082	221,640	11,082	"	"
Sugar	"	-	-	-	-	-	-	-	-	"	"
Molasses	"	15,175	1,821	-	599	8,483	1,018	23,658	3,438	طن متري	"
Groundnut Cake& Meal	M.T.	-	-	-	-	-	-	-	-	طن متري	"
Cotton Seed Cake & Meal	"	-	-	-	-	-	-	-	-	"	"
Sesame Cake & Meal	"	-	-	-	-	-	-	-	-	"	"
Wheat Bran	"	2,500	500	4,650	930	2,000	400	9,150	1,830	"	"
Sheep	"	24,263	65,510	27,630	74,600	18,513	49,984	70,405	190,094	"	"
Goats	"	22,545	1,240	22,000	1,210	32,727	1,800	77,273	4,250	طن متري	"
Cattle	"	5,933	1,780	1,670	501	24,167	7,250	31,770	9,531	"	"
Carnals	Head	42,733	19,230	47,711	21,470	13,556	6,100	104,000	46,800	رأس	"
Gazelle	M.T.	-	-	-	-	-	-	-	-	طن متري	"
Crossbred Carnals	"	-	-	-	-	-	-	-	-	"	"
Other livestock	"	-	-	-	-	-	-	-	-	طن متري	"
Meat (Fresh or Chilled)	M.T.	1,380	4,003	1,412	4,095	6,214	18,020	9,006	26,118	طن متري	"
Fish (Fresh or Chilled)	"	28	368	55	55	86	86	169	169	"	"
Vegetables	"	1,533	28	5,417	292	4,554	1,093	11,504	2,761	"	"
Fruits	"	14,093	643,966	14,529	646,980	7,536	364,830	36,194	1,655,776	طن متري	"
Copper Waste & Scrap	M.T.	1,414	3,040	3,718	7,993	1,550	3,332	6,682	14,365	"	"
Lead Waste & Scrap	"	2,607	3,911	1,478	2,217	93	139	4,178	6,267	"	"
Iron Waste & Scrap	"	538	700	769	1,000	462	600	1,769	2,300	"	"
Chromium	M.T.	-	-	-	-	-	-	-	-	طن متري	"
Cotton Fabrics	"	-	-	-	-	-	-	-	-	"	"
Shells	"	-	-	-	-	-	-	-	-	"	"
Hides & Skins	"	-	9,140	-	6,548	-	10,865	-	26,553	"	"
Lubban	"	7	11	26	41	128	204	160	256	"	"
Others	"	-	5,998	-	51,193	-	11,388	-	68,549	"	"
Total	Value	-	940,122	-	916,928	-	641,219	-	2,498,269	قيمة	الجميع

Practical Part

2012-2013

جدول رقم (4) Table No. (4)
الصادرات حسب السلع خلال الفترة (يناير - سبتمبر) 2011- 2012
Exports By Commodities During (Jan. - Sep.) 2011- 2012
(القيمة بالآلاف الدولارات)
(Value in US.\$000'S)

Commodities	Unit	* (يناير - سبتمبر) 2011 **(Jan. - Sep.) 2011		** (يناير - سبتمبر) 2012 *(Jan. - Sep.) 2012		الوحدة	السلع
		الكمية Quantity	القيمة Value	الكمية Quantity	القيمة Value		
Crude Oil	Barrel	71,532,694	7,003,502	-	-	برميل	بتترول خام
Benzene	M.T.	163,860	197,245	154,737	191,474	طن متري	بنزين
Kerosene	"	-	-	-	-	" "	كيروسين
Light Gas	"	-	-	-	-	" "	غاز طبيعي
F/O& HCGO	"	-	-	-	-	" "	الوقود الحيوي
Furnace	"	37,163	18,070	32,598	26,448	" "	فيرنس
Mixbutagas	"	5,608	6,797	37,659	2,365	" "	غاز مخلوط
Diesel	"	-	-	-	-	" "	ديزل
Others Petroleum Products	Value	-	531	-	-	قيمة	منتجات بتروولية اخرى
Cotton	Bales	5,643	16,154	5,500	8,800	بالة	قطن
Cotton Waste	"	-	-	-	-	"	مخلفات قطن
Gum Arabic	M.T.	11,395	19,605	59,044	57,387	طن متري	صمغ عربي
Sesame	"	119,864	123,901	106,822	114,300	" "	سمسم
Groundnuts	"	856	672	4,167	2,500	" "	فول سوداني
Hibiscus Flower	"	11,107	9,884	13,111	11,800	" "	كردي
Melon Seeds	"	19,766	5,474	25,200	6,300	" "	حب بطيخ
Senna Pods	"	786	1,099	1,646	1,720	" "	سنمكة
Henna	"	-	-	1,596	1,756	" "	حنه
Dura (Sorghum)	"	19,619	6,581	7,560	1,890	" "	ذرة
Sunflower Seeds	"	-	-	-	-	" "	بذور زهرة الشمس
Crude Groundnuts Oil	"	-	-	-	-	" "	زيت فول سوداني
Sugar	"	23,348	8,833	-	-	" "	سكر
Molasses	Value	-	9	23,658	3,438	قيمة	مولاس
Cake& Meal	M.T.	11,620	2,301	9,150	1,830	طن متري	امياز
Sheep	"	35,850	100,446	70,405	190,094	" "	ضان
Goats	"	606	1,572	77,273	4,250	" "	ماعز
Camels	Head	3,373	3,906	104,000	46,800	راس	جمال
Other livestock	Value	-	3,695	-	9,531	قيمة	حيوانات حية اخرى
Meat	M.T.	6,752	24,880	9,006	26,118	طن متري	لحوم
Vegetables& Fruits	"	9,764	4,663	14,076	3,404	"	فواكه وخضروات
Gold	K.G.	20,790	977,523	36,154	1,655,776	كيلو جرام	ذهب
Iron & Copper Scraps	M.T.	46,511	14,142	10,860	20,632	طن متري	نحاس وحديد خردة
Lead Scrap	"	-	-	-	-	" "	رصاص خردة
Chromium	"	-	-	1,769	2,300	" "	كروم
Hides & Skins	"	-	4,236	-	26,553	" "	جلود
Others	Value	-	101,912	-	80,803	قيمة	اخرى
Total			8,657,633		2,498,269		المجموع

* Provisional Data

** Adjusted data

* بيانات اولية

** بيانات معدلة

جدول رقم (5) Table No. (5)
 الصادرات حسب القطر خلال الفترة (يناير - سبتمبر) 2012 (شهرية)
 Exports By Country During Jan. - Sep. 2012 (Monthly)
 (القيمة بالآلاف الدولارات)
 (Value in US.\$000'S)

Countries	2012												المجموع Total	الإجمالي			
	يناير Jan.	فبراير Feb.	مارس March	أبريل April	مايو May	يونيو June	يوليو July	أغسطس Aug	سبتمبر Sep	المجموع							
Industrial Countries:																	
Austria	-	-	-	-	-	-	-	-	-	-	-	-	-	-	1	1	النمسا
Australia	1	-	74	-	-	-	-	1	-	-	-	-	1	-	76	1	أستراليا
Belgium	-	11	-	-	-	-	93	222	-	-	-	-	92	-	418	2	بلجيكا
Canada	8,180	3,650	9,330	-	3,617	12,953	7,860	7,893	-	-	-	-	7,827	-	61,310	2	كندا
Denmark	2	-	-	-	-	-	-	-	-	-	-	-	-	-	2	2	الدنمارك
Finland	-	-	-	-	-	-	-	-	-	-	-	-	-	-	-	-	فنلندا
France	1,442	4,373	3,593	3,723	3,337	1,900	775	3,427	-	-	-	-	774	-	23,344	3	فرنسا
Germany	795	864	785	641	988	913	190	354	-	-	-	-	189	-	5,719	4	ألمانيا
Greece	-	-	-	-	129	575	183	229	-	-	-	-	184	-	1,300	5	اليونان
Ireland	-	-	-	-	-	-	-	-	-	-	-	-	-	-	-	-	أيرلندا
Italy	2,180	2,177	616	27	39	318	230	339	-	-	-	-	109	-	6,035	6	إيطاليا
Japan	90	98	61	178	26	-	567	711	-	-	-	-	424	-	2,155	7	اليابان
Netherlands	25	-	3	7	53	-	-	1	-	-	-	-	-	-	89	8	هولندا
Norway	-	-	-	-	-	-	-	-	-	-	-	-	-	-	-	-	النرويج
Portugal	-	-	-	-	-	-	-	-	-	-	-	-	-	-	-	-	البرتغال
Spain	-	-	-	-	-	-	-	-	-	-	-	-	-	-	-	-	إسبانيا
Sweden	94	95	96	-	-	50	367	437	-	-	-	-	285	-	1,424	9	السويد
Switzerland	-	-	1	-	410	411	121	81	-	-	-	-	162	-	1,186	10	سويسرا
United Kingdom	38	39	200	189	395	302	1,748	1,921	-	-	-	-	2,330	-	7,162	11	المملكة المتحدة
United States	885	889	880	-	299	298	320	200	-	-	-	-	400	-	4,171	12	الولايات المتحدة
Others	-	-	-	-	-	-	20	35	-	-	-	-	19	-	74	13	أخرى
Total	13,732	12,196	15,639	4,765	9,293	17,720	12,474	15,851	-	-	-	-	12,796	-	114,466	14	المجموع
Europe (other):																	أوروبا (أخرى):
Bulgaria	-	-	-	-	-	-	-	-	-	-	-	-	-	-	-	-	بلغاريا
Cyprus	-	-	-	-	-	-	-	-	-	-	-	-	-	-	-	-	قبرص
Czechoslovakia	-	-	-	-	-	-	-	-	-	-	-	-	-	-	-	-	تشيكوسلوفاكيا
Hungary	-	-	-	-	-	-	-	-	-	-	-	-	-	-	-	-	المجر
Malta	-	-	-	-	-	-	-	-	-	-	-	-	-	-	-	-	مالطا
Poland	-	-	-	6,045	6,045	6,046	-	-	-	-	-	-	-	-	18,136	15	بولندا
Romania	-	-	-	-	-	-	-	-	-	-	-	-	-	-	-	-	رومانيا
Russia	-	-	-	-	-	-	-	-	-	-	-	-	-	-	-	-	روسيا
Turkey	-	-	187	95	96	94	140	706	-	-	-	-	124	-	1,442	16	تركيا
Ukraine	2	8	45	-	-	-	-	-	-	-	-	-	-	-	55	17	أوكرانيا
Yugoslavia	-	-	-	-	-	-	-	-	-	-	-	-	-	-	-	-	يوغوسلافيا
Others	-	-	-	-	-	-	15	20	-	-	-	-	16	-	51	18	أخرى
Total	2	8	232	6,140	6,141	6,140	155	726	-	-	-	-	140	-	19,684	19	المجموع

Table No. (5) Cont'd

Countries	2012												المجموع Total	الإجمالي		
	يناير Jan.	فبراير Feb.	مارس March	أبريل April	مايو May	يونيو June	يوليو July	أغسطس Aug	سبتمبر Sep	المجموع Total						
Africa:																
COMESA Countries:	41,641	22,029	21,564	36,350	24,102	24,380	48,750	24,637	39,677	283,130						
Angola	-	-	-	-	-	-	-	-	-	-	-	-	-	-	-	-
Burundi	-	-	-	-	-	-	-	-	-	-	-	-	-	-	-	-
Comoros	-	-	-	-	-	-	-	-	-	-	-	-	-	-	-	-
Congo	-	-	-	-	-	-	-	-	-	-	-	-	-	-	-	-
Djibouti	-	1	-	-	-	-	-	-	-	-	-	-	-	-	-	1
Egypt	7,423	8,097	6,815	16,410	15,546	15,082	6,440	4,157	6,198	86,168						
Eritrea	50	54	96	4,588	4,588	4,588	15,990	8,127	14,811	52,892						
Ethiopia	34,079	13,817	14,391	15,232	3,864	4,644	26,320	12,353	18,668	143,368						
Kenya	-	-	-	-	-	-	-	-	-	-	-	-	-	-	-	-
Libya	-	-	2	120	104	56	-	-	-	282						
Madagascar	-	-	-	-	-	-	-	-	-	-						
Malawi	-	-	-	-	-	-	-	-	-	-						
Mauritius	-	-	-	-	-	-	-	-	-	-						
Namibia	86	-	-	-	-	-	-	-	-	86						
Rwanda	-	-	-	-	-	-	-	-	-	-						
Seychelles	-	-	-	-	-	-	-	-	-	-						
Swaziland	-	-	-	-	-	-	-	-	-	-						
Uganda	3	60	260	-	-	10	-	-	-	333						
Zaire (Congo)	-	-	-	-	-	-	-	-	-	-						
Zambia	-	-	-	-	-	-	-	-	-	-						
Zimbabwe	-	-	-	-	-	-	-	-	-	-						
Other African Countries:	621	403	581	203	307	273	110	332	170	3,000						
Algeria	-	-	-	-	-	-	-	-	-	-						
Malawi	-	-	-	-	-	-	-	-	-	-						
Morocco	-	-	-	-	-	-	-	-	-	-						
Nigeria	-	-	13	24	80	46	30	101	96	390						
Somalia	-	-	-	-	-	-	-	-	-	-						
Tunisia	4	-	-	3	47	34	80	231	74	473						
Others	617	403	568	176	180	193	-	-	-	2,137						
Total	42,262	22,432	22,145	36,553	24,409	24,653	48,860	24,969	39,847	286,130						

تابع جدول رقم (5)

Table No. (5) Cont'd

Countries	2012												المجموع Total	الأقطار Asia:			
	يناير Jan.	فبراير Feb.	مارس March	أبريل April	مايو May	يونيو June	يوليو July	أغسطس Aug	سبتمبر Sep	المجموع Total							
Asia:																	
Bangladesh	-	-	-	-	-	-	-	-	-	-	-	-	-	-	-	-	-
China	461	521	1,410	2,866	2,053	2,431	3,510	310	3,672	17,234							بنغلاديش الصين
Hong Kong	-	-	-	20	21	22	-	-	-	63							هونغ كونغ
India	878	823	656	1,596	1,368	950	445	530	348	7,594							الهند
Indonesia	-	-	34	-	-	-	-	-	-	34							إندونيسيا
Malaysia	-	6	-	-	2	-	-	-	-	8							ماليزيا
Pakistan	20	20	23	21	87	79	130	145	116	641							باكستان
South Korea	-	-	1	-	-	-	-	-	-	1							كوريا الجنوبية
Singapore	-	2,760	719	-	-	-	-	-	-	3,479							سنغافورة
Taiwan	100	200	100	-	21	20	135	120	145	841							تايوان
Thailand	-	-	1	1	-	27	-	-	-	29							تايلاند
Others	-	60	735	105	80	103	-	-	-	1,083							أخرى
Total	1,459	4,390	3,679	4,609	3,632	3,632	4,220	1,105	4,281	31,007							المجموع
Arab Countries																	الدول العربية:
Bahrain	-	5	239	-	2	2	13	20	10	291							البحرين
Iraq	-	-	36	-	-	-	5	7	9	57							العراق
Jordan	660	915	679	1,749	1,837	519	6,450	2,690	7,357	22,856							الأردن
Kuwait	64	65	63	50	42	-	560	620	635	2,099							الكويت
Lebanon	1	-	-	2,400	2,340	2,354	2,650	1,090	2,699	13,534							لبنان
Oman	206	203	210	-	-	-	-	-	-	619							عمان
Qatar	139	157	491	522	506	445	115	95	106	2,576							قطر
Saudi Arabia	22,400	26,849	30,773	26,548	20,410	14,739	25,898	8,139	18,593	194,349							السعودية
Syria	-	1	244	905	941	885	3,460	3,500	3,572	13,508							سوريا
United Arab Emirates	225,405	220,154	208,388	286,783	191,334	167,182	144,665	78,734	123,370	1,646,015							الإمارات العربية المتحدة
Yemen	-	-	-	70	81	64	25	40	39	319							اليمن
Others	336	112	229	-	-	-	-	-	-	677							أخرى
Total	249,211	248,461	241,352	319,027	217,493	186,190	183,841	94,935	156,390	1,896,900							المجموع
Western Hemisphere:																	نصف الكرة الغربي:
Brazil	3	-	1	-	-	-	-	-	-	4							البرازيل
Mexico	-	-	667	411	132	129	-	-	-	1,339							المكسيك
Others	-	-	660	-	-	-	-	-	-	660							أخرى
Total	3	-	1,328	411	132	129	-	-	-	2,003							المجموع
Other Countries	3,390	17,012	41,189	20,465	4,278	21,116	16,948	4,244	19,437	148,079							أقطار أخرى
Grand Total	310,059	304,499	325,564	391,970	265,378	259,580	266,998	141,830	232,891	2,498,269							المجموع الكلي

*Provisional Data

*بيانات أولية

جدول رقم (6). Table No. (6)
 الصادرات حسب القطر والسلعة خلال الفترة (يناير - سبتمبر) 2012 *
 Exports By Country & Commodities During (Jan. - Sep) 2012 *
 (القيمة بالآلاف الدولارات)
 (VALUE IN US,\$000'S)

القطر	المجموع Total	اخرى other	جلود Hides Skins &	لحوم Meat	حيوانات حية Livestock	ذهب Gold	امصال & Cake Meal	فول سويدي Ground Nuts	سوسم Sesame	صمغ عربي Arabic Gum	قطن Cotton	البترول و منتجاته & Petroleum Products	Countries
الدول الصناعية:-													Industrial Countries:
النمسا	1	1	-	-	-	-	-	-	-	-	-	-	Austria
استراليا	76	76	-	-	-	-	-	-	-	-	-	-	Australia
البحرين	418	11	-	-	-	-	-	-	-	407	-	-	Belgium
كندا	61,310	-	-	-	-	61,310	-	-	-	-	-	-	Canada
الدنمارك	2	2	-	-	-	-	-	-	-	-	-	-	Denmark
فنلندا	-	-	-	-	-	-	-	-	-	-	-	-	Finland
فرنسا	23,344	815	-	-	-	-	-	-	22,529	-	-	-	France
ألمانيا	5,719	2,457	-	-	1,176	-	-	-	2,086	-	-	-	Germany
اليونان	1,300	1	-	-	-	-	-	-	1,299	-	-	-	Greece
أيرلندا	-	-	-	-	-	-	-	-	-	-	-	-	Ireland
إيطاليا	6,035	978	23	-	-	-	-	-	5,034	-	-	-	Italy
اليابان	2,155	69	-	-	55	-	-	-	294	-	-	-	Japan
هولندا	89	88	-	-	1	-	-	-	1,737	-	-	-	Netherlands
النرويج	-	-	-	-	-	-	-	-	-	-	-	-	Norway
البرتغال	-	-	-	-	-	-	-	-	-	-	-	-	Portugal
إسبانيا	-	-	-	-	-	-	-	-	-	-	-	-	Spain
السويد	1,424	5	-	-	50	-	-	-	1,369	-	-	-	Sweden
سويسرا	1,186	1	-	-	-	-	-	-	1,185	-	-	-	Switzerland
المتحدة المتحدة	7,162	581	5,426	-	78	-	-	-	9	1,068	-	-	United Kingdom
الولايات المتحدة	4,171	-	-	-	-	-	-	-	-	4,171	-	-	United States
اخرى	74	15	-	-	-	-	-	29	30	-	-	-	Other
المجموع	114,466	5,100	5,449	-	1,360	61,310	-	2,816	38,431	-	-	-	Total
الاروبيا (اخرى):													Europe (other):
بلغاريا	-	-	-	-	-	-	-	-	-	-	-	-	Bulgaria
قبرص	-	-	-	-	-	-	-	-	-	-	-	-	Cyprus
تشيكوسلوفاكيا	-	-	-	-	-	-	-	-	-	-	-	-	Czechoslovakia
المجر	-	-	-	-	-	-	-	-	-	-	-	-	Hungary
مالطا	-	-	-	-	-	-	-	-	-	-	-	-	Malta
بولندا	18,136	-	-	-	-	-	-	-	-	-	-	-	Poland
رومانيا	-	-	-	-	-	-	-	-	-	-	-	-	Romania
روسيا	-	-	-	-	-	-	-	-	-	-	-	-	Russia
تركيا	1,442	401	756	284	1	-	-	-	-	-	-	-	Turkey
أوكرانيا	55	55	-	-	-	-	-	-	-	-	-	-	Ukraine
يوغوسلافيا	-	-	-	-	-	-	-	-	-	-	-	-	Yugoslavia
اخرى	51	-	-	-	-	-	-	-	51	-	-	-	Others
المجموع	19,684	18,592	756	284	1	-	-	-	51	-	-	-	Total

Table No. (6) Cont'd

Countries	البترول و منتجاته & Petroleum Products	قطن Cotton	صمغ عربي Arabic Gum	سوسم Sesame	فول سوداني Ground Nuts	امبار & Cake Meal	ذهب Gold	حيوانات حية Livestock	لحوم Meat	جلود Hides Skins &	اخرى other	المجموع Total	الاقتصاد
Africa:													الافريقي :
COMESA Countries:	172,390	1,201	4,182	17,664	1,819	-	-	42,669	5,315	50	37,840	283,130	دول الكوميسا
Angola	-	-	-	-	-	-	-	-	-	-	-	-	انجولا
Burundi	-	-	-	-	-	-	-	-	-	-	-	-	بورندي
Comoros	-	-	-	-	-	-	-	-	-	-	-	-	جزر القمر
Congo	-	-	-	-	-	-	-	-	-	-	-	-	الكونغو
Dibouti	-	-	-	-	-	-	-	-	-	-	1	1	جيبوتي
Egypt	-	841	4,182	17,610	1,819	-	-	41,088	5,315	50	15,263	86,168	مصر
Eritrea	39,846	360	-	54	-	-	-	-	-	-	12,632	52,892	اريتريا
Ethiopia	132,544	-	-	-	-	-	-	1,581	-	-	9,243	143,368	اثيوبيا
Kenya	-	-	-	-	-	-	-	-	-	-	-	-	كينيا
Libya	-	-	-	-	-	-	-	-	-	-	282	282	ليبيا
Madagascar	-	-	-	-	-	-	-	-	-	-	-	-	مدغشقر
Malawi	-	-	-	-	-	-	-	-	-	-	-	-	ملاوي
Mauritius	-	-	-	-	-	-	-	-	-	-	-	-	موريشس
Namibia	-	-	-	-	-	-	-	-	-	-	86	86	ناميبيا
Rwanda	-	-	-	-	-	-	-	-	-	-	-	-	رواندا
Seychelles	-	-	-	-	-	-	-	-	-	-	-	-	سيشيل
Swaziland	-	-	-	-	-	-	-	-	-	-	-	-	سوازيلاند
Uganda	-	-	-	-	-	-	-	-	-	-	333	333	يوغندا
Zaire (Congo)	-	-	-	-	-	-	-	-	-	-	-	-	الكونغو
Zambia	-	-	-	-	-	-	-	-	-	-	-	-	زامبيا
Zimbabwe	-	-	-	-	-	-	-	-	-	-	-	-	زيمبابوي
Other African Countries:	-	-	-	385	-	-	-	-	-	517	2,098	3,000	دول افريقية اخرى
Algeria	-	-	-	-	-	-	-	-	-	-	-	-	الجزائر
Malawi	-	-	-	-	-	-	-	-	-	-	-	-	ملاوي
Morocco	-	-	-	-	-	-	-	-	-	-	-	-	المغرب
Nigeria	-	-	-	-	-	-	-	-	-	364	26	390	نيجيريا
Somalia	-	-	-	-	-	-	-	-	-	-	-	-	الصومال
Tunisia	-	-	-	385	-	-	-	-	-	-	88	473	تونس
Other	-	-	-	-	-	-	-	-	-	153	1,984	2,137	اخرى
Total	172,390	1,201	4,182	18,049	1,819	-	-	42,669	5,315	567	39,938	286,130	المجموع

تابع جدول رقم (6)

Table No. (6) Cont'd

Countries	القمح و منتجاته & Petroleum Products	قطن	صنغ عربي Arabic Gum	سوسم	فول سوداني Ground Nuts	اميل & Cake Meal	ذهب Gold	حيوانات حية Livestock	لحوم Meat	جلود Hides Skins &	اخرى other	المجموع Total	الاقتصاد
ASIA:													
Bangladesh	-	-	-	-	-	-	-	-	-	-	-	-	بنغلاديش
China	-	2,992	58	8,569	-	100	-	1,690	-	1,076	2,749	17,234	الصين
Hong Kong	-	-	-	-	-	-	-	-	-	-	63	63	هونغ كونغ
India	-	388	4,318	-	-	-	-	925	-	150	1,813	7,594	الهند
Indonesia	-	-	-	-	-	-	-	-	-	-	34	34	اندونيسيا
Malaysia	-	-	-	-	-	-	-	-	-	-	8	8	ماليزيا
Pakistan	-	-	40	-	-	-	-	-	250	220	131	641	باكستان
South Korea	-	-	-	-	-	-	-	-	-	-	1	1	كوريا الجنوبية
Singapore	-	-	-	-	-	-	-	-	-	-	3,479	3,479	سنغافورة
Taiwan	-	-	41	-	-	800	-	-	-	-	-	841	تايوان
Thailand	-	-	28	-	-	-	-	-	-	-	1	29	تايلاند
Others	-	-	-	-	-	-	-	-	-	-	1,083	1,083	اخرى
TOTAL	-	3,380	4,485	8,569	-	900	-	2,615	250	1,446	9,362	31,007	المجموع
Arab Countries													الدول العربية:
Bahrain	-	-	-	-	-	-	-	-	18	-	273	291	البحرين
Iraq	-	-	-	-	-	-	-	-	-	-	57	57	العراق
Jordan	-	-	-	10,962	255	-	-	152	8,457	-	3,030	22,856	الأردن
Kuwait	-	-	-	1,461	-	-	-	268	26	-	344	2,099	الكويت
Lebanon	-	-	-	11,773	-	-	-	-	-	1,179	582	13,534	لبنان
Oman	-	-	-	-	-	-	-	610	-	-	9	619	عمان
Qatar	-	-	-	50	-	-	-	275	672	-	1,579	2,576	قطر
Saudi Arabia	-	-	-	8,500	-	-	-	183,944	270	807	652	194,349	السعودية
Syria	-	-	-	10,217	135	-	-	-	68	51	3,037	13,508	سوريا
United Arab Emirates	26,448	-	-	459	-	-	1,594,466	4,931	3,231	2,165	13,961	1,646,015	الإمارات العربية المتحدة
Yemen	-	-	-	104	-	-	-	6	-	-	209	319	اليمن
Other	-	-	-	-	-	-	-	-	-	-	677	677	اخرى
Total	26,448	-	530	43,526	390	-	1,594,466	190,186	12,742	4,202	24,410	1,896,900	المجموع
Western Hemisphere:													نصف الكرة الغربي:
Brazil	-	-	-	-	-	-	-	-	-	-	4	4	البرازيل
Mexico	-	-	-	-	-	-	-	159	-	-	1,180	1,339	المكسيك
Other	-	-	-	-	-	-	-	-	-	-	660	660	اخرى
Total	-	-	-	-	-	-	-	159	-	-	1,844	2,003	المجموع
Other Countries	21,449	4,219	9,708	41,340	291	930	-	13,685	7,527	14,133	34,797	148,079	اقتل اخرى:
Grand Total	220,287	8,800	57,387	114,300	2,500	1,830	1,655,776	250,675	26,118	26,553	134,043	2,498,269	المجموع الكلي

*Provisional Data

بيانات أولية

القسم الثاني

الواردات

Section (B)

IMPORTS

جدول رقم (1) TABLE NO.

ملخص الواردات خلال الفترة (يناير - سبتمبر) 2012

Summary Of Imports By Commodity During (Jan. - Sep.) 2012

(القيمة بالآلاف الدولارات)

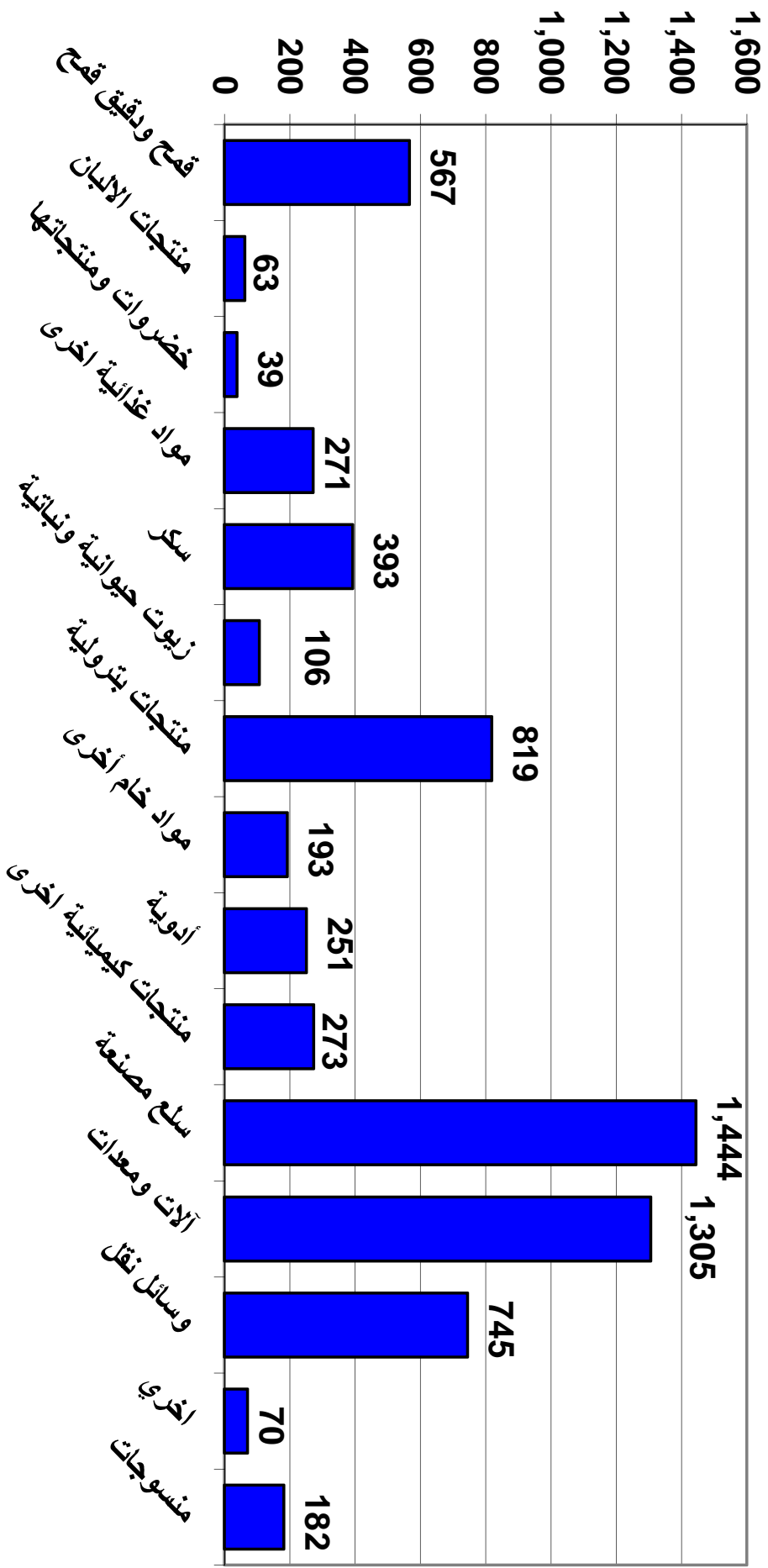
(Value In US,\$000'S)

Commodity	Unit	الكمية Quantity	القيمة Value	الوحدة طن متري	المسلح
Wheat & Wheat Flour	M.T	1,494,164	566,863	طن متري	قمح ودقيق قمح
Sugar	"	478,919	392,946		سكر
Dairy Products	"	23,230	62,708	" "	منتجات الالبان
Vegetables & Veget. Products	"	56,568	38,799	" "	خضروات ومنتجاتها
Other Foodsuits	Value	-	271,403	قيمة	مواد غذائية أخرى
Animal & Vegetable Oils	M.T	117,420	106,447	طن متري	زيوت حيوانية ونباتية
Beverages & Tobacco	"	9,683	43,674		المشروبات والتبغ
Petroleum Products	"	639,761	818,973	" "	منتجات بترولية
Other Raw Materials	"	90,499	192,727	" "	مواد خام أخرى
Medicines	Value	-	251,165	قيمة	الدوية
Other Chemical Products	"	-	273,374	" "	منتجات كيميوية أخرى
Manufactured Goods	"	-	1,444,398	" "	سلع مصنفة
Machinery and Equipments	"	-	1,305,423	" "	آلات ومعدات
Transport Equipments	"	-	744,711	" "	وسائل نقل
Textiles	"	-	182,155	" "	منسوجات
Others	"	-	26,716	" "	أخرى
Total			6,722,482		المجموع الكلي

Provisional Data

بيانات أولية

Total Imports During (Jan. - Sep.) - 2012
(Value in US\$ Million)



جدول رقم (2) Table No. (2)
البيانات حسب السلع خلال الفترة (يناير - سبتمبر) 2012 (شهريا)
Imports By Commodity During (Jan.-sep .) 2012(MONTHLY)
(القيمة بالآلاف الدولارات)
(Value In US,\$000'S)

Commodity	يناير Jan.	فبراير Feb.	مارس March	أبريل Apr.	مايو May	يونيو June	يوليو July	أغسطس Aug.	سبتمبر Sept.	المجموع Total	السلعة
Foodstuffs:											
Wheat	38,682	52,698	41,305	78,603	76,163	57,286	57,744	103,718	44,777	550,976	عوار غذائية:- قمح
Wheat Flour	54	814	-	3,648	413	2,009	5,237	3,443	269	15,887	نقل قمع
Sugar	14,874	33,315	3,063	6,627	24,278	77,982	70,767	90,525	71,515	392,946	سكر
Tea	2,807	2,891	3,118	5,869	5,208	1,714	6,924	4,732	4,484	37,747	شاي
Coffee	1,510	1,337	4,654	4,786	2,238	1,789	3,478	3,427	4,115	27,334	بن
Dairy Products	4,757	10,067	11,465	5,699	6,306	4,469	9,711	5,558	4,676	62,708	منتجات الألبان
Fish & Canned Fish	203	852	663	220	390	176	1,401	436	227	4,568	أسماك ومعلبات الأسماك
Meat & Meat Products	437	475	648	722	570	851	411	350	173	4,637	لحم ومنتجاتها
Fruits & Fruit Products	2,419	3,377	2,663	3,799	4,149	3,600	3,616	1,937	1,649	27,209	فواكه ومنتجاتها
Vegetables & Veget. Products	3,669	5,797	5,256	2,677	4,095	1,387	6,709	4,631	4,578	38,799	خضروات ومنتجاتها
Confectionery, Sweets, & Biscuits	1,114	1,492	1,368	1,547	1,183	970	1,332	1,131	1,523	11,660	حلويات وسكوتات
Legils	2,835	7,260	4,735	4,005	2,515	2,001	3,193	1,830	5,851	34,225	عصا
Animal & Vegetable Oils	9,579	16,920	4,657	5,873	13,993	15,702	11,784	12,735	15,204	106,447	زيوت حيوانية ونباتية
Spices	517	652	766	433	822	370	425	435	563	4,983	بهارات
Rice	1,926	1,822	2,466	2,446	2,180	1,565	1,471	2,355	1,612	17,843	أرز
Others	7,466	10,336	8,538	10,463	11,185	8,402	16,849	10,048	17,910	101,197	أخرى
Total	92,849	150,105	95,365	137,417	155,688	180,273	201,052	247,291	179,126	1,439,166	المجموع
Beverages & Tobacco:											
Soft Drinks	1,277	1,830	1,617	2,068	1,442	2,661	2,545	3,420.00	1,683	18,543	مشروبات معدنية
Cigarettes	4	3	425	4	3	6	26	3	-	474	سجائر
Tobacco	801	4,110	2,512	4,857	4,567	332	1,619	5,395	464	24,657	تنباغ
Other	-	-	-	-	-	-	-	-	-	-	أخرى
Total	2,082	5,943	4,554	6,929	6,012	2,999	4,190	8,818	2,147	43,674	المجموع

Table No. (2) Cont'd

تابع جدول رقم (2)

Commodity	يناير Jan.	فبراير Feb.	مارس March	أبريل Apr.	مايو May	يونيو June	يوليو July	أغسطس Aug.	سبتمبر Sept.	المجموع Total	المنتج
Raw Materials:											
Petroleum Products	55,616	63,507	52,349	110,071	125,975	130,929	106,770	77,851	95,905	818,973	منتجات بترولية.
CRUDE PETROLEUM	38,178	32,277	-	84,878	52,563	92,865	84,444	45,732	74,065	505,002	بنزين خام
BENZINE	102	-	-	3	1	2	4	-	-	112	بنزين
ASPHALT	2,085	432	2,606	288	3,612	92	1,053	-	2,613	12,791	الأسفلت
BUTAGAS	8,745	7,816	21,038	17,943	8,525	7,476	12,111	5,160	9,167	97,981	غاز طبيعي
LUBRICATING OIL	6,179	22,633	28,617	6,889	34,211	30,272	9,118	26,735	9,534	174,168	زيوت تشحيم
OTHERS	327	349	88	80	27,063	222	40	224	526	28,919	أخرى
Crude Plastic	13,726	13,465	16,262	17,913	19,283	13,020	15,771	13,313	19,245	141,998	خام البلاستيك
Crude Rubber	63	42	216	71	21	22	36	43	50	564	خام المطاط
Tallow	3,322	1,255	1,662	1,388	1,484	695	626	936	678	12,046	شحم
Seeds for Sowing	211	197	1,729	259	1,078	2,280	862	655	1,365	8,636	بذور وكتلى
Packing Paper	-	-	-	1	-	-	-	-	-	1	ورق تغليف
Other	13,168	3,056	399	590	215	1,101	3,565	4,482	2,906	29,482	أخرى
Total	86,106	81,522	72,617	130,293	148,056	148,047	127,630	97,280	120,149	1,011,700	المجموع
Chemicals:											
Medical & Pharmaceutical Products	25,774	19,651	18,528	35,897	37,107	23,540	30,705	25,650	34,313	251,165	مواد كيميائية.
Chemical Products	9,060	9,242	9,334	10,139	13,039	9,231	10,583	8,852	10,346	89,836	أدوية ومعدات طبية وصيدلانية
Fertilizers	719	2,048	4,137	4,027	277	12,569	386	616	2,238	27,017	عناصر كيميائية ومبيدات
Tanning & Dying Materials	4,012	3,414	3,385	4,068	5,084	1,821	9,654	6,114	6,279	43,831	مواد التبايض والصباغة والتلوين
Perfumes & Cosmetics	4,323	6,619	7,523	6,440	7,406	5,831	7,076	5,712	6,454	57,384	عطور ومستحضرات تجميل
Explosives	496	496	276	662	323	1,253	1,441	765	787	6,320	مركبات متفجرة
Insecticides	7	36	-	-	9	250	16	-	62	380	مبيدات حشرية
Other	8,894	8,206	5,998	2,891	5,575	3,173	2,789	5,517	5,563	48,606	أخرى
Total	53,106	49,712	49,181	64,124	68,820	57,668	62,660	53,226	66,042	524,539	المجموع
Manufactured Goods:											
Leather Products	588	413	448	827	1,428	866	957	704	692	6,923	منتجات الجلود
Manufactured Rubber	1,366	984	1,309	1,366	2,002	2,251	1,563	1,885	2,902	15,628	منتجات المطاط
Manufactured Plastics	11,762	12,102	16,652	19,229	17,173	12,449	14,547	11,008	14,603	129,525	منتجات البلاستيك
Manufactured Wood & Cork	3,613	3,618	5,027	4,722	5,649	3,312	4,433	2,682	7,009	40,065	منتجات خشب وقطن
Glass & Glassware	2,621	2,606	3,545	3,710	4,882	3,077	4,232	2,946	3,246	30,565	منتجات الزجاج
Iron & Steel	59,020	55,259	59,656	48,960	57,551	48,928	56,183	8,763	54,398	448,718	حديد وصلب
Manufactured Metals	11,245	9,453	9,497	9,737	14,954	7,280	14,374	6,210	11,345	94,095	منتجات المعادن
Footwear	4,764	4,163	2,979	3,717	6,808	5,445	6,677	6,450	6,007	47,010	الجذبة
Jute & Sacks	27,508	37,111	18,225	15,333	28,584	8,694	3,636	2,519	4,811	146,421	قشور وجوات
Books, Magazines, and Newspapers	1,688	5,004	14,959	13,876	10,148	4,061	3,981	7,105	1,772	62,594	كتب ومجلات وورائد
Cement & Asbestos Pipes	471	289	1,075	1,136	480	485	861	732	507	6,016	أسمنت ومواسير إسبستس
Scientific Equipments	4,637	5,789	9,607	5,116	12,245	6,704	4,360	6,985	9,857	65,300	أجهزة طبية
Paper Products	12,144	10,269	15,560	14,132	13,512	10,182	15,311	11,507	14,070	116,687	منتجات ورق
Ceramic Products	3,579	4,007	2,851	4,233	4,895	3,308	5,857	3,341	4,991	36,762	منتجات الخزف
Toys & Sport Goods	654	655	953	1,946	1,114	641	822	663	440	7,888	ألعاب ومنتجات رياضية
Other	17,740	10,347	9,800	14,112	13,948	12,109	34,680	66,944	10,521	190,201	أخرى
Total	163,400	162,049	172,143	162,152	194,773	129,792	172,474	140,444	147,171	1,444,398	المجموع

Table No. (2) Cont'd

Commodity	يناير Jan.	فبراير Feb.	مارس March	أبريل Apr.	مايو May	يونيو June	يوليو July	أغسطس Aug.	سبتمبر Sept.	المجموع Total	السلع
Machinery & Equipments:											
Non-Electrical Appliances	47,094	48,439	39,071	54,726	50,734	46,650	38,778	42,592	48,507	416,591	آلات غير كهربائية
Electrical Appliances	24,634	27,977	26,678	36,538	31,824	23,306	20,728	20,090	30,662	242,437	آلات كهربائية
Refrigerators	2,180	2,387	2,000	2,164	1,850	1,480	4,569	2,290	2,576	21,496	ثلاجات
Air Conditioners	798	964	1,604	2,560	2,279	1,287	2,532	2,446	1,300	15,770	مكيفات هواء
Machinery Spare Parts	62,182	34,622	34,630	28,332	26,378	24,204	28,849	13,320	19,778	272,295	قطع غيار آلات
T.V., Radios, Recorders, Tapes, etc.	5,217	6,363	6,662	8,121	8,824	5,238	9,627	4,599	5,747	60,398	تلفزيونات ورايوكاس وناشور و مسجلات وناشور و مشغلات وناشور و مشغلات
Dry Batteries	235	174	139	234	204	222	419	91	212	1,930	بطاريات جافة
Accumulators	1,997	2,686	3,092	2,340	5,772	801	1,468	1,631	2,289	22,076	بطاريات
Tractors	9,696	6,224	4,658	5,191	12,175	6,971	6,856	5	10,060	61,836	جرارات
Ovens	295	300	641	317	168	221	145	177	62	2,326	أفران
Other	13,611	15,123	39,000	18,648	38,239	10,751	17,026	13,208	22,662	188,268	أخرى
Total	167,939	145,259	158,175	159,171	178,447	121,131	130,997	100,449	143,855	1,305,423	المجموع
Transport Equipments:											
Railway Locomotives	-	-	-	-	-	6,416	-	-	6,640	13,056	قطارات
Railway Wagons	-	-	-	-	-	-	-	-	-	-	قطارات
Motor Cars	14,015	14,111	19,797	28,039	28,778	18,148	13,247	10,684	43,964	190,783	سيارات سيارات
Trucks & Lorries	5,205	17,428	9,142	16,294	15,796	29,383	17,062	12,311	14,292	136,913	شاحنات وناشور
Busses	982	41	327	232	2,656	381	2,167	2,324	2,545	11,655	سيارات
Tires & Tubes	5,201	8,829	9,592	9,426	18,969	7,692	10,002	6,897	15,213	91,821	إطارات وناشور
Auto Spare Parts	10,675	13,501	13,514	37,904	21,619	10,014	12,680	7,460	11,333	138,710	قطع غيار سيارات
Motor-Cycles	975	686	879	1,396	2,253	2,095	1,047	1,278	2,355	12,964	دراجات بخارية
Bicycles	197	228	317	137	160	180	179	401	47	1,846	دراجات
Aircrafts	190	-	20,063	1,130	10	5,410	-	593	-	27,396	طائرات
Aircrafts Spare Parts	638	2,001	1,273	2,079	4,517	1,600	2,684	1,776	2,290	18,858	قطع غيار طائرات
Locomotive Spare Parts	12,623	7,863	5,278	39,333	18,881	-	1,433	4,456	1,490	91,357	قطع غيار قطارات
Ferries & Steamers	32	1,740	56	68	4,664	-	2,105	90	523	9,278	مراكب بخارية وسيارات
Other	-	-	-	-	72	-	2	-	-	74	أخرى
Total	50,733	66,428	80,238	136,038	118,375	81,319	62,618	48,270	100,692	744,711	المجموع
Textiles:											
Yarn	348	273	374	304	491	448	612	427	962	4,239	غزل
Sewing Threads	211	124	211	51	229	331	6,754	304	203	8,418	خيوط خياطة
Woven Synthetic Fabrics	4,281	4,539	3,488	4,980	5,908	3,965	6,989	4,947	4,690	43,787	القماش من خيوط صناعي
Woven Cotton Fabrics	252	198	98	27	-	61	63	63	7	769	القماش من قطن
Woven Flax Fabrics	3	10	-	10	1	2	4	1	7	38	القماش من كتان
Man-Made Filaments & Staple	55	0	60	3	41	3	86	27	1	276	مشغولات من خيوط كبريتية
Wedding Or Textile Materials	487	416	212	251	443	265	441	133	428	3,076	مشغولات خياطة خاصة
Carpets	188	203	180	162	462	185	189	297	192	2,058	سجاد
Special Woven Fabrics	1,014	1,910	1,241	2,156	2,186	1,353	1,774	2,745	2,196	16,575	مشغولات خياطة خاصة
Knitted Or Crocheted Fabrics	-	4	-	-	-	-	-	6	-	10	مشغولات خياطة
Ready Made Clothes	10,373	11,238	6,862	10,509	14,391	9,387	15,571	12,897	10,952	102,180	ملابس جاهزة
Other	123	28	46	31	31	356	24	30	60	729	أخرى
Total	17,335	18,943	12,772	18,484	24,183	16,356	32,507	21,877	19,698	182,155	المجموع
Others	-	-	-	1,603	66	168	4,872	18,086	1,921	26,716	أخرى
Grand Total	633,590	679,961	645,045	816,211	894,420	737,753	799,000	735,741	780,801	6,722,482	المجموع الكلي

Provisional Data

معلومات أولية

جدول رقم (3) Table No. (3)
الواردات حسب السلع (ربيع سنوي) خلال الفترة (يناير - سبتمبر) 2012
Imports By Commodity (Quarterly) During (Jan.- sep.) 2012
(القيمة بإلاف الدولارات)
(Value In US.\$000'S)

Commodity	Unit	يناير - مارس Jan. - March		أبريل - يونيو Apr. - June		يوليو - سبتمبر July - Sep.		المجموع Total		الوحدة	السلع
		الكمية Qty.	القيمة Value	الكمية Qty.	القيمة Value	الكمية Qty.	القيمة Value	الكمية Qty.	القيمة Value		
Foodstuffs:											
Wheat	M.T	357,415	132,685	587,264	212,052	517,297	206,239	1,461,976	550,976	طن متري	محاول غذائية:-
Wheat Flour	"	1,799	868	12,522	6,070	17,868	8,949	32,188	15,887	"	دقيق قمح
Sugar	"	66,521	51,252	110,344	108,887	302,054	232,807	478,919	392,946	"	سكر
Tea	"	4,825	8,816	7,496	12,791	9,092	16,140	21,413	37,747	"	شاي
Coffee	"	6,118	7,501	7,328	8,813	8,949	11,020	22,395	27,334	"	بن
Dairy Products	"	9,365	26,289	6,429	16,474	7,435	19,945	23,230	62,708	"	منتجات الألبان
Fish & Canned Fish	"	1,142	1,718	642	786	1,182	2,064	2,966	4,568	"	أسماك ومعلبات الأسماك
Meat & Meat Products	"	424	1,560	679	2,143	293	934	1,397	4,637	"	لحوم ومنتجاتها
Fruits & Fruit Products	"	15,534	8,459	29,137	11,548	14,056	7,202	45,853	27,209	"	فواكه ومنتجاتها
Vegetables & Vegetables Products	"	25,402	14,722	9,415	8,159	21,750	15,918	56,568	38,799	"	خضروات ومنتجاتها
Confectionery, Sweets& Biscuits	"	4,111	3,974	3,789	3,700	3,827	3,986	11,727	11,660	"	حلويات وسكريات
Legnits	"	14,530	14,830	9,037	8,521	10,651	10,874	34,218	34,225	"	عدس
Animal & Vegetables Oils	"	34,939	31,156	36,937	35,568	45,544	39,723	117,420	106,447	"	زيوت حيوانية ونباتية
Spices	"	946	1,935	1,301	1,625	887	1,423	3,134	4,983	"	بهارات
Rice	"	12,707	6,214	12,156	6,191	10,403	5,438	35,267	17,843	"	أرز
Other	VALUE	-	26,340	-	30,050	-	44,807	-	101,197	قيمة	أخرى
Total			338,319		473,378		627,469		1,439,166		المجموع
Beverages & Tobacco:											
Soft Drinks	M.T	1,936	4,724	1,570	6,171	1,935	7,648	5,441	18,543	طن متري	مشروبات غازية:-
Cigarettes	"	16	432	2	13	1	29	19	474	"	سجائر
Tobacco	"	1,210	7,423	1,743	9,756	1,270	7,478	4,223	24,657	"	تنغ
Other	VALUE	-	-	-	-	-	-	-	-	قيمة	أخرى
Total			12,579		15,940		15,155		43,674		المجموع

Table No.(3) Cont'd

تابع جدول رقم (3)

Commodity	Unit	يناير - مارس Jan. - March		أبريل - يونيو Apr. - June		يوليو - سبتمبر July - Sept.		المجموع Total		الوحدة	المستلح
		الكمية Qty.	القيمة Value	الكمية Qty.	القيمة Value	الكمية Qty.	القيمة Value	الكمية Qty.	القيمة Value		
Raw Materials:											
Petroleum Products	M.T	45,910	171,472	309,712	366,975	284,139	280,526	639,761	818,973	طن متري	منتجات بترولية
Raw Plastic	"	27,594	43,453	32,235	50,216	30,670	48,329	90,489	141,998	"	خلم البلاستيك
Raw Rubber	"	94	321	62	114	67	129	223	564	"	خلم المطاط
Tallow	"	4,995	6,239	2,963	3,567	1,760	2,240	9,718	12,046	"	مضوم
Seeds For Sowing	"	325	2,137	585	3,617	300	2,862	1,210	8,636	"	بذور وتغاري
Packing Paper	"	-	-	8	1	-	-	8	1	"	ورق تغليف
Other	VALUE	-	16,623	-	1,906	-	10,953	-	29,482	قيمة	اخرى
Total			240,245		426,396		345,059		1,011,700		المجموع
Chemicals:											
Medical&Pharmaceutical Products	VALUE	-	63,953	-	96,544	-	90,668	-	251,165	قيمة	مواد كيميائية:- الوية ومعدات طبية وصيدانية
Chemical Products	"	-	27,636	-	32,409	-	29,791	-	89,836	"	عناصر كيميائية ومركباتها
Fertilizers	M.T	9,906	6,904	25,741	16,873	5,731	3,240	41,378	27,017	طن متري	اسمدة
Tanning & Dyeing Materials	"	6,665	10,811	7,738	10,973	8,115	22,047	22,539	43,831	"	مواد الصباغة والصبغة والتلون
Perfumes & Cosmetics	"	8,013	18,465	9,795	19,677	9,822	19,242	18,946	57,384	"	عطور ومستحضرات تجميل
Explosives	"	719	1,089	1,111	2,238	35,128	2,993	35,853	6,320	"	مفرقات
Insecticides	"	29	43	6	259	29	78	64	380	"	مبيدات حشرية
Other	VALUE	-	23,098	-	11,639	-	13,869	-	48,606	قيمة	اخرى
Total			151,999		190,612		181,928		524,539		المجموع
Manufactured Goods:											
Leather Products	M.T	838	1,449	2,018	3,121	1,774	2,353	4,630	6,923	طن متري	مصفحات الجلود
Manufactured Rubber	"	1,876	3,659	2,120	5,619	1,824	6,350	5,821	15,628	"	مصفحات المطاط
Manufactured Plastics	"	15,446	40,516	19,605	48,851	15,482	40,158	50,532	129,525	"	مصفحات البلاستيك
Manufactured Wood & Cork	"	86,495	12,258	30,156	13,683	30,213	14,124	146,863	40,065	"	مصفحات خشب وقطن
Glass & Glassware	"	16,174	8,772	23,656	11,369	20,250	10,424	60,080	30,565	"	مصفحات الزجاج
Iron & Steel	"	177,870	173,935	146,407	155,439	210,091	119,344	534,368	448,718	"	حديد ومصلب
Manufactured Metal	"	12,093	30,195	12,095	31,971	11,432	31,929	35,621	94,095	"	مصفحات المعادن
Footwear	VALUE	-	11,906	-	15,970	-	19,134	-	47,010	قيمة	احذية
Jute & Sacks	NO.	93,601	82,844	107,945	52,611	9,121	10,966	210,668	146,421	عدد	خيش وجولات
Books,Magazines and Newspapers	M.T	1,130	21,651	961	28,085	722	12,858	2,813	62,594	طن متري	كتب ومجلات وورائد
Cement & Asbestos Pipes	"	5,921	1,815	7,602	2,101	8,785	2,100	22,308	6,016	"	اسمنت ومواسير اسبستس
Scientific Equipments	VALUE	-	20,033	-	24,065	-	21,202	-	65,300	قيمة	اجهزة علمية
Paper Products	M.T	31,978	37,973	39,782	37,826	37,299	40,888	109,059	116,687	طن متري	مصفحات الورق
Ceramic Products	"	25,978	10,437	25,251	12,136	31,461	14,189	82,689	36,762	"	مصفحات الخزف
Toys & Sport Goods	VALUE	-	2,262	-	3,701	-	1,925	-	7,888	قيمة	العاب اطفال واثاث رياضية
Other	"	-	37,887	-	40,169	-	112,145	-	190,201	"	اخرى
Total			497,592		486,717		460,089		1,444,398		المجموع

Table No.(3) Cont'd

تتابع جدول رقم (3)

Commodity	Unit	يناير - March		أبريل - June		يوليو - Sept.		المجموع		الوحدة	المستعمل
		الكمية Qty.	القيمة Value	الكمية Qty.	القيمة Value	الكمية Qty.	القيمة Value	الكمية Qty.	القيمة Value		
Machinery & Equipments:											
Non-Electrical Appliances	M.T	28,046	134,604	27,402	152,110	38,514	129,877	93,962	416,591	طن متري	الات غير كهربائية
Electrical Appliances	"	14,535	79,289	18,935	91,668	12,022	71,480	45,391	242,437	"	الات كهربائية
Refrigerators	NO.	1,795	6,567	1,662	5,494	2,392	9,435	5,850	21,496	عدد	ثلاجات
Air Conditioners	"	567	3,366	1,119	6,126	1,037	6,278	2,723	15,770	"	مكيفات هواء
Machinery Spare Parts	VALUE	-	131,434	-	78,914	-	61,947	-	272,295	قيمة	قطع غير الات
T.V., Radios, Recorders & Tapes, etc.	"	-	18,242	-	22,183	-	19,973	-	60,398	"	تلفزيونات ورسايفونات
Dry Batteries	NO.	-	548	-	660	831	722	-	1,930	عدد	البطاريات جافة
Accumulators	"	2,961	7,775	2,503	8,913	2,356	5,388	7,820	22,076	"	بطاريات
Tractors	"	3,057	20,578	3,783	24,337	4,023	16,921	10,863	61,836	"	جرارات
Ovens	"	196	1,236	428	706	217	384	841	2,326	"	افرن
Other	VALUE	-	67,734	-	67,638	-	52,896	-	188,268	قيمة	الاجزاء
Total			471,373		458,749		375,301		1,305,423		المجموع
Transport Equipments:											
Railway Locomotives	NO.	-	-	-	6,416	-	6,640	-	13,056	عدد	قطارات
Railway Wagons	"	-	-	-	-	459	0	459	0	"	عربات قطارات
Motor Cars	"	4,605	47,923	8,488	74,965	5,531	67,895	18,624	190,783	"	عربات سيارات
Trucks & Lorries	"	4,961	31,775	13,441	61,473	5,719	43,665	24,121	136,913	"	شاحنات و لوريز
Buses	"	109	1,350	388	3,269	960	7,036	1,456	11,655	"	باصات
Tyres & Tubes	"	10,000	23,622	16,757	36,087	17,335	32,112	44,093	91,821	"	الزيتية واطارات
Auto Spare Parts	VALUE	-	37,690	-	69,537	-	31,483	-	138,710	قيمة	قطع غير عربات
Motor-Cycles	NO.	392	2,540	973	5,744	763	4,680	2,128	12,964	عدد	دراجات بخارية
Bicycles	"	297	742	233	477	302	627	832	1,846	"	دراجات
Aircrafts	"	123	20,253	132	6,550	5	593	260	27,396	"	طائرات
Aircraft Spare Parts	VALUE	-	3,912	-	8,196	-	6,750	0	18,858	قيمة	قطع غير طائرات
Locomotive Spare Parts	"	-	25,764	10,800	58,214	987	7,379	11,787	91,357	"	قطع غير قطارات
Ferries & Steamers	NO.	-	1,828	-	4,732	-	2,718	-	9,278	عدد	مراكب بخارية و سفن
Other	VALUE	-	-	-	72	-	2	-	74	قيمة	اخرى
Total			197,399		335,732		211,580		744,711		المجموع
Textiles											
Yarn	M.T	567	995	847	1,243	971	2,001	2,385	4,239	طن متري	غزل
Sewing Threads	"	107	546	149	611	1,360	7,261	1,616	8,418	"	خيوط خياطة
Woven Synthetic Fabrics	"	83,753	12,308	3,413	14,853	3,664	16,628	90,830	43,787	"	القماش من مواد صناعية
Woven Cotton Fabrics	"	107	548	18	88	74	133	200	769	"	القماش من قطن
Woven Flax Fabrics	"	13	13	16	13	19	12	48	38	"	القماش من الكتان
Man - Made Filament & Staple	"	26	115	21	47	34	114	82	276	"	خيوط من مواد صناعية
Wadding Of Textile Materials	"	708	1,115	569	959	537	1,002	1,815	3,076	"	سجاد
Carpets	VALUE	-	571	-	809	-	678	-	2,058	قيمة	سجاد
Special Woven Fabrics	M.T	902	4,165	966	5,695	1,081	6,715	2,950	16,575	طن متري	سجاد و سجاد خاصة
Knitted Or Crocheted Fabrics	"	1	4	-	-	1	6	2	10	"	القماش المنسج
Ready Made Clothes	VALUE	-	28,473	-	34,287	-	39,420	-	102,180	قيمة	ملابس جاهزة
Other	"	-	197	-	418	-	114	-	729	"	اخرى
Total			49,050		59,023		74,082		182,155		المجموع
Grand Total	VALUE	-	1,958,556	-	2,448,384	-	24,879	-	26,716	قيمة	المجموع الكلي
Provisional Data											بيانات اولية

جدول رقم (4) Table No. (4)
الواردات حسب السلع خلال الفترة (يناير - سبتمبر 2011 - 2012)
Imports by Commodity During (Jan. - Sep)2011-2012
(القيمة بالآلاف الدولارات)
(Value in US,000's)

Commodity	UNIT	2011 (يناير - سبتمبر) (Jan. - Sep)2011		* 2012 (يناير - سبتمبر) (Jan. - Sep)2012 *		الوحدة	السلع
		الكمية Qty.	القيمة Value	الكمية Qty.	القيمة Value		
Foodstuffs:							مواد غذائية:-
Wheat	M.T	1,377,819	578,310	1,461,976	550,976	طن متري	قمح
Wheat Flour	"	41,174	19,926	32,188	15,887	"	دقيق قمح
Sugar	"	487,101	353,499	478,919	392,946	"	سكر
Tea	"	21,894	42,920	21,413	37,747	"	شاي
Coffee	"	21,488	26,378	22,395	27,334	"	بن
Dairy Products	"	23,435	60,788	23,230	62,708	"	منتجات الالبان
Fish & Canned Fish	"	2,117	4,437	2,966	4,568	"	اسماك ومنتجاتها
Meat & Meat Products	"	2,100	6,926	1,397	4,637	"	لحوم ومنتجاتها
Fruits & Fruit Products	"	62,905	30,307	45,853	27,209	"	فواكه ومنتجاتها
Vegetable & Vegetables Products	"	45,328	26,827	56,568	38,799	"	خضروات ومنتجاتها
Confectionery, Sweets & Biscuits	"	15,678	13,039	11,727	11,660	"	حلويات وسكوتليت
Lentils	"	14,347	13,095	34,218	34,225	"	عس
Animal & Vegetable Oils	"	119,546	111,832	117,420	106,447	"	زيوت حيوانية ونباتية
Spices	"	4,947	5,184	3,134	4,983	"	بهارات
Rice	"	28,493	15,310	35,267	17,843	"	ارز
Others	VALUE	-	100,014	-	101,197	قيمة	اخرى
Total			1,408,792		1,439,166		المجموع
Beverages & Tobacco:							
Soft Drinks	M.T	4,703	18,712	5,441	18,543	طن متري	مشروبات محلاة المشروبات والتبغ :-
Cigarettes	"	81	2,286	19	474	"	سجائر
Tobacco	"	5,090	28,842	4,223	24,657	"	تبغ
Others	VALUE	-	1,676.00	-	-	قيمة	اخرى
Total			51,516		43,674		المجموع

Table No.(4) Cont'd

تابع جدول رقم (4)

Commodity	UNIT	2011 (يناير - سبتمبر) (Jan. - Sep) 2011		* 2012 (يناير - سبتمبر) (Jan. - Sep) 2012 *		الوحدة	السلع
		الكمية Qty.	القيمة Value	الكمية Qty.	القيمة Value		
Raw Materials:							مواد خام:-
Petroleum Products	M.T	519,253	516,609	639,761	818,973	طن متري	منتجات بترولية
Raw Plastic	"	77,017	116,011	90,499	141,998	"	خام البلاستيك
Raw Rubber	"	392	869	223	564	"	خام المطاط
Tallow	"	10,977	12,091	9,718	12,046	"	شحوم
Seeds For Sowing	"	1,077	5,319	1,210	8,636	"	بذور وتقاوى
Packing Paper	"	311.20	147	8	1	"	ورق تغليف
Other	VALUE	-	41	-	29,482	قيمة	اخرى
Total			651,087		1,011,700		المجموع
Chemicals:							مواد كيمياوية:-
Medical & Pharmaceutical Products	VALUE	-	298,526	-	251,165	قيمة	ادوية ومعدات طبية وصيدلية
Chemicals Products	"	-	105,111	-	89,836	"	عناصر كيمياوية ومركباتها
Fertilizers	M.T	118,460	63,687	41,378	27,017	طن متري	اسمدة
Tanning & Dyeing Materials	"	25,523	46,552	22,539	43,831	"	مواد للصبغة والصبغة والتلوين
Perfumes & Cosmetics	"	24,339	55,080	18,946	57,384	"	عطور ومستحضرات تجميل
Explosives	"	4,438	16,498	35,853	6,320	"	مفرقات
Insecticides	"	-	-	64	380	"	مبيدات حشرية
Others	VALUE	-	198,041	-	48,606	قيمة	اخرى
Total			783,495		524,539		المجموع
Manufactured Goods:							مصنوعات:-
Leather Products.	M.T	5,937	7,904	4,630	6,923	طن متري	مصنوعات الجلود
Manufactured Rubber	"	3,507	10,533	5,821	15,628	"	مصنوعات المطاط
Manufactured Plastic	"	53,401	124,704	50,532	129,525	"	مصنوعات البلاستيك
Manufactured Wood & Cork	"	70,549	35,163	146,863	40,065	"	مصنوعات خشب والقلمين
Glass & Classware	"	59,686	30,479	60,080	30,565	"	مصنوعات الزجاج
Iron & Steel	"	562,251	514,895	534,368	448,718	"	حديد وصلب
Manufactured Metal	"	40,600	102,240	35,621	94,095	"	مصنوعات المعادن
Footwear	VALUE	18,201.98	50,619	-	47,010	قيمة	احذية
Jute & Sacks	NO.	33,657	44,448	210,668	146,421	عدد	خيش وجوالات
Books, Magazines, And Newspapers	M.T	3,178	43,309	2,813	62,594	طن متري	كتب ومجلات وجراند
Cement & Asbestos Pipes	"	142,128	17,490	22,308	6,016	"	اسمنت ومواسير اسبستس
Scientific Equipments	VALUE	-	79,268	-	65,300	قيمة	اجهزة علمية
Paper Products	M.T	87,565	108,042	109,059	116,687	طن متري	مصنوعات الورق
Ceramic Products	"	73,323	36,969	82,689	36,762	"	مصنوعات الخزف
Toys & Sport Goods	VALUE	-	4,541	-	7,888	قيمة	لعب اطفال وادوات رياضيه
Other	"	-	127,173	-	190,201	"	اخرى
Total			1,337,777		1,444,398		المجموع

Table No.(4) Cont'd

تابع جدول رقم (4)

Commodity	UNIT	(يناير - سبتمبر) 2011 (Jan. - Sep) 2011		* 2012 (سبتمبر - يناير) (Jan. - Sep) 2012 *		الوحدة	المستلح
		الكمية Qty.	القيمة Value	الكمية Qty.	القيمة Value		
<u>Machinery & Equipment:</u>							
Non-Electrical Appliances	M.T	108,613	495,465	93,962	416,591	طن متري	الات غير كهربائية
Electrical Appliances	"	56,691	300,640	45,391	242,437	"	الات كهربائية
Refrigerators	NO.	5,825	20,815	5,850	21,496	عدد	ثلاجات
Air Conditioners	"	3,723	21,782	2,723	15,770	"	مكيفات هواء
Machinery Spare Parts	VALUE	22,031.60	311,230	-	272,295	قيمة	قطع غيار الات
T. V., Radios, Recorders & Tapes, etc.	"	7,032	84,288	-	60,398	"	تلفزيونات ورايوكوردهات والشرطة ومسجلات
Dry Batteries	NO.	86,488	3,156	-	1,930	عدد	بطاريات جافة
Accumulators	"	6,370	19,789	7,820	22,076	"	بطاريات
Tractors	"	89,319	63,954	10,863	61,836	"	جرارات
Ovens	"	530	1,200	841	2,326	"	الفرن
Other	VALUE	-	377,445	-	188,268	قيمة	اخرى
Total			1,699,764		1,305,423		المجموع
<u>Transport Equipment:</u>							
Railway Locomotives	NO.	-	-	-	13,056	عدد	وسائط نقل-
Railway Wagons	"	-	1	459.00	-	"	قاطرات
Motor Cars	"	15,916	124,632	18,624	190,783	"	عربات قاطرات
Trucks & Lorries	"	34,987	195,334	24,121	136,913	"	عربات صوالمين
Buses	"	6,486	42,604	1,456	11,655	"	شاحنات و لوراي
Tyres & Tubes	"	35,673	72,605	44,093	91,821	"	بصات
Auto-Spare Parts	VALUE	21,032.21	127,621	-	138,710	قيمة	النايب و الطارات
Motor-Cycles	NO.	1,346	7,194	2,128	12,964	عدد	قطع غيار عربات
Bicycles	"	949	2,147	832	1,846	"	دراجات بخارية
Aircrafts	"	175	48,248	260	27,396	"	طائرات
Aircraft Spare Parts	VALUE	-	34,323	-	18,858	قيمة	قطع غيار طائرات
Locomotive Spare Parts	"	-	4,998	-	91,357	"	قطع غيار قاطرات
Ferries & Steamers	NO.	-	11,897	-	9,278	عدد	مراكب بخارية و سفنات
Other	VALUE	-	0	-	74	قيمة	اخرى
Total			671,604		744,711		المجموع
<u>Textiles:</u>							
Yarn	M.T	1,300	2,989	2,385	4,239	طن متري	منسوجات:-
Sewing Threads	"	673	2,172	1,616	8,418	"	غزل
Woven Synthetic Fabric	"	11,183	50,428	90,830	43,787	"	خياط حواكاه
Woven Cotton Fabrics	"	411	1,794	200	769	"	القماش من حرير صناعي
Woven Flax Fabrics	"	424	860	48	38	"	القماش من قطن
Man-Made Filament & Staple	"	113	462	82	276	"	القماش من كتان
Wadding Of Textile Materials	"	3,498	8,384	1,815	3,076	"	منسوجات من شعيرات تركيبيه
Carpets	VALUE	1,529.68	2,984	-	2,058	قيمة	حشو من مواد نسجية
Special Woven Fabrics	M.T	1,784	11,253	2,950	16,575	طن متري	سجاد
Knitted Or Crocheted Fabrics	"	45	34	2	10	"	منسوجات بصفات خاصة
Ready Made Clothes	VALUE	-	122,103	-	102,180	قيمة	القماش منسوخة
Other	"	-	-	-	729	"	ملابس جاهزة
Total			203,463		182,155		اخرى
Other	"	-	14,596	-	26,716	"	المجموع
Grand Total			6,822,094		6,722,482		اخرى

* Provisional Data

* بيانات اولية

جدول رقم (5) جدول رقم (5) جدول رقم (5)
الواردات حسب القطر خلال الفترة (يناير - سبتمبر) 2012
Imports By Country During (Jan-Sep 2012) (Monthly)
(القيمة بالعملة الوطنية)
(Value in US\$ 000'S)

Countries	يناير Jan.	فبراير Feb.	مارس March	أبريل April	مايو May	يونيو June	يوليو July	أغسطس Aug.	سبتمبر Sept.	المجموع Total	القطر Country
Industrial Countries:											
Austria	310	902	830	589	695	218	699	1,344	673	6,260	النمسا
Australia	469	37,064	19,994	36,894	17,578	9,809	24,806	29,614	43,057	219,285	أستراليا
Belgium	1,573	2,985	8,117	5,417	7,423	2,972	1,975	1,548	1,905	33,915	بلجيكا
Canada	375	1,260	6,674	1,385	41,878	899	30,324	18,499	1,721	103,015	كندا
Switzerland	661	1,910	981	1,509	2,440	2,212	1,713	1,813	3,200	16,439	سويسرا
Denmark	399	488	167	1,373	235	321	732	289	195	4,199	الدنمارك
Germany	28,492	16,615	24,326	27,179	17,795	20,122	17,836	12,259	43,630	208,254	ألمانيا
Spain	2,360	1,592	1,828	1,491	1,834	2,388	4,081	960	5,747	22,281	إسبانيا
Finland	2,411	391	427	468	439	772	675	554	1,714	7,851	فنلندا
France	4,655	4,134	8,364	5,320	5,572	6,048	9,100	6,787	4,586	54,566	فرنسا
United Kingdom	19,398	18,383	25,773	21,641	28,564	13,486	39,105	15,459	16,960	198,769	المملكة المتحدة
Greece	189	132	503	333	963	168	343	190	323	3,144	اليونان
Ireland	706	297	660	768	851	540	1,525	1,654	372	7,373	أيرلندا
Italy	16,604	18,202	11,671	12,523	13,487	7,745	13,726	14,250	14,535	122,743	إيطاليا
Japan	20,580	25,680	27,365	36,727	34,684	21,445	20,712	15,435	25,909	228,537	اليابان
Netherlands	2,419	4,293	3,719	4,127	3,341	5,508	3,144	5,479	41,646	73,676	هولندا
Norway	298	9	78	5	33	-	108	826	102	1,459	النرويج
Portugal	82	197	599	4,468	226	28	2,550	630	670	9,450	البرتغال
New Zealand	3,200	5,812	8,542	3,272	3,720	2,036	5,700	2,113	1,862	36,257	نيوزيلندا
Sweden	3,779	3,385	19,886	7,696	3,565	2,758	7,815	5,135	16,846	70,865	السويد
United States	11,378	7,441	8,134	15,643	5,567	6,797	4,507	1,657	14,464	75,688	الولايات المتحدة
Others	-	-	-	-	-	-	21	-	-	21	أخرى
Total	120,338	151,272	178,638	188,828	190,890	106,272	191,197	136,495	240,117	1,504,047	المجموع
Europe (Others):											
Bulgaria	-	-	6,043	39	49	-	114	1,198	170	7,613	بلغاريا
Czech Republic	-	-	-	-	-	-	-	-	-	-	التشيك
Slovakia	-	-	-	-	-	-	-	-	-	-	سلوفاكيا
Cyprus	719	578	490	585	1,958	521	453	911.0	267	6,482	قبرص
Hungary	131	329	590	1,069	140	18	319	477	298	3,371	المجر
Poland	244	486	765	766	304	180	289	545	560	4,139	بولندا
Romania	29	67	29	-	-	-	-	-	-	125	رومانيا
Russia	-	-	-	-	-	-	-	-	-	-	روسيا
Turkey	24,378	16,820	17,107	20,533	14,913	18,211	28,563	36,893	31,275	208,693	تركيا
Ukraine	4,428	16,393	5,641	1,682	34,144	18,587	11,302	10,667	9,063	111,907	أوكرانيا
Croatia	-	-	-	-	-	-	-	-	-	-	كرواتيا
Malta	-	-	-	8	-	18	57	15,435	-	15,518	مالطا
Yugoslavia	-	-	-	-	-	-	-	-	-	-	يوغوسلافيا
Others	-	-	5	1,069	1	-	-	34	270	1,379	أخرى
Total	29,929	34,673	30,670	25,751	51,509	37,535	41,097	66,160	41,903	359,227	المجموع

Table No.(5)Cont'd

تبلغ جدول رقم (5)

Countries	يناير Jan.	فبراير Feb.	مارس March	أبريل April	مايو May	يونيو June	يوليو July	أغسطس Aug.	سبتمبر Sept.	المجموع Total	الإقليم
Africa :											
COMESA Countries:-	50,908	64,242	64,952	111,227	60,118	77,070	62,722	46,553	54,567	592,359	دول الكوميسا:
Djibouti	-	-	-	663	-	-	-	-	13	676	جيبوتي
Ethiopia	26	19	3	1	60	-	1	-	935	1,045	إثيوبيا
Kenya	3,522	3,273	3,735	6,395	5,997	2,293	7,269	4,949	5,146	42,579	كينيا
Uganda	1,559	1,700	4,976	4,993	2,543	1,865	3,388	3,482	4,410	28,916	يوغندا
Zimbabwe	-	103	-	-	208	331	202	2,540	307	3,691	زيمبابوي
Egypt	44,648	57,786	54,275	95,348	45,885	71,897	50,100	29,944	42,417	492,300	مصر
Zambia	-	401	1,003	602	1,203	-	-	-	-	3,209	زامبيا
Rwanda	-	-	-	-	3	-	-	-	-	3	رواندا
Burundi	55	-	-	30	2	-	22	5	-	114	بوروندي
Seychelles	7	2	2	10	-	10	5	2	4	42	سيشيل
Eritrea	-	-	2	27	8	-	-	-	1	38	إريتريا
Malawi	269	-	-	2,156	3,090	-	1,089	2,858	-	9,462	ملاوي
Mauritius	-	-	-	-	-	7	-	-	-	7	موريشيوس
Angola	1	-	-	-	-	-	-	-	-	1	أنجولا
Libya	-	1	33	-	16	-	5	-	-	55	ليبيا
Comoros	-	-	-	-	-	-	-	-	-	-	جزر القمر
Madagascar	26	25	28	21	200	20	15	-	-	335	مدغشقر
Swaziland	715	932	792	981	784	585.0	618	2,763	1,291	9,461	سوازيلاند
Congo	-	-	-	-	-	-	-	-	-	-	الكونغو
Zaire (Congo)	-	-	-	-	-	-	-	-	-	-	زائير
Namibia	80	-	103	-	119	62	8	10	43	425	ناميبيا
Others African Countries	759	10,382	7,551	2,303	3,081	136	562	990	2,888	28,652	دول افريقية اخرى:
Nigeria	18	14	81	44	4	25	72	216	64	538	نيجيريا
Morocco	46	384	6,553	1,387	349	88	-	254	254	9,315	المغرب
Tunisia	-	1	207	759	9	3	73	153	18	1,223	تونس
Algeria	-	8,620	-	-	-	-	-	-	1,597	10,217	الجزائر
Somalia	21	12	32	-	-	20	-	-	33	118	الصومال
South Africa	-	-	-	-	-	-	-	-	-	-	جنوب افريقيا
Others	674	1,351	678	113	2,719	-	417	367	922	7,241	اخرى
Total	51,667	74,624	72,503	113,530	63,199	77,206	63,284	47,543	57,455	621,011	المجموع

Table No.(5)Cont'd

Countries	يناير Jan.	فبراير Feb.	مارس March	أبريل April	مايو May	يونيو June	يوليو July	أغسطس Aug.	سبتمبر Sept.	المجموع Total	الإجمالي
Asia :											الآسيا
Bangladesh	11,456	7,944	13,696	3,303	4,891	27,802	1,513	1,359	1,700	73,664	بنغلاديش
China	114,012	112,460	122,730	182,399	199,943	107,041	145,154	115,222	145,665	1,244,626	الصين
Hong Kong	538	1,767	240	827	1,621	986	726	806	669	8,180	هونغ كونغ
Indonesia	8,307	2,557	3,674	3,194	3,566	2,822	6,455	3,437	3,617	37,629	إندونيسيا
India	55,080	59,675	34,295	46,052	61,694	117,522	78,217	104,378	97,066	653,979	الهند
Iran	2,138	3,952	3,194	2,603	4,041	1,381	1,026	1,046	2,934	22,315	إيران
South Korea	8,641	17,899	13,014	16,438	21,398	10,918	14,241	21,453	16,074	140,076	كوريا الجنوبية
Malaysia	10,898	48,542	12,996	7,755	50,176	1,552	44,342	2,150	7,274	185,685	ماليزيا
Pakistan	3,034	4,266	4,040	3,575	2,792	3,271	4,068	4,768	4,880	34,694	باكستان
Singapore	74	965	341	756	583	748	34,604	369	39,722	78,162	سنغافورة
Thailand	4,083	3,497	7,322	6,946	4,670	3,330	28,582	25,258	8,216	91,904	تايلاند
Taiwan	1,449	621	2,082	513	1,366	1,658	1,346	3,829	3,467	16,331	تايوان
SRI LANKA	513	284	406	348	1,116	1,615	1,416	572	371	6,641	سريلانكا
VIET NAM	1,241	1,849	2,152	2,968	3,513	2,672	7,586	969	686	23,636	فيتنام
Others	11	2	5	749	3	-	80	135	775	1,760	أخرى
Total	221,475	266,280	220,187	278,426	361,373	283,318	369,356	285,751	333,116	2,619,282	المجموع
Middle East :											الشرق الأوسط :
United Arab Emirates	66,048	30,594	30,035	37,456	65,609	48,856	33,950	42,435	31,042	386,025	الإمارات العربية المتحدة
Bahrain	14	1,721	1,317	1,429	29,549	5,010	6,326	93	428	45,887	البحرين
Iraq	-	-	-	-	-	-	-	-	-	-	العراق
Jordan	9,594,00	6,834	4,766	9,145	15,480	7,626	8,578	5,727	3,913	71,663	الأردن
Kuwait	5,505,00	1,092	266	2,011	864	1,074	4,196	708	4,220	19,936	الكويت
Lebanon	1,288,00	974	1,043	4,855	1,264	697	874	1,492	767	13,254	لبنان
Oman	407,00	654	1,138	557	567	784	657	858	1,387	7,009	عمان
Qatar	171,00	12,681	357	662	20,440	235	232	181	3,040	37,999	قطر
Saudi Arabia	77,022,00	35,793	58,392	82,923	62,490	99,303	48,042	61,902	32,787	558,654	السعودية
Syria	2,098,00	2,020	5,098	3,223	3,423	3,104	4,412	1,329	1,350	26,057	سوريا
Yemen	513,00	5	1,845	2,043	32	1,021	2,311	1,193	2,320	11,283	اليمن
Others	-	-	-	-	-	48,875	-	-	-	48,875	أخرى
Total	162,660,00	92,368,00	104,257	144,304	199,718	216,585	109,578	115,918	81,254	1,226,642	المجموع
Western Hemisphere :											نصف الكرة الغربي :
Argentina	410	975	893	5,472	624	379	343	23,293	553	32,942	الأرجنتين
Brazil	1,499	18,213	2,181	10,361	307	387	7,779	6,335	6,561	53,623	البرازيل
Ecuador	2,987	1,817	2,591	11,954	1,901	1,724	802	1,653	3,067	28,496	الإكوادور
Mexico	19	10	68	46	-	-	216	-	79	438	المكسيك
Panama	-	-	-	18	-	-	-	-	-	18	بنما
Jamaica	1	528	265	46	76	18	113	4	55	1,106	جامايكا
Others	13,726	11,357	6,700	2,913	15,915	5,565	-	10,153	8,995	75,324	أخرى
Total	18,642,0	32,900,00	12,698	30,810	18,823	8,073	9,253	41,438	19,310	191,947	المجموع
Other Countries	28,539	27,844	26,092	34,562	8,908	8,764	15,235	42,436	7,646	200,326	البلدان الأخرى
Grand Total	633,550	679,961	645,045	816,211	894,420	737,753	799,000	735,741	780,801	6,722,482	المجموع الكلي

Provisional Data

جدول رقم (6) (2012)
الواردات حسب الاقطار والسلع خلال (يناير - سبتمبر 2012)
IMPORTS BY COUNTRY & COMMODITY DURING (January - Sep 2012)
(القيمة بالاف الدولارات)

Countries	بن Coffee	شاي Tea	قمح وطحين Wheat & Wheat Flour	مواد غذائية اخرى Food Stuffs	مشروبات Beverages & Tobacco	منتجات بترولية Petroleum Products	مواد خام اخرى Other raw Materials	الكيمياء Chemicals	مصنوعات Manuf. Goods	الات و معدات Machinery & Equip.	وسائط نقل Transport Equip.	المنسوجات Textiles	اخرى Other	المجموع Total	القطر
INDUSTRIAL COUNTRIES:-															
AUSTRIA	-	-	-	-	50	-	-	1,141	2,830	1,162	11	112	954	6,280	النمسا
AUSTRALIA	-	-	197,291	1,903	4	43	935	1,933	2,701	14,060	399	16	-	219,285	أستراليا
BELGIUM	-	-	-	10,148	15	11	148	10,253	3,588	8,945	494	75	238	33,915	بلجيكا
CANADA	-	-	87,295	2,791	-	15	-	293	1,753	3,864	7,003	-	1	103,015	كندا
SWITZERLAND	-	-	-	28	3	-	84	10,268	1,134	4,232	351	339	-	16,439	سويسرا
DENMARK	-	-	-	-	73	-	-	3,248	86	792	-	-	-	4,189	الدانمارك
GERMANY	-	-	54,172	9,603	1,980	706	1,242	19,831	33,655	47,347	38,116	1,122	500	208,284	ألمانيا
SPAIN	-	-	28	1,848	30	335	111	5,941	3,373	8,206	2,408	1	-	22,281	إسبانيا
FINLAND	-	-	-	33	-	-	-	53	4,376	3,125	283	-	1	7,851	فنلندا
UNITED KINGDOM	-	-	-	12,453	406	4	954	13,293	10,036	18,911	4,271	196	204	54,566	المملكة المتحدة
GREECE	-	-	-	231	1	18,236	1,878	26,102	62,720	71,226	5,829	149	175	198,789	اليونان
IRELAND	-	-	-	533	3,168	-	12	630	1,926	301	28	-	1	3,144	أيرلندا
ITALY	8	-	-	13,153	713	619	183	4,836	54,566	40,407	7,024	60	1,174	122,743	إيطاليا
JAPAN	-	-	-	15,070	7	106	104	937	6,321	49,125	168,845	3,090	2	228,537	اليابان
NETHERLANDS	-	176	-	15,070	548	35,249	1,339	5,073	7,495	4,397	4,017	38	274	73,676	هولندا
NORWAY	-	-	-	-	-	-	-	690	660	109	-	-	-	1,459	النرويج
PORTUGAL	-	-	-	-	-	-	-	82	3,399	3,243	2,725	-	1	9,450	البرتغال
NEW ZEALAND	-	-	-	-	35	7	-	5	5	84	-	-	78	36,287	نيوزيلندا
SWEDEN	-	-	29	36,048	5	-	266	6,000	17,456	44,851	1,584	26	31	70,885	السويد
UNITED STATES	-	-	134	12,361	1,043	11	4,494	2,412	26,820	26,197	2,186	13	17	75,688	الولايات المتحدة
TOTAL	8	176	338,949	123,111	8,061	55,342	11,777	114,935	245,756	351,357	245,666	5,237	3,651	1,504,026	المجموع
Europe (Other):-															
BULGARIA	-	-	-	-	-	-	-	80	313	132	6,000	-	1	7,613	بلغاريا
CZECH	-	-	-	-	-	-	-	-	-	-	-	-	-	-	التشيك
SLOVAKIA	-	-	-	-	-	-	-	-	-	-	-	-	-	-	سلوفاكيا
CYPRUS	-	-	-	-	-	-	-	5,239	952	290	-	-	1	6,482	قبرص
HUNGARY	-	-	-	-	-	-	-	22	3,313	38	-	-	-	3,971	المجر
POLAND	-	-	-	1,094	-	-	69	257	1,764	552	40	-	1	4,139	بولندا
ROMANIA	-	-	-	-	-	-	-	-	96	29	-	-	-	125	رومانيا
RUSSIA	-	-	-	-	-	-	-	-	-	-	-	-	-	-	روسيا
TURKEY	-	-	18,414	53,881	102	126	4,493	3,450	82,941	37,014	4,742	3,518	12	208,693	تركيا
UKRAINE	-	-	26,136	26,205	-	20	9	7,617	46,990	954	4,005	-	1	111,907	أوكرانيا
TOTAL	-	-	44,550	81,180	102	1,595	4,571	16,663	136,339	39,007	14,787	3,518	16	342,330	المجموع

TABLE NO. (6) CONT'D

البلد	قهوة	شاي	قمح وخبز Wheat & Wheat Flour	مواد غذائية اخرى Other Food Stuffs	مشروبات Beverages & Tobacco	منتجات بترولية Petroleum Products	مواد خام اخرى Other raw Materials	الكيميائيات Chemicals	مخفوقات Manuf. Goods	الات و معدات Machinery & Equip.	وسائل نقل Transport Equip.	النسوجات Textiles	اخرى Other	المجموع Total	القطر
AFRICA -	-	-	-	-	-	-	-	-	-	-	-	-	-	-	-
COMESA Countries:-	18,550	37,299	17,145	40,974	20,265	186,444	28,267	53,562	144,440	37,053	4,243	4,621	136	592,359	القطر
DIBUTI	-	-	-	-	-	-	-	-	-	633	-	-	-	-	676
ETHIOPIA	-	-	-	945	-	-	-	-	95	1	3	-	-	1,045	البحرين
KENYA	186	36,436	-	265	595	-	128	2,052	2,075	260	220	382	-	42,579	البحرين
UGANDA	18,341	-	-	8,873	152	3	-	142	573	172	575	84	1	28,916	البحرين
ZIMBABWE	-	-	-	-	3,663	-	-	-	27	1	-	-	-	3,691	البحرين
EGYPT	1	823	17,145	27,244	3,153	186,340	28,122	47,877	140,196	33,877	3,276	4,113	133	492,300	البحرين
ZAMBIA	-	-	-	-	3,209	-	-	-	-	-	-	-	-	3,209	البحرين
RWANDA	-	-	-	-	-	-	-	-	-	3	-	-	-	3	البحرين
BURUNDI	22	-	-	-	-	-	-	51	9	6	26	-	-	114	البحرين
SEYCHELLES	-	-	-	-	-	-	4	-	18	7	-	-	1	42	البحرين
ERITRIA	-	-	-	-	-	-	-	-	7	31	-	-	-	38	البحرين
MALAWI	-	-	-	-	9,462	-	-	-	-	-	-	-	-	9,462	البحرين
MAURITIUS	-	-	-	-	-	-	-	-	-	7	-	-	-	7	البحرين
ANGOLA	-	-	-	-	-	-	-	-	-	1	-	-	-	1	البحرين
Libya	-	-	-	33	-	-	-	-	-	21	-	-	-	55	البحرين
COMOROS	-	-	-	-	-	-	-	-	-	-	-	-	-	-	البحرين
MADAGASCAR	-	-	-	335	-	-	-	-	-	-	-	-	-	335	البحرين
SWAZILAND	-	-	-	2,677	31	101	13	3,304	1,319	1,895	83	38	-	9,461	البحرين
CONGO	-	-	-	-	-	-	-	-	-	-	-	-	-	-	البحرين
Zaire (Congo)	-	-	-	-	-	-	-	-	-	-	-	-	-	-	البحرين
Namibia	-	-	-	1	-	-	-	136	117	111	60	-	-	425	البحرين
Other's African Countries:-	-	-	-	9,400	-	6,488	1,133	939	1,399	1,872	122	7	51	21,411	البحرين
NIGERIA	-	-	-	104	-	-	-	188	67	157	21	1	-	538	البحرين
MOROCCO	-	-	-	143	-	6,488	-	585	597	1,496	6	-	-	9,315	البحرين
TUNISIA	-	-	-	12	-	-	-	166	725	219	95	6	-	1,223	البحرين
ALGERIA	-	-	-	9,139	-	-	1,078	-	-	-	-	-	-	10,217	البحرين
SOMALIA	-	-	-	2	-	-	55	-	10	-	-	-	51	118	البحرين
SOUTH AFRICA	-	-	-	-	-	-	-	-	-	-	-	-	-	-	البحرين
TOTAL	18,550	37,299	17,145	49,774	20,265	192,932	29,400	54,501	145,839	38,925	4,365	4,628	187	613,770	المجموع

تابع جدول رقم (6)

TABLE NO. (6) CONT'D

الدولة	المجموع Total	الآخرى Other	النسيجات Textiles	وسائل النقل Transport Equip.	الآلات ومعدات Machinery & Equip.	منتجات Manuf. Goods	الكيميائيات Chemicals	مواد خام أخرى Other raw Materials	منتجات بترولية Petroleum Products	مشروبات و التبغ Beverages & Tobacco	مواد غذائية أخرى Food Stuffs	قمح وحبوب وبقول Wheat & Flour	شاي Tea	قهوة Coffee	البلد
ASIA:															
BANGLADESH		1	12	10,613	14,028	48,875	131	-	-	-	4	-	-	-	
CHINA	1,244,626	4,529	105,896	231,254	402,600	389,200	70,580	9,618	668	504	29,597	32	147	1	
HONG KONG	8,180	-	87	5	6,781	732	574	-	-	-	1	-	-	-	
INDONESIA	37,629	-	3,332	2,368	11,717	12,008	2,796	3,101	21	81	2,205	-	-	-	
INDIA	683,979	218	22,906	32,181	82,889	103,534	65,651	6,892	1,033	2,617	323,921	12,137	-	-	
IRAN	22,315	1	-	1,019	9,207	3,997	196	81	6,806	-	1,108	-	-	-	
N.KOREA	51	-	-	25	24	2	-	-	-	-	-	-	-	-	
S.KOREA	140,076	-	426	88,585	31,745	5,655	6,950	6,672	31	-	12	-	-	-	
MALAYSIA	185,685	21	22	365	3,572	15,825	4,051	8,231	111,623	112	41,863	-	-	-	
PAKISTAN	34,694	1	4,567	639	4,884	6,571	9,110	3,058	7	15	5,840	-	-	-	
SINGAPORE	78,162	-	-	251	2,144	1,267	97	49	71,977	-	2,377	-	-	-	
THAILAND	91,904	-	1,090	5,745	24,072	3,912	2,833	875	87	32	53,238	17	3	-	
TAIWAN	16,331	26	382	1,525	5,036	7,186	1,122	1,037	1	-	16	-	-	-	
SRI LANKA	6,641	-	-	1,382	3,568	840	162	60	-	183	490	123	16	-	
VIET NAM	23,636	-	6,756	149	897	11,642	-	3	-	-	3,912	-	-	94	
TOTAL	2,617,573	4,797	145,476	376,106	603,164	611,146	164,253	39,677	192,254	3,544	464,584	12,309	168	95	
MIDDLE EAST:															
ARAB EMIRATES	386,025	530	5,070	16,666	123,789	70,697	39,804	11,385	108,431	1,892	7,508	175	78	-	
BAHRAIN	45,887	-	-	3,397	70	2,484	136	-	39,791	-	9	-	-	-	
IRAQ	-	-	-	-	-	-	-	-	-	-	-	-	-	-	
JORDAN	71,663	-	1,683	7,974	1,102	6,658	52,107	1,249	83	7	800	-	-	-	
KUWAIT	19,936	-	-	27	2,620	136	1,849	7,818	7,334	-	152	-	-	-	
LEBANON	13,294	-	15	71	1,493	5,983	4,610	88	-	4	988	-	-	2	
OMAN	7,009	-	1	176	436	2,305	2,175	539	26	-	463	-	-	-	
QATAR	37,999	1	6	696	3,180	32,984	214	884	-	-	34	-	-	-	
SAUDI ARABIA	558,654	926	11,166	15,489	57,846	109,445	51,688	75,188	218,758	1,236	16,719	192	1	-	
SYRIA	26,057	3	4,286	192	3,229	4,385	7,869	495	720	48	4,630	-	-	-	
YEMEN	11,283	-	-	-	6	10,904	25	343	-	-	5	-	-	-	
TOTAL	1,177,767	1,460	22,227	44,688	193,771	245,981	160,477	97,989	375,143	3,187	31,933	830	79	2	
WESTERN HEMISPHERE:															
ARGENTINA	32,942	-	-	130	929	582	431	-	-	-	3,858	27,012	-	-	
BRAZIL	53,623	-	-	116	7,082	10,955	296	4,000	-	94	14,195	16,885	-	-	
ECUADOR	28,496	523	138	10,602	10,786	1,353	3,025	147	126	18	1,798	-	-	-	
MEXICO	438	-	-	46	255	-	91	46	-	-	-	-	-	-	
PANAMA	18	-	-	18	-	-	-	-	-	-	-	-	-	-	
Jamaica	1,106	1	-	68	656	21	360	-	-	-	-	-	-	-	
TOTAL	116,623	524	138	10,980	19,688	12,911	4,203	4,193	126	112	19,551	43,897	-	-	
OTHER COUNTRIES:	390,933	16,081	931	48,119	59,511	46,426	9,505	5,120	1,581	8,403	36,789	109,183	65	8,679	
GRAND TOTAL	6,722,482	26,716	182,155	744,711	1,305,423	1,444,998	524,539	192,727	818,973	43,674	807,222	566,863	37,747	27,334	

Provisional Data

بيانات أولية

جدول رقم (7) Table No.(7)

الواردات الحكومية بالسلع خلال الفترة (يناير - سبتمبر) 2012 (شهرية)

Government Imports By Commodity During (Jan. - Sep. 2012)(Monthly)

(القيمة بالآلاف الدولارات)

(Value in US,\$000'S)

Commodity	يناير Jan.	فبراير Feb.	مارس March	أبريل April	مايو May	يونيو June	يوليو July	أغسطس Aug.	سبتمبر Sept.	المجموع Total	السلعة
Foodstuffs :											
Wheat	-	-	-	-	-	-	-	-	-	-	عوارق قارية :
Wheat Flour	-	-	-	-	-	-	-	-	-	-	قمح
Sugar	-	-	-	-	-	-	-	-	-	-	دقيق قمح
Tea	-	-	-	-	-	-	-	-	-	-	سكر
Coffee	-	-	-	-	-	-	-	-	-	-	شاي
Dairy Products	-	-	-	-	-	-	-	-	-	-	بن
Fish & Canned Fish	-	-	-	-	-	-	-	-	-	-	منتجات الألبان
Meat & Meat Products	-	-	-	-	-	-	-	-	-	-	أسماك ومعلبات الأسماك
Fruits & Fruit Products	-	-	-	-	-	-	-	-	-	-	لحوم ومنتجاتها
Vegetable & Veget. Products	-	-	-	-	-	-	-	-	-	-	فواكه ومنتجاتها
Confectionery, Sweets & Biscuits	-	-	-	-	-	-	-	-	-	-	حلويات وسكوت
Lentils	-	-	-	-	-	-	-	-	-	-	عصا
Animal & Veget. Oils	-	-	-	-	-	-	-	-	-	-	زيوت حيوانية ونباتية
Spices	-	-	-	-	-	-	-	-	-	-	بهارات
Rice	-	-	-	-	-	-	-	-	-	-	أرز
Other	-	-	-	-	-	-	-	-	-	-	أخرى
Total	-	-	-	-	-	-	-	-	-	-	المجموع
Beverages & Tobacco :											
Soft Drinks	-	-	-	-	-	-	-	-	-	-	المشروبات والتبغ :
Cigarettes	-	-	-	-	-	-	-	-	-	-	مشروبات معدنية
Tobacco	-	-	-	-	-	-	-	-	-	-	سجائر
Others	-	-	-	-	-	-	-	-	-	-	تبغ
Total	-	-	-	-	-	-	-	-	-	-	أخرى
Raw Materials :											
Petroleum Products	-	-	-	-	-	-	-	-	-	-	عوارق خامة :
Raw Plastic	-	1	-	-	32	-	-	-	-	-	منتجات بترولية
Raw Rubber	-	-	-	-	-	-	-	-	-	-	خام البلاستيك
Tallow	-	-	-	-	-	-	-	-	-	-	خام المطاط
Seeds For Sowing	-	-	-	-	-	-	-	-	-	-	شحوم
Packing Paper	-	-	-	-	-	-	-	-	-	-	بذور وعلفاري
Other	-	-	-	-	-	-	761	1,255	2,414	4,430	ورق تغليف
Total	-	1	-	-	32	-	761	1,255	2,414	4,463	أخرى
							761	1,255	2,414	4,463	المجموع

Table No.(7) Cont'd

Commodity	يناير Jan.	فبراير Feb.	مارس March	أبريل April	مايو May	يونيو June	يوليو July	أغسطس Aug.	سبتمبر Sept.	المجموع Total	المستلغ
Chemicals :											
Medical & Pharmaceutical Products	-	-	-	-	-	-	-	-	-	-	مواد كيميائية :
Chemical Products	-	-	-	-	-	-	-	-	-	-	أدوية ومعدات طبية وصيغية
Fertilizers	-	-	-	-	-	-	-	-	-	-	عناصر كيميائية ومركباتها
Tanning & Dyeing Materials	-	-	-	-	-	-	9	-	-	9	امسدة
Perfumes & Cosmetics	1	-	-	-	-	-	-	-	-	1	مواد التجميل والصياغة والتلوين
Explosives	-	226	-	-	-	187	-	-	-	413	عطور ومستحضرات تجميل
Insecticides	-	-	-	70	-	-	-	557	-	0	مطرققات
Others	-	-	-	-	-	226	-	557	1,570	2,423	مبيدات حشرية
Total	1	226	-	70	0	413	9	557	1,570	2,846	الاجمعي
Manufactured Goods :											
Leather Products	-	-	-	-	-	-	-	-	-	-	ممنوعات الجلود
Manufactured Rubber	-	-	-	-	-	-	-	10	-	10	ممنوعات المطاط
Manufactured Plastics	-	17	-	11	-	-	-	-	-	28	ممنوعات البلاستيك
Manufactured Wood & Cork	-	-	-	-	-	-	-	-	-	-	ممنوعات خشب وقطن
Glass & Glassware	-	-	-	-	-	-	-	-	-	-	ممنوعات الزجاج
Iron & Steel	298	-	2,333	1,828	97	4,291	1	14,246	695	23,789	حديد وولطب
Manufactured Metal	1	-	902	165	120	1	-	68	279	1,536	ممنوعات المعادن
Footwear	-	-	-	-	2	-	-	-	-	2	احذية
Jute & Sacks	-	-	-	-	-	-	-	-	-	-	خيش وجالات
Books, Magazines, And Newspapers	-	-	-	-	-	10	-	-	-	10	كتب ومجلات وورائد
Cement & Asbestos Pipes	-	-	-	-	-	-	-	-	-	-	اسمنت ومواسير الاسبستوس
Scientific Equipments	44	530	65	19	397	226	192	111	121	1,705	اجهزة علمية
Paper Products	-	-	-	-	7	-	-	-	-	7	ممنوعات الورق
Ceramic Products	-	-	-	-	-	-	-	-	-	-	ممنوعات الخزف
Toys & Sport Goods	-	-	-	-	-	-	-	-	-	-	العاب الاطفال والادوات الرياضية
Other	-	-	-	1	-	964	7	17	57	1,046	اخرى
Total	343	547	3,300	2,024	623	5,492	200	14,452	1,152	28,133	الاجمعي
Machinery & Equipment :											
Non-Electrical Appliances	-	1	1	4	-	161	7	-	117	291	الات ومعدات :-
Electrical Appliances	253	248	199	564	113	-	37	6	575	1,995	الات كهربائية
Refrigerators	-	-	-	-	-	-	-	-	-	-	اللاجت
Air Conditioners	-	-	103	-	-	-	-	-	-	103	مكيفات هواء
Machinery Spare Parts	164	1,369	368	547	809	426	1,017	491	936	6,127	قطع غير الات
T.V., Radios, Recorders & Tapes, etc.	1	38	149	17	5	-	-	14	124	348	تلفزيونات والراديو هات وشرطية ومسجلات والجزءة التماثل
Dry Batteries	-	-	-	-	-	-	-	-	-	-	بطاريات جافة
Accumulators	-	-	-	-	-	-	1	33	-	34	بطاريات
Tractors	-	-	-	-	-	-	-	-	-	-	جرارات
Ovens	-	-	-	-	-	-	-	-	-	-	افران
Other	-	6	16	64	154	1	852	2	149	1,244	اخرى
Total	418	1,662	836	1,196	1,081	588	1,914	546	1,901	10,142	الاجمعي

تبلغ جدول رقم (7)

Table No.(7) Cont'd

تابع جدول رقم (7)

Commodity	يناير Jan.	فبراير Feb.	مارس March	أبريل April	مايو May	يونيو June	يوليو July	أغسطس Aug.	سبتمبر Sept.	المجموع Total	السلع
Transport Equipment :										-	وسائل نقل :
Railway Locomotives	-	-	-	-	-	-	-	-	-	-	قطارات
Railway Wagons	-	-	-	-	-	-	-	-	-	-	عربات قطارات
Motor Cars	-	-	-	-	-	-	-	-	-	-	عربات صوالبين
Trucks & Lorries	-	-	-	-	-	-	-	438	906	1,344	شاحنات و توكاري
Buses	-	-	-	-	-	-	-	-	-	-	بصبات
Tyres & Tubes	-	-	2	-	-	17	-	-	-	19	الانبيب والطارات
Auto Spare Parts	-	-	367	-	-	103	-	-	-	470	قطع غيار عربات
Motor-Cycles	-	-	-	-	-	-	-	-	-	-	دراجات بخارية
Bicycles	-	-	-	-	-	-	-	-	-	-	دراجات
Aircrafts	-	-	-	-	-	-	-	-	-	-	طائرات
Aircraft Spare Parts	5	-	-	6	953	-	-	15	3	982	قطع غيار طائرات
Locomotive Spare Parts	-	-	484	-	-	8	1	4	-	497	قطع غيار قطارات
Ferries & Steamers	-	-	-	-	-	-	-	-	-	-	مراكب بخارية ومطبات
Other	-	-	-	-	-	-	-	-	-	-	اخرى
Total	5	-	853	6	953	128	1	457	909	3,312	المجموع
Textiles :	-	-	-	-	-	-	-	-	-	-	منسوجات :
Yarn	-	-	-	-	-	-	-	-	-	-	غزل
Sewing Threads	-	-	-	-	-	-	-	-	-	-	خيوط خياطة
Woven Synthetic Fabric	-	-	-	-	-	-	-	-	-	-	القماش من حرير صناعي
Woven Cotton Fabrics	-	-	-	-	-	-	-	-	-	-	القماش من قطن
Woven Flax Fabrics	-	-	-	-	-	-	-	-	-	-	القماش من كتان
Man-Made Filament & Staple	-	-	-	-	-	-	-	-	-	-	منسوجات من شعيرات تركيبية
Wadding Of Textile Materials	-	-	-	-	3	-	-	-	-	3	حشو من مواد نسجية
Carpets	-	-	-	-	1	-	-	-	-	1	سجاد
Special Woven Fabrics	-	1	-	-	3	-	-	-	-	-	منسوجات بصفات خاصة
Knitted Or Crocheted Fabrics	-	-	-	-	-	-	-	-	-	-	القماشة منسوجة
Ready Made Clothes	-	108	-	-	-	-	-	-	-	108	ملابس جاهزة
Other	-	-	-	1	-	-	-	-	-	1	اخرى
Total	-	109	-	1	7	-	-	-	-	117	المجموع
Other	-	-	-	-	-	-	-	-	1	1	اخرى
Grand Total	767.00	2,544	4,989	3,297	2,696	6,621	2,885	17,267	7,947	49,013	المجموع الكلي

Provisional Data

بيانات أولية

جدول رقم (9) TABLE NO.(9)
الواردات الحكومية حسب المظهر خلال الفترة يناير - سبتمبر 2012 (شهرية)
Government Imports By Country During Jan - Sep ,2012 (Monthly)
(القيمة بالآلاف الدولارات)
(Value In US,\$000'S)

Countries	يناير Jan.	فبراير Feb.	مارس March	أبريل April	مايو May	يونيو June	يوليو July	أغسطس Aug.	سبتمبر Sep.	المجموع Total	الأقل من الاقليم
Industrial Countries:											
Australia	-	-	-	-	-	-	8	-	-	8	الدول المتنافسة:-
Austria	-	32	-	-	-	-	-	-	-	32	أستراليا
Belgium	-	-	-	-	-	-	-	-	-	-	الجمهورية البلجيكية
Canada	-	-	-	-	-	-	-	68	-	68	كندا
Denmark	-	-	-	-	-	-	-	-	-	-	الدانمارك
Finland	-	-	-	-	-	-	-	-	-	-	فنلندا
France	-	-	-	-	-	-	-	49	64	113	فرنسا
Germany	319	19	126	56	138	-	-	42	169	869	ألمانيا
Greece	-	-	-	-	-	-	-	-	-	-	اليونان
Ireland	-	-	-	-	-	-	-	-	-	-	أيرلندا
Italy	-	-	-	-	-	-	-	-	-	-	إيطاليا
Japan	-	-	-	-	-	-	-	-	8	8	اليابان
Netherlands	-	-	-	-	-	-	-	-	-	-	هولندا
Norway	-	-	-	-	-	-	-	-	-	-	النرويج
Portugal	-	-	-	-	-	-	-	-	-	-	البرتغال
Spain	-	-	-	-	-	-	-	-	-	-	إسبانيا
Sweden	-	-	-	-	-	-	-	-	-	-	السويد
Switzerland	15	16	-	-	-	-	-	-	-	31	سويسرا
United Kingdom	141	1,048	6	414	439	200	1,023	152	951	4,374	المملكة المتحدة
United States	-	-	-	-	-	-	-	-	1	1	الولايات المتحدة
Other	-	-	-	-	-	-	-	-	-	-	أخرى
Total	475	1,116	132	470	577	200	1,031	311	1,193	5,505	المجموع
Developing Countries:											
Europe (Others) :											الدول المتنافسة:-
Bulgaria	-	-	-	-	-	-	-	-	-	-	أوروبا (أخرى) :-
Cyprus	-	-	-	-	-	-	-	-	-	-	قبرص
Czechoslovakia	-	-	-	-	-	-	-	-	-	-	تشيكوسلوفاكيا
Hungary	-	-	-	-	-	-	-	-	-	-	المجر
Poland	-	-	-	-	-	-	-	-	-	-	بولندا
Romania	-	-	-	-	-	-	-	-	-	-	رومانيا
Russia	-	-	-	-	-	-	-	-	-	-	روسيا
Turkey	1	-	-	-	9	311	8	13,969	-	14,298	تركيا
Ukraine	-	-	-	-	-	-	-	30	677	707	أوكرانيا
Yugoslavia	-	-	-	-	-	-	-	-	-	-	يوغوسلافيا
Other	-	-	-	-	-	-	-	-	-	-	أخرى
Total	1	-	-	-	9	311	8	13,999	677	15,005	المجموع
Africa :											الاقليم :-
Djibouti	-	-	-	-	-	-	-	-	-	-	جيبوتي
Ethiopia	-	-	-	-	-	-	-	-	-	-	إثيوبيا
Kenya	-	-	-	-	-	-	-	-	-	-	كينيا
Libya	-	-	-	-	-	-	-	-	-	-	ليبيا
Morocco	-	-	-	-	-	-	-	-	-	-	المغرب
South Africa	-	-	-	-	-	-	-	-	-	-	جنوب أفريقيا
Tunisia	-	-	-	-	3	-	-	-	-	3	تونس
Uganda	-	-	-	-	-	-	-	-	-	-	أوغندا
Zaire	-	-	-	-	-	-	-	-	-	-	الزائر
Zimbabwe	-	-	-	-	-	-	-	-	-	-	زيمبابوي
Other	8	-	-	-	-	-	-	-	-	8	أخرى
Total	8	-	-	-	3	-	-	-	-	11	المجموع

Table No.(8) Cont'd

Countries	يناير Jan.	فبراير Feb.	مارس March	أبريل April	مايو May	يونيو June	يوليو July	أغسطس Aug.	سبتمبر Sept.	المجموع Total	الإجمالي
Asia :											
Bangladesh	-	-	-	-	-	-	-	-	-	-	
China	14	249	1,374	1,783	162	1,736	39	1,440	5,633	12,430	بنغلاديش الصين
Hong Kong	-	-	-	-	-	-	4	-	13	17	هونغ كونغ
India	-	37	19	16	225	2	-	6		305	الهند
Indonesia	6	-	-	-	-	-	-	-	-	6	اندونيسيا
Iran	2	-	-	-	-	-	-	-	-	2	إيران
Malaysia	-	-	-	-	-	-	-	-	-	-	ماليزيا
Pakistan	-	-	-	-	-	-	762	1,255	-	2,017	باكستان
Singapore	-	-	-	-	-	-	-	-	-	-	سنغافورة
South Korea	-	1	-	20	3	-	-	4	-	28	كوريا الجنوبية
Taiwan	-	-	-	-	-	-	-	-	-	-	تايوان
Thailand	-	-	-	-	48	-	-	-	-	48	تايلاند
Other	9	-	-	-	-	-	851	-	-	860	أخرى
Total	31	287	1,393	1,819	438	1,738	1,656	2,705	5,646	15,713	المجموع
Middle East :											
United Arab Emirates	66	147	317	804	340	317	60	111	423	2,585	الشرق الأوسط : الإمارات العربية المتحدة
Bahrain	-	-	-	-	-	-	-	-	-	-	البحرين
Egypt	-	-	-	87	-	200	-	55	-	342	مصر
Iraq	-	-	-	-	-	-	-	-	-	-	العراق
Jordan	-	-	-	4	-	-	-	-	-	4	الأردن
Kuwait	-	-	-	-	-	-	-	-	-	-	الكويت
Lebanon	-	-	-	-	-	10	-	-	-	10	لبنان
Oman	-	-	0	-	-	-	-	-	-	-	عمان
Qatar	-	-	-	-	-	-	-	-	-	-	قطر
Saudi Arabia	5	953	3,128	24	110	3,689	130	83	-	8,122	السعودية
Syria	-	-	-	64	7	-	-	-	-	71	سوريا
Yemen	-	-	-	-	-	-	-	-	-	-	اليمن
Other	-	-	-	-	-	-	-	-	-	-	أخرى
Total	71	1,100	3,445	983	457	4,216	190	249	423	11,134	المجموع
Western Hemisphere :											
Argentina	-	-	-	-	-	-	-	-	-	-	نصف الكرة الغربي : الأرجنتين
Brazil	-	-	-	-	-	-	-	-	-	-	البرازيل
Ecuador	-	-	-	-	-	-	-	-	-	-	الإكوادور
Jamaica	-	-	-	-	-	-	-	-	-	-	جامايكا
Mexico	-	-	-	-	-	-	-	-	-	-	المكسيك
Panama	-	-	-	-	-	-	-	-	-	-	بنما
Other	181	-	19	-	1,212	156	-	-	8	1,576	أخرى
Total	181	-	19	-	1,212	156	-	-	8	1,576	المجموع
Other Countries	-	41	-	25	-	-	-	3	-	69	أقطار أخرى
Grand Total	767	2,544	4,989	3,297	2,696	6,621	2,885	17,267	7,947	49,013	المجموع الكلي

Provisional Data

بيانات أولية

تابع جدول رقم (8)