

Central Bank of Sudan
Statistics Directorate



بنك السودان المركزي
إدارة الإحصاء

الموجز الإحصائي للتجارة الخارجية

يناير - سبتمبر 2015

Foreign Trade Statistical Digest
January – September 2015

Central Bank of Sudan	بنك السودان المركزي
Khartoum – Almogran	الخرطوم – المقرن
P. O. Box: 313	ص. ب.: 313
Tel: (249) 187056689	ت : (249) 1 87056689
Fax: (249) 183781341	فاكس : (249) 183781341
Website: http://www.cbos.gov.sd	الموقع على الانترنت: http://www.cbos.gov.sd
E. mail: publications@cbos.gov.sd	بريد الكتروني : publications@cbos.gov.sd
	الطابعون :

الموجز الإحصائي للتجارة الخارجية

Foreign Trade Statistical Digest

المحتويات	الصفحة Page	الجدول Table	Contents
المقدمة	5		Introduction
الميزان التجاري خلال الفترة 2005 - (يناير - سبتمبر) 2015	6		Trade Balance during the period 2005 - (January - September) 2015
القسم الأول الصادرات		Section (A) Exports	
ملخص الصادرات خلال الفترة (يناير - سبتمبر) 2015	9	1	Summary of Exports during the period (January - September) 2015
الصادرات حسب السلع خلال (يناير - سبتمبر) 2015 (شهريا)	11	2	Exports by commodities during the period (January - September) 2015 (Monthly)
الصادرات حسب السلع خلال الفترة (يناير - سبتمبر) 2015 (ربع سنوي)	12	3	Exports by commodities during the period (January - September) 2015 (Quarterly)
الصادرات حسب القطر خلال الفترة (يناير - سبتمبر) 2015 (شهريا)	13-15	5	Exports by country during the period (January - September) 2015 (Monthly)
الصادرات حسب القطر والسلعة خلال الفترة 2015 (يناير - سبتمبر)	16-18	6	Exports by country & commodity during the period (January - September) 2015
القسم الثاني الواردات		Section (B) Imports	
ملخص الواردات خلال الفترة (يناير - سبتمبر) 2015	21	1	Summary of Imports during the period (January - September) 2015
الواردات حسب السلع خلال الفترة (يناير - سبتمبر) 2015 (شهريا)	23-25	2	Imports by Commodities during the period (January - September) 2015 (Monthly)
الواردات حسب السلع خلال الفترة (يناير - سبتمبر) 2015 (ربع سنوي)	26-28	3	Imports by Commodities during the period (January - September) 2015 Quarterly)
الواردات حسب السلع خلال الفترة (يناير - سبتمبر) 2015-2014	29-31	4	Imports by Commodities During the period (January - September) 2014 - 2015
الواردات حسب القطر خلال الفترة (يناير - سبتمبر) 2015 (شهريا)	32-34	5	Imports by Country during the period (January - September) 2015 (Monthly)
الواردات حسب القطر والسلعة خلال الفترة (يناير - سبتمبر) 2015	35-37	6	Imports by Country & Commodity during the period (January - September) 2015
الواردات الحكومية بالسلع خلال الفترة (يناير - سبتمبر) 2015 (شهريا)	38-40	7	Government Imports by Commodities during the period (January - September) 2015 (Monthly)
الواردات الحكومية حسب القطر خلال الفترة (يناير - سبتمبر) 2015 (شهريا)	41-43	8	Government Imports by Country during the period (January - September) 2015 (Monthly)

Introduction

The foreign trade statistics presented here, cover all Exports and Imports registered at all custom's stations in Sudan , Port Sudan is the main channel where the most of Sudan's foreign trade pass through .They also include the exports and the imports channeled through Khartoum Airport.

The imports are valued on C.I.F. basis, which represent the cost of goods, insurance and freight at the port of destination. Exports are valued on F.O.B basis, which exclude the value of insurance and freight.

The foreign trade statistics exclude gifts, personal effects, and any other imports for exhibition for a period not more than six months, whereas the values of rent are recorded in the balance of payments statistics.

This data is also published by Central Bureau of Statistics in local currency, and can be found in the Customs Authority.

المقدمة

تعتمد إحصاءات التجارة الخارجية المدرجة في هذا الموجز على أرقام الصادرات و الواردات التي تم تسجيلها في كافة المحطات الجمركية المتواجدة في السودان. وتشتمل أيضاً على الصادرات والواردات التي تمت عن طريق مطار الخرطوم. ويعتبر ميناء بور تسودان المنفذ الرئيسي الذي تتم عن طريقه معظم تجارة البلاد الخارجية.

تحسب الواردات علي أساس (سيف) أي أن القيمة تمثل تكلفة البضاعة، التأمين والترحيل حتى ميناء الوصول. أما الصادرات فهي مبنية على أساس (فوب) أي أن قيمة البضاعة لا تشمل تكلفة التأمين و الترحيل.

نشير إلى أن إحصاءات التجارة الخارجية لا تشمل قيم الهدايا ، الأمتعة الشخصية وما يتم استئجاره لأغراض العرض لفترة لا تتعدى ستة أشهر، غير أن قيم التأجير تظهر ضمن إحصاءات ميزان المدفوعات.

أيضاً يصدر الجهاز المركزي للإحصاء بيانات عن الصادرات والواردات والميزان التجاري بالعملة المحلية. كما يمكن طلب بيانات التجارة الخارجية من هيئة الجمارك.

الميزان التجاري خلال الفترة 2005 - 2015 (يناير - سبتمبر)
Trade Balance During The Period 2005 - 2015 (Jan. - Sep.)
(القيمة بالآلاف الدولارات)
(Value In US.\$000'S)

Period	الميزان التجاري Trade Balance	الواردات Imports	الصادرات Exports	الصادرات غير البترولية Non Petroleum Exports	الصادرات البترولية Petroleum Exports	الفترة
2005	(1,932,542)	6,756,820	4,824,278	636,918	4,187,360	2005
2006	(2,416,930)	8,073,498	5,656,568	569,357	5,087,211	2006
2007	103,793	8,775,457	8,879,250	460,722	8,418,528	2007
2008	2,318,964	9,351,540	11,670,504	576,393	11,094,111	2008
2009	(1,433,813)	9,690,918	8,257,105	1,020,318	7,236,787	2009
2010	1,359,510	10,044,770	11,404,280	1,712,018	9,692,262	2010
2011	957,572	9,235,860	10,193,432	2,294,239	7,899,193	2011
2012	(5,163,819)	9,230,318	4,066,499	3,111,511	954,988	2012
2013**	(5,128,336)	9,918,068	4,789,732	3,073,187	1,716,545	**2013
2014**	(4,861,090)	9,211,300	4,350,210	3,096,140	1,254,070	**2014
2015*	(4,339,800)	6,760,996	2,421,197	1,959,557	461,640	*2015
January	(174,645)	539,371	364,726	291,938	72,788	يناير
February	(371,546)	672,271	300,725	260,067	40,658	فبراير
March	(468,098)	835,624	367,527	297,606	69,921	مارس
April	(407,871)	743,522	335,651	292,004	43,647	أبريل
May	(591,674)	786,972	195,298	191,951	3,347	مايو
June	(686,287)	950,215	263,927	192,781	71,146	يونيو
July	(454,839)	671,435	216,596	133,311	83,285	يوليو
August	(593,899)	816,122	222,223	147,445	74,778	أغسطس
September	(590,940)	745,464	154,524	152,454	2,070	سبتمبر

*Adjusted data

**Provisional

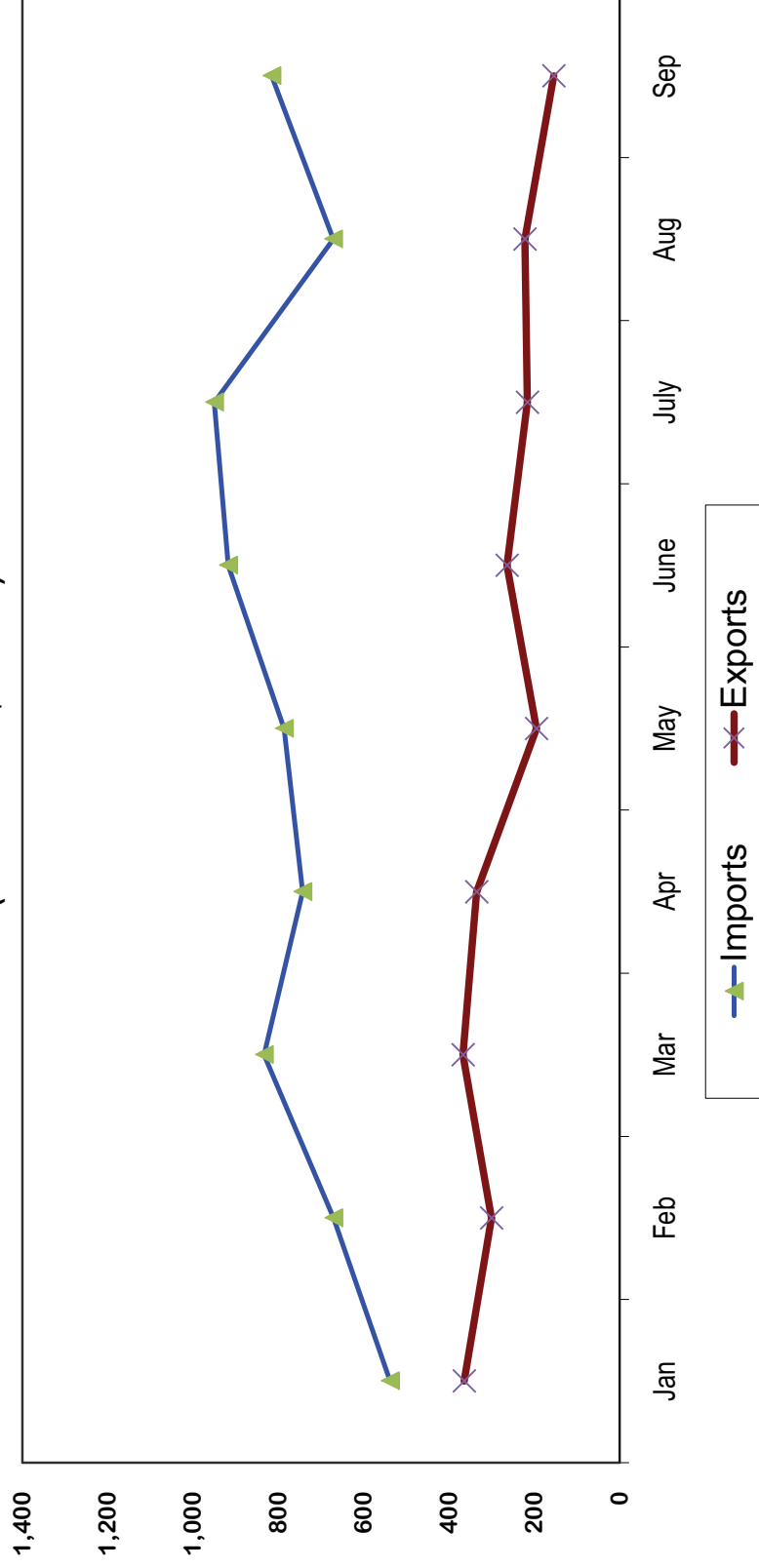
* بيانات معدلة

** بيانات أولية

الميزان التجاري خلال الفترة (يناير - سبتمبر) 2015
 Trade Balance During the Period (Jan. - Sep.) 2015

القيم بملايين الدولارات

(Values In US\$ Million)



القسم الأول

الصـادرات

Section (A)

EXPORTS

جدول رقم (1) Table No.

ملخص الصادرات خلال الفترة (يناير - سبتمبر) 2015 *

Summary Of Exports During (Jan. - Sep.) 2015*

(القيمة بالآلاف الدولارات)

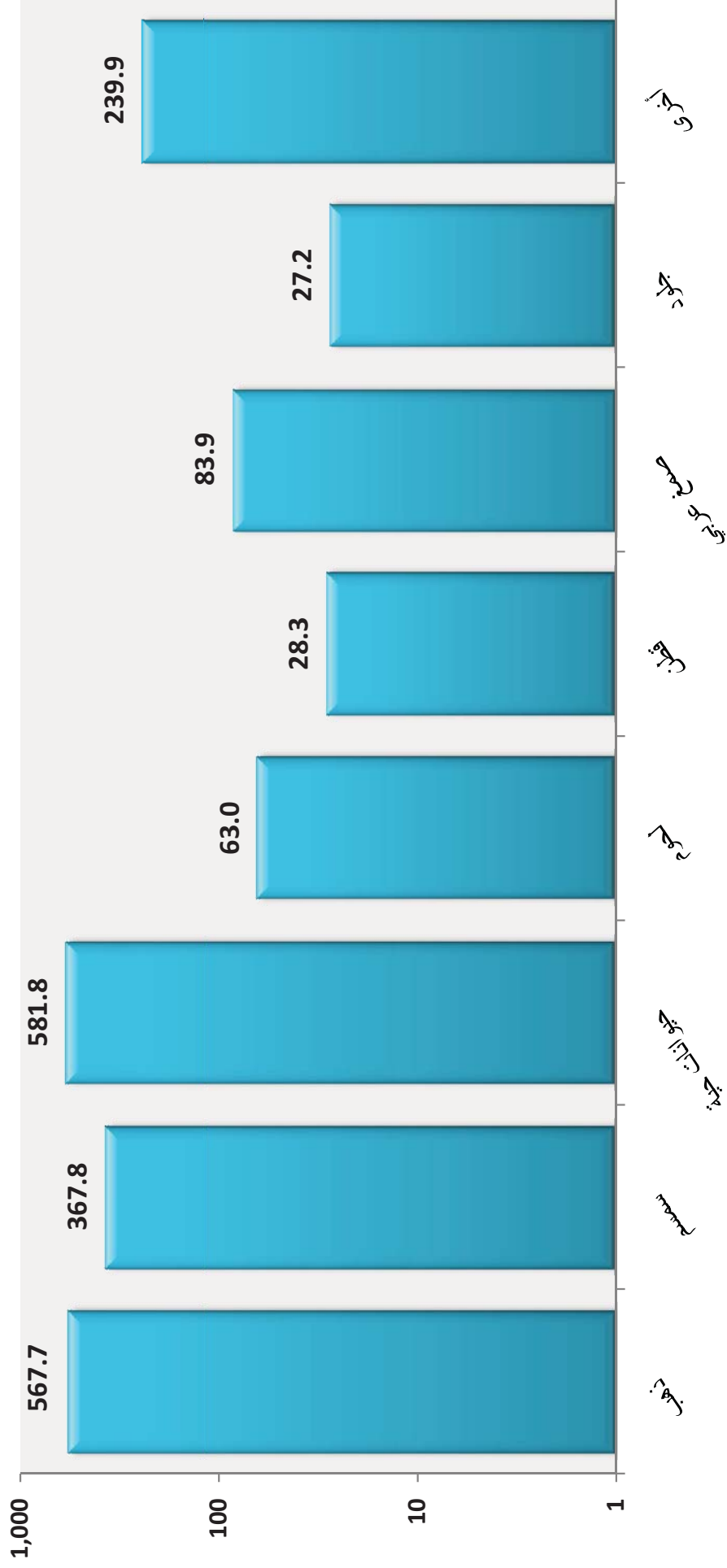
(Value in US.\$000'S)

Commodities	Unit	الكمية Quantity	القيمة Value	الوحدة	السلع
Crude Oil	Barrel	8,203,128	411,664	برميل	بنترول خام
Benzine	M. T.	70,842	47,695	طن متري	بنزين
Kerosene	"	4,416	2,070	"	كيروسين
Light Gas	"	-	-	"	غاز طبيعي
F/O& HCGO	"	-	-	"	الوقود الحيوى
Furnace	"	-	-	"	فيرنس
Mixed butagas	"	100	110	"	غاز مخلوط
Diesel	"	-	-	"	جازولين
Others Petroleum Products	Value	-	101	قيمة	منتجات بترولية اخرى
Cotton	Bale	21,194	28,293	بالة	قطن
Gum Arabic	M.T.	76,136	83,885	طن متري	صمغ عربى
Sesame	"	242,153	367,823	"	سمسم
Sugar	"	-	-	"	السكر
Ethanol	"	84,545	8,763	"	الإيثانول
Groundnuts	"	2,892	2,598	"	فول سودانى
Cake and Meal	"	90,285	14,880	"	امياز
Dura (Sorghum)	"	70,565	18,741	"	ذرة
Livestock	Value	-	581,787	قيمة	حيوانات حية
Meat	M.T.	16,761	62,968	طن متري	لحوم
Hides & Skins	Value	-	27,191	قيمة	جلود
Gold	K.G.	14,939	567,712	كيلو جرام	ذهب
Electercity					كهرباء
Others	Value	-	194,916	قيمة	اخرى
Total			2,421,197		المجموع

*Provisional Data

*بيانات أولية

الصادرات غير البترولية خلال الفترة (يناير - سبتمبر 2015)
 Non Petroleum Exports During (Jan. - Sep.2015)
 (Value In US\$ Million)



جدول رقم (2) Table No. (2)
 الصادرات حسب السلع خلال الفترة (يناير - سبتمبر) (2015 شهريا)
 Exports By Commodities During (Jan. - Sep) 2015 (Monthly)
 (القيمة بالآلاف الدولارات)

Commodities	يناير Jan.	فبراير Feb.	مارس March	أبريل April	مايو May	يونيو June	يوليو July	أغسطس Aug	سبتمبر Sep	المجموع Total	السلع
Crude Oil	64,746	31,937	60,713	34,308	-	67,711	78,598	73,651	-	411,664	بتترول خام
Benzine	8,042	8,721	9,208	9,339	3,237	3,435	2,516	1,127	2,070	47,695	بنزين
Kerosene	-	-	-	-	-	-	2,070	-	-	2,070	كيروسين
Light Gas	-	-	-	-	-	-	-	-	-	-	غاز طبيعي
F/O& HCGO	-	-	-	-	-	-	-	-	-	-	الوقود الحيوى
Furnace	-	-	-	-	-	-	-	-	-	-	فيرنس
Mixed butagas	-	-	-	-	110	-	-	-	-	110	غاز مخلوط
Diesel	-	-	-	-	-	-	-	-	-	-	جازولين
Others Petroleum Products	-	-	-	-	-	-	101	-	-	101	منتجات بتروولية اخرى
Extra - Long Staple Cotton	-	-	-	-	-	-	-	-	-	-	القطن لفنة الطول
Long Staple Cotton	-	-	-	-	-	-	-	-	-	-	القطن طويلة التيلة
Short& Medium Staple Cotton	1,498	1,179	9,188	6,001	3,468	3,237	1,981	434	1,307	28,293	القطن متوسطة وقصيرة التيلة
Cotton Waste	-	-	-	-	-	-	-	-	-	-	القطن اسارتو
Gum Hashab	5,276	9,119	4,032	5,854	6,354	4,411	-	4,881	5,372	45,299	صمغ هشاب
Gum Taleh	2,512	1,798	3,011	4,758	5,961	4,474	4,260	3,173	2,149	32,096	صمغ طلع
Gum Powder	-	-	-	-	-	-	6,490	-	-	6,490	صمغ بكرة
Sesame	59,852	51,409	55,593	77,207	30,441	30,825	22,429	21,315	18,752	367,823	سمسم
Groundnuts	196	431	773	466	402	170	115	45	-	2,598	فول سودانى
Hibiscus Flower	2,402	2,961	1,805	1,717	1,842	1,301	474	678	1,557	14,737	كرندى
Melon Seeds	1,869	3,363	4,276	4,902	4,572	4,272	1,606	873	855	26,588	حب بطيخ
Senna Pods	206	85	255	191	212	190	65	259	151	1,614	سنمكة
Henna	1,238	955	38	82	70	85	77	52	95	2,692	حنه
Dura (Sorghum)	16	4,739	1,216	3,914	2,029	2,898	896	125	2,908	18,741	ذرة
Cumin Seeds	-	-	-	-	-	-	-	-	-	-	بذور الكمون
Sunflower Seeds	-	-	-	-	-	-	-	-	-	-	بذور زهرة الشمس
Crude Groundnuts Oil	-	-	94	622	228	-	1	-	-	945	زيت فول خام
Sesame Oil	130	35	92	53	50	29	29	19	12	449	زيت سمسم
Ethanol	-	-	6,202	-	2,561	-	-	-	-	8,763	الايثانول
Sugar	-	-	-	-	-	-	-	-	-	-	سكر
Raw Cane	9,556	8,511	7,382	-	7,907	8,554	-	-	7,610	49,520	قصب خام
Trefoil	2,141	2,056	3,690	4,106	3,026	2,991	2,412	3,173	1,748	25,343	برسيم
Molasses	-	-	-	-	-	2,741	-	-	-	2,741	مولاس
Groundnut Cake & Meal	-	-	-	-	-	-	-	-	-	-	امياز فول سودانى
Cotton Seed Cake & Meal	-	-	-	-	-	-	-	-	-	-	امياز بذرة قطن
Sesame Cake & Meal	-	-	-	-	-	-	-	-	-	-	امياز سمسم
Wheat Bran	-	-	986	3,540	1,506	1,262	678	4,777	1,802	14,551	امياز قمح
Other Cake & Meal	61	-	-	13	65	-	190	-	-	329	اخرى من الامياز
Onion	22	221	352	205	91	124	-	-	34	1,049	بصل
Sheep	40,328	39,997	45,057	46,292	45,452	37,846	27,774	41,306	39,582	363,634	ضأن
Goats	1,645	1,764	3,092	3,440	3,399	2,219	1,349	2,366	3,877	23,151	ماتز
Cattle	-	-	-	240	-	1	-	1,198	2,044	3,483	ابقار
Camels	21,521	20,896	25,589	21,522	22,369	23,808	17,567	16,571	15,504	185,347	جمال
Gazelle	-	-	-	-	-	-	-	-	-	-	غزال
Crossbred Camels	-	-	-	-	-	-	-	-	-	-	جمال هجين
Other Livestock	2,754	1,121	20	-	8	17	7	1,077	1,168	6,172	حيوانات حية اخرى
Meat	23,715	4,155	4,017	12,092	3,735	6,454	4,235	2,406	2,159	62,968	لحوم
Fish (Fresh or Chilled)	1,331	52	33	44	67	425	29	22	39	2,042	اسماك طازجة او مثلجة
Vegetables	405	101	1,394	2,485	2,596	3,686	1,689	2,522	1,112	15,990	خضروات
Fruits	1,739	598	899	673	611	656	493	694	719	7,082	فواكه
Gold	103,957	93,848	109,868	85,229	32,306	40,103	33,705	33,101	35,595	567,712	ذهب
Other metal	165	227	640	68	194	14	-	-	279	1,639	معادن اخرى
Copper Waste & Scrap	477	399	1,581	1,226	1,244	406	257	909	1,779	8,278	خردة نحاس
Lead Waste & Scrap	180	713	371	696	817	973	687	-	820	5,257	خردة رصاص
Iron Waste & Scrap	150	122	396	18	75	9	57	-	215	1,042	خردة حديد
Aluminium waste & scrap	77	237	334	192	164	132	107	253	315	1,811	خردة الومنيوم
Chromium	855	580	-	600	360	-	351	-	119	2,865	كروم
Yarn	42	-	-	-	-	-	-	-	-	42	قطن نباتي
Cement	908	626	998	155	541	154	151	225	362	4,120	اسمنت
Soft Drink	206	938	411	145	353	30	30	-	88	2,201	مشروبات معدنية
Hides & Skins	2,312	4,053	2,863	1,309	6,032	5,268	2,414	1,374	1,566	27,191	جلود
Lubban	54	121	118	186	31	286	95	196	234	1,321	لبان
Others	2,142	2,657	940	1,761	812	2,730	611	3,142	753	15,548	اخرى
Total	364,726	300,725	367,527	335,651	195,298	263,927	216,596	222,223	154,524	2,421,197	المجموع

*Provisional Data

* بيانات اولية

جدول رقم (3) Table No. (3)
 الصادرات حسب السلع خلال الفترة (يناير - سبتمبر) 2015 (ربع سنوي)*
Exports By Commodities During (Jan. - Sep.) 2015 (Quarterly)*
 (القيمة بالآلاف الدولارات)
 (Value in US.\$000'S)

Commodities	UNIT	*2015 (يناير - مارس) (Jan. - Mar.) 2015 *		* أبريل - يونيو 2015 (Apr. - June 2015 *		2015 يوليو - سبتمبر (July - Sep 2015		المجموع Total		الوحدة	السلع
		الكمية Quantity	القيمة Value	الكمية Quantity	القيمة Value	الكمية Quantity	القيمة Value	الكمية Quantity	القيمة Value		
Crude Oil	Barrel	3,167,204	157,396	1,702,711	102,019	3,333,213	152,249	8,203,128	411,664	برميل	بتروول خام
Benzine	M.T.	34,659	25,971	25,667	16,011	10,516	5,713	70,842	47,695	طن متري	بنزين
Kerosene	"	-	-	-	-	4,416	2,070	4,416	2,070	"	كيروسين
Light Gas	"	-	-	-	-	-	-	-	-	"	غاز طبيعي
F/O& HCGO	"	-	-	-	-	-	-	-	-	"	الوقود الحيوي
Furnace	"	-	-	-	-	-	-	-	-	"	فيرنس
Mixed butagas	"	-	-	100	110	-	-	100	110	"	غاز مخلوط
Diesel	"	-	-	-	-	-	-	-	-	"	ديزل
Others Petroleum Prods	Value	-	-	-	-	-	101	-	101	قيمة	منتجات بتروولية اخرى
Extra-Long Staple Cotton	Bales	-	-	-	-	-	-	-	-	بالة	القطن فائقة الطول
Long Staple Cotton	"	-	-	-	-	-	-	-	-	"	القطن طويلة التيلة
Short& Medium Staple Cotton	"	9,375	11,865	8,816	12,706	3,003	3,722	21,194	28,293	"	القطن متوسطة وقصيرة التيلة
Cotton Waste	"	-	-	-	-	-	-	-	-	"	مخلفات قطن
Gum Hashab	M.T.	17,698	18,427	8,633	16,619	4,258	10,253	30,590	45,299	طن متري	صمغ هشاب
Gum Taleh	"	21,284	7,321	12,984	15,193	9,193	9,582	43,461	32,096	"	صمغ طلع
Gum Powder	"	-	-	-	-	2,086	6,490	2,086	6,490	"	صمغ بكرة
Sesame	"	114,825	166,854	72,641	138,473	54,687	62,496	242,153	367,823	"	سمسم
Groundnuts	"	1,595	1,400	1,192	1,038	105	160	2,892	2,598	"	فول سوداني
Hibiscus Flower	"	5,444	7,168	3,810	4,860	2,010	2,709	11,264	14,737	"	كردي
Melon Seeds	"	17,360	9,508	25,805	13,746	5,877	3,334	49,042	26,588	"	حب بطيخ
Senna Pods	"	605	546	648	593	612	475	1,865	1,614	"	سنمة
Henna	"	3,712	2,231	572	237	371	224	4,655	2,692	"	حنه
Dura (Sorghum)	"	23,652	5,971	31,691	8,841	15,222	3,929	70,565	18,741	"	ذرة
Cumin Seeds	"	-	-	-	-	-	-	-	-	"	بذور الكمون
Sunflower Seeds	"	-	-	-	-	-	-	-	-	"	بذور زهرة الشمس
Crude Groundnuts Oil	"	50	94	509	850	1	1	560	945	"	زيت فول خام
Sesame Oil	"	170	257	82	132	39	60	291	449	"	زيت سمسم
Ethanol	"	11,850	6,202	3,945	2,561	-	-	15,795	8,763	"	الإيثانول
Sugar	"	-	-	-	-	-	-	-	-	"	سكر
Raw Cane	"	80,600	25,449	53,073	16,461	22,500	7,610	156,173	49,520	"	قصب خام
Trefoil	"	36,620	7,887	47,034	10,123	32,175	7,333	115,829	25,343	"	برسيم
Molasses	"	-	-	25,001	2,741	-	-	25,001	2,741	"	مولاس
Groundnut Cake & Meal	"	-	-	-	-	-	-	-	-	"	امياز فول سوداني
Cotton Seed Cake & Meal	"	-	-	-	-	-	-	-	-	"	امياز بذرة قطن
Sesame Cake & Meal	"	-	-	-	-	-	-	-	-	"	امياز سمسم
Wheat Bran	"	4,966	986	40,435	6,308	43,729	7,257	89,130	14,551	"	امياز قمح
Other Cake & Meal	"	640	61	320	78	195	190	1,155	329	"	اخرى من الامياز
Onion	"	5,811	595	22,710	420	340	34	28,861	1,049	"	بصل
Sheep	Head	1,375,718	125,382	1,408,869	129,590	1,181,454	108,662	3,966,041	363,634	راس	ضأن
Goats	"	97,837	6,501	131,481	9,058	113,871	7,592	343,189	23,151	"	ماعز
Cattle	"	-	-	415	241	5,600	3,242	6,015	3,483	"	ابقار
Camels	"	38,538	68,006	55,787	67,699	38,917	49,642	133,242	185,347	"	جمال
Gazelle	M.T.	-	-	-	-	-	-	-	-	طن متري	غزال
Crossbred Camels	"	-	-	-	-	-	-	-	-	"	جمال هجين
Other livestock	Value	-	3,895	-	25	-	2,252	-	6,172	قيمة	حيوانات حية اخرى
Meat	M.T.	7,673	31,887	6,804	22,281	2,283	8,800	16,761	62,968	طن متري	لحوم
Fish (Fresh or Chilled)	"	1,729	1,416	189	536	96	90	2,014	2,042	"	اسماك طازجة او مملحة
Vegetables	"	1,034	1,900	37,160	8,767	10,593	5,323	48,787	15,990	"	خضروات
Fruits	"	1,982	3,236	6,214	1,940	6,151	1,906	14,346	7,082	"	فواكه
Gold	K.G.	7,925	307,673	4,220	157,638	2,793	102,401	14,939	567,712	كيلو جرام	ذهب
Other metal	M.T.	3,950	1,032	796	276	647	331	5,394	1,639	طن متري	معادن اخرى
Copper Waste & Scrap	"	857	2,457	1,092	2,876	996	2,945	2,945	8,278	"	خردة نحاس
Lead Waste & Scrap	"	1,046	1,264	2,249	2,486	1,400	1,507	4,695	5,257	"	خردة رصاص
Iron Waste & Scrap	"	779	668	169	102	367	272	1,316	1,042	"	خردة حديد
Aluminium waste & scrap	"	452	648	324	488	710	675	1,486	1,811	"	خردة المونيوم
Chromium	"	7,200	1,435	4,000	960	2,000	470	13,200	2,865	"	كروم
Yarn	"	200	42	-	-	-	-	200	42	"	فحم نباتي
Cement	"	27,783	2,532	7,797	850	8,062	738	43,642	4,120	"	اسمنت
Soft Drink	"	4,844	1,555	2,190	528	273	118	7,307	2,201	"	مشروبات معنية
Hides & Skins	Value	-	9,228	-	12,609	-	5,354	-	27,191	قيمة	جلود
Lubban	M.T.	227	293	476	503	490	525	1,193	1,321	طن متري	لبان
Others	Value	-	5,739	-	5,303.16	-	4,506	-	15,548	قيمة	اخرى
Total			1,032,978		794,876		593,343		2,421,197		المجموع

*Provisional Data

*بيانات اولية

جدول رقم (4) Table No. (4)
الصادرات حسب السلع خلال الفترة (يناير - سبتمبر) 2014 - 2015 *
Exports By Commodities During (Jan. - Sep.) 2014 - 2015 *
(القيمة بالآلاف الدولارات)
(Value in US.\$000'S)

Commodities	Unit	2014 (يناير - سبتمبر) ** **(Jan. - Sep) 2014		2015 (يناير - سبتمبر) * *(Jan. -Sep) 2015		الوحدة	السلع
		الكمية Quantity	القيمة Value	الكمية Quantity	القيمة Value		
Crude Oil	Barrel	9,818,260	1,014,338	3,167,204	411,664	برميل	بتترول خام
Benzene	M.T.	172,145	106,902	34,659	47,695	طن متري	بنزين
Kerosene	"	-	-	-	2,070	" "	كروسين
Light Gas	"	-	-	-	-	" "	غاز طبيعي
F/O& HCGO	"	-	-	-	-	" "	الوقود الحيوي
Furnace	"	43	102	-	-	" "	فيرنس
Mixbutagas	"	165	295	-	110	" "	غاز مخلوط
Diesel	"	-	-	-	-	" "	ديزل
Others Petroleum Products	Value	-	2,732	-	101	قيمة	منتجات بتروولية اخرى
Cotton	Bales	99,374	28,724	9,375	28,293	بالة	قطن
Gum Arabic	M.T.	59,734	72,138	38,982	83,885	طن متري	صمغ عربي
Sesame	"	299,707	283,931	114,825	367,823	" "	سمسم
Groundnuts	"	5,815	5,373	1,595	2,598	" "	فول سوداني
Hibiscus Flower	"	13,679	14,203	5,444	14,737	" "	كركي
Melon Seeds	"	41,386	15,119	17,360	26,588	" "	حب بطيخ
Senna Pods	"	2,929	3,181	605	1,614	" "	سنمكة
Henna	"	2,905	1,159	3,712	2,692	" "	حنه
Dura (Sorghum)	"	19,071	5,863	23,652	18,741	" "	ذرة
Sunflower Seeds	"	-	-	-	-	" "	بذور زهرة الشمس
Crude Groundnuts Oil	"	1,988	900	50	945	" "	زيت فول سوداني
Sugar	"	-	-	-	-	" "	سكر
Molasses	"	60,196	5,738	-	2,741	" "	مولاس
Cake& Meal	"	55,232	11,532	5,606	14,880	" "	امياز
Sheep	Head	4,062,014	356,493	1,375,718	363,634	راس	ضان
Goats	"	320,691	16,608	97,837	23,151	" "	ماعز
Camels	"	155,729	160,875	38,538	185,347	" "	جمال
Other livestock	M.T.	-	10,070	-	9,655	قيمة	حيوانات حية اخرى
Meat	"	4,154	15,409	7,673	62,968	"	لحوم
Vegetables& Fruits	"	146,016	11,850	8,827	24,121	"	فواكه وخضروات
Gold	K.G.	30,445	977,256	7,925	567,712	كيلو جرام	ذهب
Iron & Copper Scraps	M.T.	13,099	15,670	3,135	16,388	طن متري	خرده
Chromium	"	48,370	8,344	7,200	2,865	"	كروم
Hides & Skins	Value	-	31,558	-	27,191	قيمة	جلود
Others	"	-	184,840	-	110,988	"	اخرى
Total			3,361,203		2,421,197		المجموع

* Provisional Data

** Adjusted data

* بيانات اولية

** بيانات معدلة

جدول رقم (5) Table No. (5)
 الصادرات حسب القطر خلال الفترة (يناير - سبتمبر) 2015 (شهريا) *
 Exports By Country During (Jan. - Sep.) 2015 (Monthly) *
 (القيمة بالآلاف الدولارات)
 (Value in US.\$000'S)

Countries	2014												المجموع Total	القطر الأقطار	
	يناير Jan.	فبراير Feb.	مارس March	أبريل April	مايو May	يونيو June	يوليو July	أغسطس Aug	سبتمبر Sep	المجموع					
Industrial Countries:															
Austria	-	-	-	-	-	-	-	-	-	-	-	-	-	-	-
Australia	0	0	563	13	-	1	-	-	-	-	-	-	-	-	577
Belgium	11	10	308	213	280	84	-	-	-	-	-	-	-	-	906
Canada	8,247	8,249	8,338	-	7	3,291	-	-	-	-	-	-	-	-	28,132
Denmark	-	-	-	-	-	-	-	-	-	-	-	-	-	-	-
Finland	-	-	-	-	1	-	-	-	-	-	-	-	-	-	1
France	1,562	1,705	2,784	3,634	5,720	3,153	6,449	4,458	4,721	4,721	34,186	-	-	-	34,186
Germany	268	370	1,931	791	721	815	183	197	205	205	5,481	-	-	-	5,481
Greece	1,733	2,890	2,186	626	1,022	798	978	711	47	47	10,991	-	-	-	10,991
Ireland	0	0	-	-	-	74	-	-	-	-	74	-	-	-	74
Italy	153	634	394	185	263	183	470	243	292	292	2,817	-	-	-	2,817
Japan	103	0	85	91	91	791	70	-	197	197	637	-	-	-	637
Netherlands	85	19	6,231	-	1,058	791	-	-	80	80	8,264	-	-	-	8,264
Norway	-	4	-	-	-	-	-	-	-	-	4	-	-	-	4
Portugal	-	851	7,392	-	-	-	-	-	-	-	8,243	-	-	-	8,243
Spain	24	-	-	156	-	-	-	137	-	-	317	-	-	-	317
Sweden	0	0	1	-	-	-	-	-	-	-	3	-	-	-	3
Switzerland	-	-	-	-	-	383	-	-	-	-	383	-	-	-	383
United Kingdom	726	6	18	18	281	3,101	222	82	-	-	4,454	-	-	-	4,454
United States	1	21	21	-	-	257	247	86	-	-	633	-	-	-	633
Others	-	-	-	-	-	-	-	-	-	-	-	-	-	-	-
Total	12,913	14,759	30,252	5,727	9,446	12,931	8,619	5,914	5,542	5,542	106,103	106,103	106,103	106,103	106,103
Europoe (other):	0	0	-	-	-	-	-	-	-	-	-	-	-	-	-
Bulgaria	-	10	-	65	-	-	-	-	-	-	75	-	-	-	75
Cyprus	-	-	-	-	-	-	-	-	-	-	-	-	-	-	-
Czechoslovakia	-	-	-	-	-	-	-	-	-	-	-	-	-	-	-
Hungary	-	-	-	-	-	-	-	-	-	-	-	-	-	-	-
Malta	-	-	-	-	-	-	-	-	-	-	-	-	-	-	-
Poland	119	226	663	-	-	301	-	273	-	-	1,582	-	-	-	1,582
Romania	759	300	2,225	664	460	352	-	-	-	-	4,760	-	-	-	4,760
Russia	-	-	-	-	-	-	-	-	-	-	-	-	-	-	-
Turkey	4,730	8,577	2,658	2,687	409	1,969	3,002	1,556	495	495	26,083	-	-	-	26,083
Ukraine	-	-	-	-	-	-	-	-	-	-	-	-	-	-	-
Yugoslavia	-	-	-	-	-	-	-	-	-	-	-	-	-	-	-
Others	29	-	-	-	-	-	-	-	-	-	-	-	-	-	29
Total	5,637	9,113	5,546	3,416	869	2,622	3,002	1,829	495	495	32,529	32,529	32,529	32,529	32,529

Table No. (5) Cont'd

تابع جدول رقم (5)

Countries	2013												المجموع Total	
	يناير Jan.	فبراير Feb.	مارس March	أبريل April	مايو May	يونيو June	يوليو July	أغسطس Aug	سبتمبر Sep					
Africa:														
COMESA Countries:	37,451	45,946	47,600	41,040	45,846	39,520	23,467	16,758	17,412	315,040				
Burundi	-	-	-	-	-	-	-	423	-	423				
Comoros	-	-	-	-	-	-	-	-	-	-				
Djibouti	-	-	-	-	-	-	-	-	-	-				
Egypt	25,747	25,839	28,398	26,004	27,947	30,928	17,594	16,134	15,213	213,804				
Eritrea	1,964	2,184	2,741	4,295	3,247	3,478	822	201	-	18,932				
Ethiopia	9,569	17,390	16,441	10,260	14,272	4,830	5,051	-	2,194	80,007				
Kenya	120	516	20	102	174	67	-	-	-	999				
Libya	51	3	-	50	158	204	-	-	5	471				
Madagascar	-	-	-	-	-	-	-	-	-	-				
Malawi	-	-	-	-	-	-	-	-	-	-				
Mauritius	-	-	-	-	-	-	-	-	-	-				
Rwanda	-	-	-	-	-	-	-	-	-	-				
Seychelles	-	-	-	-	-	-	-	-	-	-				
Swaziland	-	-	-	329	-	-	-	-	-	329				
Uganda	-	14	-	-	48	13	-	-	-	75				
Congo Democratic	-	-	-	-	-	-	-	-	-	-				
Zambia	-	-	-	-	-	-	-	-	-	-				
Zimbabwe	-	-	-	-	-	-	-	-	-	-				
Other African Countries:	7,193	4,716	10,413	4,090	2,756	4,766	4,579	2,433	3,024	43,970				
Algeria	376	12	577	344	1,174	226	659	23	-	3,391				
Malawi	-	-	-	-	-	-	-	-	-	-				
Morocco	1	-	965	-	16	-	-	-	-	982				
Nigeria	1	270	76	96	-	1,564	-	60	25	2,092				
Somalia	-	-	-	-	-	50	-	-	-	50				
Tunisia	1,959	1,016	2,185	1,585	311	821	645	407	779	9,708				
South Sudan	35	132	32	199	33	32	32	32	-	527				
Angola	-	-	-	-	-	-	-	-	-	-				
Congo brazzaville	-	-	-	-	-	-	-	-	-	-				
Namibia	-	-	-	15	-	-	-	-	-	15				
Others	4,821	3,286	6,578	1,851	1,222	2,073	3,243	1,911	2,220	27,205				
Total	44,644	50,662	58,013	45,130	48,602	44,286	28,046	19,191	20,436	359,010				

Table No. (5) Cont'd

تابع جدول رقم (5)

Countries	2013												المجموع Total	
	يناير Jan.	فبراير Feb.	مارس March	أبريل April	مايو May	يونيو June	يوليو July	أغسطس Aug	سبتمبر Sep					
Asia:														
Bangladesh	0	0	0	-	-	-	-	-	-	-	-	-	-	-
China	87,114	44,570	75,825	89,160	13,681	81,550	89,402	78,871	5,435	565,608				
Hong Kong	1,802	11	11	23	-	8	-	5	5	1,865				
India	4,930	1,570	3,035	3,052	6,544	3,822	4,171	2,252	1,496	30,872				
Indonesia	1	0	4,757	50	23	3	5	1	-	4,840				
Malaysia	16	0	0	-	-	191	-	1	-	208				
Pakistan	0	116	60	30	258	-	-	-	70	534				
South Korea	32	-	1,236	-	-	-	-	-	43	1,311				
Singapore	0	0	733	549	119	-	-	-	-	1,401				
Taiwan	116	0	0	20	67	6	4	73	-	286				
Thailand	900	17	21	81	3	5	-	2	28	1,057				
Others	1	44	43	261	275	1,334	-	375	1,153	3,486				
Total	94,912	46,328	85,721	93,226	20,970	86,919	93,582	81,580	8,230	611,468				
Arab Countries														
Bahrain	132	64	13	85	68	38	-	5	38	443				
Iraq	-	25	20	19	31	44	-	25	-	164				
Jordan	4,726	2,007	1,029	2,509	2,856	3,092	2,517	1,322	1,048	21,106				
Kuwait	251	2,389	1,550	218	378	1,000	-	68	567	6,421				
Lebanon	2,388	9,210	5,891	3,135	3,497	2,542	1,009	1,279	2,002	30,953				
Oman	-	16	9	7	-	21	-	-	4	57				
Qatar	8,720	1,210	213	1,768	703	1,713	157	1,180	1,376	17,040				
Saudi Arabia	70,304	50,865	57,809	60,043	58,458	50,682	37,125	53,273	52,600	491,159				
Syria	1,669	1,477	1,314	1,233	532	428	929	1,108	67	8,757				
United Arab Emirates	107,815	99,252	97,911	99,309	30,012	43,017	36,518	33,368	36,594	583,796				
Yemen	567	239	230	-	34	-	90	34	-	1,194				
Others	-	-	0	-	-	-	-	-	-	-				
Total	196,572	166,754	165,989	168,326	96,569	102,577	78,345	91,662	94,296	1,161,090				
Western Hemisphere:														
Brazil	17	98	0	34	16	-	-	-	-	165				
Mexico	928	1,012	345	182	521	114	26	-	-	3,128				
Others	67	396	0	179	64	17	-	-	-	723				
Total	1,012	1,506	345	395	601	131	26	-	-	4,016				
Other Countries	9,036	11,603	21,661	19,431	18,241	14,461	4,976	22,047	25,525	146,981				
Grand Total	364,726	300,725	367,527	335,651	195,298	263,927	216,596	222,223	154,524	2,421,197				

*Provisional Data

جدول رقم (6) Table No. (6)
 الصادرات حسب القطر والسلعة خلال الفترة (يناير - سبتمبر) 2015 *
 Exports By Country & Commodities During (Jan. - Sep.) 2015 *
 (القيمة بالآلاف الدولارات)
 (VALUE IN US \$000'S)

القطر	المجموع Total	اخرى other	جلود Hides & Skins	لحم Meat	حيوانات حية Livestock	ذهب Gold	اميلز & Cake Meal	فول سوداني Ground Nuts	سمسم Sesame	صمغ عربي Arabic Gum	قطن Cotton	البترون و منتجاته Petroleum Products	Countries
الدول الصناعية:													
Austria	-	-	-	-	-	-	-	-	-	-	-	-	
Australia	577	14	-	-	1	-	-	-	562	-	-	-	
Belgium	906	805	-	-	-	-	-	-	-	101	-	-	
Canada	28,132	14	-	-	8,249	19,869	-	-	-	-	-	-	
Denmark	-	-	-	-	-	-	-	-	-	-	-	-	
Finland	1	1	-	-	-	-	-	-	-	-	-	-	
France	34,186	1,385	-	-	-	-	-	-	-	32,801	-	-	
Germany	5,481	2,009	-	-	5	-	-	-	49	1,657	1,761	-	
Greece	10,991	106	-	-	-	-	-	-	10,885	-	-	-	
Ireland	74	-	-	-	-	-	-	-	-	74	-	-	
Italy	2,817	524	802	-	-	-	-	-	498	993	-	-	
Japan	637	347	-	-	-	-	-	-	-	290	-	-	
Netherlands	8,264	8,184	80	-	-	-	-	-	-	-	-	-	
Norway	4	4	-	-	-	-	-	-	-	-	-	-	
Portugal	8,243	8,243	-	-	-	-	-	-	-	-	-	-	
Spain	317	-	24	-	-	-	-	-	293	-	-	-	
Sweden	3	3	-	-	-	-	-	-	-	-	-	-	
Switzerland	383	-	-	-	-	-	-	-	-	-	383	-	
United Kingdom	4,454	3,279	3	-	-	-	-	-	-	1,172	-	-	
United States	633	43	-	-	-	-	-	-	-	590	-	-	
Other	-	-	-	-	-	-	-	-	-	-	-	-	
Total	106,103	24,961	909	-	8,255	19,869	-	-	12,287	37,678	2,144	-	
Europe (other):													
Bulgaria	-	-	-	-	-	-	-	-	-	-	-	-	
Cyprus	75	75	-	-	-	-	-	-	-	-	-	-	
Czechoslovakia	-	-	-	-	-	-	-	-	-	-	-	-	
Hungary	-	-	-	-	-	-	-	-	-	-	-	-	
Malta	-	-	-	-	-	-	-	-	-	-	-	-	
Poland	-	-	-	-	-	-	-	-	-	-	-	-	
Romania	1,582	-	-	-	-	-	-	-	1,582	-	-	-	
Russia	4,760	4,760	-	-	-	-	-	-	-	-	-	-	
Turkey	26,083	1,578	2,045	-	403	-	-	-	19,132	99	2,826	-	
Ukraine	-	-	-	-	-	-	-	-	-	-	-	-	
Yugoslavia	-	-	-	-	-	-	-	-	-	-	-	-	
Others	29	-	-	-	-	-	-	-	29	-	-	-	
Total	32,529	6,413	2,045	-	403	-	16	-	20,743	99	2,826	-	

Table No. (6) Cont'd

تابع جدول رقم (6)

Countries	البتترول و منتجاته Petroleum & Petroleum Products	قطن Cotton	صمغ عربي Arabic Gum	سمسم Sesame	فول سوداني Ground Nuts	اميلز & Cake & Meal	ذهب Gold	حيوانات حية Livestock	لحوم Meat	جلود Hides & Skins	اخرى other	المجموع Total	الأقطار
Africa:													الافريقيا:
COMESA Countries:	48,849	8,406	3,844	32,462	552	121	423	150,097	-	1,484	68,802	315,040	دول الكوميسا
Burundi	-	-	-	-	-	-	423	-	-	-	-	423	بورندي
Comoros	-	-	-	-	-	-	-	-	-	-	-	-	جزر القمر
Djibouti	-	-	-	-	-	-	-	-	-	-	-	-	جيبوتي
Egypt	-	8,010	413	32,168	458	-	-	150,090	-	181	22,484	213,804	مصر
Eritrea	-	-	3,426	-	94	121	-	-	-	-	15,291	18,932	اريتريا
Ethiopia	48,849	396	-	-	-	-	-	-	-	1,303	29,459	80,007	اثيوبيا
Kenya	-	-	-	-	-	-	-	-	-	-	999	999	كينيا
Libya	-	-	5	294	-	-	-	7	-	-	165	471	ليبيا
Madagascar	-	-	-	-	-	-	-	-	-	-	-	-	مدغشقر
Malawi	-	-	-	-	-	-	-	-	-	-	-	-	ملاوي
Mauritius	-	-	-	-	-	-	-	-	-	-	-	-	موريشس
Rwanda	-	-	-	-	-	-	-	-	-	-	-	-	رواندا
Seychelles	-	-	-	-	-	-	-	-	-	-	-	-	سيشل
Swaziland	-	-	-	-	-	-	-	-	-	-	329	329	سوازيلاند
Uganda	-	-	-	-	-	-	-	-	-	-	75	75	يوغندا
Congo Democratic	-	-	-	-	-	-	-	-	-	-	-	-	الكونغو الديمقراطية
Zambia	-	-	-	-	-	-	-	-	-	-	-	-	زامبيا
Zimbabwe	-	-	-	-	-	-	-	-	-	-	-	-	زيمبابوي
Other African Countries:	-	-	56	30,781	-	-	965	-	-	2,944	9,224	43,970	دول افريقية اخرى
Algeria	-	-	38	2,495	-	-	-	-	-	858	-	3,391	الجزائر
Malawi	-	-	-	-	-	-	-	-	-	-	-	-	ملاوي
Morocco	-	-	-	-	-	-	965	-	-	-	17	982	المغرب
Nigeria	-	-	-	-	-	-	-	-	-	2,086	6	2,092	نيجيريا
Somalia	-	-	-	-	-	-	-	-	-	-	50	50	الصومال
South Sudan	-	-	-	-	-	-	-	-	-	-	527	527	جنوب السودان
Angola	-	-	-	-	-	-	-	-	-	-	-	-	أنجولا
Congo brazzaville	-	-	-	-	-	-	-	-	-	-	-	-	الكونغو برازافيل
Namibia	-	-	-	-	-	-	-	-	-	-	15	15	ناميبيا
Other	-	-	-	18,650	-	-	-	-	-	-	8,555	27,205	اخرى
Total	48,849	8,406	3,900	63,243	552	121	1,388	150,097	-	4,428	78,026	359,010	المجموع

Table No. (6) Cont'd

تابع جدول رقم (6)

Countries	البنزول و منتجاته & Petroleum Petroleum Products	قطن Cotton	صمغ عربي Arabic Gum	سمسم Sesame	فول سوداني Ground Nuts	امبار & Cake Meal	ذهب Gold	حيوانات حية Livestock	لحم Meat	جلود Hides Skins &	اخرى other	المجموع Total	الاقطار
ASIA:													
Bangladesh													
China	412,791	14,798	1,131	130,378	-	-	-	779	113	1,020	4,598	565,608	الصين
Hong Kong								1,852	-	-	13	1,865	هونغ كونج
India					76	-	4,385	-	141	1,162	10,190	30,872	الهند
Indonesia			29	-	-	-	4,727	15	-	-	69	4,840	اندونيسيا
Malaysia			15	-	-	-	-	1	-	-	192	208	ماليزيا
Pakistan			61	-	-	-	-	-	-	228	245	534	باكستان
South Korea			75	1,236	-	-	-	-	-	-	-	1,311	كوريا الجنوبية
Singapore			-	-	-	-	-	-	-	-	1,401	1,401	سنغافورة
Taiwan			22	183	-	-	-	18	-	-	63	286	تايوان
Thailand			24	-	-	-	-	918	-	-	115	1,057	تايلاند
Others		119	63	3,216	-	-	-	6	11	-	71	3,486	اخرى
TOTAL	412,791	14,917	10,466	140,885	76	-	9,112	3,589	265	2,410	16,957	611,468	المجموع
Arab Countries													الدول العربية:
Bahrain			1	-	-	-	-	39	16	-	387	443	البحرين
Iraq			90	-	-	-	-	-	-	-	74	164	العراق
Jordan			5	16,149	522	-	-	-	34	-	4,396	21,106	الأردن
Kuwait			1	1,631	-	-	-	3,424	3	-	1,362	6,421	الكويت
Lebanon			-	30,948	-	-	-	-	-	-	5	30,953	لبنان
Oman			-	-	-	-	-	-	27	-	30	57	عمان
Qatar			124	-	-	-	-	4,618	9,013	-	3,285	17,040	قطر
Saudi Arabia			392	42,454	-	-	-	395,801	18,931	12,501	21,080	491,159	السعودية
Syria			-	7,469	763	-	-	2	-	467	56	8,757	سوريا
United Arab Emirates			1,092	6,853	-	-	537,343	820	10,184	876	26,628	583,796	الإمارات العربية المتحدة
Yemen			26	1,037	-	-	-	-	-	-	131	1,194	اليمن
Other			-	-	-	-	-	-	-	-	-	-	اخرى
Total	-	-	1,731	106,541	1,285	-	537,343	404,704	38,208	13,844	57,434	1,161,090	المجموع
Western Hemisphere:													نصف الكرة الغربي:
Brazil			-	-	-	-	-	-	-	-	165	165	البرازيل
Mexico			39	345	-	-	-	-	-	-	2,744	3,128	المكسيك
Other			36	29	-	-	-	-	-	-	658	723	اخرى
Total	-	-	75	374	-	-	-	-	-	-	3,567	4,016	المجموع
Other Countries	-	-	29,936	23,750	685	14,759	-	14,739	24,495	3,555	35,062	146,981	اقطار اخرى:
Grand Total	461,640	28,293	83,885	367,823	2,598	14,880	567,712	581,787	62,968	27,191	222,420	2,421,197	المجموع الكلي

*Provisional Data

القسم الثاني

الواردات

Section (B)

IMPORTS

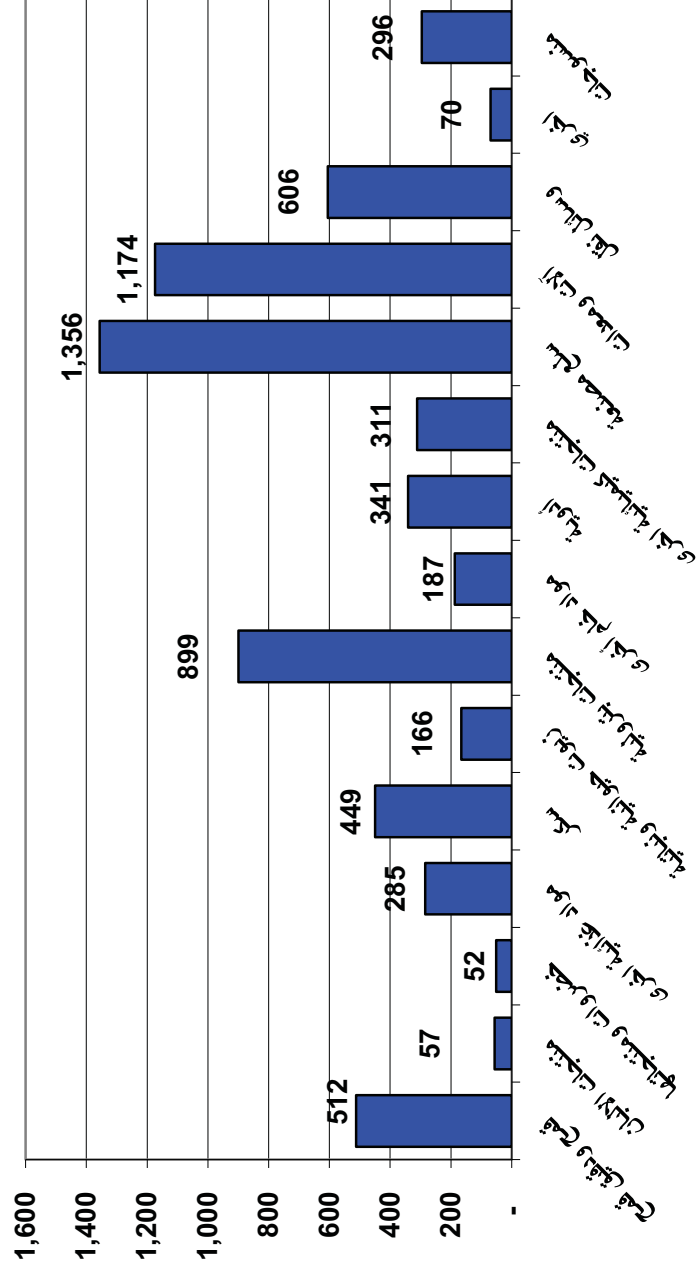
جدول رقم (1) TABLE NO. (1)
ملخص الواردات خلال الفترة (يناير - سبتمبر) 2015*
Summary Of Imports By Commodity During (Jan. - Sep.) 2015*
(القيمة بالآلاف الدولارات)
(Value In US.\$000'S)

Commodity	Unit	الكمية Quantity	القيمة Value	الوحدة	السلع
Wheat & Wheat Flour	M.T	1,319,226	512,029	طن متري	قمح ودقيق قمح
Sugar	"	1,068,062	449,371	" "	سكر
Dairy Products	"	21,664	56,589	" "	منتجات الالبان
Vegetables & Veget. Products	"	65,532	51,641	" "	خضروات ومنتجاتها
Other Foodsutfs	Value	-	284,512	قيمة	مواد غذائية أخرى
Animal & Vegetable Oils	M.T	185,928	165,834	طن متري	زيوت حيوانية ونباتية
Beverages & Tobacco	Value	-	47,751	قيمة	المشروبات والتبغ
Petroleum Products	"	-	899,208	" "	منتجات بترولية
Other Raw Materials	M.T	110,371	187,185	طن متري	مواد خام أخرى
Medicines	Value	-	341,211	قيمة	ادوية
Other Chemical Products	"	-	311,243	" "	منتجات كيميائية أخرى
Manufactured Goods	"	-	1,356,393	" "	سلع مصنعة
Machinery and Equipments	"	-	1,173,856	" "	آلات ومعدات
Transport Equipments	"	-	605,740	" "	وسائل نقل
Textiles	"	-	296,053	" "	منسوجات
Others	"	-	22,380	" "	أخرى
Total			6,760,996		المجموع الكلى

*Provisional Data

* بيانات أولية

الواردات خلال الفترة يناير - سبتمبر 2015
 Total Imports During Jan. - Sep. 2015
 Value in US\$ Million



جدول رقم (2) Table No. (2)
 الواردات حسب السلع خلال الفترة (يناير - سبتمبر) 2015 (شهرية)
 Imports By Commodity During (Jan. - Sep) 2015 (MONTHLY)
 القيمة بالآلاف الدولارات
 (Value in US \$,000'S)

Commodity	يناير Jan.	فبراير Feb.	مارس March	أبريل Apr.	مايو May	يونيو June	يوليو July	أغسطس Aug.	سبتمبر Sept.	المجموع Total	السلع موجودة غذائياً - Foodstuffs:
Wheat	5,635	35,968	82,928	32,352	54,322	34,099	33,584	35,946	58,560	373,394	قمح
Wheat Flour	6,908	331	2,631	26,447	1	23,710	21,768	42,763	14,056	138,635	دقيق قمح
Sugar	27,194	28,066	72,113	55,482	85,297	27,205	45,290	55,577	53,147	449,371	سكر
Tea	2,036	3,220	4,755	5,630	4,196	4,931	4,523	3,938	5,636	38,865	شاي
Coffee	3,311	2,279	4,388	4,663	4,358	4,495	2,557	3,825	5,739	35,615	بن
Dairy Products	4,210	5,022	5,533	5,070	6,196	10,643	8,120	6,672	5,123	56,589	منتجات الألبان
Fish & Canned Fish	235	387	335	235	361	206	298	450	673	3,180	السمك ومنتجات الأسماك
Meat & Meat Products	68	6	18	26	24	6	32	92	65	337	لحوم ومنتجاتها
Fruits & Fruit Products	1,470	2,034	3,440	7,268	5,522	2,683	2,287	2,380	2,112	29,216	فواكه ومنتجاتها
Vegetables & Veget. Products	9,287	6,747	4,511	2,650	4,188	5,397	4,366	7,393	7,102	51,641	خضروات ومنتجاتها
Confectionery, Sweets, & Biscuits	1,916	2,385	2,135	2,584	2,354	3,040	2,239	2,847	2,313	21,813	حلويات وسكوت
Lentils	-	1,381	5,590	2,576	3,658	3,300	3,719	4,683	2,517	27,624	عصا
Animal & Vegetable Oils	13,111	13,115	12,882	18,742	20,170	21,368	18,229	34,211	14,006	165,834	زيوت حيوانية نباتية
Spices	525	891	1,357	1,206	1,452	2,171	1,762	2,244	1,326	12,934	بهارات
Rice	1,324	2,340	2,359	2,935	1,959	3,350	1,344	3,015	2,832	21,459	أرز
Others	9,652	7,562	12,249	11,548	10,467	10,771	11,694	10,097	9,430	93,470	أخرى
Total	86,882	111,734	217,224	179,414	204,725	157,385	161,812	216,163	184,637	1,519,976	المجموع
Beverages & Tobacco:											المشروبات والتبغ
Soft Drinks	2,456	1,216	2,209	3,402	3,470	3,500	5,908	1,288	3,284,00	26,733	مشروبات معدنية
Cigarettes	22	-	61	113	29	3	146	-	4,00	378	سجائر
Tobacco	960	3,206.0	3,372	3,531	3,265	1,124	1,391	3,088	703,00	20,640	تبغ
Other	-	-	-	-	-	-	-	-	-	-	أخرى
Total	3,438	4,422	5,642	7,046	6,764	4,627	7,445	4,376	3,991	47,751	المجموع

Table No. (2) Cont'd
تابع جدول رقم (2)

Commodity	يناير Jan.	فبراير Feb.	مارس March	أبريل Apr.	مايو May	يونيو June	يوليو July	أغسطس Aug.	سبتمبر Sept.	المجموع Total	المبلغ
Raw Materials:											
Petroleum Products	66,297	96,954	97,453	107,346	105,162	161,726	90,872	67,552	105,866	899,208	مواد خديت
Jazolin	52,982	84,144	77,212	71,232	60,521	126,217	74,700	52,061	87,114	686,183	منتجات بترولية
BENZINE	-	-	-	-	-	-	-	-	-	-	جازولين
ASPHALT	2,791	6	249	395	1,184	2,358	762	1,151	2,153	11,069	بتراف
BUTAGAS	6,866	3,645	6,862	2,871	12,500	5,052	5,773	-	4,856	48,245	اسفلت
LUBRICATING OIL	3,283	8,400	8,336	15,833	10,707	8,813	9,428	9,814	7,938	82,552	غاز طبيعي
OTHERS	555	759	4,794	17,015	20,250	19,286	189	4,506	3,805	71,159	زيوت تشحيم
Crude Plastic	13,995	18,775	20,637	21,434	20,275	19,222	17,413	18,218	13,255	163,224	أخرى
Crude Rubber	209	80	110	145	80	113	38	76	33	884	خام المطاط
Tallow	2,077	1,755	1,969	1,924	1,886	2,491	708	1,118	1,722	15,650	شحوم
Seeds for Sowing	107	818	276	323	484	984	1,372	1,151	1,789	7,304	بذور وتغاري
Packing Paper	-	-	-	-	-	-	-	-	-	-	ورق تغليف
Other	33	53	30	1	1	-	4	1	-	123	أخرى
Total	82,718	118,435	120,475	131,173	127,888	184,536	110,407	88,096	122,665	1,086,393	المجموع
Chemicals:											
Medicines	29,477	26,626	41,515	45,986	39,643	38,325	34,857	46,386	38,396	341,211	مواد كيميائية
Chemical Products	10,139	9,032	10,519	6,475	11,385	10,886	7,640	12,439	9,286	87,811	مخصص كيميائية ومركباتها
Fertilizers	3,529	1,492	13,647	1,068	1,370	1,703	2,807	11,501	1,236	38,353	اسمدة
Tanning & Dying Materials	2,950	2,587	4,717	6,137	7,914	6,749	7,790	7,653	8,914	55,411	مواد للصبغة والصباغة والذئبن
Perfumes & Cosmetics	6,711	7,123	8,525	8,124	8,514	8,833	6,751	9,724	7,577	71,888	عطور ومستحضرات تجميل
Explosives	728	2,320	5,757	179	636	1,540	765	3,862	432	16,239	مفرقعات
Insecticides	-	-	-	25	-	-	-	-	12	37	مبيدات حشرية
Other	4,900	4,857.0	3,488	4,334	2,795	5,530	4,451	6,342	4,807	41,504	أخرى
Total	58,440	54,037	88,168	72,328	72,257	73,566	65,061	97,927	70,670	652,454	المجموع
Manufactured Goods:											
Medical & Pharmaceutical Equipments	5,099	7,795	9,636	6,574	7,702	9,533	6,588	6,500	6,145	65,572	معدات طبية وصيدلية
Leather Products	714	968	1,022	626	1,720	1,377	899	1,061	870	9,257	مصنوعات الجلود
Manufactured Rubber	1,161	746	2,045	1,806	2,132	2,670	1,898	2,061	1,527	16,046	مصنوعات المطاط
Manufactured Plastics	10,394	14,042	18,130	16,529	19,244	22,243	19,019	18,960	12,972	151,533	مصنوعات البلاستيك
Manufactured Wood & Cork	4,037	3,749	5,902	5,713	4,572	5,761	3,590	4,815	4,766	42,905	مصنوعات خشب والفلين
Glass & Glassware	4,206	5,011	6,451	5,534	7,262	8,493	4,952	6,296	4,933	53,138	مصنوعات الزجاج
Iron & Steel	34,572	51,606	47,736	44,777	47,210	133,004	40,427	54,297	56,886	516,515	حديد وصليب
Manufactured Metals	9,080	8,357	11,539	11,172	11,214	15,979	8,268	11,375	6,684	93,668	مصنوعات المعادن
Footwear	6,859	6,771	7,846	3,734	9,337	10,087	8,750	7,473	8,268	69,125	أحذية
Jute & Sacks	27,117	24,406	17,209	4,302	7,192	3,716	3,381	2,705	2,307	92,335	خيش وجوات
Books, Magazines, and Newspapers	667	794	1,087	723	872	1,148	721	1,092	534	7,638	كتب ومجلات وجرالد
Cement & stony products	1,433	1,034	1,969	1,411	1,025	724	710	520	833	9,659	الاسمنت ومشتقات حجرية
Scientific Equipments	3,738	4,568	4,898	5,910	5,291	7,591	5,134	9,457	5,434	52,021	أجهزة علمية
Paper Products	9,461	10,907	14,226	9,306	12,377	14,096	12,609	11,908	14,081	108,971	مصنوعات الورق
Ceramic Products	3,911	3,793	3,843	5,183	4,037	4,653	3,295	6,941	3,310	38,966	مصنوعات الخزف
Toys & Sport Goods	280	499	630	389	891	1,024	834	402	566	5,505	لعب أطفال وادوات رياضية
Other	748	2,758	6,912	4,133	611	263	4,894	2,064	1,156	23,539	أخرى
Total	123,477	147,804	161,081	127,822	142,689	248,362	125,969	147,927	131,262	1,356,393	المجموع

Table No. (2) Cont'd
تابع جدول رقم (2)

Commodity	يناير Jan.	فبراير Feb.	مارس March	أبريل Apr.	مايو May	يونيو June	يوليو July	أغسطس Aug.	سبتمبر Sept.	المجموع Total
Machinery & Equipments:										
Non-Electrical Appliances	46,816	49,426	38,817	33,449	33,405	41,915	29,844	41,979	29,180	344,831
Electrical Appliances	14,559	22,021	22,422	27,921	27,915	35,129	20,027	25,213	20,696	215,903
Refrigerators	943	1,072	2,052	2,620	2,610	3,041	2,270	2,885	2,885	20,123
Air Conditioners	981	1,058	3,687	2,574	3,111	3,238	2,861	2,156	2,133	21,789
Machinery Spare Parts	17,660	22,219	22,408	24,831	21,968	27,723	23,761	26,644	20,683	207,897
T.V., Radios, Recorders, Tapes, etc.	3,689	4,176	6,183	6,600	5,296	5,371	4,619	7,561	4,805	48,300
Dry Batteries	529	482	793	708	1,151	958	412	316	330	5,679
Accumulators	2,534	2,165	3,341	2,770	2,650	2,618	1,732	2,711	2,593	23,114
Tractors	9,319	11,140	16,450	11,378	14,516	16,695	18,955	14,820	9,842	123,115
Ovens	100	165	489	231	162	269	108	110	102	1,736
Other	18,839	18,847	13,522	9,197	17,151	21,163	6,252	26,213	30,175	161,359
Total	115,969	132,771	130,164	122,279	129,935	158,120	110,841	150,353	123,424	1,173,856
Transport Equipments:										
Railway Locomotives	4,290	-	12,189	3	-	-	1	-	-	16,483
Railway Wagons	230	1,751	63	110	105	300	140	2,625	110	5,434
Motor Cars	9,382	12,669	19,716	11,921	12,870	14,616	15,434	16,789	17,745	131,142
Trucks & Lorries	9,835	19,899	18,155	30,944	29,497	24,863	14,509	11,613	20,196	179,511
Busses	675	746	7	1,003	1,985	2,679	543	1,138	2,854	11,630
Tyres & Tubes	8,470	13,396	11,326	11,424	8,727	11,147	11,687	16,743	12,599	105,519
Autos Spare Parts	8,568	9,674	11,047	15,467	10,417	13,022	8,753	17,086	13,699	107,733
Motor-Cycles	590	1,880	1,563	1,698	892	2,197	1,093	1,951	2,481	14,345
Bicycles	86	666	458	97	305	337	248	520	97	2,814
Aircrafts	-	-	-	-	-	-	-	-	-	-
Aircrafts Spare Parts	1,227	3,358	2,450	2,373	3,392	3,160	1,592	3,797	1,666	23,015
Locomotive Spare Parts	352	523	394	375	202	501	269	632	818	4,066
Ferries & Steamers	2	9	12	12	1,179	35	1	687	2,101	4,048
Other	-	-	-	-	-	-	-	-	-	-
Total	43,707	64,571	77,380	75,427	69,571	72,857	54,270	73,591	74,366	605,740
Textiles										
Yarn	404	491	378	297	657	361	484	646	495	4,213
Sewing Threads	134	71	326	227	231	373	107	207	336	2,012
Woven Synthetic Fabrics	5,870	7,647	8,481	7,271	7,795	9,638	7,024	8,922	8,241	70,889
Woven Cotton Fabrics	-	48	27	27	-	32	1	4	9	148
Woven Flax Fabrics	7	-	-	-	-	11	17	9	9	53
Man-Made Filaments & Staple	1	8	148	6	48	15	8	103	10	347
Wadding Of Textile Materials	276	357	677	383	396	719	898	567	293	4,586
Carpets	362	302	262	261	412	443	435	434	386	3,297
Special Woven Fabrics	2,123	1,984	3,658	3,154	3,550	4,027	3,338	2,237	4,442	28,513
Knitted Or Crocheted Fabrics	-	4	-	1	-	-	-	-	-	5
Ready Made Clothes	13,244	19,707	18,956	15,630	19,754	28,783	22,300	23,924	19,390	181,688
Other	-	24	4	39	45	33	64	10	83	302
Total	22,421	30,643	32,917	27,296	32,888	44,435	34,676	37,083	33,694	296,053
Other	2,319	7,854	2,573	737	255	6,327	954	606	755	22,380
Grand Total	559,371	672,271	835,624	743,522	786,972	950,215	671,435	816,122	745,464	6,760,996

* بيانات أولية

*Provisional Data

جدول رقم (3) Table No. (3)
الواردات حسب المنتج (ربع سنوي) خلال الفترة يناير - سبتمبر 2015*
Imports By Commodity (Quarterly) During (Jan.- Sep) 2015*
(القيمة بالألف الدولارات)
(Value In US,\$000'S)

Commodity	Unit	يناير - March		أبريل - June		يوليو - سبتمبر		المجموع		الوحدة	المنتج
		الكمية Qty.	القيمة Value	الكمية Qty.	القيمة Value	الكمية Qty.	القيمة Value	الكمية Qty.	القيمة Value		
Foodstuffs:											
Wheat	M.T	340,509	124,531	390,220	120,773	317,494	128,090	1,048,223	373,394	طن متري	قمح
Wheat Flour	"	18,793	9,870	98,029	50,158	154,181	78,607	271,003	138,635	"	دقيق قمح
Sugar	"	303,986	127,373	423,457	167,984	340,619	154,014	1,068,062	449,371	"	سكر
Tea	"	6,050	10,011	8,206	14,757	8,073	14,097	22,329	38,865	"	شاي
Coffee	"	8,253	9,978	11,090	13,516	9,879	12,121	29,222	35,615	"	بن
Dairy Products	"	5,626	14,765	8,354	21,909	7,684	19,915	21,664	56,589	"	منتجات الألبان
Fish & Canned Fish	"	874	957	476	802	687	1,421	2,037	3,180	"	اسماك ومعلبات الاسماك
Meat & Meat Products	"	22	92	25	56	80	189	127	337	"	لحوم ومنتجاتها
Fruits & Fruit Products	"	21,441	6,944	45,516	15,483	12,764	6,789	67,644	29,216	"	فواكه ومنتجاتها
Vegetables & Vegetables Products	"	28,649	20,545	12,634	12,235	24,249	18,861	65,532	51,641	"	خضروات ومنتجاتها
Confectionery, Sweets& Biscuits	"	7,352	6,436	8,506	7,978	7,874	7,399	23,732	21,813	"	حلويات وبسكويت
Lentils	"	6,810	6,971	9,344	9,734	10,678	10,919	26,832	27,624	"	عس
Animal & Vegetables Oils	"	42,340	39,108	67,130	60,280	76,458	66,446	185,928	165,834	"	زيوت حيوانية ونباتية
Spices	"	2,328	2,773	2,780	4,829	3,185	5,332	8,293	12,934	"	بهارات
Rice	"	11,954	6,023	16,646	8,244	89,165	7,191	117,765	21,458	"	ارز
Other	VALUE	0	29,463	0	32,786	0	31,221	0	93,470	قيمة	أخرى
Total			415,840		541,524		562,612		1,519,976		المجموع
Beverages & Tobacco:											
Soft Drinks	VALUE	0	5,881	0	10,372	0	10,480	0	26,733	قيمة	مشروبات معدنية
Cigarettes	"	0	83	0	145	0	150	0	378	"	سجائر
Tobacco	"	0	7,538	0	7,920	0	5,182	0	20,640	"	تبغ
Other	"	0	-	0	-	0	0	0	-	"	أخرى
Total			13,502		18,437		15,812		47,751		المجموع

تابع جدول رقم (3)

Table No. (3) Cont'd

Commodity	Unit	يناير - March		أبريل - June		يوليو - September		المجموع Total		الوحدة	المسئع
		الكمية Qty.	القيمة Value	الكمية Qty.	القيمة Value	الكمية Qty.	القيمة Value	الكمية Qty.	القيمة Value		
Raw Materials:											
Petroleum Products	M.T	0	260,704	0	374,234	0	264,270	0	899,208	طن متري	
Raw Plastic	"	36,096	53,407	41,921	60,931	32,354	48,886	110,371	163,224	"	
Raw Rubber	"	253	399	170	338	78	147	501	884	"	
Tallow	"	5,007	5,801	5,192	6,301	2,886	3,548	13,085	15,650	"	
Seeds For Sowing	"	51	1,201	163	1,791	363	4,312	577	7,304	"	
Packing Paper	"	0	-	0	-	0	0	0	0	"	
Other	VALUE	0	116	0	2	0	5	0	123	قيمة	
Total			321,628		443,597		321,168		1,086,393		
Chemicals:											
Medicines	VALUE	0	97,618	0	123,954	0	119,639	-	341,211	قيمة	
Chemical Products	"	0	29,690	0	28,746	37,973	29,375	37,972,59	87,811	"	
Fertilizers	M.T	42,751	18,668	9,038	4,141	33,628	15,544	85,417	38,353	طن متري	
Tanning & Dyeing Materials	"	14,366	10,254	13,729	20,800	88,173	24,357	116,268	55,411	"	
Perfumes & Cosmetics	"	11,434	22,365	13,398	25,471	11,768	24,052	24,236	71,888	"	
Explosives	"	2,354	8,805	1,034	2,355	1,706	5,079	4,060	16,239	"	
Insecticides	"	0	-	0	25	0	12	0	37	"	
Other	VALUE	0	13,245	0	12,659	0	15,600	0	41,504	قيمة	
Total			200,645		218,151		233,658		652,454		
Manufactured Goods:											
Medical & Pharmaceutical Equipments	VALUE	0	22,530	0	23,809	0	19,233	0	65,572	قيمة	
Leather Products	M.T	1,823	2,704	2,387	3,723	1,739	2,830	5,949	9,257	طن متري	
Manufactured Rubber	"	1,250	3,952	2,405	6,608	1,603	5,486	5,258	16,046	"	
Manufactured Plastics	"	66,931	42,566	27,529	56,016	20,336	50,951	115,296	151,533	"	
Manufactured Wood & Cork	"	32,362	13,688	35,712	16,046	27,382	13,171	95,456	42,905	"	
Glass & Glassware	"	27,080	15,668	26,956	21,289	17,603	16,181	71,639	53,138	"	
Iron & Steel	"	305,095	133,914	219,697	230,991	156,931	151,610	681,723	516,515	"	
Manufactured Metal	"	13,367	28,976	20,216	38,365	11,429	26,327	45,012	93,668	"	
Footwear	VALUE	0	21,476	0	23,158	0	24,491	0	69,125	قيمة	
Jute & Sacks	NO.	50,824	68,732	8,912	15,210	4,455	8,393	64,191	92,335	عدد	
Books, Magazines and Newspapers	M.T	652	2,548	644	2,743	508	2,347	1,804	7,638	طن متري	
Cement & Pipes	"	15,115	4,436	10,135	3,160	6,302	2,063	31,552	9,659	"	
Scientific Equipments	VALUE	0	13,204	0	18,792	0	20,025	0	52,021	قيمة	
Paper Products	M.T	34,384	34,594	33,542	35,779	36,502	38,598	104,428	108,971	طن متري	
Ceramic Products	"	25,776	11,547	28,907	13,873	25,487	13,546	80,170	38,966	"	
Toys & Sport Goods	VALUE	0	1,409	0	2,304	0	1,792	0	5,505	قيمة	
Other	"	0	10,418	0	5,007	0	8,114	0	23,539	"	
Total			432,362		518,873		405,158		1,356,393		

Table No.(3) Cont'd

Commodity	Unit	يناير - مارس Jan. - March		أبريل - يونيو Apr. - June		يوليو - سبتمبر July - Sept.		المجموع Total		الوحدة	السلع
		الكمية Qty.	القيمة Value	الكمية Qty.	القيمة Value	الكمية Qty.	القيمة Value	الكمية Qty.	القيمة Value		
Machinery & Equipments:											
Non-Electrical Appliances	M.T	28,876	135,059	25,825	108,769	24,523	101,003	79,224	344,831	طن متري	آلات ومعدات
Electrical Appliances	VALUE	0	59,002	0	90,965	0	65,936	-	215,903	قيمة	آلات غير كهربائية
Refrigerators	NO.	1,591	4,067	2,358	8,271	1,938	7,785	5,887	20,123	عدد	آلات كهربائية
Air Conditioners	"	992	5,726	1,562	8,923	1,221	7,150	3,775	21,799	"	تلاجات
Machinery Spare Parts	VALUE	0	62,287	0	74,522	0	71,088	0	207,897	قيمة	مخملات هواء
T.V., Radios, Recorders & Tapes, etc.	"	0	14,048	0	17,267	0	16,985	0	48,300	"	فيلج غير آلات
Dry Batteries	NO.	1,311	1,804	1,168	2,817	432	1,058	2,911	5,679	عدد	تلفزيونات والديوهات
Accumulators	"	2,661	8,040	2,806	8,038	2,400	7,036	7,867	23,114	"	والترطه ومسجلات واجهزة الصل
Tractors	"	6,996	36,909	5,722	42,589	4,693	43,617	17,411	123,115	"	بطاريات جهته
Ovens	"	243	754	320	662	125	320	688	1,736	"	بطاريات
Other	VALUE	0	51,208	0	47,511	0	62,640	0	161,359	قيمة	جرارات
Total			378,904		410,334		384,618		1,173,856		المجموع
Transport Equipments:											وسائط نقل
Railway Locomotives	NO.	715	16,479	0	3	0	1	715	16,483.00	عدد	قطارات
Railway Wagons	"	417	2,044	599	515	821	2,875	1,837	5,434.00	"	عربات قطارات
Motor Cars	"	3,736	41,767	3,435	39,407	4,803	49,968	11,974	131,142	"	عربات صولالين
Trucks & Lorries	"	9,322	47,889	10,514	85,304	6,176	46,318	26,012	179,511	"	شاحنات ولوراي
Buses	"	162	1,428	593	5,667	488	4,535	1,243	11,630	"	بصات
Tyres & Tubes	"	31,250	33,192	12,404	31,298	24,317	41,029	67,971	105,519	"	النايب واطارات
Auto Spare Parts	VALUE	0	29,289	0	36,906	0	38,538	0	107,733	قيمة	قطع غيار عربات
Motor-Cycles	NO.	872	4,033	987	4,787	911	5,525	2,770	14,345	عدد	دراجات بخارية
Bicycles	"	365	1,210	234	739	247	865	846	2,814	"	دراجات
Aircrafts	"	0	-	0	-	0	0	0	0	"	طائرات
Aircraft Spare Parts	VALUE	0	7,035	0	8,925	0	7,055	0	23,015	قيمة	قطع غيار طائرات
Locomotive Spare Parts	"	0	1,269	0	1,078	0	1,719	0	4,066	"	قطع غيار قطارات
Ferries & Steamers	NO.	4	23	63	1,226	84	2,799	151	4,048	عدد	مراكب بخارية ومعديات
Other	VALUE	0	-	0	-	0	0	0	0	قيمة	اخرى
Total			185,658		217,855		202,227		605,740		المجموع
Textiles											منسوجات
Yarn	M.T	984	1,273	968	1,315	1,173	1,625	3,125	4,213	طن متري	غزل
Sewing Threads	"	142	531	295	831	239	650	676	2,012	"	خيوط خياطة
Woven Synthetic Fabrics	"	4,705	21,998	5,455	24,704	5,743	24,187	15,903	70,889	"	اقمشة من حرير صناعي
Woven Cotton Fabrics	"	32	75	23	59	6	14	61	148	"	اقمشة من قطن
Woven Flax Fabrics	"	8	7	674	11	42	35	724	53	"	اقمشة من كتان
Man - Made Filament & Staple	"	54	157	8	69	24	121	86	347	"	منسوجات من شعيرات تركيبية
Wadding Of Textile Materials	"	772	1,310	736	1,498	804	1,778	2,312	4,586	"	جشو من مواد نسجية
Carpets	VALUE	0	926	0	1,116	0	1,255	-	3,297	قيمة	سجاد
Special Woven Fabrics	M.T	1,350	7,765	1,734	10,731	1,542	10,017	4,626	28,513	طن متري	منسوجات بصلت خاصة
Knitted Or Crocheted Fabrics	"	0	4	0	1	0	0	-	5	"	اقمشة مصنعة
Ready Made Clothes	VALUE	0	51,907	0	64,167	0	65,614	-	181,688	قيمة	ملبوسات جاهزة
Other	"	0	28	0	117	0	157	-	302	"	اخرى
Total			85,981		104,619		105,453		296,053		المجموع
Other	"	0	12,747	0	7,318	0	2,315	0	22,380	"	اخرى
Grand Total			2,047,267		2,480,708		2,233,021		6,760,996		المجموع الكلي

*Provisional Data

جدول رقم (4) Table No. (4)
الواردات حسب السلع خلال الفترة (يناير - سبتمبر) 2014 - 2015 *
Impots by Commodity During (Jan. - Sep.) 2014 - 2015 *
(القيمة بالآلاف الدولارات)
(Value in US.000's)

Commodity	UNIT	** (يناير - سبتمبر) 2014 ** (Jan - Sep) 2014		* (يناير - سبتمبر) 2015 * (Jan - Sep) 2015		الوحدة	السلع
		الكمية Qty.	القيمة Value	الكمية Qty.	القيمة Value		
مواد غذائية:-							
Wheat	M.T	1,688,388	742,509	1,048,223	373,394	طن متري	قمح
Wheat Flour	"	48,017	26,980	271,003	138,635	"	دقيق قمح
Sugar	"	578,390	316,189	1,068,062	449,371	"	سكر
Tea	"	27,730	51,380	22,329	38,865	"	شاي
Coffee	"	20,947	28,125	29,222	35,615	"	بن
Dairy Products	"	11,399	37,193	21,664	56,589	"	منتجات الالبان
Fish & Canned Fish	"	809	1,339	2,037	3,180	"	اسماك ومعلبات الاسماك
Meat & Meat Products	"	81	138	127	337	"	لحوم ومنتجاتها
Fruits & Fruit Products	"	54,865	27,279	79,721	29,216	"	فواكه ومنتجاتها
Vegetable & Vegetables Products	"	41,824	35,217	65,532	51,641	"	خضروات ومنتجاتها
Confectionery, Sweets & Biscuits	"	11,141	14,664	23,732	21,813	"	حلويات وبسكويت
Lentils	"	24,482	28,916	26,832	27,624	"	عدس
Animal & Vegetable Oils	"	98,549	127,814	185,928	165,834	"	زيوت حيوانية ونباتية
Spices	"	2,757	7,505	8,293	12,934	"	بهارات
Rice	"	43,436	22,632	117,765	21,458	"	ارز
Others	VALUE	-	79,028	-	93,470	قيمة	اخرى
Total			1,546,908	-	1,519,976		المجموع
المشروبات والتبغ:-							
Soft Drinks	VALUE	-	20,312	-	26,733	قيمة	مشروبات معدنية
Cigarettes	"	-	257	-	378	"	سجائر
Tobacco	"	-	36,840	-	20,640	"	تبغ
Others	"	-	-	-	-	"	اخرى
Total			57,409		47,751		المجموع

Table No.(4) Cont'd

تابع جدول رقم (4)

Commodity	UNIT	2014** (يناير - سبتمبر) ** ** (Jan - Sep) 2014		2015* (يناير - سبتمبر) * * (Jan - Sep) 2015		الوحدة	السلع
		الكمية Qty.	القيمة Value	الكمية Qty.	القيمة Value		
Raw Materials:							مواد خام:-
Petroleum Products	M.T	-	1,136,176	-	899,208	طن متري	منتجات بترولية
Raw Plastic	"	81,877	145,384	110,371	163,224	"	خام البلاستيك
Raw Rubber	"	652	1,589	501	884	"	خام المطاط
Tallow	"	10,972	14,388	13,085	15,650	"	شحوم
Seeds For Sowing	"	975	8,712	577	7,304	"	بذور وتقاوى
Packing Paper	"	0	4	-	-	"	ورق تغليف
Other	VALUE	-	6,902	-	123	قيمة	اخرى
Total			1,313,155	-	1,086,393		المجموع
Chemicals:							مواد كيمياوية:-
Medical & Pharmaceutical Products	VALUE	-	300,097	-	341,211	قيمة	ادوية
Chemicals Products	"	-	82,448	37,973	87,811	"	عناصر كيمياوية ومركباتها
Fertilizers	M.T	87,907	45,195	85,417	38,353	طن متري	اسمدة
Tanning & Dyeing Materials	"	25,718	57,969	116,268	55,411	"	مواد للصبغة والتلوين
Perfumes & Cosmetics	"	27,966	69,510	36,600	71,888	"	عطور ومستحضرات تجميل
Explosives	"	4,406	16,340	5,094	16,239	"	مفرقات
Insecticides	"	34	184	-	37	"	مبيدات حشرية
Others	VALUE	-	39,022	-	41,504	قيمة	اخرى
Total			610,765	-	652,454		المجموع
Manufactured Goods:							مصنوعات:-
Medical & Pharmaceutical Equipments	VALUE	-	58,231	-	65,572	قيمة	معدات طبية وصيدلية
Leather Products.	M.T	4,386	7,287	5,949	9,257	طن متري	مصنوعات الجلود
Manufactured Rubber	"	3,437	14,847	5,258	16,046	"	مصنوعات المطاط
Manufactured Plastic	"	46,313	127,876	115,296	151,533	"	مصنوعات البلاستيك
Manufactured Wood & Cork	"	81,600	40,698	95,456	42,905	"	مصنوعات خشب والقلمون
Glass & Classware	"	65,500	39,195	71,639	53,138	"	مصنوعات الزجاج
Iron & Steel	"	437,982	478,187	681,723	516,515	"	حديد وصلب
Manufactured Metal	"	34,425	84,823	45,012	93,668	"	مصنوعات المعادن
Footwear	VALUE	-	60,935	-	69,125	قيمة	أحذية
Jute & Sacks	NO.	30,268	56,216	64,191	92,335	عدد	خيش وجوالات
Books, Magazines, And Newspapers	M.T	1,336	7,117	1,804	7,638	طن متري	كتب ومجلات وجراند
Cement & Pipes	"	29,262	8,986	31,552	9,659	"	اسمنت ومواسير
Scientific Equipments	VALUE	-	69,708	-	52,021	قيمة	اجهزة علمية
Paper Products	M.T	77,440	87,457	104,428	108,971	طن متري	مصنوعات الورق
Ceramic Products	"	75,206	34,231	80,170	38,966	"	مصنوعات الخزف
Toys & Sport Goods	VALUE	-	5,336	-	5,505	قيمة	لعب اطفال والوات رياضية
Other	"	-	19,938	-	23,539	"	اخرى
Total			1,201,068	-	1,356,393		المجموع

Table No.(4) Cont'd

تابع جدول رقم (4)

Commodity	UNIT	** (يناير - سبتمبر) 2014 ** (Jan - Sep) 2014		* (يناير - سبتمبر) 2015 * (Jan - Sep) 2015		الوحدة	السلع
		الكمية Qty.	القيمة Value	الكمية Qty.	القيمة Value		
Machinery & Equipment:							الات ومعدات:-
Non-Electrical Appliances	M.T	64,764	357,747	79,224	344,831	طن متري	الات غير كهربائية
Electrical Appliances	VALUE	-	185,315	-	215,903	قيمة	الات كهربائية
Refrigerators	NO.	5,581	21,506	5,887	20,123	عدد	ثلاجات
Air Conditioners	"	2,484	15,406	3,775	21,799	"	مكيفات هواء
Machinery Spare Parts	VALUE	-	240,594	-	207,897	قيمة	قطع غيار الات
T.V., Radios, Recorders & Tapes, etc.	"	-	59,862	-	48,300	"	تلفزيونات ورايوهات واشرطة ومسجلات واجهزة اتصال
Dry Batteries	NO.	2,769	3,309	2,911	5,679	عدد	بطاريات جافة
Accumulators	"	6,102	21,520	7,867	23,114	"	بطاريات
Tractors	"	8,087	94,393	17,411	123,115	"	جرارات
Ovens	"	489	1,410	688	1,736	"	افران
Other	VALUE	-	127,969	-	161,359	قيمة	اخرى
Total			1,129,031	-	1,173,856		المجموع
Transport Equipment:							وسائل نقل:-
Railway Locomotives	NO.	-	13	715	16,483	عدد	قاطرات
Railway Wagons	"	1,651	7,935	1,837	5,434	"	عربات قطارات
Motor Cars	"	8,691	89,139	11,974	131,142	"	عربات صوالين
Trucks & Lorries	"	12,047	119,571	26,012	179,511	"	شاحنات و لواري
Buses	"	286	2,772	1,243	11,630	"	بصات
Tyres & Tubes	"	50,368	104,477	67,971	105,519	"	الانبيب واطارات
Auto-Spare Parts	VALUE	-	89,012	-	107,733	قيمة	قطع غيار عربات
Motor-Cycles	NO.	2,817	15,386	2,770	14,345	عدد	دراجات بخارية
Bicycles	"	868	1,795	846	2,814	"	دراجات
Aircrafts	"	-	-	-	-	"	طائرات
Aircraft Spare Parts	VALUE	-	11,397	-	23,015	قيمة	قطع غيار طائرات
Locomotive Spare Parts	"	-	20,516	-	4,066	"	قطع غيار قاطرات
Ferries & Steamers	NO.	102	1,893	151	4,048	عدد	مراكب بخارية ومعديات
Other	VALUE	-	-	-	-	قيمة	اخرى
Total			463,906	-	605,740		المجموع
Textiles:							منسوجات:-
Yarn	M.T	2,310	4,041	3,125	4,213	طن متري	غزل
Sewing Threads	"	761	3,149	676	2,012	"	خيوط حياكه
Woven Synthetic Fabric	"	11,808	64,955	15,903	70,889	"	اقمشة من حرير صناعي
Woven Cotton Fabrics	"	113	270	61	148	"	اقمشة من قطن
Woven Flax Fabrics	"	339	462	724	53	"	اقمشة من كتان
Man-Made Filament & Staple	"	62	296	86	347	"	منسوجات من شعيرات تركيبية
Waddig Of Textile Materials	"	1,795	3,976	2,312	4,586	"	حشو من مواد نسيجية
Carpets	VALUE	-	2,470	-	3,297	قيمة	سجاد
Special Woven Fabrics	M.T	2,255	13,331	4,626	28,513	طن متري	منسوجات بصفات خاصة
Knitted Or Crocheted Fabrics	"	-	4	-	5	"	اقمشة مصنرة
Ready Made Clothes	VALUE	-	133,506	-	181,688	قيمة	ملبوسات جاهزة
Other	"	-	759	-	302	"	اخرى
Total			227,219	-	296,053		المجموع
Other	"	-	12,844	-	22,380	"	اخرى
Grand Total			6,562,305	-	6,760,996		المجموع الكلي

*Provisional Data

* بيانات اولية

**Adjusted Data

** بيانات معدلة

جدول رقم (5) رقم
الواردات حسب القطر خلال الفترة (يناير - سبتمبر) 2015 (Monthly)
Imports By Country During (Jan. - Sep.) 2015 (Monthly)
(القيمة بالآلاف الدولارات)
(Value In US\$,000'S)

Countries	يناير Jan.	فبراير Feb.	مارس March	أبريل April	مايو May	يونيو June	يوليو July	أغسطس Aug.	سبتمبر Sept.	المجموع Total	الأقطار الدول الصناعية:
Industrial Countries:											
Austria	120	41	169	260	140	455	623	905	2,002	4,715	النمسا
Australia	536	17,735	1,050	510	11,014	954	710	16,880	7,069	56,458	أستراليا
Belgium	2,719	1,675	1,264	3,793	1,265	1,354	1,228	1,774	1,183	16,255	بلجيكا
Canada	1,497	448	12,194	15,928	194	2,648	14,574	6,449	30,232	84,164	كندا
Switzerland	1,757	1,853	1,071	2,642	1,886	3,068	1,889	4,261	1,951	20,378	سويسرا
Denmark	109	352	266	1,766	1,728	1,856	639	126	378	7,220	الدنمارك
Germany	9,314	16,442	9,065	8,093	10,184	13,711	35,025	22,328	12,652	136,814	ألمانيا
Spain	798	1,461	1,128	2,201	4,568	4,910	1,789	1,575	2,577	21,007	إسبانيا
Finland	585	29	308	377	1,396	580	294	1,171	328	5,068	فنلندا
France	3,294	3,743	5,978	9,414	4,668	8,536	4,034	3,623	2,950	46,240	فرنسا
United Kingdom	6,383	6,234	11,044	12,207	8,153	6,671	8,780	7,003	4,829	71,304	المملكة المتحدة
Greece	236	97	215	592	84	197	477	202	369	2,469	اليونان
Ireland	237	2,109	161	430	439	773	2,062	173	226	6,610	أيرلندا
Italy	7,056	14,504	8,953	11,655	8,125	20,322	13,802	11,082	11,242	106,741	إيطاليا
Japan	11,525	25,254	23,445	35,453	22,640	23,559	21,942	22,146	24,177	210,141	اليابان
Netherlands	5,213	3,518	6,865	3,608	4,590	6,185	5,008	6,720	7,242	48,949	هولندا
Norway	110	18	249	118	359	61	368	266	142	1,691	النرويج
Portugal	204	630	248	399	447	630	778	191	1,123	4,650	البرتغال
New Zealand	1,956	2,557	2,514	3,075	3,615	5,153	5,651	2,908	3,689	31,118	نيوزيلندا
Sweden	4,553	1,674	7,076	4,065	9,658	16,284	7,974	16,872	5,901	74,057	السويد
United States	1,990	5,725	746	1,105	782	6,611	408	1,187	1,706	20,260	الولايات المتحدة
Total	60,192	106,099	94,009	117,691	95,935	124,518	128,055	127,842	121,968	976,309	المجموع
Europe (Others):											
Bulgaria	1	46		93	12		28	22	84	286	بلغاريا
Czech Republic										-	التشيك
Slovakia										-	سلوفاكيا
Cyprus	899	575	1,305	723	1,427	1,364	366	597.0	43,107	50,363	قبرص
Hungary		5	126	97	47	13	149		42	479	المجر
Poland	441	1,108	614	297	244	20,666	598	16,214	6,905	47,087	بولندا
Romania										-	رومانيا
Russia										-	روسيا
Turkey	21,120	15,733	19,822	37,736	19,717	43,941	39,641	53,747	20,995	272,452	تركيا
Ukraine	2,884	14,796	400	1,864	5,159	24,810	9,643	26,779	16,810	103,145	أوكرانيا
Croatia										-	كرواتيا
Malta						3		57		60	مالطا
Yugoslavia										-	يوغوسلافيا
Total	25,345	32,263	22,267	40,810	26,606	90,797	50,425	97,416	87,943	473,872	المجموع

Table No.(5)Cont'd تابع جدول رقم (5)

Countries	يناير Jan.	فبراير Feb.	مارس March	أبريل April	مايو May	يونيو June	يوليو July	أغسطس Aug.	سبتمبر Sept.	المجموع Total	الأقلص الاطلسر
Africa:											
COMESA Countries:-	49,653	57,947	69,746	68,648	69,165	71,593	48,471	57,657	56,974	549,854	دول الكوميسا:
Djibouti											جيبوتي
Ethiopia	4,634	7,274	5,021	1,226	1,452	1,045	2,792	2,988	3,498	29,930	إثيوبيا
Kenya	2,012	4,221	5,250	5,066	5,100	4,525	4,559	3,760	5,420	39,913	كينيا
Uganda	3,436	2,315	4,080	4,853	4,075	4,453	2,483	3,647	5,884	35,226	أوغندا
Zimbabwe	736	2,764	753	1,435	2,824	1,076	758	2,742	611	13,699	زيمبابوي
Egypt	38,083	38,619	51,245	52,365	53,492	56,211	33,563	43,330	39,753	408,661	مصر
Zambia		271	2,171	1,886	132	6		136		4,602	زامبيا
Rwanda	55	24	56	235	144	213	317	342	288	1,674	رواندا
Burundi	110	40	165	97	98	126	82	57	109	884	بورندي
Seychelles				1						1	سيشيل
Eritrea						4		9		13	إريتريا
Malawi							542			542	ملاوي
Mauritius											موريشيوس
Angola											أنجولا
Libya	35	96	113	69	132	220	66	50	60	841	ليبيا
Comoros											جزر القمر
Madagascar			4						4	8	مدغشقر
Swaziland	325	1,583	758	1,415	1,644	1,647.0	3,075	394	931	11,772	سوازيلاند
Congo											الكونغو
Zaire (Congo)											زاير
Namibia	227	740	130		72	67	234	202	416	2,088	ناميبيا
Others African Countries	1,307	582	5,972	18,071	21,920	20,133	1,194	2,369	1,336	72,884	دول أفريقيا الأخرى:
Nigeria	200	86	87	277	615	634	567	523	465	3,454	نيجيريا
Morocco		197	3	8	3	66	75	134	-	486	المغرب
Tunisia	628	1	670	805	847	680	39	654	516	4,840	تونس
Algeria		14		2				8	24	48	الجزائر
SENEGAL	132	70	60	34	81	52	72	3		504	السنغال
SIERRALEONE											سيراليون
SOMALIA		23			11	12	19		21	86	الصومال
Tanzania				59		34		64	4	161	تنزانيا
SOUTH AFRICA											جنوب أفريقيا
Other	347	191	5,152	16,886	20,363	18,689	388	983	306	63,305	أخرى
Total	50,960	58,529	75,718	86,719	91,085	91,726	49,665	60,026	58,310	622,738	المجموع

Table No.(5)Cont'd تابع جدول رقم (5) (9)

Countries	يناير Jan.	فبراير Feb.	مارس March	أبريل April	مايو May	يونيو June	يوليو July	أغسطس Aug.	سبتمبر Sept.	المجموع Total	الأفضل الأسفل
Asia:											
Bangladesh	20,694	18,552	8,569	1,205	4,374	360	861	589	568	55,762	بغداد
China	138,658	159,274	191,245	127,505	146,742	220,832	140,477	200,495	171,304	1,496,532	الرياض
Hong Kong	96	1,614	292	738	270	1,166	2,360	396	612	7,544	دمشق
Indonesia	16,865	4,893	5,621	8,772	11,767	7,155	7,834	14,581	7,647	85,135	القاهرة
India	42,290	58,953	109,357	64,325	80,467	61,705	66,833	64,593	62,203	610,726	المنامة
Iran	1,967	764	1,632	1,886	4,271	4,251	802	1,217	1,558	18,348	عمان
North Korea					64					64	البيروت
South Korea	8,412	7,771	10,124	13,692	24,513	15,497	11,356	13,419	12,888	117,672	العمان
Malaysia	55,381	62,234	61,503	32,407	75,468	1,723	5,708	5,435	4,600	304,459	القطيف
Pakistan	3,293	9,419	12,751	5,335	6,071	5,657	4,173	34,412	5,258	86,369	الدمشق
Singapore	511	178	83	307	258	949	232	789	543	3,850	المنامة
Thailand	15,969	13,167	20,335	39,533	70,686	22,042	24,380	34,479	40,855	281,446	الرياض
Taiwan	955	1,495	3,791	3,318	3,422	28,656	1,009	3,222	4,638	50,506	البيروت
SRI LANKA	109	38	504	74	294	159	206	131	14	1,529	العمان
VIET NAM	1,430	814	1,505	2,079	3,506	2,651	938	369	815	14,107	المنامة
PHILIPPINES	3	257	417	107	2	187	50	140	230	1,393	البيروت
Total	306,633	339,423	427,719	301,283	432,175	372,990	267,219	374,267	313,733	3,135,442	المجموع
Middle East:											
United Arab Emirates	27,318	55,710	52,374	46,337	32,438	164,988	107,750	69,226	83,892	640,033	الرياض
Bahrain	532	65	106	75	184	14	105	47	28	1,156	البيروت
Iraq	-	-	-	-	-	-	4	-	-	4	العمان
Jordan	7,043	4,018	8,684	6,826	8,747	9,502	12,393	9,353	7,394	73,960	المنامة
Kuwait	869	2,133	604	1,191	813	2,895	1,547	1,436	425	11,913	البيروت
Lebanon	815	671	754	385	859	878	355	1,880	552	7,149	المنامة
Oman	948	1,877	1,947	1,550	664	1,356	668	928	1,291	11,229	العمان
Qatar	1,038	1,215	13,180	436	619	630	388	450	67	18,023	المنامة
Saudi Arabia	24,137	28,431	34,937	47,803	38,209	34,715	33,337	49,041	25,016	315,626	المنامة
Syria	409	494	397	367	173	357	212	444	335	3,188	البيروت
Yemen	94	31	16	-	27	27	-	11	-	206	البيروت
Others	-	-	-	-	-	-	-	-	-	-	العمان
Total	63,203	94,645	112,999	104,970	82,733	215,362	156,759	132,816	119,000	1,082,487	المجموع
Western Hemisphere:											
Argentina	198	155	213	15	113	17	46	32	-	789	البيروت
Brazil	192	1,456	1,141	289	627	4,106	2,038	2,620	150	12,619	المنامة
Ecuador	2,891	2,361	6,130	1,967	4,759	4,358	4,109	7,880	3,373	37,828	المنامة
Mexico	82	-	-	-	144	192	-	-	6	424	البيروت
Panama	-	-	-	-	-	-	-	-	-	-	العمان
Jamaica	80	23	1	-	-	6	-	-	801	911	البيروت
Others	22,762	9,123	13,030	16,108	12,221	18,778	9,157	9,952	10,913	122,044	المنامة
Total	26,205	13,118	20,515	17,864	27,265	15,542	20,484	20,484	15,243	174,615	المجموع
Other Countries	6,833	28,194	82,397	73,670	40,574	27,557	3,770	3,271	29,267	295,533	المنامة
Grand Total	539,371	672,271	835,624	743,522	786,972	950,215	671,435	816,122	745,464	6,760,996	المجموع الكلي

*بيانات أولية

جدول رقم (6) TABLE NO. (6)
الواردات حسب الإقطار والسلع خلال (يناير - سبتمبر) 2015
IMPORTS BY COUNTRY & COMMODITY DURING (Jan. - Sep.) 2015
(القيمة بالآلاف الدولارات)
(Value In US\$.000'S)

Countries	بن Coffee	شاي Tea	قمح ومنتجاته Wheat & Flour	مواد غذائية أخرى Other Food Stuffs	مشروبات وتبغ Beverages & Tobacco	منتجات بترولية Petroleum Products	مواد خام أخرى Other raw Materials	الكيميائيات Chemicals	مصنوعات Manuf. Goods	آلات ومعدات Machinery & Equip.	وسائل نقل Transport Equip.	المنسوجات Textiles	أخرى Other	المجموع Total	الإقطار
INDUSTRIAL COUNTRIES:															
AUSTRIA	6	-	-	23	10	-	-	2,763	1,267	551	95	-	-	4,715	النمسا
AUSTRALIA	1	-	45,360	84	10	166	2,004	5,892	1,413	1,360	94	74	-	56,458	أستراليا
BELGIUM	-	-	-	3,936	43	74	226	3,754	1,483	4,970	101	15	1,653	16,255	بلجيكا
CANADA	-	-	72,611	7,307	-	112	-	399	292	3,443	-	-	-	84,164	كندا
SWITZERLAND	-	-	-	432	-	4	7	16,426	849	1,221	879	560	-	20,378	سويسرا
DENMARK	-	-	-	32	-	-	-	6,895	52	224	17	-	-	7,220	الدنمارك
GERMANY	-	17	27,587	2,499	2,278	483	627	24,573	23,331	49,320	5,607	354	138	136,814	ألمانيا
SPAIN	-	-	-	4,201	54	-	329	4,069	4,768	6,842	664	80	-	21,007	إسبانيا
FINLAND	-	-	-	-	-	-	-	8	3,225	608	1,227	-	-	5,068	فنلندا
FRANCE	-	-	-	4,035	159	148	147	14,609	4,071	22,368	649	3	51	46,240	فرنسا
UNITED KINGDOM	3	16	2	6,410	29	19,763	318	9,773	7,651	24,720	2,252	365	2	71,304	المملكة المتحدة
GREECE	-	-	-	502	-	-	19	285	1,628	32	3	-	-	2,469	اليونان
IRELAND	-	-	-	160	-	175	67	3,729	332	2,141	6	-	-	6,610	أيرلندا
ITALY	18	-	-	7,802	214	5,169	460	7,364	34,765	49,382	1,411	156	-	106,741	إيطاليا
JAPAN	-	-	-	35	-	12	67	3,233	7,298	25,417	171,006	3,073	-	210,141	اليابان
NETHERLANDS	-	-	-	26,981	596	184	956	6,511	4,275	5,884	3,400	-	162	48,949	هولندا
NORWAY	-	-	-	39	4	-	172	43	1,431	2	-	-	-	1,691	النرويج
PORTUGAL	-	-	-	-	-	-	-	234	3,539	807	-	70	-	4,650	البرتغال
NEW ZEALAND	-	-	-	30,271	1	16	179	171	42	416	22	-	-	31,118	نيوزيلندا
SWEDEN	-	-	-	107	-	5	705	10,470	14,403	48,288	65	14	-	74,057	السويد
UNITED STATES	1	-	-	388	515	12	917	988	463	6,119	174	29	10,654	20,260	الولايات المتحدة
TOTAL	29	33	145,560	95,244	3,913	26,323	7,200	122,189	116,578	254,115	187,672	4,793	12,660	976,309	المجموع
Europe (Other) :-															
BULGARIA	-	-	-	2	-	-	19	8	104	135	18	-	-	286	بلغاريا
CZECH	-	-	-	-	-	-	-	-	-	-	-	-	-	-	التشيك
SLOVAKIA	-	-	-	-	-	-	-	-	-	-	-	-	-	-	سلوفاكيا
CYPRUS	-	-	-	-	-	42,093	-	7,929	268	60	-	13	-	50,363	قبرص
HUNGARY	-	-	-	17	-	-	-	222	1	134	-	103	2	479	المجر
POLAND	-	-	42,257	1,034	-	46	78	238	654	2,732	6	42	-	47,087	بولندا
ROMANIA	-	-	-	-	-	-	-	-	-	-	-	-	-	-	رومانيا
RUSSIA	-	-	-	-	-	-	-	-	-	-	-	-	-	-	روسيا
TURKEY	-	2	120,621	50,785	85	101	4,021	5,256	32,352	44,192	5,650	9,348	39	272,452	تركيا
UKRAINE	-	-	-	41,156	-	123	-	392	61,044	308	122	-	-	103,145	أوكرانيا
Malta	-	-	-	60	-	-	-	-	-	-	-	-	-	60	مالتا
TOTAL	-	2	162,878	93,054	85	42,363	4,118	14,045	94,423	47,561	5,796	9,506	41	473,872	المجموع

تابع جدول رقم (6)

TABLE NO. (6) CONT'D

	بن Coffee	شاي Tea	قمح ودقيق Wheat & Flour	مواد غذائية اخرى Other Food Stuffs	مشروبات وتبغ Beverages & Tobacco	منتجات بترولية Petroleum Products	مواد خام اخرى Other raw Materials	الكيمويات Chemicals	مصنوعات Manuf. Goods	آلات ومعدات Machinery & Equip.	وسائل نقل Transport Equip.	المنسوجات Textiles	اخرى Other	المجموع Total	الإقطار
AFRICA :															
COMESA Countries:-	35,524	37,827	13	101,121	27,878	33,345	24,933	60,322	140,789	57,408	10,399	13,592	6,703	549,854	أفريقيا :
DJIBUTI	-	-	-	-	-	-	-	-	-	-	-	-	-	-	دول الكوميسا:
ETHIOPIA	2,090	-	2	18,308	6	-	11	91	2,761	506	-	32	6,123	29,930	جيبوتي
KENYA	45	33,439	-	152	1,416	-	14	2,100	2,051	593	6	94	3	39,913	اثيوبيا
UGANDA	33,361	1,802	-	2	-	-	-	-	3	17	41	-	-	35,226	كينيا
ZIMBABWE	-	-	-	-	13,699	-	-	-	-	-	-	-	-	13,699	بوروندي
EGYPT	28	274	11	80,465	7,619	33,343	24,737	51,789	134,660	52,636	9,835	12,822	442	408,661	زيمبابوي
ZAMBIA	-	-	-	-	4,596	-	-	-	-	-	-	-	6	4,602	مصر
RWANDA	-	1,674	-	-	-	-	-	-	-	-	-	-	-	1,674	زامبيا
BURUNDI	-	638	-	116	-	-	-	-	-	1	-	-	129	884	رواندا
SEYCHELLES	-	-	-	1	-	-	-	-	-	-	-	-	-	1	بورندي
ERITRIA	-	-	-	4	-	-	-	-	9	-	-	-	-	13	سيشيل
MALAWI	-	-	-	-	542	-	-	-	-	-	-	-	-	542	الريتوريا
MAURITIUS	-	-	-	-	-	-	-	-	-	-	-	-	-	-	ملاوي
ANGOLA	-	-	-	-	-	-	-	-	-	-	-	-	-	-	موريشس
Libya	-	-	-	-	-	-	-	-	39	287	510	5	-	841	الجزائر
COMOROS	-	-	-	-	-	-	-	-	-	-	-	-	-	-	ليبيا
MADAGASCAR	-	-	-	8	-	-	-	-	-	-	-	-	-	-	جزر القمر
SWAZILAND	-	-	-	1,920	-	2	171	6,154	913	2,398	3	211	-	11,772	مدغشقر
CONGO	-	-	-	-	-	-	-	-	-	-	-	-	-	-	سوازيلاند
Zaire (Congo)	-	-	-	-	-	-	-	-	-	-	-	-	-	-	الكونغو
Namibia	-	-	-	145	-	-	-	-	-	-	-	-	-	-	زامبيا
Others African Countries:-	20	102	-	4,148	7	59,225	233	2,159	4,380	2,307	217	15	71	72,884	ناميبيا
NIGERIA	-	-	-	2,502	-	1	-	618	56	211	59	1	6	3,454	دول افريقية اخرى:
MOROCCO	-	-	-	54	-	-	-	230	200	1	1	1	-	486	نيجيريا
TUNISIA	-	-	-	767	-	-	14	18	3,664	341	36	-	-	4,840	المغرب
ALGERIA	-	-	-	-	-	-	-	26	17	17	1	4	-	48	تونس
SENEGAL	-	-	-	-	-	-	-	501	-	3	-	-	-	504	الجزائر
SIERRALEONE	-	-	-	-	-	-	-	-	-	-	-	-	-	-	السنغال
SOMALIA	-	-	-	-	-	-	23	2	-	-	-	-	-	86	سيراليون
Tanzania	-	102	-	-	-	-	59	-	-	-	-	-	-	161	الصومال
SOUTH AFRICA	-	-	-	-	-	-	-	-	-	-	-	-	-	-	تنزانيا
other	20	-	-	825	7	59,224	137	764	460	1,734	121	9	4	63,305	اخرى
TOTAL	35,544	37,929	13	105,269	27,885	92,570	25,166	62,481	145,169	59,715	10,616	13,607	6,774	622,738	المجموع

TABLE NO. (6) CONT'D

تابع جدول رقم (6)

	بن Coffee	شاي Tea	قمح ودقيق Wheat & Wheat Flour	مواد غذائية اخرى Food Stuffs	مشروبات وتبغ Beverages & Tobacco	منتجات بترولية Petroleum Products	مواد خام اخرى Other raw Materials	الكيمويات Chemicals	مصنوعات Manuf. Goods	آلات ومعدات Machinery & Equip.	وسائل نقل Transport Equip.	المنسوجات Textiles	اخرى Other	المجموع Total	الأقطار
ASIA:															
BANGLADESH	-	-	-	31	-	-	-	242	54,997	122	-	370	-	55,762	بنغلاديش
CHINA	2	118	3	31,568	388	952	9,888	97,070	509,863	422,204	225,876	198,267	333	1,496,532	الصين
HONG KONG	-	1	-	49	-	-	7	316	608	6,538	16	9	-	7,544	هونغ كونغ
INDONESIA	-	-	-	37,684	246	8	8,019	2,347	14,132	16,655	2,309	3,708	27	85,135	اندونيسيا
INDIA	2	91	16,496	234,022	1,679	862	4,129	79,645	103,366	99,346	31,546	39,262	280	610,726	الهند
IRAN	-	-	-	1,214	-	6,103	92	365	1,743	8,619	200	12	-	18,348	ايران
N.KOREA	-	-	-	-	-	-	64	-	-	-	-	-	-	64	كوريا الشمالية
S.KOREA	6	1	-	4	-	186	8,174	8,972	5,238	32,734	61,888	448	21	117,672	كوريا الجنوبية
MALAYSIA	-	-	-	16,931	14	274,155	4,171	2,743	3,618	2,590	233	4	-	304,459	ماليزيا
PAKISTAN	-	-	-	8,463	-	29,311	40	16,969	17,939	5,880	455	7,300	12	86,369	باكستان
SINGAPORE	-	-	-	-	-	333	238	1,866	523	888	2	-	-	3,850	سنغافورة
THAILAND	-	1	-	214,696	-	14	1,916	1,102	11,573	19,634	31,376	1,134	-	281,446	تايلاند
TAIWAN	-	-	-	16	-	6	2,105	1,748	41,508	3,309	1,803	11	-	50,506	تايوان
SRI LANKA	-	-	-	252	-	-	-	228	995	54	-	-	-	1,529	سريلانكا
VIET NAM	-	-	-	1,551	252	-	218	202	10,746	448	438	145	107	14,107	فيتنام
PHILIPPINES	-	-	-	23	-	-	-	207	1,136	27	-	-	-	1,393	الفلبين
TOTAL	10	212	16,499	546,504	2,579	311,930	39,061	214,022	777,985	619,048	356,142	250,670	780	3,135,442	المجموع
MIDDLE EAST:															
ARAB EMIRATES	17	173	6,246	12,413	1,592	363,505	20,841	50,238	80,756	76,119	17,575	9,684	874	640,033	الامارات العربية المتحدة
BAHRAIN	-	-	-	329	-	77	-	61	93	547	49	-	-	1,156	البحرين
IRAQ	-	-	-	-	-	-	-	-	-	4	-	-	-	4	العراق
JORDAN	-	4	1	1,405	70	-	1,350	65,563	3,911	1,422	207	14	13	73,960	الأردن
KUWAIT	-	-	-	424	-	10	9,157	966	136	1,210	5	-	5	11,913	الكويت
LEBANON	1	-	-	950	-	-	88	369	4,100	1,539	102	-	-	7,149	لبنان
OMAN	-	-	-	1,828	32	31	704	4,196	4,002	395	36	5	-	11,229	عمان
QATAR	-	-	-	140	-	74	2,491	12,618	1,759	301	537	103	-	18,023	قطر
SAUDI ARABIA	2	9	17	14,398	402	13,097	74,060	81,870	93,626	23,573	7,582	6,926	64	315,626	السعودية
SYRIA	-	-	-	1,325	-	8	78	887	476	306	23	84	1	3,188	سوريا
YEMEN	-	-	-	17	-	-	144	-	27	18	-	-	-	206	اليمن
TOTAL	20	186	6,264	33,229	2,096	376,802	108,913	216,768	188,886	105,434	26,116	16,816	957	1,082,487	المجموع
WESTERN HEMISPHERE:															
ARGENTINA	-	-	-	69	-	-	-	21	395	227	77	-	-	789	الأرجنتين
BRAZIL	-	-	-	6,166	-	-	-	1,375	203	4,475	400	-	-	12,619	البرازيل
ECUADOR	-	-	-	220	121	97	156	7,837	4,113	22,680	2,594	10	-	37,828	الإكوادور
MEXICO	-	-	-	-	-	-	-	149	191	71	13	-	-	424	المكسيك
PANAMA	-	-	-	-	-	-	-	-	-	-	-	-	-	-	بنما
Jamaica	-	-	-	-	-	-	-	1	-	112	798	-	-	911	جامايكا
Other	-	241	-	12,673	10,844	4,335	2,061	11,146	16,594	55,145	8,064	492	449	122,044	اخرى
TOTAL	-	241	-	19,128	10,965	4,432	2,217	20,529	21,496	82,710	11,946	502	449	174,615	المجموع
OTHER COUNTRIES:	12	262	180,815	41,039	228	44,788	510	2,420	11,856	5,273	7,452	159	719	295,533	الأقطار اخرى
GRAND TOTAL	35,615	38,865	512,029	933,467	47,751	899,208	187,185	652,454	1,356,393	1,173,856	605,740	296,053	22,380	6,760,996	المجموع الكلي

بيانات أولية

جدول رقم (7) Table No.(7)
الواردات الحكومية بالسلع خلال الفترة (يناير - سبتمبر) 2015 (شهرياً)
Government Imports By Commodity During (Jan. - Sep.) 2015 (Monthly)*
(القيمة بالآلاف الدولارات)
(Value In US.\$000'S)

Commodity	يناير Jan.	فبراير Feb.	مارس March	أبريل April	مايو May	يونيو June	يوليو July	أغسطس Aug.	سبتمبر Sept.	المجموع Total	السلع
Foodstuffs :											
Wheat	-	-	-	-	-	-	-	-	-	-	مواد غذائية : قمح
Wheat Flour	-	-	-	-	-	-	-	-	-	-	دقيق قمح
Sugar	-	-	-	-	-	-	-	-	-	-	سكر
Tea	-	-	-	-	-	240	-	-	-	240	شاي
Coffee	-	-	-	-	-	-	-	-	-	-	بن
Dairy Products	-	-	-	-	-	-	-	-	-	-	منتجات الالبان
Fish & Canned Fish	-	-	-	-	-	-	-	-	-	-	اسماك ومعلبات الاسماك
Meat & Meat Products	-	-	-	-	-	-	-	-	-	-	لحوم ومنتجاتها
Fruits & Fruit Products	-	-	-	-	-	-	-	-	-	-	فواكه ومنتجاتها
Vegetable & Veget. Products	-	-	-	-	-	-	-	-	-	-	خضروات ومنتجاتها
Confectionery, Sweets & Biscuits	-	-	-	-	-	-	-	-	-	-	حلويات وبسكويت
Lentils	-	-	-	-	-	-	-	-	-	-	عدس
Animal & Veget. Oils	-	-	-	-	-	-	-	-	-	-	زيوت حيوانية ونباتية
Spices	-	-	-	-	-	-	-	-	-	-	بهارات
Rice	-	-	-	-	-	-	-	-	-	-	ارز
Other	-	1	-	-	-	-	-	-	-	1	اخرى
Total	-	1	-	-	-	240	-	-	-	241	المجموع
Beverages & Tobacco :											
Soft Drinks	-	-	-	-	-	-	-	-	-	-	المشروبات والتبغ :
Cigarettes	-	-	-	-	-	-	-	-	-	-	مشروبات معدنية
Tobacco	-	-	-	-	-	-	-	-	-	-	سجائر
Others	-	-	-	-	-	-	-	-	-	-	تبغ
Total	-	-	-	-	-	-	-	-	-	-	اخرى
Raw Materials :											
Petroleum Products	59,668	87,789	84,074	74,103	73,021	131,269	80,473	52,061	91,970	734,428	مواد خام :
Raw Plastic	-	-	-	-	-	-	-	-	-	-	منتجات بترولية
Raw Rubber	-	-	-	-	-	-	-	-	-	-	خام البلاستيك
Tallow	-	-	-	-	-	-	-	-	-	-	خام المطاط
Seeds For Sowing	-	-	-	-	-	-	-	-	-	-	شحوم
Packing Paper	-	-	-	-	-	-	-	-	-	-	بذور وتقاوى
Other	-	-	-	-	-	-	-	-	-	-	ورق تغليف
Total	59,668	87,789	84,074	74,103	73,021	131,269	80,473	52,061	91,970	734,428	المجموع

Table No.(7) Cont'd

تابع جدول رقم (7)

Commodity	يناير Jan.	فبراير Feb.	مارس March	أبريل April	مايو May	يونيو June	يوليو July	أغسطس Aug.	سبتمبر Sept.	المجموع Total	السلع
Chemicals :											
Medical & Pharmaceutical Products	-	-	-	-	-	-	-	-	10,856	10,856	مواد كيميائية :
Chemical Products	-	5	-	13	-	-	-	-	124	-	الدوية ومعدات طبية وصيدلية عناصر كيميائية ومركباتها
Fertilizers	-	-	-	-	-	-	-	-	-	-	السمدة
Tanning & Dyeing Materials	-	-	-	-	-	-	-	-	-	-	مواد للدايعة والصباغة والتلوين
Perfumes & Cosmetics	-	-	-	-	-	-	-	-	-	-	عطور ومستحضرات تجميل
Explosives	-	-	-	-	-	-	-	-	-	-	مفرقعات
Insecticides	-	-	-	-	-	-	-	-	-	-	مبيبات حشرية
Others	-	-	-	-	-	-	-	-	357	-	أخرى
Total	0	5	-	13	0	0	0	0	11,337	11,355	المجموع
Manufactured Goods :											
Medical & Pharmaceutical Equipments	-	-	-	-	-	-	-	-	33	33	مصنوعات : معدات طبية وصيدلية
Leather Products	-	-	-	-	-	-	-	-	-	-	مصنوعات الجلود
Manufactured Rubber	-	-	-	-	-	-	-	-	82	82	مصنوعات المطاط
Manufactured Plastics	-	-	-	-	-	-	-	-	3	3	مصنوعات البلاستيك
Manufactured Wood & Cork	-	-	-	-	-	-	-	-	-	-	مصنوعات خشب وقلين
Glass & Glassware	-	-	-	-	-	-	-	-	2	2	مصنوعات الزجاج
Iron & Steel	-	-	-	-	-	-	-	-	2	2	حديد وصلب
Manufactured Metal	-	-	-	-	-	-	-	-	-	-	مصنوعات المعادن
Footwear	-	-	-	-	-	-	-	-	-	-	أحذية
Jute & Sacks	-	-	-	-	-	-	-	-	-	-	خيش وجولات
Books, Magazines, And Newspapers	-	-	-	-	-	-	-	-	-	-	كتب ومجلات وجراند
Cement & Asbestos Pipes	-	-	-	-	-	-	-	-	-	-	أسمنت ومواسير اسبستس
Scientific Equipments	-	-	-	-	-	-	-	-	98	98	أجهزة علمية
Paper Products	-	-	-	-	-	-	-	-	-	-	مصنوعات الورق
Ceramic Products	-	-	-	-	-	-	-	-	-	-	مصنوعات الخزف
Toys & Sport Goods	-	-	-	-	-	-	-	-	-	-	لعب اطفال وادوات رياضية
Other	-	-	-	-	-	-	-	-	2	2	أخرى
Total	0	0	0	0	0	0	0	0	222	222	المجموع
Machinery & Equipment :											
Non-Electrical Appliances	528	-	3	-	-	15	-	-	399	945	آلات ومعدات :- آلات غير كهربائية
Electrical Appliances	3	-	-	2	-	-	20	-	488	513	آلات كهربائية
Refrigerators	-	-	-	-	-	-	-	-	-	-	ثلاجات
Air Conditioners	-	-	-	-	-	-	-	-	-	-	مكيفات هواء
Machinery Spare Parts	470	1,670	274	244	91	8	78	-	63	2,898	قطع غيار آلات
T.V., Radios, Recorders & Tapes, etc.	-	-	-	-	-	-	-	-	-	-	تلفزيونات ورايوكاس واشرطة ومسجلات واجهزة اتصال
Dry Batteries	-	-	-	-	-	-	-	-	-	-	بطاريات جافه
Accumulators	-	-	-	-	-	-	-	-	-	-	بطاريات
Tractors	-	-	-	-	-	-	-	-	-	-	جرارات
Ovens	-	-	-	-	-	-	-	-	-	-	أفران
Other	-	-	-	-	-	-	-	-	-	-	أخرى
Total	1,001	1,670	277	246	91	23	98	0	950	4,356	المجموع

Table No.(7) Cont'd

تابع جدول رقم (7)

Commodity	يناير Jan.	فبراير Feb.	مارس March	ابريل April	مايو May	يونيو June	يوليو July	اغسطس Aug.	سبتمبر Sept.	المجموع Total	السلع
Transport Equipment :											وسائل نقل :
Railway Locomotives	-	-	-	-	-	-	-	-	-	-	قاطرات
Railway Wagons	-	-	-	-	-	-	-	-	-	-	عربات قطارات
Motor Cars	-	-	-	-	-	-	-	-	300	300	عربات صوالمين
Trucks & Lorries	-	-	-	-	-	-	-	-	-	-	شاحنات و لواري
Buses	-	-	-	-	-	-	-	-	-	-	بصات
Tyres & Tubes	-	-	-	-	-	-	-	-	-	-	انابيب واطارات
Auto Spare Parts	-	-	-	-	-	-	-	-	199	-	قطع عيار عربات
Motor-Cycles	-	-	-	-	-	-	-	-	-	-	دراجات بخارية
Bicycles	-	-	-	-	-	-	-	-	-	-	دراجات
Aircrafts	-	-	-	-	-	-	-	-	-	-	اطارات
Aircraft Spare Parts	-	-	-	-	-	-	-	-	-	-	قطع عيار طائرات
Locomotive Spare Parts	-	-	-	-	-	-	-	-	122	122	قطع عيار قاطرات
Ferries & Steamers	-	-	-	-	-	-	-	-	-	-	مراكب بخارية ومعديات
Other	-	-	-	-	-	-	-	-	-	-	اخرى
Total	-	-	-	-	-	-	-	-	621	621	المجموع
Textiles :											منسوجات :
Yarn	-	-	-	-	-	-	-	-	-	-	غزل
Sewing Threads	-	-	-	-	-	-	-	-	-	-	خيوط حياكه
Woven Synthetic Fabric	-	-	-	-	-	-	-	-	-	-	اقمشة من حرير صناعي
Woven Cotton Fabrics	-	-	-	-	-	-	-	-	-	-	اقمشة من قطن
Woven Flax Fabrics	-	-	-	-	-	-	-	-	-	-	اقمشة من كتان
Man-Made Filament & Staple	-	-	-	-	-	-	-	-	-	-	منسوجات من شعيرات تركيبية
Wadding Of Textile Materials	-	-	-	-	-	-	-	-	-	-	حشو من مواد نسيجية
Carpets	-	1	-	-	-	-	-	-	20	21	سجاد
Special Woven Fabrics	-	-	-	-	-	-	-	-	-	-	منسوجات بصفات خاصة
Knitted Or Crocheted Fabrics	-	-	-	-	-	-	-	-	-	-	اقمشة مصنرة
Ready Made Clothes	-	-	-	-	-	-	-	-	-	-	ملبوسات جاهزة
Other	-	-	-	-	-	-	-	-	-	-	اخرى
Total	-	1	-	-	-	-	-	-	20	21	المجموع
Other	-	-	-	-	-	-	-	-	136	136	اخرى
Grand Total	60,669	89,466	84,351	74,362	73,112	131,532	80,571	52,061	105,256	751,380	المجموع الكلي

*Provisional Data

جدول رقم (8) TABLE NO.

الواردات الحكومية حسب القطر خلال الفترة (يناير - سبتمبر) 2015 (شهريا)*

Government Imports By Country During (Jan. - Sep.) 2015 (Monthly)*

(القيمة بالآلاف الدولارات)

(Value In US.\$000'S)

Countries	يناير Jan.	فبراير Feb.	مارس March	أبريل April	مايو May	يونيو June	يوليو July	أغسطس Aug.	سبتمبر Sep.	المجموع Total	الإقطـسار
Industrial Countries:											الدول الصناعية:-
Australia	-	-	-	-	-	-	-	-	-	-	أستراليا
Austria	-	-	-	-	-	-	-	-	-	-	النمسا
Belgium	-	-	-	-	-	-	-	-	-	-	بلجيكا
Canada	-	-	-	-	-	-	-	-	29	29	كندا
Denmark	-	-	-	-	-	-	-	-	-	-	الدنمارك
Finland	-	-	-	-	-	-	-	-	-	-	فنلندا
France	-	-	-	-	-	-	-	-	420	420	فرنسا
Germany	-	-	-	42	23	-	-	-	1,486	1,551	ألمانيا
Greece	-	-	-	-	-	-	-	-	-	-	اليونان
Ireland	-	-	-	-	-	-	-	-	34	34	أيرلندا
Italy	-	-	-	-	-	-	-	-	527	527	إيطاليا
Japan	-	-	-	-	-	-	-	-	264	264	اليابان
Netherland	-	-	-	-	-	-	-	-	249	249	هولندا
Norway	-	-	-	-	-	-	-	-	-	-	النرويج
Portugal	-	-	-	-	-	-	-	-	-	-	البرتغال
Spain	-	-	-	-	-	-	-	-	131	131	إسبانيا
Sweden	-	-	-	-	-	-	-	-	8	8	السويد
Switzerland	-	-	-	-	-	-	-	-	973	973	سويسرا
United Kingdom	-	-	-	-	-	-	-	-	314	314	المملكة المتحدة
United States	-	-	-	-	-	-	-	-	-	-	الولايات المتحدة
Other	-	-	-	-	-	-	-	-	-	-	أخرى
Total	-	-	-	42	23	-	-	-	4,435	4,500	المجموع
Developing Countries:											الدول النامية:-
Europe (Others) :											أوروبا (أخرى) :
Bulgaria	-	-	-	-	-	-	-	-	-	-	بلغاريا
Cyprus	-	-	-	-	1	-	-	-	-	1	قبرص
Czechoslovakia	-	-	-	-	-	-	-	-	-	-	تشيكوسلوفاكيا
Hungary	-	-	-	-	-	-	-	-	-	-	المجر
Poland	-	-	-	-	-	-	-	-	-	-	بولندا
Romania	-	-	-	-	-	-	-	-	-	-	رومانيا
Russia	-	-	-	-	-	-	-	-	-	-	روسيا
Turkey	-	2	-	-	-	-	-	-	181	183	تركيا
Ukraine	-	-	-	-	-	-	-	-	-	-	أوكرانيا
Yugoslavia	-	-	-	-	-	-	-	-	-	-	يوغوسلافيا
Other	-	-	-	-	-	-	-	-	-	-	أخرى
Total	-	2	-	-	1	-	-	-	181	184	المجموع
Africa :											أفريقيا :
Djibouti	-	-	-	-	-	-	-	-	-	-	جيبوتي
Ethiopia	-	-	-	-	-	-	-	-	-	-	إثيوبيا
Kenya	-	-	-	-	-	-	-	-	-	-	كينيا
Libya	-	-	-	-	-	-	-	-	-	-	ليبيا
Morocco	-	-	-	-	-	-	-	-	-	-	المغرب
South Africa	-	-	-	-	-	-	-	-	-	-	جنوب أفريقيا
Tunisia	-	-	-	-	-	-	-	-	-	-	تونس
Uganda	-	-	-	-	-	-	-	-	-	-	أوغندا
Zaire	-	-	-	-	-	-	-	-	-	-	زائير
Zimbabwe	-	-	-	-	-	-	-	-	-	-	زيمبابوي
Other	-	-	-	13	-	-	-	-	-	13	أخرى
Total	-	-	-	13	-	-	-	-	-	13	المجموع

Table No.(8) Cont'd

Countries	يناير Jan.	فبراير Feb.	مارس March	أبريل April	مايو May	يونيو June	يوليو July	أغسطس Aug.	سبتمبر Sept.	المجموع Total	الإقطـار
Asia :											آسيا :
Bangladesh	-	-	-	-	-	-	-	-	-	-	بنغلاديش
China	-	-	-	-	-	-	78	-	1,405	1,483	الصين
Hong Kong	-	-	-	-	-	-	-	-	-	-	هونغ كونج
India	-	-	6	15	65	-	-	-	4,347	4,433	الهند
Indonesia	-	-	-	-	-	-	-	-	-	-	اندونيسيا
Iran	-	-	-	-	-	-	-	-	-	-	ايران
Malaysia	26,523	58,769	58,446	51,909	-	-	-	-	-	195,647	ماليزيا
Pakistan	-	-	-	-	-	-	-	-	-	-	باكستان
Singapore	-	-	-	-	-	-	-	-	-	-	سنغافورة
South Korea	-	-	-	-	-	-	-	-	-	-	كوريا الجنوبية
Taiwan	-	-	-	-	-	-	-	-	-	-	تايوان
Thailand	-	-	18	5	-	8	-	-	-	31	تايلاند
Other	-	-	-	-	-	-	-	-	-	-	أخرى
Total	26,523	58,769	58,470	51,929	65	8	78	-	5,752	201,594	المجموع
Middle East :											الشرق الأوسط :
United Arab Emirates	27,460	27,049	19,007	19,323	60,521	126,217	74,700	52,061	87,194	493,532	الإمارات العربية المتحدة
Bahrain	-	-	-	-	-	-	-	-	-	-	البحرين
Egypt	6,686	3,645	6,862	2,871	12,500	5,067	5,773	-	5,468	48,872	مصر
Iraq	-	-	-	-	-	-	-	-	-	-	العراق
Jordan	-	-	-	-	-	-	-	-	670	670	الأردن
Kuwait	-	-	-	-	-	-	-	-	-	-	الكويت
Lebanon	-	-	-	-	-	-	-	-	-	-	لبنان
Oman	-	-	-	-	-	-	-	-	-	-	عمان
Qatar	-	-	-	-	-	-	-	-	-	-	قطر
Saudi Arabia	-	1	12	2	2	-	20	-	1,556	1,593	السعودية
Syria	-	-	-	-	-	-	-	-	-	-	سوريا
Yemen	-	-	-	-	-	-	-	-	-	-	اليمن
Other	-	-	-	-	-	-	-	-	-	-	أخرى
Total	34,146	30,695	25,881	22,196	73,023	131,284	80,493	52,061	94,888	544,667	المجموع
Western Hemisphere :											نصف الكرة الغربي :
Argentina	-	-	-	-	-	-	-	-	-	-	الأرجنتين
Brazil	-	-	-	-	-	-	-	-	-	-	البرازيل
Ecuador	-	-	-	-	-	-	-	-	-	-	الإكوادور
Jamaica	-	-	-	-	-	-	-	-	-	-	جامايكا
Mexico	-	-	-	-	-	-	-	-	-	-	المكسيك
Panama	-	-	-	-	-	-	-	-	-	-	بنما
Other	-	-	-	-	-	240	-	-	-	240	أخرى
Total	-	-	-	-	-	240	-	-	-	240	المجموع
Other Countries	-	-	-	182	-	-	-	-	-	182	أقطار أخرى
Grand Total	60,669	89,466	84,351	74,362	73,112	131,532	80,571	52,061	105,256	751,380	المجموع الكلي

*Provisional Data

* بيانات أولية