

Central Bank of Sudan
Statistics Directorate



بنك السودان المركزي
إدارة الإحصاء

الموجز الإحصائي للتجارة الخارجية

يوليو - سبتمبر 2011

Foreign Trade Statistical Digest
July - September 2011

| | |
|---|--|
| Central Bank of Sudan | بنك السودان المركزي |
| Khartoum – Almogran | الخرطوم – المقرن |
| P. O. Box: 313 | ص. ب.: 313 |
| Tel: (249) 187056689 | ت : (249) 1 87056689 |
| Fax: (249) 183781341 | فاكس : (249) 183781341 |
| Website: http://www.cbos.gov.sd | الموقع على الانترنت: http://www.cbos.gov.sd |
| Email: publications@cbos.gov.sd | بريد الكتروني : publications@cbos.gov.sd |

الطابعون :

الموجز الإحصائي للتجارة الخارجية

Foreign Trade Statistical Digest

| Contents | الجدول Table | الصفحة Page | المحتويات |
|--|-----------------|----------------|---|
| Introduction | | 4 | المقدمة |
| Trade Balance During the period 2005 - (January – September) 2011 | | 5 | الميزان التجاري خلال الفترة 2005- (يناير - سبتمبر) 2011 |
| Section (A) Exports | | | القسم الأول الصادرات |
| Summary of Exports during the period (January – September) 2011 | 1 | 8 | ملخص الصادرات خلال الفترة (يناير - سبتمبر) 2011 |
| Exports by commodities during the period (January – September) 2011 (Monthly) | 2 | 12 | الصادرات حسب السلع خلال (يناير - سبتمبر) 2011 (شهرياً) |
| Exports by commodities during the period (January – September) 2011 (Quarterly) | 3 | 13 | الصادرات حسب السلع خلال الفترة (يناير - سبتمبر) 2011 (ربع سنوي) |
| Exports By commodities during the period (January – September) 2010 and 2011 | 4 | 14 | الصادرات حسب السلع خلال الفترة (يناير - سبتمبر) 2010-2011 |
| Exports By country during the period (January – September) 2011 (Monthly) | 5 | 15 - 17 | الصادرات حسب القطر خلال الفترة (يناير - سبتمبر) 2011 (شهرياً) |
| Exports By country & commodity during the period (January – September) 2011 | 6 | 18 - 20 | الصادرات حسب القطر والسلعة خلال الفترة (يناير- سبتمبر) 2011 |
| Section (B) Imports | | | القسم الثاني الواردات |
| Summary of Imports during the period (January – September) 2011 | 1 | 22 | ملخص الواردات خلال الفترة (يناير - سبتمبر) 2011 |
| Imports by Commodities during the period (January – September) 2011 (Monthly) | 2 | 24 - 26 | الواردات حسب السلع خلال الفترة (يناير - سبتمبر) 2011 (شهرياً) |
| Imports by Commodities during the period (January – September) 2011 Quarterly) | 3 | 27 - 29 | الواردات حسب السلع خلال الفترة (يناير - سبتمبر) 2011 (ربع سنوي) |
| Imports by Commodities During the period (January – September) 2010 - 2011 | 4 | 30 - 32 | الواردات حسب السلع خلال الفترة (يناير - سبتمبر) 2010-2011 |
| Imports by Country during the period (January – September) 2011 Monthly) | 5 | 33 - 35 | الواردات حسب القطر خلال الفترة (يناير - سبتمبر) 2011 (شهرياً) |
| Imports by Country & Commodity during the period (January – September) 2011 | 6 | 36 - 38 | الواردات حسب القطر والسلعة خلال الفترة (يناير - سبتمبر) 2011 |
| Government Imports by Commodities during the period (January – September) 2011 (Monthly) | 7 | 39 - 41 | الواردات الحكومية بالسلع خلال الفترة (يناير - سبتمبر) 2011 (شهرياً) |
| Government Imports by Country during the period (January – September) 2011 (Monthly) | 8 | 42 - 43 | الواردات الحكومية حسب القطر خلال الفترة (يناير - سبتمبر) 2011 (شهرياً) |

Introduction

The foreign trade statistics presented here, cover all Exports and Imports registered at the customs stations in Port Sudan "the main port", Juba, Wadi Halfa, Kassala, Elgeneina, Bassunda, Elkurmuk, Geisan, Muleet, Lokadi, El Galabat, Alabedia, Dongola, Hamart Elsheikh, Abu Hamed, Um Dafug, Elgadaref and Sooba. They also include the exports and the imports channeled through Khartoum Airport and Post Office in Khartoum.

The imports are valued on C.I.F. basis, which represent the cost of goods, insurance and freight at the port of destination. Exports are valued on F.O.B basis, which exclude the value of insurance and freight.

The foreign trade statistics exclude gifts, personal effects, and any other imports for exhibition for a period not more than six months, whereas the values of rent are recorded in the balance of payments statistics.

This data is also published by Central Bureau of Statistics in local currency, and can be found in the General Customs Department.

المقدمة

تعتمد إحصاءات التجارة الخارجية المدرجة في هذا الموجز على أرقام الصادرات والواردات التي تم تسجيلها في المحطات الجمركية المتواجدة في بور تسودان ، جوبا ، وادي حلفا ، كسلا ، الجنينة ، باسندا ، الكرمك ، قيسان ، مليط ، لوكدى ، القلابات ، العبيدية ، دقلا ، حمرة الشيخ ، أبو حمد ، ام دافوق ، القصارف والحاويات سويا . وتشتمل أيضاً على الصادرات والواردات التي تمت عن طريق مطار الخرطوم وبوستان الخرطوم العمومية . ويعتبر ميناء بور تسودان المنفذ الرئيسي الذي تم عن طريقه معظم تجارة البلاد الخارجية .

تحسب الواردات علي أساس (سيف) أي أن القيمة تمثل تكلفة البضاعة، التأمين والتحويل حتى ميناء الوصول. أما الصادرات فهي مبنية على أساس (فوب) أي أن قيمة البضاعة لا تشمل تكلفة التأمين والتحويل

نشير إلى أن إحصاءات التجارة الخارجية لا تشمل قيم الهدايا ، الأمتعة الشخصية وما يتم استجاره لأغراض العرض لفترة لا تتعدى ستة أشهر، غير أن قيم التاجير تظهر ضمن إحصاءات ميزان المدفوعات .

أيضاً يصدر الجهاز المركزي للإحصاء بيانات عن الصادرات والواردات والميزان التجاري بالعملة المحلية. كما يمكن طلب بيانات التجارة الخارجية من رئاسة شرطة الجمارك.

الميزان التجاري خلال الفترة 2005 - 2011 (يناير - سبتمبر)
 Trade Balance During The Period 2005 - 2011 (Jan. - Sep .)
 (القيمة بالآلاف الدولارات)
 (Value In US.\$000'S)

| Period | الميزان التجاري Trade Balance | الواردات Imports | الصادرات Exports | الصادرات غير البترولية Non Petroleum Exports | الصادرات البترولية Petroleum Exports | الفترة |
|---------------|----------------------------------|---------------------|---------------------|---|---|---------------|
| 2005 | (1,932,542) | 6,756,820 | 4,824,278 | 636,918 | 4,187,360 | 2005 |
| 2006 | (2,416,930) | 8,073,498 | 5,656,568 | 569,357 | 5,087,211 | 2006 |
| 2007 | 103,793 | 8,775,457 | 8,879,250 | 460,722 | 8,418,528 | 2007 |
| 2008 | 2,318,964 | 9,351,540 | 11,670,504 | 576,393 | 11,094,111 | 2008 |
| 2009 * | (1,433,813) | 9,690,918 | 8,257,105 | 1,020,318 | 7,236,787 | *2009 |
| 2010* | 1,359,510 | 10,044,770 | 11,404,280 | 1,712,018 | 9,692,262 | *2010 |
| 2011** | 1,835,540 | 6,822,094 | 8,657,633 | 1,431,488 | 7,226,145 | **2011 |
| January | 386,065 | 673,661 | 1,059,726 | 140,256 | 919,470 | يناير |
| February | 585,574 | 631,860 | 1,217,434 | 146,967 | 1,070,467 | فبراير |
| March | 482,049 | 827,440 | 1,309,489 | 154,702 | 1,154,787 | مارس |
| April | 632,311 | 734,605 | 1,366,916 | 151,974 | 1,214,942 | أبريل |
| May | 689,698 | 570,388 | 1,260,085 | 169,707 | 1,090,378 | مايو |
| June | 498,400 | 799,884 | 1,298,284 | 122,793 | 1,175,491 | يونيو |
| July | (125,308) | 849,346 | 724,038 | 189,005 | 535,033 | يوليو |
| August | (772,688) | 928,492 | 155,804 | 127,705 | 28,099 | أغسطس |
| September | (540,561) | 806,418 | 265,857 | 228,379 | 37,478 | سبتمبر |

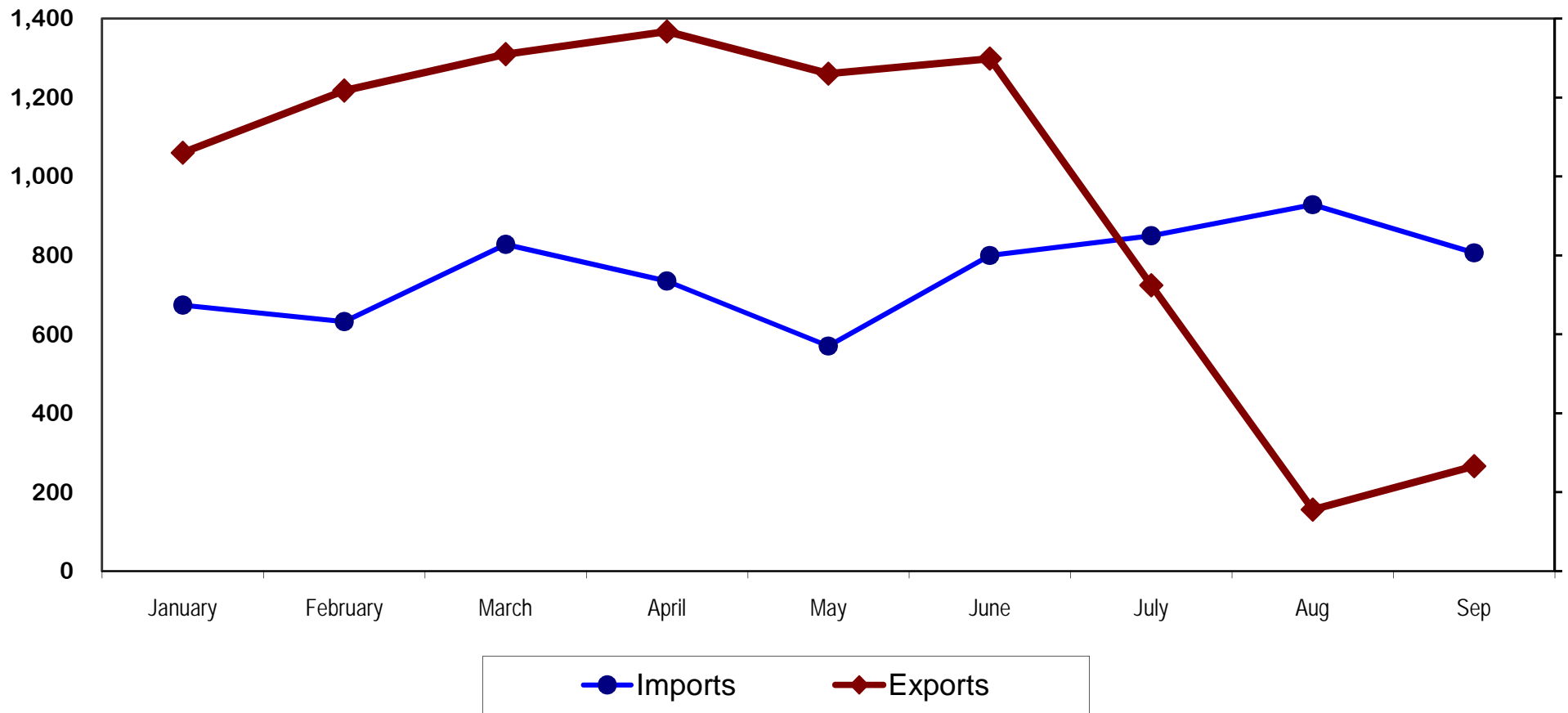
*Adjusted data

**Provisional

* بيانات معدلة

** بيانات أولية

**Trade Balance During the Period
(Jan. - Sep.)2011
(Values In US\$ Million**



القسم الأول

الصنادير

Section (A)

EXPORTS

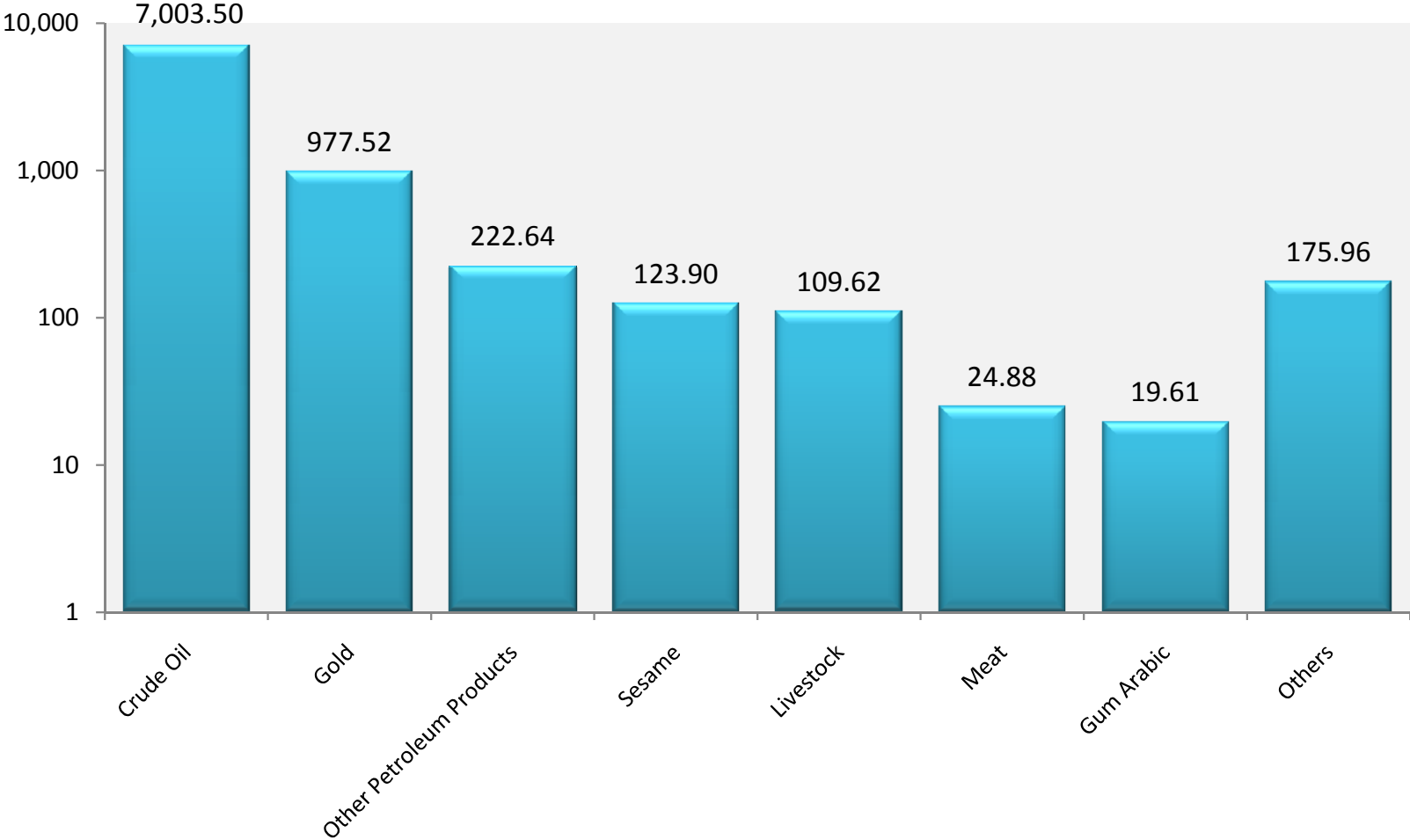
جدول رقم (1) Table No. (1)
ملخص الصادرات خلال الفترة (يناير - سبتمبر 2011)
Summary Of Exports During (Jan. - Sep .) 2011
(القيمة بالآلاف الدولارات)
(Value in US.\$000'S)

| Commodities | Unit | 2011 (يناير - سبتمبر)* *(Jan. -Sep.) 2011 | | الوحدة | السلع |
|---------------------------|--------|---|------------------|-----------|---------------------|
| | | الكمية Quantity | القيمة Value | | |
| Crude Oil | Barrel | 71,532,694 | 7,003,502 | برميل | بتترول خام |
| Benzine | M. T. | 163,860 | 197,245 | طن متري | بنزين |
| Kerosene | " | - | - | " | كيروسين |
| Light Gas | " | 5,608 | 6,797 | " | غاز طبيعي |
| F/O& HCGO | " | 37,163 | 18,070 | " | الوقود الحيوى |
| Furnace | " | - | - | " | فيرنس |
| Mixed butagas | " | - | - | " | غاز مخلوط |
| Diesel | " | - | - | " | جازولين |
| Others Petroleium Produts | Value | - | 531 | قيمة | منتجات بترولية اخرى |
| Cotton | Bale | 5,643 | 16,154 | بالة | قطن |
| Gum Arabic | M.T. | 11,395 | 19,605 | طن متري | صمغ عربى |
| Sesame | " | 119,864 | 123,901 | " | سمسم |
| Sugar | " | 23,348 | 8,833 | " | السكر |
| Ethanol | " | - | - | " | الايثانول |
| Groundnuts | " | 856 | 672 | " | فول سودانى |
| Cake and Meal | " | 11,620 | 2,301 | " | امياز |
| Dura (Sorghum) | " | 19,619 | 6,581 | " | ذرة |
| Livestock | Value | 44,185 | 109,619 | قيمة | حيوانات حية |
| Meat | M.T. | 6,752 | 24,880 | " | لحوم |
| Hides & Skins | Value | | 4,236 | قيمة | جلود |
| Gold | K.G. | 20,790 | 977,523 | كيلو جرام | ذهب |
| Others | Value | | 137,183 | قيمة | اخرى |
| Total | | | 8,657,633 | | المجموع |

*Provisional Data

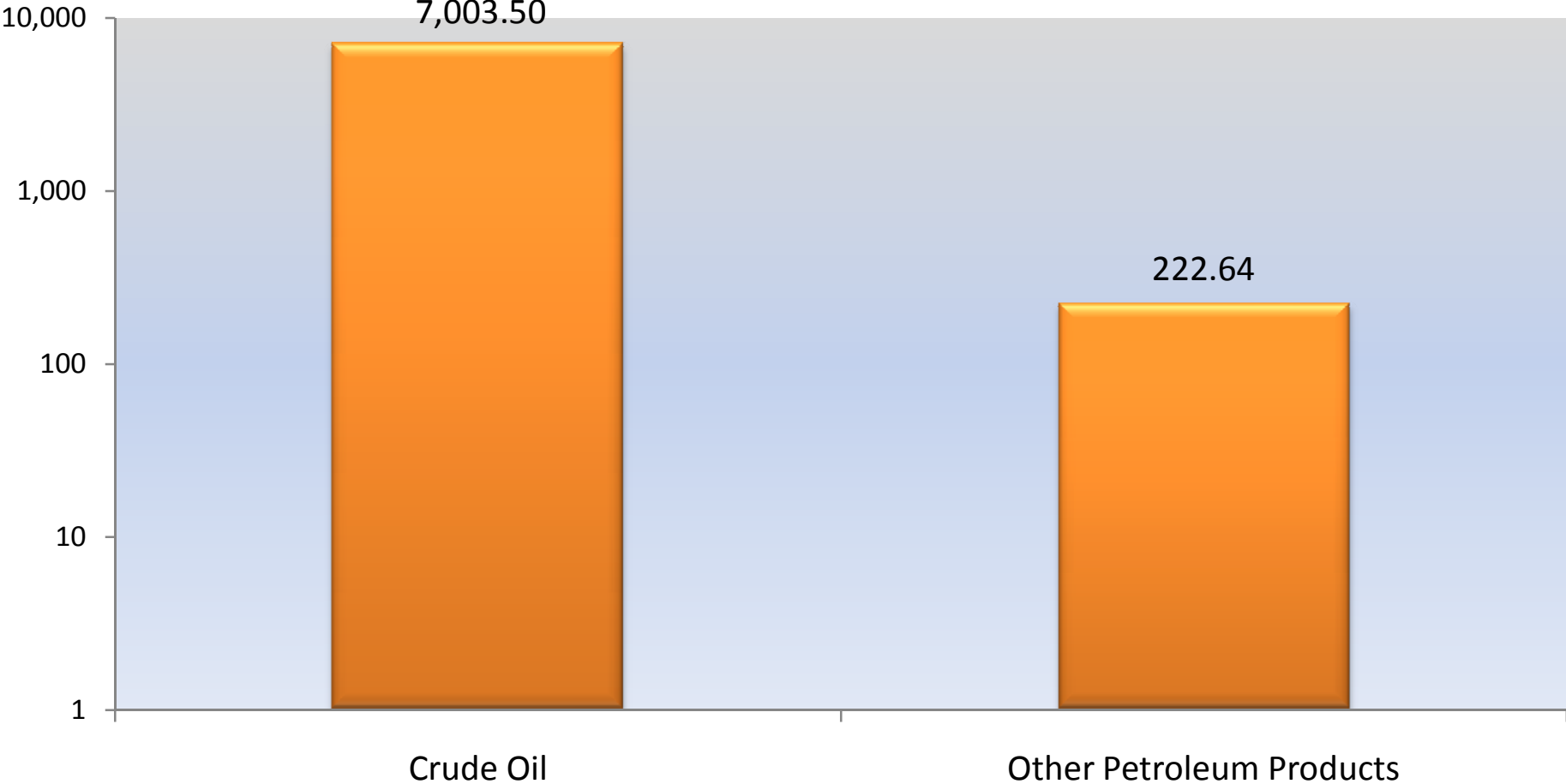
* بيانات اولية

Exports During (Jan.- Sep.) 2011 (Value In US\$ Million)



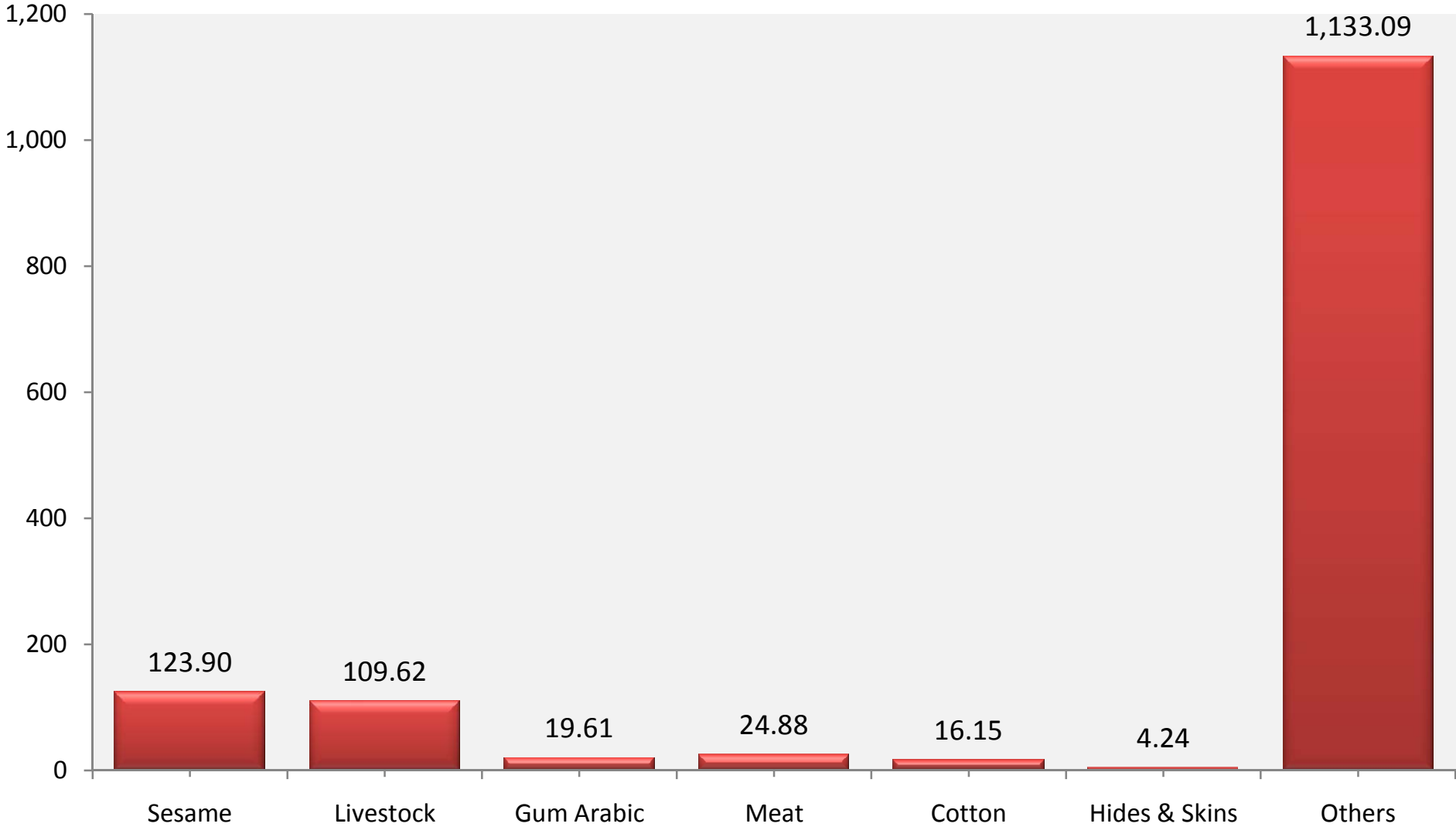
Petroleum Exports During (Jan. - Sep.)2011

(Value In US\$ Million)



Non - Petroleum Exports During (Jan. - Sep.)2011

(Value In US\$ Million)



جدول رقم (2) Table No. (2)
 الصادرات حسب السلع خلال الفترة (يناير - سبتمبر 2011) شهريا
 Exports By Commodities During (Jan. - Sep.) 2011 (Monthly)
 (القيمة بالآلاف الدولارات)
 (Value in US.\$000'S)

| Commodities | يناير Jan. | فبراير Feb. | مارس March | أبريل April | مايو May | يونيو June | يوليو July | أغسطس Aug | سبتمبر Sep | المجموع Total | السلع |
|-----------------------------|---------------|----------------|---------------|----------------|-------------|---------------|---------------|--------------|---------------|------------------|----------------------------|
| Crude Oil | 891,438 | 1,050,356 | 1,143,277 | 1,213,336 | 1,075,530 | 1,134,456 | 495,109 | - | - | 7,003,502 | بنزول خام |
| Benzine | 19,235 | 8,712 | 10,827 | 1,606 | 12,684 | 40,605 | 39,160 | 27,793 | 36,623 | 197,245 | بنزين |
| Kerosene | - | - | - | - | - | - | - | - | - | - | كيروسين |
| Light Gas | 1,088 | 1,721 | - | - | 1,633 | 430 | 764 | 306 | 855 | 6,797 | غاز طبيعي |
| F/O& HCGO | 7,709 | 9,678 | 683 | - | - | - | - | - | - | 18,070 | الوقود الحيوي |
| Furnace | - | - | - | - | - | - | - | - | - | - | فرنس |
| Mixed butagas | - | - | - | - | - | - | - | - | - | - | غاز مخلوط |
| Diesel | - | - | - | - | - | - | - | - | - | - | جازولين |
| Others Petroleum Products | - | - | - | - | 531 | - | - | - | - | 531 | منتجات بترولية اخرى |
| Extra-Long Staple Cotton | - | - | - | 173 | - | - | - | - | - | 173 | القطن فائقة الطول |
| Long Staple Cotton | - | 48 | 3,824 | 7,363 | 3,777 | 969 | - | - | - | 15,981 | القطن طويلة التيلة |
| Short& Medium Staple Cotton | - | - | - | - | - | - | - | - | - | - | القطن متوسطة وقصيرة التيلة |
| Cotton Waste | - | - | - | - | - | - | - | - | - | - | القطن اسكارتو |
| Gum Hashab | 2,363 | 4,431 | 990 | 3,048 | 701 | 1,222 | 1,644 | 850 | 1,141 | 16,390 | صمغ هشاب |
| Gum Taleh | 328 | 626 | 630 | 576 | - | - | 216 | 240 | - | 2,616 | صمغ طلع |
| Gum Powder | 336 | 38 | - | 60 | 76 | 7 | 63 | - | 19 | 599 | صمغ بيرة |
| Sesame | 31,261 | 21,574 | 22,118 | 12,870 | 16,032 | 3,224 | 7,281 | 3,393 | 6148 | 123,901 | سمسم |
| Groundnuts | 247 | 171 | 101 | 68 | 26 | - | - | 29 | 30 | 672 | فول سوداني |
| Hibiscus Flower | 2,356 | 2,173 | 1,636 | 1,446 | 885 | 366 | 659 | 203 | 160 | 9,884 | كركي |
| Melon Seeds | 801 | 1,338 | 1,525 | 715 | 652 | 173 | 118 | 53 | 99 | 5,474 | حب بطيخ |
| Senna Pods | 297 | 283 | 273 | 74 | 127 | 35 | - | 10 | - | 1,099 | سنمكة |
| Henna | - | - | - | - | - | - | - | - | - | - | حنه |
| Dura (Sorghum) | 531 | 735 | 1,052 | 484 | 274 | 14 | 748 | 93 | 2650 | 6,581 | لرة |
| Sunflower Seeds | - | - | - | - | - | - | - | - | - | - | بذور عباد الشمس |
| Crude Groundnuts Oil | - | - | - | - | - | - | - | - | - | - | زيت فول خام |
| Sesame Oil | 7 | 1 | 11 | 17 | 3 | 42 | 12 | - | - | 93 | زيت سمسم |
| Ethanol | - | - | - | - | - | - | - | - | - | - | الايثانول |
| Sugar | 6,706 | - | - | - | - | - | 2,127 | - | - | 8,833 | سكر |
| Molasses | - | - | - | - | - | - | 9 | - | - | 9 | مولاس |
| Groundnut Cake & Meal | - | - | - | - | - | - | - | - | - | - | امياز فول سوداني |
| Cotton Seed Cake & Meal | - | - | - | - | - | - | - | - | - | - | امياز بيرة قطن |
| Sesame Cake & Meal | - | - | - | - | - | - | - | - | - | - | امياز سمسم |
| Wheat Bran | - | - | 764 | 541 | - | 643 | 353 | - | - | 2,301 | امياز قمح |
| Sheep | 7,941 | 12,481 | 9,521 | 12,547 | 16,421 | 11,004 | 13,595 | 4,478 | 12,458 | 100,446 | ضان |
| Goats | 105 | 144 | 96 | 157 | 292 | 168 | 176 | 35 | 399 | 1,572 | ماعز |
| Cattle | 40 | 549 | - | 252 | 1,407 | 261 | 647 | 539 | - | 3,695 | ابقار |
| Camels | 885 | - | 766 | 642 | 363 | 54 | 65 | 486 | 645 | 3,906 | جمال |
| Gazelle | 0 | 0 | 0 | - | - | - | - | - | - | - | غزال |
| Crossbred Camels | 0 | 0 | 0 | - | - | - | - | - | - | - | جمال هجين |
| Other Livestock | 0 | 0 | 0 | - | - | - | - | - | - | - | حيوانات حية اخرى |
| Meat | 2,681 | 1,533 | 2,738 | 3,482 | 4,317 | 2,225 | 2,255 | 3,528 | 2121 | 24,880 | لحوم |
| Fish (Fresh or Chilled) | 0 | 0 | 86 | 47 | 58 | 8 | 11 | 2 | 2 | 214 | اسماك طازجة او مملحة |
| Vegetables | 564 | 814 | 373 | 187 | 244 | - | 227 | 185 | 677 | 3,271 | خضروات |
| Fruits | 249 | 220 | 263 | 195 | 145 | 22 | 60 | 54 | 184 | 1,392 | فواكه |
| Gold | 69,347 | 88,682 | 88,850 | 87,213 | 113,400 | 84,981 | 145,860 | 106,400 | 192,790 | 977,523 | ذهب |
| Copper Waste & Scrap | 1,219 | 1,272 | 1,068 | 749 | 719 | 1,763 | 1,510 | 1,436 | 1,264 | 11,000 | خردة نحاس |
| Lead Waste & Scrap | - | - | - | - | - | - | - | - | - | - | خردة رصاص |
| Iron Waste & Scrap | 311 | 379 | 652 | 508 | 459 | 237 | 320 | 155 | 121 | 3,142 | خردة حديد |
| Chromium | - | - | - | - | - | - | - | - | - | - | كروم |
| Yarn | - | - | - | - | - | - | - | - | - | - | غزل |
| Cotton Fabrics | - | - | - | - | - | - | - | - | - | - | منسوجات قطنية |
| Shells | - | - | - | - | - | - | - | - | - | - | صدف |
| Hides & Skins | 575 | 815 | 385 | 433 | 357 | 464 | 397 | 325 | 485 | 4,236 | جلود |
| Lubban | - | - | - | 12 | - | - | - | - | - | 12 | لبان |
| Others | 11,106 | 8,660 | 16,980 | 18,115 | 8,972 | 14,911 | 10,652 | 5,211 | 6986 | 101,593 | الخرى |
| Total | 1,059,726 | 1,217,434 | 1,309,489 | 1,366,916 | 1,260,085 | 1,298,284 | 724,038.00 | 155,804 | 265,857 | 8,657,633 | المجموع |

Provisional Data

بيانات اولية

جدول رقم (3) Table No. (3)
 الصادرات حسب السلع خلال الفترة (يناير - سبتمبر) 2011 (ربع سنوي)
 Exports By Commodities During (Jan. - Sep.) 2011 (Quarterly)
 (القيمة بالآلاف الدولارات)
 (Value in US.000'S)

| Commodities | UNIT | يناير - مارس 2011 Jan. - Mar 2011 | | أبريل - يونيو 2011 Apr - Jun 2011 | | يوليو - سبتمبر 2011 July - Sep 2011 | | * (يناير - سبتمبر) 2011 *(Jan. - Sep.) 2011 | | الوحدة | السلعة |
|-----------------------------|--------|--------------------------------------|------------------|--------------------------------------|------------------|--|------------------|---|------------------|-----------|----------------------------|
| | | الكمية Quantity | القيمة Value | الكمية Quantity | القيمة Value | الكمية Quantity | القيمة Value | الكمية Quantity | القيمة Value | | |
| Crude Oil | Barrel | 32,775,481 | 3,085,071 | 34,115,288 | 3,423,322 | 4,641,925 | 495,109 | 71,532,694 | 7,003,502 | برميل | بتروول خام |
| Benzine | M.T. | 44,605 | 38,774 | 55,305 | 54,895 | 63,950 | 103,576 | 163,860 | 197,245 | طن متري | بنزين |
| Kerosene | " | - | - | - | - | - | - | - | - | " | كيروسين |
| Light Gas | " | 2,830 | 2,809 | 2,078 | 2,063 | 700 | 1,925 | 5,608 | 6,797 | " | غاز طبيعي |
| F/O& HCGO | " | 37,163 | 18,070 | - | - | - | - | 37,163 | 18,070 | " | الوقود الحوي |
| Furnace | " | - | - | - | - | - | - | - | - | " | فيرنس |
| Mixed butagas | " | - | - | - | - | - | - | - | - | " | غاز مخلوط |
| Diesel | " | - | - | - | - | - | - | - | - | " | ديزل |
| Others Petroleum Products | " | - | - | - | 531 | - | - | - | 531 | " | منتجات بترولية اخرى |
| Extra-Long Staple Cotton | Bales | - | - | 52 | 173 | - | - | 52 | 173 | باله | القطن فائقة الطول |
| Long Staple Cotton | " | 1,197 | 3,872 | 4,394 | 12,109 | - | - | 5,591 | 15,981 | " | القطن طويلة التيلة |
| Short& Medium Staple Cotton | " | - | - | - | - | - | - | - | - | " | القطن متوسطة وقصيرة التيلة |
| Cotton Waste | " | - | - | - | - | - | - | - | - | " | مخلفات قطن |
| Gum Hashab | M.T. | 4,681 | 7,784 | 2,784 | 4,971 | 1,499 | 3,635 | 8,964 | 16,390 | طن متري | صمغ هشاب |
| Gum Taleh | " | 1,042 | 1,584 | 442 | 576 | - | 456 | 1,484 | 2,616 | " | صمغ طلح |
| Gum Powder | " | 377 | 374 | 490 | 143 | 80 | 82 | 947 | 599 | " | صمغ بكرة |
| Sesame | " | 72,523 | 74,953 | 33,136 | 32,126 | 14,205 | 16,822 | 119,864 | 123,901 | " | سمسم |
| Groundnuts | " | 702 | 519 | 103 | 94 | 51 | 59 | 856 | 672 | " | فول سوداني |
| Hibiscus Flower | " | 6,010 | 6,165 | 4,143 | 2,697 | 954 | 1,022 | 11,107 | 9,884 | " | كرندي |
| Melon Seeds | " | 12,470 | 3,664 | 6,746 | 1,540 | 550 | 270 | 19,766 | 5,474 | " | حب بطيخ |
| Senna Pods | " | 570 | 853 | 196 | 236 | 20 | 10 | 786 | 1,099 | " | سنمكة |
| Henna | " | - | - | - | - | - | - | - | - | " | حنه |
| Dura (Sorghum) | " | 6,585 | 2,318 | 9,434 | 772 | 3,600 | 3,491 | 19,619 | 6,581 | " | ذرة |
| Sunflower Seeds | " | - | - | - | - | - | - | - | - | " | بذور عباد الشمس |
| Crude Groundnuts Oil | " | - | - | - | - | - | - | - | - | " | زيت فول خام |
| Sesame Oil | " | 21 | 19 | 30 | 62 | 19 | 12 | 70 | 93 | " | زيت سمسم |
| Ethanol | " | - | - | - | - | - | - | - | - | " | إيثانول |
| Sugar | " | 20,348 | 6,706 | - | - | 3,000 | 2,127 | 23,348 | 8,833 | " | سكر |
| Molasses | " | - | - | - | - | 1 | 9 | 1 | 9 | " | مولاس |
| Groundnut Cake & Meal | " | - | - | - | - | - | - | - | - | " | امياز فول سوداني |
| Cotton Seed Cake & Meal | " | - | - | - | - | - | - | - | - | " | امياز بذرة قطن |
| Sesame Cake & Meal | " | - | - | - | - | - | - | - | - | " | امياز سمسم |
| Wheat Bran | " | 4,100 | 764 | 6,020 | 1,184 | 1,500 | 353 | 11,620 | 2,301 | " | امياز قمح |
| Sheep | " | 12,303 | 29,943 | 18,186 | 39,972 | 5,361 | 30,531 | 35,850 | 100,446 | " | ضأن |
| Goats | " | 171 | 345 | 350 | 617 | 85 | 610 | 606 | 1,572 | " | ماعز |
| Cattle | " | - | 589 | 1,475 | 1,920 | 2,882 | 1,186 | 4,357 | 3,695 | " | ابقار |
| Camels | Head | 1,770 | 1,651 | 1,180 | 1,059 | 423 | 1,196 | 3,373 | 3,906 | راس | جمال |
| Gazelle | " | - | - | - | - | - | - | - | - | " | غزال |
| Crossbred Camels | " | - | - | - | - | - | - | - | - | " | جمال هجين |
| Other livestock | Value | - | - | - | - | - | - | - | - | قيمة | حيوانات حية اخرى |
| Meat | M.T. | 2,491 | 6,952 | 2,811 | 10,024 | 1,450 | 7,904 | 6,752 | 24,880 | طن متري | لحوم |
| Fish (Fresh or Chilled) | " | - | 86 | 245 | 113 | 17 | 15 | 262 | 214 | " | اسماك طازجة او مملحة |
| Vegetables | " | 4,301 | 1,751 | - | 431 | 1,043 | 1,089 | 5,344 | 3,271 | " | خضروات |
| Fruits | " | 2,495 | 732 | 1,269 | 362 | 657 | 298 | 4,421 | 1,392 | " | فواكه |
| Gold | K.G. | 6,090 | 246,879 | 5,987 | 285,594 | 8,713 | 445,050 | 20,790 | 977,523 | كيلو جرام | ذهب |
| Copper Waste & Scrap | M.T. | 3,188 | 3,559 | 2,259 | 3,231 | 1,894 | 4,210 | 7,341 | 11,000 | طن متري | خردة نحاس |
| Lead Waste & Scrap | " | - | - | - | - | - | - | - | - | " | خردة رصاص |
| Iron Waste & Scrap | " | 17,458 | 1,342 | 17,383 | 1,204 | 4,329 | 596 | 39,170 | 3,142 | " | خردة حديد |
| Chromium | " | - | - | - | - | - | - | - | - | " | كروم |
| Yarn | " | - | - | - | - | - | - | - | - | " | غزل |
| Cotton Fabrics | " | - | - | - | - | - | - | - | - | " | قطن فايركس |
| Shells | M.T. | - | - | - | - | - | - | - | - | " | صدف |
| Hides & Skins | Value | - | 1,775 | - | 1,254 | - | 1,207 | - | 4,236 | قيمة | جلود |
| Lubban | M.T. | - | - | 5 | 12 | - | - | 5 | 12 | طن متري | لبان |
| Others | Value | - | 36,746 | - | 41,998 | - | 22,849 | - | 101,593 | قيمة | اخرى |
| Total | | | 3,586,649 | | 3,925,285 | | 1,145,699 | | 8,657,633 | | المجموع |

*Provisional Data

* بيانات أولية

جدول رقم (4) Table No. (4)
الصادرات حسب السلع خلال الفترة (يناير - سبتمبر) 2010- 2011
Exports By Commodities During (Jan. - Sep .) 2010- 2011
(القيمة بالآلاف الدولارات)
(Value in US.\$000'S)

| Commodities | Unit | 2010 (يناير - سبتمبر) (Jan. -Sep.) 2010 | | 2011 (يناير - سبتمبر) (Jan. -Sep.) 2011 | | الوحدة | السلع |
|---------------------------|--------|---|------------------|---|------------------|-----------|---------------------|
| | | الكمية Quantity | القيمة Value | الكمية Quantity | القيمة Value | | |
| Crude Oil | Barrel | 101,995,517 | 6,940,449 | 71,532,694 | 7,003,502 | برميل | بتترول خام |
| Benzene | M.T. | 268,952 | 189,308 | 163,860 | 197,245 | طن متري | بنزين |
| Kerosene | " | - | - | - | - | " " | كيروسين |
| Light Gas | " | 13,901 | 13,408 | 5,608 | 6,797 | " " | غاز طبيعي |
| F/O& HCGO | " | - | - | 37,163 | 18,070 | " " | الوقود الحيوى |
| Furnace | " | 25,393 | 9,118 | - | - | " " | فيرنس |
| Mixbutagas | " | - | - | - | - | " " | غاز مخلوط |
| Diesel | " | 56,200 | 12,635 | - | - | " " | ديزل |
| Others Petroleum Products | Value | - | - | - | 531 | قيمة | منتجات بترولية اخرى |
| Cotton | Bales | 30,567 | 29,388 | 5,643 | 16,154 | بالة | قطن |
| Cotton Waste | " | - | - | - | - | " | مخلفات قطن |
| Gum Arabic | M.T. | 14,157 | 17,457 | 11,395 | 19,605 | طن متري | صمغ عربى |
| Sesame | " | 157,494 | 117,026 | 119,864 | 123,901 | " " | سمسم |
| Groundnuts | " | 227 | 203 | 856 | 672 | " " | فول سودانى |
| Hibiscus Flower | " | 10,662 | 5,791 | 11,107 | 9,884 | " " | كردى |
| Melon Seeds | " | 8,806 | 1,665 | 19,766 | 5,474 | " " | حب بطيخ |
| Senna Pods | " | 741 | 788 | 786 | 1,099 | " " | سنمكة |
| Henna | " | - | - | - | - | " " | حنه |
| Dura (Sorghum) | " | - | - | 19,619 | 6,581 | " " | ذرة |
| Sunflower Seeds | " | 750 | 205 | - | - | " " | بذور عباد الشمس |
| Crude Groundnuts Oil | " | - | - | - | - | " " | زيت فول سودانى |
| Sugar | " | - | - | 23,348 | 8,833 | " " | سكر |
| Molasses | " | - | - | 1 | 9 | " " | مولاس |
| Cake& Meal | " | - | - | 11,620 | 2,301 | " " | امياز |
| Sheep | " | 37,787 | 51,041 | 35,850 | 100,446 | " " | ضان |
| Goats | " | 1,348 | 2,114 | 606 | 1,572 | " " | ماعز |
| Camels | Head | 15,712 | 8,392 | 3,373 | 3,906 | راس | جمال |
| Other livestock | Value | 385 | 974 | 4,357 | 3,695 | قيمة | حيوانات حية اخرى |
| Meat | M.T. | 3,343 | 37,249 | 6,752 | 24,880 | طن متري | لحوم |
| Vegetables& Fruits | " | 4,150 | 1,405 | 9,764 | 4,663 | " | فواكه وخضروات |
| Gold | K.G. | 8,458 | 727,118 | 20,790 | 977,523 | كيلو جرام | ذهب |
| Iron & Copper Scraps | M.T. | 50,958 | 12,005 | 46,511 | 14,142 | طن متري | نحاس وحديد خردة |
| Lead Scrap | " | - | - | - | - | " " | رصاص خردة |
| Chromium | " | - | - | - | - | " " | كروم |
| Hides & Skins | Value | - | 12,252 | - | 4,236 | قيمة | جلود |
| Others | " | - | 174,432 | - | 101,912 | " | اخرى |
| Total | | | 8,364,423 | | 8,657,633 | | المجموع |

*Provisional Data

* بيانات اولية

جدول رقم (5) Table No. (5)
 الصادرات حسب القطر خلال الفترة (يناير - سبتمبر) 2011 (شهريا)
 Exports By Country During (Jan. - Sep.) 2011 (Monthly)
 (القيمة بالآلاف الدولارات)
 (Value in US.\$000'S)

| Countries | 2011 | | | | | | | | | | الأقطار |
|------------------------------|---------------|----------------|---------------|----------------|---------------|---------------|---------------|--------------|---------------|------------------|-------------------------|
| | يناير Jan. | فبراير Feb. | مارس March | أبريل April | مايو May | يونيو June | يوليو July | أغسطس Aug | سبتمبر Sep | المجموع Total | |
| Industrial Countries: | | | | | | | | | | | الدول الصناعية : |
| Austria | - | - | - | - | - | - | - | - | - | - | النمسا |
| Australia | - | - | 1 | - | 2 | - | 9 | 1 | - | 13 | أستراليا |
| Belgium | 100 | 19 | 35 | | 294 | 323 | 29 | 137 | 94 | 1,031 | بلجيكا |
| Canada | 0 | 856 | 8,737 | 5,163 | 0 | 0 | 2 | 31 | - | 14,789 | كندا |
| Denmark | - | - | - | - | - | - | - | - | - | - | الدنمارك |
| Finland | 57 | - | 57 | | 57 | - | 60 | 54 | 40 | 325 | فنلندا |
| France | 10,416 | 4,805 | 3,368 | 3,196 | 2,220 | 3,164 | 1,834 | 775 | 2,161 | 31,939 | فرنسا |
| Germany | 631 | 619 | 4,567 | | 1,307 | 299 | 357 | 430 | 281 | 8,491 | ألمانيا |
| Greece | 2,466 | 1,245 | 1,276 | 349 | 179 | - | - | - | 104 | 5,619 | اليونان |
| Ireland | - | - | - | - | - | 3 | - | - | - | 3 | أيرلندا |
| Italy | 183 | 347 | 274 | 108,889 | 11 | 6,411 | 48,949 | 175 | 53 | 165,292 | إيطاليا |
| Japan | 486 | 176,231 | 67,788 | 718 | 67,149 | 453 | 387 | 35 | 126 | 313,373 | اليابان |
| Netherlands | - | 14 | - | 29 | - | - | 5 | 2 | 20 | 70 | هولندا |
| Norway | - | - | - | 34 | | 501 | - | - | - | 535 | النرويج |
| Portugal | 5 | 14 | - | - | - | - | - | - | 13 | 32 | البرتغال |
| Spain | - | 146 | 32 | 41 | 106 | 3 | 1 | - | 26 | 355 | إسبانيا |
| Sweden | 140 | - | - | 0 | 4 | - | - | - | 238 | 382 | السويد |
| Switzerland | - | - | - | 1,684 | - | - | - | - | 0 | 1,684 | سويسرا |
| United Kingdom | 738 | 995 | 785 | 1,275 | 167 | 277 | 762 | 463 | 150 | 5,612 | المملكة المتحدة |
| United States | 309 | 741 | 591 | 1,302 | 541 | 7 | 10 | 2 | 1 | 3,504 | الولايات المتحدة |
| Others | - | - | - | - | - | - | - | - | - | - | أخرى |
| Total | 15,531 | 186,032 | 87,511 | 122,680 | 72,037 | 11,441 | 52,405 | 2,105 | 3,307 | 553,049 | المجموع |
| Eurpoe (other): | | | | | | | | | | | أوروبا (أخرى) : |
| Bulgaria | - | - | - | - | - | - | - | - | - | - | بلغاريا |
| Cyprus | - | - | - | - | - | - | - | - | - | - | قبرص |
| Czechoslovakia | - | - | - | - | - | - | - | - | - | - | تشيكوسلوفاكيا |
| Hungary | - | - | - | - | - | - | - | - | - | - | المجر |
| Malta | - | - | - | - | - | - | - | - | - | - | مالطا |
| Poland | - | - | - | - | - | - | - | - | - | - | بولندا |
| Romania | - | - | 12 | 40 | 0 | 12 | 30 | 2 | 0 | 96 | رومانيا |
| Russia | - | - | - | - | - | - | - | - | - | - | روسيا |
| Turkey | 564 | 470 | 1,756 | 1,827 | 181 | 196 | 127 | 111 | 537 | 5,769 | تركيا |
| Ukraine | - | - | 12 | - | - | 3 | 14 | 11 | - | 40 | أوكرانيا |
| Yugoslavia | - | - | - | - | - | - | - | - | - | - | يوغوسلافيا |
| Others | - | - | - | - | - | - | - | - | - | - | أخرى |
| Total | 564 | 470 | 1,780 | 1,867 | 181 | 211 | 171 | 124 | 537 | 5,905 | المجموع |

Table No. (5) Cont'd

تابع جدول رقم (5)

| Countries | 2011 | | | | | | | | | | الإقطـسار |
|--------------------------------|---------------|----------------|---------------|----------------|---------------|---------------|---------------|---------------|-----------------|------------------|-------------------------|
| | يناير Jan. | فبراير Feb. | مارس March | أبريل April | مايو May | يونيو June | يوليو July | أغسطس Aug | سبتمبر Sep | المجموع Total | |
| Africa: | | | | | | | | | | | أفريقيا: |
| COMESA Countries: | 38,287 | 24,603 | 14,924 | 8,921 | 19,448 | 42,391 | 42,557 | 29,396 | 39,956 | 260,483 | دول الكوميسا |
| Angola | - | - | - | - | - | - | - | - | - | - | أنجولا |
| Burundi | - | - | - | - | - | - | - | - | - | - | بورندي |
| Comoros | - | - | - | - | - | - | - | - | - | - | جزر القمر |
| Congo | - | - | - | - | - | - | - | - | - | - | الكونغو |
| Djibouti | - | - | - | - | - | - | - | - | - | - | جيبوتي |
| Egypt | 10,209 | 3,740 | 3,405 | 7,302 | 4,600 | 1,350 | 1,909 | 1,296 | 225 | 34,036 | مصر |
| Eritrea | 8,481 | 9,678 | 683 | - | - | - | - | - | - | 18,842 | إريتريا |
| Ethiopia | 19,551 | 10,433 | 10,827 | 1,619 | 14,848 | 41,039 | 39,951 | 28,099 | 37,480 | 203,847 | إثيوبيا |
| Kenya | 1 | - | - | - | - | 2 | - | - | 2,241 | 2,244 | كينيا |
| Libya | 45 | 752 | 9 | - | - | - | - | - | - | 806 | ليبيا |
| Madagascar | - | - | - | - | - | - | - | - | 10 | 10 | مدغشقر |
| Malawi | - | - | - | - | - | - | - | - | - | - | ملاوي |
| Mauritius | - | - | - | - | - | - | - | - | - | - | موريشس |
| Namibia | - | - | - | - | - | - | - | - | - | - | ناميبيا |
| Rwanda | - | - | - | - | - | - | - | - | - | - | رواندا |
| Seychelles | - | - | - | - | - | - | - | - | - | - | سيشيل |
| Swaziland | - | - | - | - | - | - | 48 | - | - | 48 | سوازيلاند |
| Uganda | - | - | - | - | - | - | 649 | 1 | - | 650 | يوغندا |
| Zaire (Congo) | - | - | - | - | - | - | - | - | - | - | زائير |
| Zambia | - | - | - | - | - | - | - | - | - | - | زامبيا |
| Zimbabwe | - | - | - | - | - | - | - | - | - | - | زيمبابوي |
| Other African Countries | 7,421 | 3,296 | 4,970 | 4,461 | 6,793 | 827 | 6,565 | 3,321 | 4,924 | 42,578 | دول أفريقية أخرى |
| Algeria | 181 | 66 | 326 | 45 | 90 | - | - | - | 90 | 798 | الجزائر |
| Malawi | 0 | - | - | - | - | - | - | - | - | - | ملاوي |
| Morocco | 0 | - | - | - | - | - | - | - | - | - | المغرب |
| Nigeria | 13 | 8 | 0 | - | - | 34 | 32 | 22 | 7 | 116 | نيجيريا |
| Somalia | - | - | - | - | - | - | - | - | - | - | الصومال |
| Tunisia | 2523 | 397 | 212 | 130 | 2,200 | 679 | - | - | - | 6,141 | تونس |
| Others | 4704 | 2825 | 4432 | 4,286 | 4,503 | 114 | 6,533 | 3,299 | 4,827 | 35,523 | أخرى |
| Total | 45,708 | 27,899 | 19,894 | 13,382 | 26,241 | 43,218 | 49,122 | 32,717 | 44,880.0 | 303,061 | المجموع |

Table No. (5) Cont'd

تابع جدول رقم (5)

| Countries | 2011 | | | | | | | | | | الأقطار |
|----------------------------|------------------|------------------|------------------|------------------|------------------|------------------|-------------------|----------------|----------------|------------------|--------------------------|
| | يناير Jan. | فبراير Feb. | مارس March | أبريل April | مايو May | يونيو June | يوليو July | أغسطس Aug | سبتمبر Sep | المجموع Total | |
| Asia: | | | | | | | | | | | آسيا: |
| Bangladesh | - | 49 | - | - | 260 | - | - | - | - | 309 | بنغلاديش |
| China | 816,016 | 881,186 | 1,011,851 | 1,118,184 | 898,509 | 1,137,344 | 448,895 | 657 | 1,280 | 6,313,922 | الصين |
| Hong Kong | - | - | - | 1 | - | 38 | 50 | - | - | 89 | هونغ كونج |
| India | 1,427 | 2,192 | 2,460 | 2,735 | 3,271 | 3,790 | 5,455 | 1,835 | 1,460 | 24,625 | الهند |
| Indonesia | 32 | - | - | - | 56,856 | - | - | - | - | 56,888 | إندونيسيا |
| Malaysia | - | - | 2 | - | 3 | - | 3 | - | - | 8 | ماليزيا |
| Pakistan | 200 | 179 | 329 | 317 | 68 | 30 | 90 | 249 | 4 | 1,466 | باكستان |
| South Korea | 122 | 140 | 212 | 38 | 85 | 38 | 102 | 1 | 82 | 820 | كوريا الجنوبية |
| Singapore | 89,059 | 546 | 180 | - | 2 | 5 | 183 | 190 | 2 | 90,167 | سنغافورة |
| Taiwan | - | - | - | - | - | 198 | - | 15 | - | 213 | تايوان |
| Thailand | 23 | - | - | 97 | 96 | - | 17 | - | 2 | 235 | تايلاند |
| Others | 48 | 26 | 69,561 | 1,318 | 33 | 29 | 10 | 57 | 1 | 71,083 | أخرى |
| Total | 906,927 | 884,318 | 1,084,595 | 1,122,690 | 959,183 | 1,141,472 | 454,805 | 3,004 | 2,831 | 6,559,825 | المجموع |
| Arab Countries | | | | | | | | | | | الدول العربية: |
| Bahrain | 1 | 1 | 45 | 208 | - | - | 1 | - | - | 256 | البحرين |
| Iraq | - | 13 | - | - | - | - | 35 | - | - | 48 | العراق |
| Jordan | 2,084 | 2,305 | 2,596 | 2,289 | 3,436 | 1,335 | 1,931 | 2,812 | 2,734 | 21,522 | الأردن |
| Kuwait | 72 | 79 | 209 | 17 | 435 | - | 49 | 26 | 331 | 1,218 | الكويت |
| Lebanon | 990 | 1,417 | 3,195 | 520 | 14 | - | 141 | 4 | 1 | 6,282 | لبنان |
| Oman | 35 | - | 95 | 158 | - | - | - | - | - | 288 | عمان |
| Qatar | 110 | 96 | 235 | 308 | 375 | 385 | 40 | 67 | 85 | 1,701 | قطر |
| Saudi Arabia | 12,634 | 17,316 | 14,641 | 16,640 | 22,416 | 13,043 | 17,200 | 6,471 | 15,521 | 135,882 | السعودية |
| Syria | 1,911 | 3,697 | 6,174 | 1,265 | 980 | 166 | 447 | 431 | 924 | 15,995 | سوريا |
| United Arab Emirates | 70,816 | 89,320 | 86,679 | 83,078 | 173,524 | 86,095 | 146,956 | 107,859 | 194,436 | 1,038,763 | الإمارات العربية المتحدة |
| Yemen | - | - | - | - | 10 | - | 11 | - | - | 21 | اليمن |
| Others | 86 | - | - | - | - | 639 | - | - | - | 725 | أخرى |
| Total | 88,739 | 114,244 | 113,869 | 104,483 | 201,190 | 101,663 | 166,811 | 117,670 | 214,032 | 1,222,701 | المجموع |
| Western Hemisphere: | | | | | | | | | | | نصف الكرة الغربي: |
| Brazil | - | - | - | - | - | - | - | - | - | - | البرازيل |
| Mexico | 1,435 | 1,693 | 1,334 | 1,273 | 948 | 276 | 572 | 124 | 75 | 7,730 | المكسيك |
| Others | 239 | 178 | 95 | 99 | 4 | - | 2 | 16 | 13 | 646 | أخرى |
| Total | 1,674 | 1,871 | 1,429 | 1,372 | 952 | 276 | 574 | 140 | 88 | 8,376 | المجموع |
| Other Countries | 583 | 2,600 | 411 | 442 | 301 | 3 | 150 | 44 | 182 | 4,716 | أقطار أخرى |
| Grand Total | 1,059,726 | 1,217,434 | 1,309,489 | 1,366,916 | 1,260,085 | 1,298,284 | 724,038.00 | 155,804 | 265,857 | 8,657,633 | المجموع الكلي |

*Provisional Data

* بيانات أولية

جدول رقم (6) Table No. (6)
 الصادرات حسب القطر والسلعة خلال الفترة (يناير - سبتمبر) 2011
 Exports By Country & Commodities During (Jan. - Sep.) 2011
 (القيمة بالآلاف الدولارات)
 (Value in US.\$000'S)

| Countries | البترول ومنتجاته & Petroleum Petroleum Products | قطن Cotton | صمغ عربي Gum Arabic | سمسم Sesame | فول سوداني Ground Nuts | امياز Cake & Meal | ذهب Gold | حيوانات حية Livestock | لحوم Meat | جلود Hides Skins & | اخرى other | المجموع Total | الاقطار |
|------------------------------|--|---------------|------------------------|----------------|---------------------------|----------------------|---------------|--------------------------|--------------|--------------------------|---------------|------------------|-------------------------|
| Industrial Countries: | | | | | | | | | | | | | الدول الصناعية:- |
| Austria | - | - | - | - | - | - | - | - | - | - | - | - | النمسا |
| Australia | - | - | - | - | - | - | - | - | - | - | 13 | 13 | استراليا |
| Belgium | - | - | 438 | - | - | - | - | - | - | - | 593 | 1,031 | بلجيكا |
| Canada | - | - | - | - | - | - | 14,676 | - | - | - | 113 | 14,789 | كندا |
| Denmark | - | - | - | - | - | - | - | - | - | - | - | - | الدنمارك |
| Finland | - | - | - | - | - | - | - | - | - | - | 325 | 325 | فنلندا |
| France | - | - | 8,478 | - | - | - | - | - | - | - | 23,461 | 31,939 | فرنسا |
| Germany | - | 4,532 | 976 | - | - | - | - | - | 5 | - | 2,978 | 8,491 | المانيا |
| Greece | - | - | - | 5,262 | - | - | - | - | - | - | 357 | 5,619 | اليونان |
| Ireland | - | - | - | - | - | - | - | - | - | - | 3 | 3 | ايرلندا |
| Italy | 150,383 | - | 461 | - | - | - | - | - | - | 165 | 14,283 | 165,292 | ايطاليا |
| Japan | 309,439 | - | 1,752 | 623 | - | - | - | - | - | 142 | 1,417 | 313,373 | اليابان |
| Netherlands | - | - | - | - | - | - | - | - | - | - | 70 | 70 | هولندا |
| Norway | - | - | - | - | - | - | - | - | - | - | 535 | 535 | النرويج |
| Portugal | - | - | - | - | - | - | - | - | - | - | 32 | 32 | البرتغال |
| Spain | - | - | 29 | 252 | - | - | - | - | - | - | 74 | 355 | اسبانيا |
| Sweden | - | - | 378 | - | - | - | - | - | - | - | 4 | 382 | السويد |
| Switzerland | - | - | - | - | - | - | - | - | - | - | 1,684 | 1,684 | سويسرا |
| United Kingdom | - | - | 3,741 | 9 | 107 | - | - | - | 1 | 1 | 1,753 | 5,612 | المملكة المتحدة |
| United States | - | - | 2,351 | - | - | - | - | 116 | - | - | 1,037 | 3,504 | الولايات المتحدة |
| Others | - | - | - | - | - | - | - | - | - | - | - | - | اخرى |
| Total | 459,822 | 4,532 | 18,604 | 6,146 | 107 | - | 14,676 | 116 | 6 | 308 | 48,732 | 553,049 | المجموع |
| Europe (other): | | | | | | | | | | | | | أوروبا (اخرى): |
| Bulgaria | - | - | - | - | - | - | - | - | - | - | - | - | بلغاريا |
| Cyprus | - | - | - | - | - | - | - | - | - | - | - | - | قبرص |
| Czechoslovakia | - | - | - | - | - | - | - | - | - | - | - | - | تشيكوسلوفاكيا |
| Hungary | - | - | - | - | - | - | - | - | - | - | - | - | المجر |
| Malta | - | - | - | - | - | - | - | - | - | - | - | - | مالطا |
| Poland | - | - | - | - | - | - | - | - | - | - | - | - | بولندا |
| Romania | - | - | - | - | - | - | - | - | - | 12 | 84 | 96 | رومانيا |
| Russia | - | - | - | - | - | - | - | - | - | - | - | - | روسيا |
| Turkey | - | - | 60 | 1,040 | - | - | - | - | - | 497 | 4,172 | 5,769 | تركيا |
| Ukraine | - | - | - | - | - | - | - | - | - | - | 40 | 40 | اوكرانيا |
| Yugoslavia | - | - | - | - | - | - | - | - | - | - | - | - | يوغوسلافيا |
| Others | - | - | - | - | - | - | - | - | - | - | - | - | اخرى |
| Total | - | - | 60 | 1,040 | - | - | - | - | - | 509 | 4,296 | 5,905 | المجموع |

Table No. (6) Cont'd

تابع جدول رقم (6)

| Countries | البتروول و منتجاته & Petroleum Petroleum Products | قطن Cotton | صمغ عربي Gum Arabic | سمسم Sesame | فول سوداني Ground Nuts | امياز Cake & Meal | ذهب Gold | حيوانات حية Livestock | لحوم Meat | جلود Hides Skins & | اخرى other | المجموع Total | الاقتصاد |
|--------------------------------|---|---------------|------------------------|----------------|---------------------------|----------------------|-------------|--------------------------|--------------|--------------------------|---------------|------------------|-------------------------|
| Africa: | | | | | | | | | | | | | الافريقيا : |
| COMESA Countries: | 222,642 | 3,796 | 24 | 14,313 | 74 | 1,895 | - | 6,358 | 3,512 | 425 | 7,444 | 260,483 | دول الكوميسا |
| Angola | - | - | - | - | - | - | - | - | - | - | - | - | انجولا |
| Burundi | - | - | - | - | - | - | - | - | - | - | - | - | بورندي |
| Comoros | - | - | - | - | - | - | - | - | - | - | - | - | جزر القمر |
| Congo | - | - | - | - | - | - | - | - | - | - | - | - | الكونغو |
| Djibouti | - | - | - | - | - | - | - | - | - | - | - | - | جيبوتي |
| Egypt | - | 3,796 | 24 | 13,654 | 74 | 1,895 | - | 6,358 | 3,512 | 425 | 4,298 | 34,036 | مصر |
| Eritrea | 18,842 | - | - | - | - | - | - | - | - | - | - | 18,842 | اريتريا |
| Ethiopia | 203,800 | - | - | - | - | - | - | - | - | - | 47 | 203,847 | اثيوبيا |
| Kenya | - | - | - | - | - | - | - | - | - | - | 2,244 | 2,244 | كينيا |
| Libya | - | - | - | 659 | - | - | - | - | - | - | 147 | 806 | ليبيا |
| Madagascar | - | - | - | - | - | - | - | - | - | - | 10 | 10 | مدغشقر |
| Malawi | - | - | - | - | - | - | - | - | - | - | - | - | ملاوي |
| Mauritius | - | - | - | - | - | - | - | - | - | - | - | - | موريشس |
| Namibia | - | - | - | - | - | - | - | - | - | - | - | - | ناميبيا |
| Rwanda | - | - | - | - | - | - | - | - | - | - | - | - | رواندا |
| Seychelles | - | - | - | - | - | - | - | - | - | - | - | - | سيشل |
| Swaziland | - | - | - | - | - | - | - | - | - | - | 48 | 48 | سوازيلاند |
| Uganda | - | - | - | - | - | - | - | - | - | - | 650 | 650 | يوغندا |
| Zaire (Congo) | - | - | - | - | - | - | - | - | - | - | - | - | الكونغو |
| Zambia | - | - | - | - | - | - | - | - | - | - | - | - | زامبيا |
| Zimbabwe | - | - | - | - | - | - | - | - | - | - | - | - | زيمبابوي |
| Other African Countries | - | - | - | 37,620 | 15 | - | - | 409 | - | 171 | 4,363 | 42,578 | دول افريقية اخرى |
| Algeria | - | - | - | 628 | - | - | - | - | - | - | 170 | 798 | الجزائر |
| Malawi | - | - | - | - | - | - | - | - | - | - | - | - | ملاوي |
| Morocco | - | - | - | - | - | - | - | - | - | - | - | - | المغرب |
| Nigeria | - | - | - | - | - | - | - | - | - | 95 | 21 | 116 | نيجيريا |
| Somalia | - | - | - | - | - | - | - | - | - | - | - | - | الصومال |
| Tunisia | - | - | - | 6,131 | - | - | - | - | - | - | 10 | 6,141 | تونس |
| Others | - | - | - | 30,861 | 15 | - | - | 409 | - | 76 | 4,162 | 35,523 | اخرى |
| Total | 222,642 | 3,796 | 24 | 51,933 | 89 | 1,895 | - | 6,767 | 3,512 | 596 | 11,807 | 303,061 | المجموع |

Table No. (6) Cont'd

| Countries | البتترول و منتجاته & Petroleum Products | قطن Cotton | صمغ عربي Gum Arabic | سمسم Sesame | فول سوداني Ground Nuts | امياز Cake & Meal | ذهب Gold | حيوانات حية Livestock | لحوم Meat | جلود Hides Skins & | اخرى other | المجموع Total | الاقطار |
|----------------------------|---|---------------|------------------------|----------------|---------------------------|----------------------|----------------|--------------------------|---------------|--------------------------|----------------|------------------|---------------------------|
| Asia: | | | | | | | | | | | | | آسيا:- |
| Bangladesh | - | 309 | - | - | - | - | - | - | - | - | - | 309 | بنغلاديش |
| China | 6,270,239 | 3,793 | 135 | 25,737 | - | - | - | - | - | 657 | 13,361 | 6,313,922 | الصين |
| Hong Kong | - | - | - | - | - | - | - | - | - | - | 89 | 89 | هونغ كونج |
| India | - | 1,734 | 369 | - | - | - | - | - | - | 238 | 22,284 | 24,625 | الهند |
| Indonesia | 56,857 | - | - | - | - | - | - | - | - | - | 31 | 56,888 | اندونيسيا |
| Malaysia | - | - | - | - | - | - | - | - | - | - | 8 | 8 | ماليزيا |
| Pakistan | - | 173 | - | - | - | - | - | - | - | 270 | 1,023 | 1,466 | باكستان |
| South Korea | - | - | 61 | - | - | - | - | - | - | - | 759 | 820 | كوريا الجنوبية |
| Singapore | 88,925 | - | - | - | - | - | - | - | - | - | 1,242 | 90,167 | سنغافورة |
| Taiwan | - | - | - | - | - | - | - | - | - | - | 213 | 213 | تايوان |
| Thailand | - | 192 | 23 | - | - | - | - | - | - | - | 20 | 235 | تايلاند |
| Others | 69,551 | 1,305 | - | 48 | - | - | - | - | - | - | 179 | 71,083 | اخرى |
| Total | 6,485,572 | 7,506 | 588 | 25,785 | - | - | - | - | - | 1,165 | 39,209 | 6,559,825 | المجموع |
| Arab Countries | | | | | | | | | | | | | الدول العربية : |
| Bahrain | - | - | - | - | - | - | - | - | 250 | - | 6 | 256 | البحرين |
| Iraq | - | - | - | - | - | - | - | - | - | - | 48 | 48 | العراق |
| Jordan | - | - | - | 3,819 | 122 | - | - | - | 16,837 | - | 744 | 21,522 | الأردن |
| Kuwait | - | - | - | 625 | - | - | - | - | 521 | - | 72 | 1,218 | الكويت |
| Lebanon | - | - | - | 5,698 | - | - | - | - | 5 | - | 579 | 6,282 | لبنان |
| Oman | - | - | - | - | - | - | - | - | 229 | - | 59 | 288 | عمان |
| Qatar | - | - | - | - | - | - | - | - | 1,129 | - | 572 | 1,701 | قطر |
| Saudi Arabia | - | - | - | 14,666 | - | - | - | 102,471 | 393 | 18 | 18,334 | 135,882 | السعودية |
| Syria | - | - | - | 13,003 | 354 | 406 | - | - | 3 | 1,306 | 923 | 15,995 | سوريا |
| United Arab Emirates | 58,109 | - | - | 567 | - | - | 962,847 | 265 | 1,995 | - | 14,980 | 1,038,763 | الإمارات العربية المتحدة |
| Yemen | - | - | - | - | - | - | - | - | - | - | 21 | 21 | اليمن |
| Others | - | - | - | 109 | - | - | - | - | - | - | 616 | 725 | اخرى |
| Total | 58,109 | - | - | 38,487 | 476 | 406 | 962,847 | 102,736 | 21,362 | 1,324 | 36,954 | 1,222,701 | المجموع |
| Western Hemisphere: | | | | | | | | | | | | | نصف الكرة الغربي:- |
| Brazil | - | - | - | - | - | - | - | - | - | - | - | - | البرازيل |
| Mexico | - | - | - | 80 | - | - | - | - | - | - | 7,650 | 7,730 | المكسيك |
| Others | - | - | - | 248 | - | - | - | - | - | - | 398 | 646 | اخرى |
| Total | - | - | - | 328 | - | - | - | - | - | - | 8,048 | 8,376 | المجموع |
| Other Countries | - | 320 | 329 | 182 | - | - | - | - | - | 334 | 3,551 | 4,716 | اقطار اخرى:- |
| Grand Total | 7,226,145 | 16,154 | 19,605 | 123,901 | 672 | 2,301 | 977,523 | 109,619 | 24,880 | 4,236 | 152,597 | 8,657,633 | المجموع الكلي |

*adjusted Data

بيانات معدلة

القسم الثاني

الواردات

Section (B)

IMPORTS

جدول رقم (1) TABLE NO.

ملخص الواردات خلال الفترة (يناير - سبتمبر) 2011

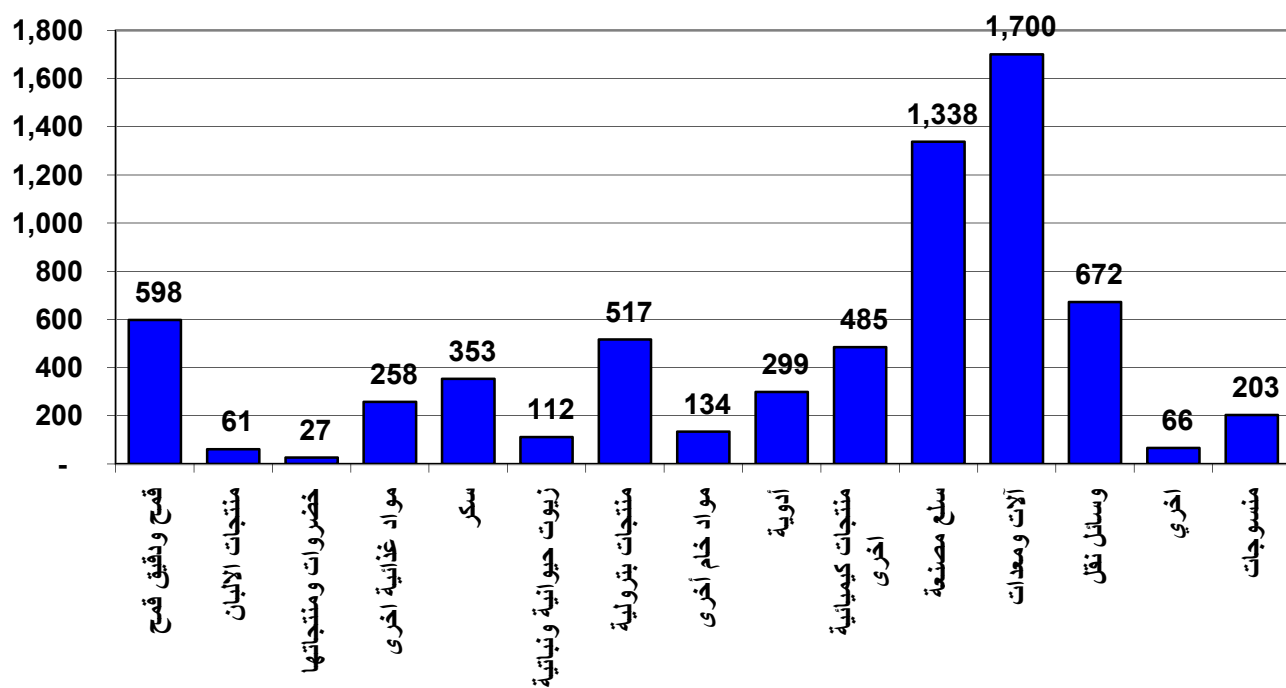
Summary Of Imports By Commodity During (Jan. - Sep.) 2011

(القيمة بآلاف الدولارات)

(Value In US.\$000'S)

| Commodity | Unit | الكمية Quantity | القيمة Value | الوحدة | السلع |
|------------------------------|-------|--------------------|-----------------|---------|----------------------|
| Wheat & Wheat Flour | M.T | 593,864 | 598,236 | طن متري | قمح ودقيق قمح |
| Sugar | " | 253,922 | 353,499 | | سكر |
| Dairy Products | " | 8,156 | 60,788 | " " | منتجات الالبان |
| Vegetables & Veget. Products | " | 15,321 | 26,827 | " " | خضروات ومنتجاتها |
| Other Foodsutfs | Value | - | 257,610 | قيمة | مواد غذائية أخرى |
| Animal & Vegetable Oils | M.T | 46,908 | 111,832 | طن متري | زيوت حيوانية ونباتية |
| Beverages & Tobacco | " | 2,139 | 51,516 | | المشروبات والتبغ |
| Petroleum Products | " | 193,307 | 516,609 | " " | منتجات بترولية |
| Other Raw Materials | " | 32,878 | 134,478 | " " | مواد خام أخرى |
| Medicines | Value | - | 298,526 | قيمة | ادوية |
| Other Chemical Products | " | - | 484,969 | " " | منتجات كيميائية أخرى |
| Manufactured Goods | " | - | 1,337,777 | " " | سلع مصنعة |
| Machinery and Equipments | " | - | 1,699,764 | " " | آلات ومعدات |
| Transport Equipments | " | - | 671,604 | " " | وسائل نقل |
| Textiles | " | - | 203,463 | " " | منسوجات |
| Others | | | 14,596 | | أخرى |
| Total | | | 6,822,094 | | المجموع الكلي |

Total Imports During (Jan. - Sep.) - 2011
(Value in US\$ Million)



جدول رقم (2) Table No.(2)
 الواردات حسب السلع خلال الفترة (يناير - سبتمبر) 2011 (شهرياً)
Imports By Commodity During (Jan.-Sep.) 2011(MONTHLY)
 (القيمة بالآلاف الدولارات)
 (Value In US,\$000'S)

| Commodity | يناير Jan. | فبراير Feb. | مارس March | أبريل Apr. | مايو May | يونيو June | يوليو July | أغسطس Aug. | سبتمبر Sept. | المجموع Total | السلع |
|-----------------------------------|----------------|----------------|----------------|----------------|----------------|----------------|----------------|----------------|-----------------|------------------|---------------------------|
| Foodstuffs: | | | | | | | | | | | مواد غذائية:- |
| Wheat | 50,235 | 37,261 | 59,518 | 54,684 | 84,574 | 42,687 | 66,529 | 108,164 | 74,658 | 578,310 | قمح |
| Wheat Flour | 856 | 6,457 | 647 | 8,627 | 140 | 245 | 1,114 | 1,034 | 806 | 19,926 | دقيق قمح |
| Sugar | 45,663 | 35,359 | 12,185 | 31,985 | 11,882 | 32,212 | 34,793 | 69,270 | 80,150 | 353,499 | سكر |
| Tea | 5,594 | 4,888 | 5,879 | 6,554 | 104 | 5,140 | 3,501 | 6,798 | 4,462 | 42,920 | شاي |
| Coffee | 3,349 | 3,708 | 3,609 | 2,961 | 3 | 2,697 | 1,681 | 4,123 | 4,247 | 26,378 | بن |
| Dairy Products | 3,170 | 7,237 | 4,960 | 8,149 | 5,511 | 10,361 | 4,102 | 9,926 | 7,372 | 60,788 | منتجات الالبان |
| Fish & Canned Fish | 353 | 164 | 381 | 263 | 129 | 696 | 292 | 921 | 1,238 | 4,437 | اسماك ومعلبات الاسماك |
| Meat & Meat Products | 644 | 220 | 766 | 323 | 338 | 1,399 | 1,373 | 931 | 932 | 6,926 | لحوم ومنتجاتها |
| Fruits & Fruit Products | 2,111 | 1,763 | 4,977 | 4,109 | 3,033 | 3,626 | 3,439 | 4,361 | 2,888 | 30,307 | فواكه ومنتجاتها |
| Vegetables & Veget. Products | 3,445 | 4,044 | 468 | 3,264 | 384 | 3,109 | 5,749 | 2,719 | 3,645 | 26,827 | خضروات ومنتجاتها |
| Confectionery, Sweets, & Biscuits | 1,676 | 2,015 | 1,007 | 2,585 | 660 | 2,070 | 1,196 | 1,123 | 707 | 13,039 | حلويات ويسكوت |
| Lentils | 370 | 1,175 | 2,217 | 407 | 56 | 2,156 | 693 | 2,033 | 3,988 | 13,095 | عدس |
| Animal & Vegetable Oils | 12,434 | 3,078 | 6,327 | 11,546 | 15,813 | 15,869 | 3,496 | 10,864 | 32,405 | 111,832 | زيوت حيوانية ونباتية |
| Spices | 331 | 173 | 553 | 302 | 513 | 1,158 | 1,131 | 722 | 301 | 5,184 | بهارات |
| Rice | 1,953 | 1,487 | 1,445 | 1,287 | 617 | 1,374 | 1,053 | 4,198 | 1,896 | 15,310 | أرز |
| Others | 11,342 | 9,892 | 14,802 | 11,948 | 3,263 | 15,629 | 14,452 | 11,017 | 7,669 | 100,014 | أخرى |
| Total | 143,526 | 118,921 | 119,741 | 148,994 | 127,020 | 140,428 | 144,594 | 238,204 | 227,364 | 1,408,792 | المجموع |
| Beverages & Tobacco: | | | | | | | | | | | المشروبات والتبغ:- |
| Soft Drinks | 3,443 | 2,544 | 3,156 | 3,285 | 3,291.00 | 1,996 | - | 623.00 | 374.00 | 18,712 | مشروبات معدنية |
| Cigarettes | 340 | 312 | 74 | 436 | 363 | 138 | 30 | 278 | 315 | 2,286 | سجائر |
| Tobacco | 5,206 | 3,802 | 2,573 | 5,150 | 3,467 | 2,287 | 2,960 | 1,173 | 2,224 | 28,842 | تبغ |
| Other | - | - | - | - | - | - | 1,676 | - | - | 1,676 | أخرى |
| Total | 8,989 | 6,658 | 5,803 | 8,871 | 7,121 | 4,421 | 4,666 | 2,074 | 2,913 | 51,516 | المجموع |

Table No. (2) Cont'd

تابع جدول رقم (2)

| Commodity | يناير Jan. | فبراير Feb. | مارس March | أبريل Apr. | مايو May | يونيو June | يوليو July | أغسطس Aug. | سبتمبر Sept. | المجموع Total | السلع |
|-----------------------------------|----------------|----------------|----------------|----------------|----------------|----------------|----------------|----------------|-----------------|------------------|-------------------------------|
| Raw Materials: | | | | | | | | | | | مواد خام: |
| Petroleum Products | 43,939 | 50,463 | 65,553 | 51,122 | 520,00 | 80,571 | 64,530 | 112,724 | 47,187 | 516,609 | منتجات بترولية |
| Crude Plastic | 12,644 | 8,532 | 11,669 | 14,668 | 3,012 | 12,472 | 24,604 | 17,577 | 10,833 | 116,011 | خام البلاستيك |
| Crude Rubber | 135 | 54 | 120 | 185 | 2 | 111 | 19 | 171 | 72 | 869 | خام المطاط |
| Tallow | 994 | 2,055 | 2,141 | 529 | 153 | 510 | 3,903 | 501 | 1,305 | 12,091 | شحوم |
| Seeds for Sowing | 394 | 394 | 197 | 269 | 211 | 143 | 1,635 | 1,609 | 467 | 5,319 | بذور وتغاوى |
| Packing Paper | 13 | 21 | 8 | 14 | 13 | - | 47 | 31 | - | 147 | ورق تغليف |
| Other | - | - | - | 9 | 15 | 11 | 0 | 4 | 2 | 41 | أخرى |
| Total | 58,119 | 61,519 | 79,688 | 66,796 | 3,926 | 93,818 | 94,738 | 132,617 | 59,866 | 651,087 | المجموع |
| Chemicals: | | | | | | | | | | | مواد كيميائية: |
| Medical & Pharmaceutical Products | 29,070 | 15,429 | 26,914 | 24,949 | 24,076 | 30,146 | 90,245 | 32,107 | 25,590 | 298,526 | أدوية ومعدات طبية وصيدلية |
| Chemical Products | 12,880 | 12,350 | 10,061 | 11,339 | 5,382 | 10,234 | 12,065 | 12,791 | 18,009 | 105,111 | عناصر كيميائية ومركباتها |
| Fertilizers | 1,321 | 1,891 | 505 | 9,418 | 253 | 12,222 | 17,231 | 17,638 | 3,208 | 63,687 | أسمدة |
| Tanning & Dying Materials | 5,267 | 2,879 | 5,847 | 2,766 | 995 | 4,609 | 9,225 | 6,003 | 8,961 | 46,552 | مواد للباغة والصباغة والتلوين |
| Perfumes & Cosmetics | 5,193 | 5,606 | 5,971 | 7,951 | 3,668 | 5,980 | 6,635 | 5,123 | 8,953 | 55,080 | عطور ومستحضرات تجميل |
| Explosives | 2,536 | 1,753 | 2,232 | 437 | 477 | 2,032 | 5,284 | 328 | 1,419 | 16,498 | مفرقعات |
| Insecticides | - | - | - | - | - | - | - | - | - | 0 | مبيدات حشرية |
| Other | 6,858 | 22,594 | 19,726 | 32,321 | 2,053 | 34,335 | 19,120 | 36,451 | 24,583 | 198,041 | أخرى |
| Total | 63,125 | 62,502 | 71,256 | 89,181 | 36,904 | 99,558 | 159,805 | 110,441 | 90,723 | 783,495 | المجموع |
| Manufactured Goods: | | | | | | | | | | | مصنوعات: |
| Leather Products | 825 | 900 | 659 | 884 | 1,027 | 1,163 | 688 | 978 | 780 | 7,904 | مصنوعات الجلود |
| Manufactured Rubber | 1,021 | 1,346 | 953 | 1,617 | 458 | 1,465 | 1,386 | 1,258 | 1,029 | 10,533 | مصنوعات المطاط |
| Manufactured Plastics | 12,127 | 14,630 | 14,073 | 17,366 | 7,815 | 16,983 | 16,646 | 12,600 | 12,464 | 124,704 | مصنوعات البلاستيك |
| Manufactured Wood & Cork | 2,383 | 3,401 | 4,719 | 4,916 | 2,796 | 5,702 | 3,363 | 4,544 | 3,339 | 35,163 | مصنوعات خشب وقلين |
| Glass & Glassware | 2,093 | 2,684 | 4,138 | 3,113 | 2,267 | 4,725 | 3,858 | 4,543 | 3,058 | 30,479 | مصنوعات الزجاج |
| Iron & Steel | 51,625 | 53,917 | 58,712 | 63,124 | 62,280 | 57,926 | 70,380 | 50,304 | 46,627 | 514,895 | حديد وصلب |
| Manufactured Metals | 9,768 | 7,627 | 11,423 | 11,947 | 6,027 | 20,777 | 11,475 | 10,615 | 12,581 | 102,240 | مصنوعات المعادن |
| Footwear | 5,147 | 4,063 | 4,172 | 5,649 | 6,531 | 7,875 | 4,229 | 8,813 | 4,140 | 50,619 | أحذية |
| Jute & Sacks | 8,908 | 8,631 | 3,823 | 5,691 | 871 | 3,838 | 4,247 | 2,988 | 5,451 | 44,448 | خيش وجوالات |
| Books, Magazines, and Newspapers | 1,821 | 3,193 | 2,738 | 709 | 2,156 | 4,195 | 10,038 | 15,195 | 3,264 | 43,309 | كتب ومجلات وجراند |
| Cement & Asbestos Pipes | 1,459 | 2,402 | 2,754 | 1,647 | 314 | 1,093 | 3,827 | 1,650 | 2,344 | 17,490 | أسمنت ومواسير اسبستس |
| Scientific Equipments | 8,575 | 11,910 | 8,204 | 7,737 | 6,475 | 10,944 | 7,517 | 6,373 | 11,533 | 79,268 | أجهزة علمية |
| Paper Products | 10,890 | 11,425 | 13,912 | 10,378 | 9,315 | 11,867 | 14,812 | 14,339 | 11,104 | 108,042 | مصنوعات الورق |
| Ceramic Products | 3,389 | 3,553 | 5,409 | 2,867 | 1,103 | 5,780 | 4,689 | 5,169 | 5,010 | 36,969 | مصنوعات الخزف |
| Toys & Sport Goods | 354 | 465 | 682 | 420 | 213 | 762 | 610 | 702 | 333 | 4,541 | لعاب أطفال وأدوات رياضية |
| Other | 9,319 | 11,789 | 15,669 | 15,106 | 13,916 | 20,565 | 9,613 | 13,067 | 18,129 | 127,173 | أخرى |
| Total | 129,704 | 141,936 | 152,040 | 153,171 | 123,564 | 175,660 | 167,378 | 153,138 | 141,186 | 1,337,777 | المجموع |

Table No. (2) Cont'd

تابع جدول رقم (2)

| Commodity | يناير Jan. | فبراير Feb. | مارس March | أبريل Apr. | مايو May | يونيو June | يوليو July | أغسطس Aug. | سبتمبر Sept. | المجموع Total | السلع |
|---------------------------------------|----------------|----------------|----------------|----------------|----------------|----------------|----------------|----------------|-----------------|------------------|---|
| Machinery & Equipments: | | | | | | | | | | | آلات ومعدات:- |
| Non-Electrical Appliances | 58,134 | 41,200 | 71,927 | 49,026 | 47,651 | 55,866 | 55,845 | 51,886 | 63,930 | 495,465 | الات غير كهربائية |
| Electrical Appliances | 28,779 | 38,452 | 50,150 | 39,750 | 21,279 | 37,448 | 26,743 | 30,506 | 27,533 | 300,640 | الات كهربائية |
| Refrigerators | 1,508 | 2,199 | 2,313 | 1,993 | 2,221 | 2,051 | 3,550 | 2,560 | 2,420 | 20,815 | ثلاجات |
| Air Conditioners | 1,667 | 1,524 | 1,876 | 2,168 | 2,165 | 2,348 | 4,368 | 2,631 | 3,035 | 21,782 | مكيفات هواء |
| Machinery Spare Parts | 41,320 | 27,474 | 37,033 | 33,999 | 19,213 | 31,490 | 37,165 | 55,706 | 27,830 | 311,230 | قطع غيار الات |
| T.V., Radios , Recorders, Tapes, etc. | 6,010 | 5,602 | 9,929 | 9,582 | 7,253 | 8,497 | 12,402 | 14,787 | 10,226 | 84,288 | تلفزيونات ورايوهات وشرطة ومسجلات والجهزة اتصال |
| Dry Batteries | 236 | 231 | 500 | 513 | 164 | 420 | 742 | 219 | 131 | 3,156 | بطاريات جافه |
| Accumulators | 2,404 | 2,495 | 3,507 | 2,570 | 1,256 | 2,101 | 1,659 | 1,881 | 1,916 | 19,789 | بطاريات |
| Tractors | 2,680 | 1,556 | 2,749 | 5,339 | 14,625 | 10,766 | 6,026 | 6,445 | 13,768 | 63,954 | جرارات |
| Ovens | 105 | 103 | 99 | 58 | 126 | 268 | 111 | 161 | 169 | 1,200 | أفران |
| Other | 27,975 | 50,826 | 86,048 | 29,107 | 65,552 | 27,093 | 20,438 | 13,538 | 56,868 | 377,445 | أخرى |
| Total | 170,818 | 171,662 | 266,131 | 174,105 | 181,505 | 178,348 | 169,049 | 180,320 | 207,826 | 1,699,764 | المجموع |
| Transport Equipments: | | | | | | | | | | | وسائل نقل:- |
| Railway Locomotives | - | - | - | - | - | - | - | - | - | - | قاطرات |
| Railway Wagons | 1 | - | - | - | - | - | - | - | - | 1 | عربات قطارات |
| Motor Cars | 9,873 | 7,716 | 13,650 | 19,735 | 13,944 | 12,343 | 17,346 | 17,574 | 12,451 | 124,632 | عربات صوالين |
| Trucks & Lorries | 9,382 | 10,042 | 27,104 | 20,365 | 31,858 | 33,435 | 21,934 | 22,692 | 18,522 | 195,334 | شاحنات و لواري |
| Busses | 2,759 | 1,981 | 21,756 | 4,722 | 765 | 6,880 | 2,495 | 997 | 249 | 42,604 | بصفت |
| Tyres & Tubes | 7,018 | 6,911 | 11,392 | 9,422 | 5,135 | 6,998 | 8,522 | 7,562 | 9,645 | 72,605 | أنتابيب واطارات |
| Autos Spare Parts | 14,564 | 15,259 | 16,691 | 11,212 | 14,780 | 12,506 | 15,445 | 13,947 | 13,217 | 127,621 | قطع غيار عربات |
| Motor-Cycles | 410 | 619 | 650 | 956 | 110 | 487 | 1,106 | 2,008 | 848 | 7,194 | دراجات بخارية |
| Bicycles | 136 | 130 | 366 | 220 | 176 | 261 | 283 | 192 | 383 | 2,147 | دراجات |
| Aircrafts | 31,676 | 801 | 8,166 | 242 | 2,050 | 5,100 | 72 | 133 | 8 | 48,248 | طائرات |
| Aircrafts Spare Parts | 915 | 1,066 | 4,044 | 921 | 1,481 | 2,901 | 12,027 | 9,895 | 1,073 | 34,323 | قطع غيار طائرات |
| Locomotive Spare Parts | 389 | 1,996 | 771 | 420 | 164 | 307 | 301 | 304 | 346 | 4,998 | قطع غيار قاطرات |
| Ferries & Steamers | 88 | 3,797 | 2,653 | 4,267 | 7 | 435 | 0 | 591 | 59 | 11,897 | مراكب بخارية ومعديات |
| Other | - | - | - | - | - | - | - | - | - | 0 | أخرى |
| Total | 77,211 | 50,318 | 107,243 | 72,482 | 70,470 | 81,653 | 79,531 | 75,895 | 56,801 | 671,604 | المجموع |
| Textiles | | | | | | | | | | | منسوجات:- |
| Yarn | 343 | 253 | 471 | 386 | 69 | 159 | 573 | 382 | 353 | 2,989 | غزل |
| Sewing Threads | 360 | 326 | 252 | 167 | 68 | 391 | 172 | 222 | 214 | 2,172 | خيوط حيائك |
| Woven Synthetic Fabrics | 5,036 | 4,665 | 6,624 | 5,585 | 3,660 | 5,481 | 6,627 | 7,697 | 5,053 | 50,428 | أقمشة من حرير صناعي |
| Woven Cotton Fabrics | 428 | 141 | 320 | 256 | 123 | 67 | 110 | 252 | 97 | 1,794 | أقمشة من قطن |
| Woven Flax. Fabrics | - | 10.00 | 120 | 559 | 2.00 | 27 | 125 | 15.00 | 2.00 | 860 | أقمشة من كتان |
| Man-Made Filaments & Staple | 51 | 7 | 70 | 73 | 4 | 65 | 144 | 37 | 11 | 462 | منسوجات من شعيرات تركيبية |
| Wadding Of Textile Materials | 613 | 955 | 1,138 | 1,157 | 451 | 1,371 | 808 | 864 | 1,027 | 8,384 | حشو من مواد نسيجية |
| Carpets | 291 | 264 | 307 | 198 | 211 | 632 | 504 | 369 | 208 | 2,984 | سجاد |
| Special Woven Fabrics | 1,256 | 1,057 | 1,105 | 912 | 1,908 | 982 | 1,752 | 1,158 | 1,123 | 11,253 | منسوجات بصفات خاصة |
| Knitted Or Crocheted Fabrics | 1 | 2 | - | 5 | 1 | 0 | 2 | 23 | - | 34 | أقمشة مصنعة |
| Ready Made Clothes | 11,291 | 9,616 | 11,825 | 9,650 | 12,536 | 15,200 | 17,718 | 23,707 | 10,560 | 122,103 | ملبوسات جاهزة |
| Total | 19,670 | 17,296 | 22,232 | 18,948 | 19,033 | 24,375 | 28,535 | 34,726 | 18,648 | 203,463 | المجموع |
| Others | 2,499 | 1,048 | 3,306 | 2,057 | 845 | 1,623 | 1,050 | 1,077 | 1,091 | 14,596 | أخرى |
| Grand Total | 673,661 | 631,860 | 827,440 | 734,605 | 570,388 | 799,884 | 849,346 | 928,492 | 806,418 | 6,822,094 | المجموع الكلي |

جدول رقم (3) Table No.

الواردات حسب السلع (ربع سنوي) خلال الفترة (يناير - سبتمبر) 2011

Imports By Commodity (Quarterly) During (Jan.- Sep.)2011

(القيمة بالآلاف الدولارات)

(Value In US.\$000'S)

| Commodity | Unit | يناير - مارس Jan. - March | | أبريل - يونيو Apr. - June | | يوليو - سبتمبر July - Sep. | | المجموع Total | | الوحدة | السلعة |
|----------------------------------|-------|------------------------------|-----------------|------------------------------|-----------------|-------------------------------|-----------------|------------------|-----------------|---------|-----------------------|
| | | الكمية Qty. | القيمة Value | الكمية Qty. | القيمة Value | الكمية Qty. | القيمة Value | الكمية Qty. | القيمة Value | | |
| مواد غذائية:- | | | | | | | | | | | |
| Wheat | M.T | 369,430 | 147,014 | 420,087 | 181,945 | 588,302 | 249,351 | 1,377,819 | 578,310 | طن متري | قمح |
| Wheat Flour | " | 14,904 | 7,960 | 20,708 | 9,012 | 5,562 | 2,954 | 41,174 | 19,926 | " | دقيق قمح |
| Sugar | " | 130,822 | 93,207 | 102,357 | 76,079 | 253,922 | 184,213 | 487,101 | 353,499 | " | سكر |
| Tea | " | 7,685 | 16,361 | 6,393 | 11,798 | 7,816 | 14,761 | 21,894 | 42,920 | " | شاي |
| Coffee | " | 8,723 | 10,666 | 4,595 | 5,661 | 8,170 | 10,051 | 21,488 | 26,378 | " | بن |
| Dairy Products | " | 5,698 | 15,367 | 9,581 | 24,021 | 8,156 | 21,400 | 23,435 | 60,788 | " | منتجات الالبان |
| Fish & Canned Fish | " | 761 | 898 | 541 | 1,088 | 815 | 2,451 | 2,117 | 4,437 | " | اسماك ومعلبات الاسماك |
| Meat & Meat Products | " | 363 | 1,630 | 644 | 2,060 | 1,093 | 3,236 | 2,100 | 6,926 | " | لحوم ومنتجاتها |
| Fruits & Fruit Products | " | 18,029 | 8,851 | 24,580 | 10,768 | 20,296 | 10,688 | 62,905 | 30,307 | " | فواكه ومنتجاتها |
| Vegetables & Vegetables Products | " | 21,495 | 7,957 | 8,512 | 6,757 | 15,321 | 12,113 | 45,328 | 26,827 | " | خضروات ومنتجاتها |
| Confectionery, Sweets & Biscuits | " | 6,514 | 4,698 | 5,769 | 5,315 | 3,395 | 3,026 | 15,678 | 13,039 | " | حلويات وبيسكويت |
| Lentils | " | 4,708 | 3,762 | 3,353 | 2,619 | 6,286 | 6,714 | 14,347 | 13,095 | " | عدس |
| Animal & Vegetables Oils | " | 26,673 | 21,839 | 45,965 | 43,228 | 46,908 | 46,765 | 119,546 | 111,832 | " | زيوت حيوانية ونباتية |
| Spices | " | 1,000 | 1,057 | 1,664 | 1,973 | 2,283 | 2,154 | 4,947 | 5,184 | " | بهارات |
| Rice | " | 10,182 | 4,885 | 6,189 | 3,278 | 12,122 | 7,147 | 28,493 | 15,310 | " | أرز |
| Other | VALUE | - | 36,036 | 0 | 30,840 | - | 33,138 | - | 100,014 | قيمة | أخرى |
| Total | | | 382,188 | | 416,442 | | 610,162 | | 1,408,792 | | المجموع |
| المشروبات والتبغ:- | | | | | | | | | | | |
| Soft Drinks | M.T | 2,260 | 9,143 | 1,482 | 8,572 | 961 | 997 | 4,703 | 18,712 | طن متري | مشروبات معدنية |
| Cigarettes | " | 24 | 726 | 32 | 937 | 25 | 623 | 81 | 2,286 | " | سجائر |
| Tobacco | " | 1,960 | 11,581 | 1,976 | 10,904 | 1,153 | 6,357 | 5,090 | 28,842 | " | تبغ |
| Other | VALUE | - | - | - | - | 0 | 1,676 | - | 1,676 | قيمة | أخرى |
| Total | | | 21,450 | | 20,413 | | 9,653 | | 51,516 | | المجموع |

Table No.(3) Cont'd

تابع جدول رقم (3)

| Commodity | Unit | يناير - مارس Jan. - March | | أبريل - يونيو Apr. - June | | يوليو - سبتمبر July - Sept. | | المجموع Total | | الوحدة | المسئع |
|---------------------------------|-------|------------------------------|-----------------|------------------------------|-----------------|--------------------------------|-----------------|------------------|-----------------|---------|--------------------------------|
| | | الكمية Qty. | القيمة Value | الكمية Qty. | القيمة Value | الكمية Qty. | القيمة Value | الكمية Qty. | القيمة Value | | |
| Raw Materials: | | | | | | | | | | | |
| Petroleum Products | M.T | 178,896 | 159,955 | 147,050 | 132,213 | 193,307 | 224,441 | 519,253 | 516,609 | طن متري | منتجات بترولية |
| Raw Plastic | " | 26,722 | 32,845 | 23,357 | 30,152 | 26,938 | 53,014 | 77,017 | 116,011 | " | خام البلاستيك |
| Raw Rubber | " | 169 | 309 | 139 | 298 | 84 | 262 | 392 | 869 | " | خام المطاط |
| Tallow | " | 4,971 | 5,190 | 1,179 | 1,192 | 4,827 | 5,709 | 10,977 | 12,091 | " | شحوم |
| Seeds For Sowing | " | 112 | 985 | 100 | 623 | 865 | 3,711 | 1,077 | 5,319 | " | بذور وتقاوى |
| Packing Paper | " | 96 | 42 | 53 | 27 | 163 | 78 | 311 | 147 | " | ورق تغليف |
| Other | VALUE | - | - | - | 35 | 0 | 6 | - | 41 | قيمة | أخرى |
| Total | | | 199,326 | | 164,540 | | 287,221 | | 651,087 | | المجموع |
| Chemicals: | | | | | | | | | | | |
| Medical&Pharmaceutical Products | VALUE | 7,652 | 71,413 | 5,524 | 79,171 | - | 147,942 | - | 298,526 | قيمة | ادوية ومعدات طبية وصيدلية |
| Chemical Products | " | 43,726 | 35,291 | 33,314 | 26,955 | - | 42,865 | - | 105,111 | " | عناصر كيميائية ومركباتها |
| Fertilizers | M.T | 7,055 | 3,717 | 50,554 | 21,893 | 60,850 | 38,077 | 118,460 | 63,687 | طن متري | اسمدة |
| Tanning & Dyeing Materials | " | 8,407 | 13,993 | 7,054 | 8,370 | 10,062 | 24,189 | 25,523 | 46,552 | " | مواد للباغاة والصباغة والتلوين |
| Perfumes & Cosmetics | " | 7,482 | 16,770 | 7,783 | 17,599 | 9,074 | 20,711 | 24,339 | 55,080 | " | عطور ومستحضرات تجميل |
| Explosives | " | 1,799 | 6,521 | 995 | 2,946 | 1,643 | 7,031 | 4,438 | 16,498 | " | مفرقات |
| Insecticides | " | - | - | - | - | 0 | 0 | - | 0 | " | مبيدات حشرية |
| Other | VALUE | - | 49,178 | - | 68,709 | 0 | 80,154 | - | 198,041 | قيمة | أخرى |
| Total | | | 196,883 | | 225,643 | | 360,969 | | 783,495 | | المجموع |
| Manufactured Goods: | | | | | | | | | | | |
| Leather Products | M.T | 1,724 | 2,384 | 2,387 | 3,074 | 1,826 | 2,446 | 5,937 | 7,904 | طن متري | مصنوعات الجلود |
| Manufactured Rubber | " | 1,037 | 3,320 | 1,220 | 3,540 | 1,250 | 3,673 | 3,507 | 10,533 | " | مصنوعات المطاط |
| Manufactured Plastics | " | 18,090 | 40,830 | 18,985 | 42,164 | 16,326 | 41,710 | 53,401 | 124,704 | " | مصنوعات البلاستيك |
| Manufactured Wood & Cork | " | 17,748 | 10,503 | 28,509 | 13,414 | 24,291 | 11,246 | 70,549 | 35,163 | " | مصنوعات خشب وقلين |
| Glass & Glassware | " | 16,202 | 8,915 | 19,423 | 10,105 | 24,061 | 11,459 | 59,686 | 30,479 | " | مصنوعات الزجاج |
| Iron & Steel | " | 201,548 | 164,254 | 193,475 | 183,330 | 167,229 | 167,311 | 562,251 | 514,895 | " | حديد وصلب |
| Manufactured Metal | " | 9,747 | 28,818 | 17,022 | 38,751 | 13,831 | 34,671 | 40,600 | 102,240 | " | مصنوعات المعادن |
| Footwear | VALUE | 7,007 | 13,382 | 11,195 | 20,055 | 0 | 17,182 | 18,202 | 50,619 | قيمة | أحذية |
| Jute & Sacks | NO. | 16,968 | 21,362 | 7,993 | 10,400 | 8,695 | 12,686 | 33,657 | 44,448 | عدد | خيش وجالات |
| Books, Magazines and Newspapers | M.T | 944 | 7,752 | 982 | 7,060 | 1,251 | 28,497 | 3,178 | 43,309 | طن متري | كتب ومجلات وجراند |
| Cement & Asbestos Pipes | " | 45,897 | 6,615 | 18,037 | 3,054 | 78,194 | 7,821 | 142,128 | 17,490 | " | اسمنت ومواسير اسبستس |
| Scientific Equipments | VALUE | 1,373 | 28,689 | 1,431 | 25,156 | 0 | 25,423 | 2,804 | 79,268 | قيمة | أجهزة علمية |
| Paper Products | M.T | 31,509 | 36,227 | 20,631 | 31,560 | 35,425 | 40,255 | 87,565 | 108,042 | طن متري | مصنوعات الورق |
| Ceramic Products | " | 22,819 | 12,351 | 19,923 | 9,750 | 30,581 | 14,868 | 73,323 | 36,969 | " | مصنوعات الخزف |
| Toys & Sport Goods | VALUE | - | 1,501 | - | 1,395 | 0 | 1,645 | - | 4,541 | قيمة | لعب اطفال وادوات رياضيه |
| Other | " | - | 36,777 | - | 49,587 | 29,619 | 40,809 | - | 127,173 | " | أخرى |
| Total | | | 423,680 | | 452,395 | | 461,702 | | 1,337,777 | | المجموع |

Table No.(3) Cont'd

تابع جدول رقم (3)

| Commodity | Unit | يناير - مارس Jan. - March | | أبريل - يونيو Apr. - June | | يوليو - سبتمبر July - Sept. | | المجموع Total | | الوحدة | المسئع |
|---------------------------------------|-------|------------------------------|------------------|------------------------------|------------------|--------------------------------|------------------|------------------|------------------|---------|---|
| | | الكمية Qty. | القيمة Value | الكمية Qty. | القيمة Value | الكمية Qty. | القيمة Value | الكمية Qty. | القيمة Value | | |
| آلات ومعدات:- | | | | | | | | | | | |
| Machinery & Equipments: | | | | | | | | | | | |
| Non-Electrical Appliances | M.T | 36,848 | 171,261 | 37,273 | 152,543 | 34,491 | 171,661 | 108,613 | 495,465 | طن متري | آلات غير كهربائية |
| Electrical Appliances | " | 19,041 | 117,381 | 17,389 | 98,477 | 20,261 | 84,782 | 56,691 | 300,640 | " | الآلات الكهربائية |
| Refrigerators | NO. | 1,481 | 6,020 | 1,665 | 6,265 | 2,679 | 8,530 | 5,825 | 20,815 | عدد | ثلاجات |
| Air Conditioners | " | 938 | 5,067 | 1,114 | 6,681 | 1,670 | 10,034 | 3,723 | 21,782 | " | مكيفات هواء |
| Machinery Spare Parts | VALUE | 11,524 | 105,827 | 10,508 | 84,702 | 0 | 120,701 | 22,032 | 311,230 | قيمة | قطع غيار آلات |
| T.V., Radios, Recorders & Tapes, etc. | " | 2,005 | 21,541 | 2,138 | 25,332 | 2,889 | 37,415 | 7,032 | 84,288 | " | تلفزيونات ورايوكاسات واشرطة ومسجلات واجهزة اتصال |
| Dry Batteries | NO. | 657 | 967 | 881 | 1,097 | 941 | 1,092 | 86,488 | 3,156 | عدد | بطاريات جافة |
| Accumulators | " | 2,312 | 8,406 | 1,899 | 5,927 | 2,159 | 5,456 | 6,370 | 19,789 | " | بطاريات |
| Tractors | " | 1,339 | 6,985 | 84,890 | 30,730 | 3,090 | 26,239 | 89,319 | 63,954 | " | جرارات |
| Ovens | " | 124 | 307 | 104 | 452 | 302 | 441 | 530 | 1,200 | " | أفران |
| Other | VALUE | - | 164,849 | - | 121,752 | 0 | 90,844 | 0 | 377,445 | قيمة | أخرى |
| Total | | | 608,611 | | 533,958 | | 557,195 | | 1,699,764 | | المجموع |
| وسائل نقل:- | | | | | | | | | | | |
| Transport Equipments:0 | | | | | | | | | | | |
| Railway Locomotives | NO. | | - | | - | 0 | 0 | 0 | 0 | عدد | قاطرات |
| Railway Wagons | " | 0 | 1 | | - | 0 | 0 | 0 | 1 | " | عربات قطارات |
| Motor Cars | " | 4,598 | 31,239 | 5,463 | 46,022 | 5,855 | 47,371 | 15,916 | 124,632 | " | عربات صولن |
| Trucks & Lorries | " | 8,415 | 46,528 | 12,623 | 85,658 | 13,949 | 63,148 | 34,987 | 195,334 | " | شاحنات و لواري |
| Buses | " | 4,413 | 26,496 | 1,463 | 12,367 | 610 | 3,741 | 6,486 | 42,604 | " | بصات |
| Tyres & Tubes | " | 12,011 | 25,321 | 11,221 | 21,555 | 12,441 | 25,729 | 35,673 | 72,605 | " | أنابيب واطارات |
| Auto Spare Parts | VALUE | 11,125 | 46,514 | 9,907 | 38,498 | 0 | 42,609 | 21,032 | 127,621 | قيمة | قطع غيار عربات |
| Motor-Cycles | NO. | 335 | 1,679 | 389 | 1,553 | 622 | 3,962 | 1,346 | 7,194 | عدد | دراجات بخارية |
| Bicycles | " | 300 | 632 | 240 | 657 | 409 | 858 | 949 | 2,147 | " | دراجات |
| Aircrafts | " | 89 | 40,643 | 50 | 7,392 | 36 | 213 | 175 | 48,248 | " | طائرات |
| Aircraft Spare Parts | VALUE | 731 | 6,025 | 774 | 5,303 | 0 | 22,995 | 1,505 | 34,323 | قيمة | قطع غيار طائرات |
| Locomotive Spare Parts | " | 1,135 | 3,156 | 1,281 | 891 | 2,092 | 951 | 4,509 | 4,998 | " | قطع غيار قاطرات |
| Ferries & Steamers | NO. | 598 | 6,538 | 820 | 4,709 | 32 | 650 | 1,449 | 11,897 | عدد | مراكب بخارية ومعديات |
| Other | VALUE | | - | | - | 0 | 0 | 0 | 0 | قيمة | أخرى |
| Total | | | 234,772 | | 224,605 | | 212,227 | | 671,604 | | المجموع |
| منسوجات:- | | | | | | | | | | | |
| Textiles | | | | | | | | | | | |
| Yarn | M.T | 644 | 1,067 | 124 | 614 | 531 | 1,308 | 1,300 | 2,989 | طن متري | غزل |
| Sewing Threads | " | 307 | 938 | 162 | 626 | 204 | 608 | 673 | 2,172 | " | خيوط حياكة |
| Woven Synthetic Fabrics | " | 3,362 | 16,325 | 3,468 | 14,726 | 4,352 | 19,377 | 11,183 | 50,428 | " | أقمشة من حرير صناعي |
| Woven Cotton Fabrics | " | 211 | 889 | 83 | 446 | 116 | 459 | 411 | 1,794 | " | أقمشة من قطن |
| Woven Flax Fabrics | " | 93 | 130 | 271 | 588 | 60 | 142 | 424 | 860 | " | أقمشة من كتان |
| Man - Made Filament & Staple | " | 37 | 128 | 53 | 142 | 23 | 192 | 113 | 462 | " | منسوجات من شعيرات تركيبية |
| Wadding Of Textile Materials | " | 1,133 | 2,706 | 1,023 | 2,979 | 1,342 | 2,699 | 3,498 | 8,384 | " | حشو من مواد نسيجية |
| Carpets | VALUE | 772 | 862 | 758 | 1,041 | 0 | 1,081 | 1,530 | 2,984 | قيمة | سجاد |
| Special Woven Fabrics | M.T | 606 | 3,418 | 556 | 3,802 | 621 | 4,033 | 1,784 | 11,253 | طن متري | منسوجات بصفات خاصة |
| Knitted Or Crocheted Fabrics | " | 1 | 3 | 7 | 6 | 38 | 25 | 45 | 34 | " | أقمشة مصنرة |
| Ready Made Clothes | VALUE | 11,678 | 32,732 | 13,488 | 37,386 | 0 | 51,985 | 25,166 | 122,103 | قيمة | ملبوسات جاهزة |
| Total | | | 59,198 | | 62,356 | | 81,909 | 0 | 203,463 | | المجموع |
| Other | " | | 6,853 | | 4,525 | | 3,218 | | 14,596 | | أخرى |
| Grand Total | | | 2,132,961 | | 2,104,877 | | 2,584,256 | | 6,822,094 | | المجموع الكلي |

جدول رقم (4) Table No. (4)
الواردات حسب السلع خلال الفترة (يناير - سبتمبر) 2010 - 2011
Impots by Commodity During (Jan. - Sep.) 2010-2011
(القيمة بالآلاف الدولارات)
(Value in US.000's)

| Commodity | UNIT | 2010 (يناير - سبتمبر) (Jan. - Sep.)2010 | | 2011 (يناير - سبتمبر) (Jan. - Sep.)2011 | | الوحدة | السلع |
|----------------------------------|-------|--|------------------|--|------------------|---------|---------------------------|
| | | الكمية Qty. | القيمة Value | الكمية Qty. | القيمة Value | | |
| Foodstuffs: | | | | | | | مواد غذائية:- |
| Wheat | M.T | 2,101,026 | 759,899 | 1,377,819 | 578,310 | طن متري | قمح |
| Wheat Flour | " | 53,473 | 28,721 | 41,174 | 19,926 | " | دقيق قمح |
| Sugar | " | 824,912 | 360,673 | 487,101 | 353,499 | " | سكر |
| Tea | " | 30,038 | 54,764 | 21,894 | 42,920 | " | شاي |
| Coffee | " | 24,901 | 26,865 | 21,488 | 26,378 | " | بن |
| Dairy Products | " | 28,403 | 68,648 | 23,435 | 60,788 | " | منتجات الالبان |
| Fish & Canned Fish | " | 2,658 | 3,405 | 2,117 | 4,437 | " | اسماك ومعلبات الاسماك |
| Meat & Meat Products | " | 2,286 | 5,913 | 2,100 | 6,926 | " | لحوم ومنتجاتها |
| Fruits & Fruit Products | " | 49,017 | 26,932 | 62,905 | 30,307 | " | فواكه ومنتجاتها |
| Vegetable & Vegetables Products | " | 84,091 | 40,793 | 45,328 | 26,827 | " | خضروات ومنتجاتها |
| Confectionery, Sweets & Biscuits | " | 32,338 | 21,471 | 15,678 | 13,039 | " | حلويات ويسكويت |
| Lentils | " | 36,235 | 21,667 | 14,347 | 13,095 | " | عدس |
| Animal & Vegetable Oils | " | 155,575 | 117,546 | 119,546 | 111,832 | " | زيوت حيوانية ونباتية |
| Spices | " | 5,027 | 5,682 | 4,947 | 5,184 | " | بهارات |
| Rice | " | 39,588 | 18,503 | 28,493 | 15,310 | " | ارز |
| Others | VALUE | | 223,197 | - | 100,014 | قيمة | اخرى |
| Total | | | 1,784,680 | | 1,408,792 | | المجموع |
| Beverages & Tobacco: | | | - | | | | المشروبات والتبغ:- |
| Soft Drinks | M.T | 8,449 | 26,665 | 4,703 | 18,712 | طن متري | مشروبات معدنية |
| Cigarettes | " | 120 | 3,134 | 81 | 2,286 | " | سجائر |
| Tobacco | " | 4,009 | 21,886 | 5,090 | 28,842 | " | تبغ |
| Others | VALUE | 0 | - | - | 1,676 | قيمة | اخرى |
| Total | | | 51,685 | | 51,516 | | المجموع |

Table No.(4) Cont'd

تابع جدول رقم (4)

| Commodity | UNIT | 2010 (يناير - سبتمبر) (Jan. -Sep.)2010 | | 2011 (يناير - سبتمبر) (Jan. -Sep.)2011 | | الوحدة | المسئع |
|----------------------------------|-------|---|------------------|---|------------------|---------|--------------------------------|
| | | الكمية Qty. | القيمة Value | الكمية Qty. | القيمة Value | | |
| Raw Materials: | | | | | | | مواد خام:- |
| Petroleum Products | M.T | 422,558 | 349,445 | 519,253 | 516,609 | طن متري | منتجات بترولية |
| Raw Plastic | " | 86,316 | 100,165 | 77,017 | 116,011 | " | خام البلاستيك |
| Raw Rubber | " | 499 | 3,062 | 392 | 869 | " | خام المطاط |
| Tallow | " | 8,323 | 7,505 | 10,977 | 12,091 | " | شحوم |
| Seeds For Sowing | " | 1,764 | 5,952 | 1,077 | 5,319 | " | بذور وتقاوى |
| Packing Paper | " | - | 1 | 311 | 147 | " | ورق تغليف |
| Other | VALUE | | 70 | - | 41 | قيمة | اخرى |
| Total | | | 466,202 | | 651,087 | | المجموع |
| Chemicals: | | | - | | | | مواد كيمياوية:- |
| Medical& Pharmaceutical Products | VALUE | - | 261,567 | - | 298,526 | قيمة | ادوية ومعدات طبية وصيدلية |
| Chemicals Products | " | - | 89,942 | - | 105,111 | " | عناصر كيمياوية ومركباتها |
| Fertilizers | M.T | 263,946 | 102,607 | 118,460 | 63,687 | طن متري | اسمدة |
| Tanning & Dyeing Materials | " | 28,433 | 44,549 | 25,523 | 46,552 | " | مواد للديباغة والصبغة والتلوين |
| Perfumes & Cosmetics | " | 33,647 | 59,955 | 24,339 | 55,080 | " | عطور ومستحضرات تجميل |
| Explosives | " | 4,086 | 6,932 | 4,438 | 16,498 | " | مفرقات |
| Insecticides | " | - | - | - | - | " | مبيدات حشرية |
| Others | VALUE | - | 136,360 | - | 198,041 | قيمة | اخرى |
| Total | | | 701,912 | | 783,495 | | المجموع |
| Manufactured Goods: | | | - | | | | مصنوعات:- |
| Leather Products. | M.T | 6,984 | 9,950 | 5,937 | 7,904 | طن متري | مصنوعات الجلود |
| Manufactured Rubber | " | 4,196 | 12,219 | 3,507 | 10,533 | " | مصنوعات المطاط |
| Manufactured Plastic | " | 66,219 | 129,768 | 53,401 | 124,704 | " | مصنوعات البلاستيك |
| Manufactured Wood & Cork | " | 86,213 | 36,373 | 70,549 | 35,163 | " | مصنوعات خشب والقلمين |
| Glass & Classware | " | 62,006 | 29,664 | 59,686 | 30,479 | " | مصنوعات الزجاج |
| Iron & Steel | " | 763,636 | 520,815 | 562,251 | 514,895 | " | حديد وصلب |
| Manufactured Metal | " | 52,226 | 115,871 | 40,600 | 102,240 | " | مصنوعات المعادن |
| Footwear | VALUE | | 58,166 | 18,202 | 50,619 | قيمة | أحذية |
| Jute & Sacks | NO. | 21,433 | 20,127 | 33,657 | 44,448 | عدد | خيش وجالات |
| Books, Magazines, And Newspapers | M.T | 2,878 | 28,999 | 3,178 | 43,309 | طن متري | كتب ومجلات وجراند |
| Cement & Asbestos Pipes | " | 984,548 | 73,802 | 142,128 | 17,490 | " | اسمنت ومواسير اسبستس |
| Scientific Equipments | VALUE | 4,210 | 110,663 | 2,804 | 79,268 | قيمة | اجهزة علمية |
| Paper Products | M.T | 105,235 | 97,830 | 87,565 | 108,042 | طن متري | مصنوعات الورق |
| Ceramic Products | " | 71,123 | 32,515 | 73,323 | 36,969 | " | مصنوعات الخزف |
| Toys & Sport Goods | VALUE | | 9,956 | - | 4,541 | قيمة | لعب اطفال والوات رياضيه |
| Other | " | | 158,172 | - | 127,173 | " | اخرى |
| Total | | | 1,444,890 | | 1,337,777 | | المجموع |

Table No.(4) Cont'd

تابع جدول رقم (4)

| Commodity | UNIT | 2010 (يناير - سبتمبر) (Jan. -Sep.)2010 | | 2011 (يناير - سبتمبر) (Jan. -Sep.)2011 | | الوحدة | المسلع |
|---------------------------------------|-------|---|--------------|---|--------------|---------|---|
| | | الكمية Qty. | القيمة Value | الكمية Qty. | القيمة Value | | |
| Machinery & Equipment: | | | | | | | |
| الات ومعدات:- | | | | | | | |
| Non-Electrical Appliances | M.T | 97,733 | 496,403 | 108,613 | 495,465 | طن متري | الات غير كهربائية |
| Electrical Appliances | " | 1,065,601 | 371,480 | 56,691 | 300,640 | " | الات كهربائية |
| Refrigerators | NO. | 5,981 | 24,767 | 5,825 | 20,815 | عدد | ثلاجات |
| Air Conditioners | " | 6,436 | 27,963 | 3,723 | 21,782 | " | مكيفات هواء |
| Machinery Spare Parts | VALUE | | 356,531 | 22,032 | 311,230 | قيمة | قطع غيار الات |
| T.V., Radios, Recorders & Tapes, etc. | " | 7,084 | 97,038 | 7,032 | 84,288 | " | تلفزيونات ورايوهات واشرطة ومسجلات واجهز |
| Dry Batteries | NO. | 425 | 414 | 86,488 | 3,156 | عدد | بطاريات جافه |
| Accumulators | " | 7,152 | 16,488 | 6,370 | 19,789 | " | بطاريات |
| Tractors | " | 9,117 | 66,593 | 89,319 | 63,954 | " | جرارات |
| Ovens | " | 504 | 1,369 | 530 | 1,200 | " | افران |
| Other | VALUE | | 207,938 | - | 377,445 | قيمة | اخرى |
| Total | | | 1,666,984 | | 1,699,764 | | المجموع |
| Transport Equipment: | | | | | | | |
| وسائل نقل:- | | | | | | | |
| Railway Locomotives | NO. | 112 | 398 | 0 | - | عدد | قطارات |
| Railway Wagons | " | 410 | 8,577 | 0 | 1 | " | عربات قطارات |
| Motor Cars | " | 33,676 | 229,808 | 15,916 | 124,632 | " | عربات صوالين |
| Trucks & Lorries | " | 124,315 | 270,392 | 34,987 | 195,334 | " | شاحنات و لواري |
| Buses | " | 15,487 | 54,472 | 6,486 | 42,604 | " | بصات |
| Tyres & Tubes | " | 44,991 | 87,259 | 35,673 | 72,605 | " | انابيب واطارات |
| Auto-Spare Parts | VALUE | | 110,913 | 21,032 | 127,621 | قيمة | قطع غيار عربات |
| Motor-Cycles | NO. | 3,499 | 12,301 | 1,346 | 7,194 | عدد | دراجات بخارية |
| Bicycles | " | 1,624 | 2,871 | 949 | 2,147 | " | دراجات |
| Aircrafts | " | 443 | 56,261 | 175 | 48,248 | " | طائرات |
| Aircraft Spare Parts | VALUE | 2,507 | 24,996 | 1,505 | 34,323 | قيمة | قطع غيار طائرات |
| Locomotive Spare Parts | " | 2,783 | 4,631 | 4,509 | 4,998 | " | قطع غيار قطارات |
| Ferries & Steamers | NO. | 97 | 406 | 1,449 | 11,897 | عدد | مراكب بخارية ومعدات |
| Other | VALUE | | 10,598 | - | - | قيمة | اخرى |
| Total | | | 873,885 | | 671,604 | | المجموع |
| Textiles: | | | | | | | |
| منسوجات:- | | | | | | | |
| Yarn | M.T | 3,044 | 2,360 | 1,300 | 2,989 | طن متري | غزل |
| Sewing Threads | " | 706 | 3,968 | 673 | 2,172 | " | خيوط حياكه |
| Woven Synthetic Fabric | " | 17,203 | 64,827 | 11,183 | 50,428 | " | اقمشة من حرير صناعي |
| Woven Cotton Fabrics | " | 370 | 1,108 | 411 | 1,794 | " | اقمشة من قطن |
| Woven Flax Fabrics | " | 53 | 39 | 424 | 860 | " | اقمشة من كتان |
| Man-Made Filament & Staple | " | 138 | 402 | 113 | 462 | " | منسوجات من شعيرات تركيبية |
| Wadding Of Textile Materials | " | 4,241 | 12,187 | 3,498 | 8,384 | " | حشو من مواد نسيجية |
| Carpets | VALUE | | 3,875 | 1,530 | 2,984 | قيمة | سجاد |
| Special Woven Fabrics | M.T | 2,023 | 7,077 | 1,784 | 11,253 | طن متري | منسوجات بصفات خاصة |
| Knitted Or Crocheted Fabrics | " | 28 | 89 | 45 | 34 | " | اقمشة مصنرة |
| Ready Made Clothes | VALUE | | 201,843 | 25,166 | 122,103 | قيمة | ملبوسات جاهزة |
| Total | | | 297,775 | | 203,463 | | المجموع |
| Other | " | | 24,677 | | 14,596 | " | اخرى |
| Grand Total | | | 7,312,690 | | 6,822,094 | | المجموع الكلي |

جدول رقم (5) Table No.(5)
الواردات حسب القطر خلال الفترة (يناير - سبتمبر) 2011 (شهرية)
Imports By Country During (Jan. - Sept.) 2011(Monthly)
(القيمة بالآلاف الدولارات)
(Value In US\$.000'S)

| Countries | يناير Jan. | فبراير Feb. | مارس March | أبريل April | مايو May | يونيو June | يوليو July | أغسطس Aug. | سبتمبر Sept. | المجموع Total | الإقطار |
|-------------------------------|----------------|----------------|----------------|----------------|----------------|----------------|----------------|----------------|-----------------|------------------|-------------------------|
| Industrial Countries : | | | | | | | | | | | الدول الصناعية : |
| Austria | 345 | 1,122 | 897 | 1,866 | 934 | 745 | 2,498 | 856 | 768 | 10,031 | النمسا |
| Australia | 32,672 | 18,331 | 19,060 | 1,494 | 28,979 | 2,522 | 21,402 | 33,419 | 28,880 | 186,759 | أستراليا |
| Belgium | 2,028 | 2,013 | 1,189 | 2,959 | 386 | 4,331 | 5,099 | 1,694 | 2,631 | 22,330 | بلجيكا |
| Canada | 351 | 16,273 | 1,105 | 850 | 37,371 | 30,809 | 260 | 20,113 | 16,154 | 123,286 | كندا |
| Switzerland | 1,209 | 606 | 466 | 1,653 | 1,501 | 829 | 1,285 | 952 | 1,501 | 10,002 | سويسرا |
| Denmark | 3 | 22 | 32 | 92 | 6 | 694 | 20 | 140 | 573 | 1,582 | الدنمارك |
| Germany | 30,766 | 23,500 | 47,506 | 79,417 | 15,755 | 29,808 | 59,659 | 56,218 | 22,537 | 365,166 | ألمانيا |
| Spain | 943 | 3,891 | 2,379 | 528 | 399 | 1,507 | 1,452 | 2,151 | 1,964 | 15,214 | إسبانيا |
| Finland | 1,159 | 2,676 | 3,208 | 1,250 | 775 | 1,806 | 1,112 | 1,275 | 985 | 14,246 | فنلندا |
| France | 10,132 | 4,022 | 7,156 | 4,608 | 5,855 | 4,300 | 5,157 | 4,718 | 7,564 | 53,512 | فرنسا |
| United Kingdom | 12,400 | 19,086 | 13,624 | 16,280 | 8,311 | 15,076 | 10,699 | 11,074 | 10,091 | 116,641 | المملكة المتحدة |
| Greece | 331 | 426 | 437 | 256 | 306 | 34 | 218 | 291 | 988 | 3,287 | اليونان |
| Ireland | 2,426 | 429 | 568 | 2,559 | 1,151 | 1,785 | 1,286 | 1,806 | 591 | 12,601 | أيرلندا |
| Italy | 12,948 | 21,512 | 11,961 | 14,804 | 11,502 | 11,990 | 10,136 | 19,130 | 12,494 | 126,477 | إيطاليا |
| Japan | 17,091 | 19,724 | 32,378 | 28,762 | 30,293 | 21,418 | 20,574 | 27,382 | 19,990 | 217,612 | اليابان |
| Netherland | 6,789 | 8,328 | 4,819 | 10,207 | 4,251 | 6,387 | 43,284 | 43,401 | 4,883 | 132,349 | هولندا |
| Norway | 51 | - | 116 | 373 | 4 | 107 | 586 | 10 | 3 | 1,250 | النرويج |
| Portugal | 67 | 163 | 21 | 200 | 22 | 382 | 25 | 24 | 253 | 1,157 | البرتغال |
| New Zealand | 618 | 5,366 | 2,449 | 2,959 | 4,023 | 5,379 | 1,160 | 5,360 | 4,432 | 31,746 | نيوزيلندا |
| Sweden | 8,160 | 2,546 | 4,206 | 5,348 | 1,150 | 5,306 | 2,871 | 2,126 | 5,924 | 37,637 | السويد |
| United States | 3,921 | 3,879 | 7,321 | 3,376 | 3,219 | 5,083 | 7,005 | 4,224 | 4,219 | 42,247 | الولايات المتحدة |
| Others | - | - | 1 | 3 | - | 756 | 3 | - | 2 | 765 | أخرى |
| Total | 144,410 | 153,915 | 160,899 | 179,844 | 156,193 | 151,054 | 195,791 | 236,364 | 147,427 | 1,525,897 | المجموع |
| Europe (Others) : | | | | | | | | | | | أوروبا (أخرى) : |
| Bulgaria | 178 | 164 | 138 | 113 | 2,549 | 44 | - | 5 | 4,473 | 7,664 | بلغاريا |
| Cheq Republic | - | - | - | - | - | - | - | - | - | - | التشيك |
| Slovakia | - | - | - | - | - | - | - | - | - | - | سلوفاكيا |
| Cyprus | 886 | 211 | 730 | 59 | 164 | 1,003 | 432 | 829.0 | 417 | 4,731 | قبرص |
| Hungary | - | 388 | 220 | 1 | 58 | 853 | 130 | 293 | 513 | 2,456 | المجر |
| Poland | 224 | 491 | 182 | 651 | 129 | 367 | 268 | 322 | 257 | 2,891 | بولندا |
| Romania | 336 | 202 | 291 | 455 | 341 | 243 | 307 | 557 | 109 | 2,841 | رومانيا |
| Russia | - | - | - | - | - | - | - | - | - | - | روسيا |
| Turkey | 13,316 | 13,793 | 14,190 | 52,461 | 5,171 | 14,731 | 15,569 | 47,852 | 19,182 | 196,265 | تركيا |
| Ukraine | 12,945 | 12,099 | 15,200 | 15,486 | 27,509 | 11,573 | 17,542 | 21,188 | 16,563 | 150,105 | أوكرانيا |
| Croatia | - | - | - | - | - | - | - | - | - | - | كرواتيا |
| Malta | 25 | - | - | 27 | 49 | 30 | 54 | 34 | - | 219 | مالطا |
| Yugoslavia | - | - | - | - | 41 | - | - | - | - | 41 | يوغوسلافيا |
| Others | 1 | - | 277 | 36 | - | - | 8 | 1 | 3 | 326 | أخرى |
| Total | 27,911 | 27,348 | 31,228 | 69,289 | 36,011 | 28,844 | 34,310 | 71,081 | 41,517 | 367,539 | المجموع |

Table No.(5)Cont'd

تابع جدول رقم (5)

| Countries | يناير Jan. | فبراير Feb. | مارس March | أبريل April | مايو May | يونيو June | يوليو July | أغسطس Aug. | سبتمبر Sept. | المجموع Total | الإقليم |
|---------------------------------|---------------|----------------|---------------|----------------|---------------|---------------|---------------|---------------|-----------------|------------------|--------------------------|
| Africa : | | | | | | | | | | | أفريقيا : |
| COMESA Countries:- | 69,211 | 65,556 | 61,717 | 69,668 | 26,447 | 67,083 | 55,865 | 55,170 | 46,213 | 516,930 | دول الكوميسا: |
| Djibouti | - | - | - | - | - | - | 8 | - | - | 8 | جيبوتي |
| Ethiopia | 288 | 1,027 | 430 | 682 | 17 | 1,116 | 901 | 1 | 1 | 4,463 | إثيوبيا |
| Kenya | 6,273 | 6,752 | 4,923 | 7,476 | 1,172 | 6,369 | 3,484 | 6,920 | 4,821 | 48,190 | كينيا |
| Uganda | 3,342 | 3,935 | 3,821 | 2,948 | - | 2,674 | 1,572 | 4,126 | 4,248 | 26,666 | يوغندا |
| Zimbabwe | - | - | - | - | - | - | - | - | - | - | زيمبابوي |
| Egypt | 56,630 | 47,335 | 51,728 | 56,116 | 24,633 | 55,713 | 46,828 | 42,834 | 34,043 | 415,860 | مصر |
| Zambia | 756 | 95 | 394 | 537 | 315 | 350 | 410 | 284 | 537 | 3,678 | زامبيا |
| Rwanda | - | - | - | - | - | - | - | - | - | - | رواندا |
| Burundi | - | - | 60 | - | 1 | 4 | - | 7 | - | 72 | بورندي |
| Seychelles | - | 1 | - | - | - | 2 | - | - | 5 | 8 | سيشيل |
| Eritrea | 1 | 3 | 5 | 21 | - | 18 | 77 | - | - | 125 | إريتريا |
| Malawi | - | - | - | - | - | - | 1,274 | - | 512 | 1,786 | ملاوي |
| Mauritius | - | - | - | - | 13 | - | 27 | - | - | 40 | موريشس |
| Angola | - | - | - | - | - | 1 | - | 2 | - | 3 | أنجولا |
| Libya | 2 | - | 17 | 48 | - | - | 87 | - | 15 | 169 | ليبيا |
| Comoros | - | - | - | - | - | - | - | - | - | - | جزر القمر |
| Madagascar | 6 | - | 21 | - | - | - | 42 | - | - | 69 | مدغشقر |
| Swaziland | 1,850 | 6,018 | 308 | 1,777 | 294 | 829.0 | 1,010 | 891 | 1,998 | 14,975 | سوازيلاند |
| Congo | - | 390 | - | 63 | 2 | 1 | 136 | 18 | 33 | 643 | الكونغو |
| Zaire (Congo) | - | - | 10 | - | - | 2 | 9 | 31 | - | 52 | زائير |
| Namibia | 63 | - | - | - | - | 4 | - | 56 | - | 123 | ناميبيا |
| Others African Countries | 1,891 | 2,666 | 3,537 | 743 | 1,066 | 982 | 1,491 | 1,065 | 4,181 | 17,622 | دول أفريقية أخرى: |
| Nigeria | 86 | 32 | 92 | 95 | 117 | 226 | 126 | 155 | 7 | 936 | نيجيريا |
| Morocco | 67 | 115 | 40 | 141 | - | 48 | 420 | 125 | 100 | 1,056 | المغرب |
| Tunisia | 46 | 35 | 99 | 6 | 163 | 115 | 158 | 44 | 20 | 686 | تونس |
| Algeria | 1,126 | 1,886 | 1,717 | - | 18 | 1 | 105 | 79 | 3,216 | 8,148 | الجزائر |
| Somalia | 42 | 31 | - | - | - | 10 | 56 | 12 | 5 | 156 | الصومال |
| South Africa | - | - | - | - | - | - | - | - | - | - | جنوب أفريقيا |
| Others | 524 | 567 | 1,589 | 501 | 768 | 582 | 626 | 650 | 833 | 6,640 | أخرى |
| Total | 71,102 | 68,222 | 65,254 | 70,411 | 27,513 | 68,065 | 57,356 | 56,235 | 50,394 | 534,552 | المجموع |

Table No.(5)Cont'd

تابع جدول رقم (5)

| Countries | يناير Jan. | فبراير Feb. | مارس March | أبريل April | مايو May | يونيو June | يوليو July | أغسطس Aug. | سبتمبر Sept. | المجموع Total | الإقطار |
|-----------------------------|----------------|----------------|----------------|----------------|----------------|----------------|----------------|----------------|-----------------|------------------|---------------------------|
| Asia : | | | | | | | | | | | آسيا : |
| Bangladesh | 4,443 | 5,762 | 2,255 | 5,384 | - | 2,732 | 3,888 | 1,666 | 4,005 | 30,135 | بنغلاديش |
| China | 157,524 | 129,552 | 188,350 | 134,109 | 131,864 | 173,387 | 176,227 | 169,777 | 158,219 | 1,419,009 | الصين |
| Hong Kong | 290 | 325 | 568 | 551 | 397 | 389 | 824 | 254 | 178 | 3,776 | هونغ كونج |
| Indonesia | 4,034 | 2,212 | 4,824 | 2,768 | 566 | 3,239 | 3,472 | 2,816 | 2,373 | 26,304 | اندونيسيا |
| India | 39,942 | 26,817 | 50,284 | 44,073 | 15,754 | 39,340 | 65,463 | 79,090 | 58,086 | 418,849 | الهند |
| Iran | 1,861 | 2,195 | 2,846 | 2,333 | 967 | 11,759 | 65,281 | 3,614 | 10,611 | 101,467 | ايران |
| South Korea | 16,141 | 9,513 | 11,747 | 21,496 | 9,667 | 12,454 | 23,009 | 14,061 | 9,474 | 127,562 | كوريا الجنوبية |
| Malaysia | 8,726 | 2,987 | 12,433 | 3,948 | 10,927 | 10,654 | 5,694 | 40,927 | 19,229 | 115,525 | ماليزيا |
| Pakistan | 3,798 | 4,866 | 3,843 | 3,714 | 14,183 | 3,723 | 3,223 | 3,341 | 3,053 | 43,744 | باكستان |
| Singapore | 699 | 722 | 951 | 901 | 370 | 1,249 | 1,535 | 807 | 617 | 7,851 | سنغافورة |
| Thailand | 8,265 | 6,340 | 7,779 | 7,065 | 14,419 | 29,778 | 8,265 | 27,625 | 31,390 | 140,926 | تايلاند |
| Taiwan | 301 | 938 | 925 | 659 | 841 | 1,805 | 400 | 2,119 | 3,652 | 11,640 | تايوان |
| SRI LANKA | - | - | - | - | - | 51 | - | 1,069 | 12 | 1,132 | سريلانكا |
| VIET NAM | - | - | - | - | - | 754 | - | 3,344 | 1,326 | 5,424 | فيتنام |
| Others | 978 | 1,089 | 1,365 | 2,260 | 1,126 | 867 | 1,635 | 86 | 414 | 9,820 | أخرى |
| Total | 247,002 | 193,318 | 288,170 | 229,261 | 201,081 | 292,181 | 358,916 | 350,596 | 302,639 | 2,463,164 | المجموع |
| Middle East : | | | | | | | | | | | الشرق الأوسط : |
| United Arab Emirates | 53,756 | 53,533 | 155,962 | 50,882 | 95,436 | 120,195 | 82,909 | 109,558 | 75,513 | 797,744 | الإمارات العربية المتحدة |
| Bahrain | 262 | 373 | 7 | 1,352 | 2,100 | 1,239 | 13,035 | 237 | 404 | 19,009 | البحرين |
| Iraq | - | - | - | - | - | 1 | - | - | - | 1 | العراق |
| Jordan | 9,405 | 6,331 | 10,112 | 7,343 | 4,813 | 8,141 | 8,103 | 8,792 | 7,299 | 70,339 | الأردن |
| Kuwait | 1,153 | 3,386 | 1,926 | 576 | 348 | 409 | 1,211 | 445 | 899 | 10,353 | الكويت |
| Lebanon | 2,835 | 850 | 640 | 1,232 | 1,208 | 2,461 | 934 | 3,838 | 2,446 | 16,444 | لبنان |
| Oman | 1,398 | 784 | 928 | 1,324 | 493 | 1,168 | 1,536 | 532 | 41,767 | 49,930 | عمان |
| Qatar | 620 | 784 | 362 | 9,651 | 112 | 8,452 | 7,738 | 344 | 1,200 | 29,263 | قطر |
| Saudi Arabia | 31,932 | 54,702 | 40,697 | 32,983 | 21,643 | 53,665 | 46,573 | 54,109 | 49,513 | 385,817 | السعودية |
| Syria | 2,569 | 17,162 | 3,772 | 3,124 | 3,063 | 3,386 | 3,347 | 4,900 | 2,611 | 43,934 | سوريا |
| Yemen | 29,814 | 12,544 | 11,345 | 27,052 | 6 | 20,856 | 710 | 33 | 1,104 | 103,464 | اليمن |
| Others | - | - | - | - | - | 1 | - | - | - | 1 | أخرى |
| Total | 133,744 | 150,449 | 225,751 | 135,519 | 129,222 | 219,974 | 166,096 | 182,788 | 182,756 | 1,526,299 | المجموع |
| Western Hemisphere : | | | | | | | | | | | نصف الكرة الغربي : |
| Argentina | 715 | 19 | 708 | 345 | 633 | 516 | 901 | 590 | 840 | 5,267 | الأرجنتين |
| Brazil | 29,036 | 5,953 | 22,377 | 29,914 | 178 | 957 | 1,704 | 6,182 | 35,984 | 132,285 | البرازيل |
| Ecuador | 691 | 1,088 | 1,412 | 3,938 | 665 | 3,209 | 1,081 | 3,346 | 3,698 | 19,128 | الإكوادور |
| Mexico | - | 607 | 352 | 351 | 237 | 60 | 77 | 388 | 128 | 2,200 | المكسيك |
| Panama | - | - | - | - | - | - | - | - | - | - | بنما |
| Jamaica | 67 | 22 | 166 | 27 | 14 | 38 | 9 | 34 | - | 377 | جامايكا |
| Others | 11,846 | 9,777 | 20,687 | 639 | 11,224 | 937 | 11,073 | 9,025 | 8,943 | 84,151 | أخرى |
| Total | 42,355 | 17,466 | 45,702 | 35,214 | 12,951 | 5,717 | 14,845 | 19,565 | 49,593 | 243,408 | المجموع |
| Other Countries | 7,137 | 21,142 | 10,436 | 15,067 | 7,417 | 34,049 | 22,032 | 11,863 | 32,092 | 161,235 | إقطار أخرى |
| Grand Total | 673,661 | 631,860 | 827,440 | 734,605 | 570,388 | 799,884 | 849,346 | 928,492 | 806,418 | 6,822,094 | المجموع الكلي |

جدول رقم (6) رقم
الواردات حسب الإقطار والسلع خلال (يناير - سبتمبر) 2011
IMPORTS BY COUNTRY & COMMODITY DURING (January - September) 2011
(القيمة بالآلاف الدولارات)

| Countries | بن Coffee | شاي Tea | قمح و دقيق Wheat & Flour | مواد غذائية اخرى Other Food Stuffs | مشروبات وتبغ Beverages & Tobacco | منتجات بترولية Petroleum Products | مواد خام Crude Materials | الكيمويات Chemicals | مصنوعات Manuf. Goods | آلات ومعدات Machinery & Equip. | وسائل نقل Transport Equip. | المنسوجات Textiles | اخرى Other | المجموع Total | الإقطار |
|------------------------------|--------------|------------|--------------------------------|--|---|---|--------------------------------|------------------------|----------------------------|--------------------------------------|----------------------------------|-----------------------|---------------|------------------|---------------------------|
| INDUSTRIAL COUNTRIES: | | | | | | | | | | | | | | | الدول الصناعية:- |
| AUSTRIA | - | - | - | 160 | 61 | - | - | 1,088 | 5,406 | 3,256 | 2 | - | 58 | 10,031 | النمسا |
| AUSTRALIA | - | - | 166,161 | 4,069 | 109 | - | 337 | 1,202 | 4,128 | 10,656 | 81 | 3 | 13 | 186,759 | أستراليا |
| BELGIUM | - | - | 1,223 | 3,261 | - | 17 | 319 | 11,037 | 1,558 | 4,217 | 257 | 95 | 346 | 22,330 | بلجيكا |
| CANADA | - | - | 115,832 | 3,934 | - | - | 4 | 51 | 1,008 | 2,130 | 321 | - | 6 | 123,286 | كندا |
| SWITZERLAND | - | - | - | 42 | - | - | - | 5,392 | 939 | 3,058 | 321 | 168 | 82 | 10,002 | سويسرا |
| DENMARK | - | - | - | 694 | - | - | - | 25 | 657 | 142 | 63 | - | 1 | 1,582 | الدنمارك |
| GERMANY | - | 28 | 240,186 | 9,057 | 851 | 897 | 505 | 18,308 | 27,798 | 45,493 | 18,479 | 2,823 | 741 | 365,166 | ألمانيا |
| SPAIN | - | - | - | 663 | 11 | - | 96 | 6,030 | 2,423 | 5,862 | 105 | 3 | 21 | 15,214 | إسبانيا |
| FINLAND | - | 20 | - | 6 | - | 11 | 779 | 192 | 6,614 | 6,612 | 1 | 11 | - | 14,246 | فنلندا |
| FRANCE | - | 2 | - | 7,269 | 453 | 26 | 638 | 14,182 | 3,577 | 16,856 | 10,292 | 62 | 155 | 53,512 | فرنسا |
| UNITED KINGDOM | 1 | 79 | 2,382 | 6,852 | 3 | 20,550 | 453 | 14,585 | 14,122 | 53,304 | 3,694 | 460 | 156 | 116,641 | المملكة المتحدة |
| GREECE | - | - | - | 396 | 15 | - | - | 459 | 1,326 | 1,060 | - | - | 31 | 3,287 | اليونان |
| IRELAND | - | - | - | 96 | 8,310 | - | - | 2,342 | 237 | 1,513 | 100 | - | 3 | 12,601 | أيرلندا |
| ITALY | 1 | - | - | 16,185 | 430 | - | 464 | 4,056 | 35,439 | 64,065 | 5,497 | 307 | 33 | 126,477 | إيطاليا |
| JAPAN | - | - | - | 10 | - | - | 1 | 1,682 | 7,034 | 32,479 | 176,125 | 280 | 1 | 217,612 | اليابان |
| NETHERLANDS | - | - | - | 16,501 | 1,275 | 76,765 | 965 | 8,988 | 7,807 | 12,090 | 7,859 | 66 | 33 | 132,349 | هولندا |
| NORWAY | - | - | - | - | - | - | - | - | 1,092 | 157 | - | 1 | - | 1,250 | النرويج |
| PORTUGAL | - | - | - | 355 | - | - | - | - | 476 | 287 | 38 | - | 1 | 1,157 | البرتغال |
| NEW ZEALAND | - | - | - | 30,807 | - | - | - | 258 | 6 | 646 | 27 | - | 2 | 31,746 | نيوزيلندا |
| SWEDEN | - | - | - | 53 | - | - | 301 | 5,458 | 17,699 | 13,304 | 791 | 31 | - | 37,637 | السويد |
| UNITED STATES | - | - | - | 7,147 | 229 | - | 4,385 | 1,268 | 4,668 | 21,039 | 3,241 | 143 | 127 | 42,247 | الولايات المتحدة |
| TOTAL | 2 | 129 | 525,784 | 107,557 | 11,747 | 98,266 | 9,247 | 96,603 | 144,014 | 298,226 | 227,294 | 4,453 | 1,810 | 1,525,132 | المجموع |
| Europe (Other) :- | | | | | | | | | | | | | | | أوروبا (أخرى) :- |
| BULGARIA | - | - | - | 114 | - | - | - | 114 | 2,604 | 4,812 | 20 | - | - | 7,664 | بلغاريا |
| CZECH | - | - | - | - | - | - | - | - | - | - | - | - | - | - | التشيك |
| SLOVAKIA | - | - | - | - | - | - | - | - | - | - | - | - | - | - | سلوفاكيا |
| CYPRUS | - | - | - | 14 | - | - | - | 3,285 | 1,115 | 316 | - | - | 1 | 4,731 | قبرص |
| HUNGARY | - | - | - | - | - | - | - | 47 | 1,891 | 175 | 8 | - | 335 | 2,456 | المجر |
| POLAND | - | - | - | 975 | - | - | - | 379 | 228 | 1,237 | 72 | - | - | 2,891 | بولندا |
| ROMANIA | - | - | - | - | 67 | - | - | 814 | 1,734 | 213 | 3 | - | 10 | 2,841 | رومانيا |
| RUSSIA | - | - | - | - | - | - | - | - | - | - | - | - | - | - | روسيا |
| TURKEY | - | 23 | 12,806 | 28,098 | 6 | 60,192 | 3,080 | 4,635 | 47,328 | 29,225 | 8,356 | 2,495 | 21 | 196,265 | تركيا |
| UKRAINE | - | - | 8,673 | 33,152 | 1 | - | - | 1,316 | 84,498 | 4,980 | 17,464 | 2 | 19 | 150,105 | أوكرانيا |
| TOTAL | - | 23 | 21,479 | 62,353 | 74 | 60,192 | 3,080 | 10,590 | 139,398 | 40,958 | 25,923 | 2,497 | 386 | 366,953 | المجموع |

TABLE NO. (6) CONT'D

تابع جدول رقم (6)

| | بن Coffee | شاي Tea | قمح ودقيق Wheat & Wheat Flour | مواد غذائية اخرى Other Food Stuffs | مشروبات وتبغ Beverages & Tobacco | منتجات بترولية Petroleum Products | مواد خام Crude Materials | الكيمويات Chemicals | مصنوعات Manuf. Goods | آلات ومعدات Machinery & Equip. | وسائل نقل Transport Equip. | المنسوجات Textiles | اخرى Other | المجموع Total | الاقطر |
|----------------------------|--------------|------------|--|--|---|---|--------------------------------|------------------------|----------------------------|--------------------------------------|----------------------------------|-----------------------|---------------|------------------|-------------------|
| AFRICA : | | | | | | | | | | | | | | | الافريقيا : |
| COMESA Countries:- | 26,349 | 37,692 | 296 | 107,994 | 12,460 | 57,749 | 12,329 | 48,660 | 144,587 | 57,141 | 3,742 | 6,484 | 1,447 | 516,930 | دول الكوميسا: |
| DJIBUTI | - | - | - | - | - | - | - | - | - | - | - | - | 8 | 8 | جيبوتي |
| ETHIOPIA | 159 | - | - | 3,132 | - | - | - | 11 | 361 | 174 | 3 | 1 | 622 | 4,463 | اثيوبيا |
| KENYA | 154 | 36,546 | - | 268 | 3,773 | - | - | 1,045 | 2,544 | 3,049 | 63 | 681 | 67 | 48,190 | كينيا |
| UGANDA | 25,995 | - | - | 7 | 53 | - | 2 | 8 | 27 | 419 | 137 | 2 | 16 | 26,666 | يوغندا |
| ZIMBABWE | - | - | - | - | - | - | - | - | - | - | - | - | - | - | زيمبابوي |
| EGYPT | 41 | 1,141 | 296 | 101,569 | 3,083 | 57,749 | 12,318 | 44,592 | 140,513 | 45,320 | 2,992 | 5,588 | 658 | 415,860 | مصر |
| ZAMBIA | - | - | - | 21 | 3,657 | - | - | - | - | - | - | - | - | 3,678 | زامبيا |
| RWANDA | - | - | - | - | - | - | - | - | - | - | - | - | - | - | رواندا |
| BURUNDI | - | - | - | 60 | - | - | - | - | - | 7 | - | - | 5 | 72 | بورندي |
| SEYCHELLES | - | - | - | - | - | - | - | 1 | - | 1 | - | 1 | 5 | 8 | سيشل |
| ERITRIA | - | 5 | - | 63 | - | - | - | 3 | 9 | 40 | 4 | 1 | - | 125 | اريتريا |
| MALAWI | - | - | - | - | 1,786 | - | - | - | - | - | - | - | - | 1,786 | ملاوي |
| MAURITIUS | - | - | - | - | - | - | - | - | - | 35 | 5 | - | - | 40 | موريشس |
| ANGOLA | - | - | - | - | - | - | - | - | - | 3 | - | - | - | 3 | انجولا |
| Libya | - | - | - | 48 | - | - | - | - | 24 | 93 | 3 | 1 | - | 169 | ليبيا |
| COMOROS | - | - | - | - | - | - | - | - | - | - | - | - | - | - | جزر القمر |
| MADAGASCAR | - | - | - | 69 | - | - | - | - | - | - | - | - | - | 69 | مدغشقر |
| SWAZILAND | - | - | - | 2,756 | 108 | - | 9 | 2,915 | 1,019 | 7,375 | 518 | 209 | 66 | 14,975 | سوازيلاند |
| CONGO | - | - | - | - | - | - | - | 21 | 7 | 600 | 15 | - | - | 643 | الكونغو |
| Zaire (Congo) | - | - | - | - | - | - | - | - | 31 | 21 | - | - | - | 52 | زائير |
| Namibia | - | - | - | 1 | - | - | - | 64 | 52 | 4 | 2 | - | - | 123 | ناميبيا |
| Others African Countries:- | - | - | - | 8,415 | - | - | - | 875 | 566 | 855 | 256 | 10 | 5 | 10,982 | دول افريقية اخرى: |
| NIGERIA | - | - | - | 202 | - | - | - | 503 | 48 | 65 | 106 | 7 | 5 | 936 | نيجيريا |
| MOROCCO | - | - | - | 155 | - | - | - | 257 | 219 | 425 | - | - | - | 1,056 | المغرب |
| TUNISIA | - | - | - | 170 | - | - | - | 115 | 94 | 225 | 79 | 3 | - | 686 | تونس |
| ALGERIA | - | - | - | 7,764 | - | - | - | - | 185 | 128 | 71 | - | - | 8,148 | الجزائر |
| SOMALIA | - | - | - | 124 | - | - | - | - | 20 | 12 | - | - | - | 156 | الصومال |
| SOUTH AFRICA | - | - | - | - | - | - | - | - | - | - | - | - | - | - | جنوب افريقيا |
| TOTAL | 26,349 | 37,692 | 296 | 116,409 | 12,460 | 57,749 | 12,329 | 49,535 | 145,153 | 57,996 | 3,998 | 6,494 | 1,452 | 527,912 | المجموع |

TABLE NO. (6) CONT'D

تابع جدول رقم (6)

| | بن Coffee | شاي Tea | قمح ودقيق Wheat & Wheat Flour | مواد غذائية اخرى Other Food Stuffs | مشروبات وتبغ Beverages & Tobacco | منتجات بترولية Petroleum Products | مواد خام Crude Materials | الكيمويات Chemicals | مصنوعات Manuf. Goods | آلات ومعدات Machinery & Equip. | وسائل نقل Transport Equip. | المنسوجات Textiles | اخرى Other | المجموع Total | الإقطنان |
|----------------------------|---------------|---------------|--|--|---|---|--------------------------------|------------------------|----------------------------|--------------------------------------|----------------------------------|-----------------------|---------------|------------------|----------------------|
| ASIA: | | | | | | | | | | | | | | | |
| BANGLADESH | - | - | - | 14 | - | - | - | 74 | 29,237 | 13 | - | 797 | - | 30,135 | بنغلاديش |
| CHINA | 1 | 326 | - | 22,238 | 3,559 | 291 | 16,879 | 85,148 | 435,405 | 548,905 | 181,196 | 124,132 | 929 | 1,419,009 | الصين |
| HONG KONG | - | - | - | - | - | - | - | 84 | 345 | 3,309 | 27 | 11 | - | 3,776 | هونغ كونج |
| INDONESIA | - | - | - | 1,529 | 528 | - | 1,476 | 901 | 8,539 | 10,218 | 831 | 2,266 | 16 | 26,304 | اندونيسيا |
| INDIA | - | 1,450 | - | 94,597 | 3,929 | 57 | 2,938 | 49,510 | 89,451 | 120,146 | 40,056 | 14,905 | 1,810 | 418,849 | الهند |
| IRAN | - | - | - | 989 | - | 17,871 | - | 62,045 | 5,347 | 14,598 | 617 | - | - | 101,467 | ايران |
| N.KOREA | - | - | - | - | - | - | 70 | 4 | - | - | - | - | 8 | 82 | كوريا الشمالية |
| S.KOREA | - | 2,336 | - | 38 | - | - | 3,304 | 7,073 | 6,852 | 40,149 | 66,876 | 657 | 277 | 127,562 | كوريا الجنوبية |
| MALAYSIA | 17 | 1 | 17,312 | 31,743 | - | 36,410 | 4,380 | 5,934 | 7,381 | 11,699 | 418 | 199 | 31 | 115,525 | ماليزيا |
| PAKISTAN | - | 7 | 28 | 17,190 | 12 | - | 618 | 6,031 | 3,298 | 6,305 | 1,505 | 8,623 | 127 | 43,744 | باكستان |
| SINGAPORE | - | 71 | - | 3,614 | - | 46 | 142 | 548 | 812 | 2,302 | 259 | 57 | - | 7,851 | سنغافورة |
| THAILAND | - | - | - | 86,383 | 47 | - | 1,044 | 1,517 | 21,305 | 24,231 | 5,470 | 924 | 5 | 140,926 | تايلاند |
| TAIWAN | - | - | - | - | - | - | 911 | 1,106 | 4,655 | 3,566 | 1,310 | 92 | - | 11,640 | تايوان |
| SRI LANKA | - | - | - | 194 | - | - | - | 92 | 628 | 218 | - | - | - | 1,132 | سريلانكا |
| VIET NAM | - | - | - | 3,367 | 17 | - | - | - | 924 | 167 | 98 | 98 | 753 | 5,424 | فيتنام |
| TOTAL | 18 | 4,191 | 17,340 | 261,896 | 8,092 | 54,675 | 31,762 | 220,067 | 614,179 | 785,826 | 298,663 | 152,769 | 3,948 | 2,453,426 | المجموع |
| MIDDLE EAST: | | | | | | | | | | | | | | | |
| ARAB EMIRRATES | - | 282 | 1,280 | 16,261 | 941 | 116,679 | 9,786 | 122,322 | 124,093 | 352,716 | 44,651 | 7,032 | 1,701 | 797,744 | الإمارات العربية |
| BAHRAIN | - | - | - | 398 | - | 2,533 | - | 12,466 | 95 | 3,462 | 53 | 2 | - | 19,009 | البحرين |
| IRAQ | - | - | - | - | - | - | - | - | - | 1 | - | - | - | 1 | العراق |
| JORDAN | - | - | - | 454 | - | - | 2,095 | 56,429 | 6,218 | 2,471 | 2,273 | 392 | 7 | 70,339 | الأردن |
| KUWAIT | - | - | - | 135 | - | 7 | 4,669 | 1,488 | 579 | 3,471 | - | 2 | 2 | 10,353 | الكويت |
| LEBANON | - | 10 | - | 1,114 | - | - | 47 | 5,480 | 4,412 | 5,237 | 135 | 8 | 1 | 16,444 | لبنان |
| OMAN | - | - | - | 2,311 | - | 38,986 | 813 | 1,261 | 5,748 | 779 | 30 | 2 | - | 49,930 | عمان |
| QATAR | - | - | - | 6 | 7 | - | 1,376 | 24,615 | 968 | 672 | 1,610 | 8 | 1 | 29,263 | قطر |
| SAUDI ARABIA | 3 | 43 | 774 | 21,787 | 772 | 46,804 | 54,771 | 95,575 | 92,457 | 40,511 | 9,454 | 22,627 | 239 | 385,817 | السعودية |
| SYRIA | - | 7 | - | 18,400 | 15 | 410 | 456 | 8,572 | 5,092 | 4,178 | 281 | 6,493 | 30 | 43,934 | سوريا |
| YEMEN | - | - | - | 110 | - | 39,753 | 494 | 59,225 | 3,876 | 6 | - | - | - | 103,464 | اليمن |
| TOTAL | 3 | 342 | 2,054 | 60,976 | 1,735 | 245,172 | 74,507 | 387,433 | 243,538 | 413,504 | 58,487 | 36,566 | 1,981 | 1,526,298 | المجموع |
| WESTERN HEMISPHERE: | | | | | | | | | | | | | | | |
| ARGENTINA | - | - | - | 3,487 | - | - | 18 | 222 | - | 1,043 | 318 | - | 179 | 5,267 | الأرجنتين |
| BRAZIL | - | - | 12,576 | 94,707 | 1,548 | 322 | 1,620 | 355 | 985 | 19,998 | 161 | 9 | 4 | 132,285 | البرازيل |
| ECUADOR | - | - | 408 | 3,417 | 25 | 1 | 815 | 921 | 1,133 | 11,165 | 1,141 | 79 | 23 | 19,128 | الإكوادور |
| MEXICO | - | - | - | - | - | - | - | 265 | 942 | 955 | 38 | - | - | 2,200 | المكسيك |
| PANAMA | - | - | - | - | - | - | - | - | - | - | - | - | - | - | بنما |
| Jamaica | - | - | - | - | - | - | - | 43 | 4 | 170 | 160 | - | - | 377 | جامايكا |
| TOTAL | - | - | 12,984 | 101,611 | 1,573 | 323 | 2,453 | 1,806 | 3,064 | 33,331 | 1,818 | 88 | 206 | 159,257 | المجموع |
| OTHER COUNTRIES: | 6 | 543 | 18,299 | 30,456 | 15,835 | 232 | 1,100 | 17,461 | 48,431 | 69,923 | 55,421 | 596 | 4,813 | 263,116 | أقطنان أخرى:- |
| GRAND TOTAL | 26,378 | 42,920 | 598,236 | 741,258 | 51,516 | 516,609 | 134,478 | 783,495 | 1,337,777 | 1,699,764 | 671,604 | 203,463 | 14,596 | 6,822,094 | المجموع الكلي |

جدول رقم (7) Table No. (7)
 الواردات الحكومية بالسلع خلال الفترة (يناير - سبتمبر) 2011 (شهرياً)
 Government Imports By Commodity During (Jan. -Sept. 2011)(Monthly)
 (القيمة بالآلاف الدولارات)
 (Value In US.\$000'S)

| Commodity | يناير Jan. | فبراير Feb. | مارس March | أبريل April | مايو May | يونيو June | يوليو July | أغسطس Aug. | سبتمبر Sept. | المجموع Total | المستوع |
|----------------------------------|---------------|----------------|---------------|----------------|-------------|---------------|---------------|---------------|-----------------|------------------|-----------------------|
| Foodstuffs : | | | | | | | | | | | مواد غذائية : |
| Wheat | - | - | - | - | - | - | - | - | - | - | قمح |
| Wheat Flour | - | - | - | - | - | - | - | - | - | - | دقيق قمح |
| Sugar | - | - | - | - | - | - | - | - | - | - | سكر |
| Tea | - | - | - | - | - | - | - | - | - | - | شاي |
| Coffee | - | - | - | - | - | - | - | - | - | - | بن |
| Dairy Products | - | - | - | - | - | - | - | - | - | - | منتجات الألبان |
| Fish & Canned Fish | - | - | - | - | - | - | - | - | - | - | أسماك ومعلبات الأسماك |
| Meat & Meat Products | - | - | - | - | - | - | - | - | - | - | لحوم ومنتجاتها |
| Fruits & Fruit Products | - | - | - | - | - | - | - | - | - | - | فواكه ومنتجاتها |
| Vegetable & Veget. Products | - | - | - | - | - | - | - | - | - | - | خضروات ومنتجاتها |
| Confectionery, Sweets & Biscuits | - | - | - | - | - | - | - | - | - | - | حلويات وسكوت |
| Lentils | - | - | - | - | - | - | - | - | - | - | عدس |
| Animal & Veget. Oils | - | - | - | - | - | - | - | - | - | - | زيوت حيوانية ونباتية |
| Spices | - | - | - | - | - | - | - | - | - | - | بهارات |
| Rice | - | - | - | - | - | - | - | - | - | - | أرز |
| Other | - | - | - | - | - | 11 | 198 | - | - | 209 | أخرى |
| Total | - | - | - | - | - | 11 | 198 | - | - | 209 | المجموع |
| Beverages & Tobacco : | | | | | | | | | | | المشروبات والتبغ : |
| Soft Drinks | - | - | - | - | - | - | - | - | - | - | مشروبات معدنية |
| Cigarettes | - | - | - | - | - | - | - | - | - | - | سجائر |
| Tobacco | - | - | - | - | - | - | - | - | - | - | تبغ |
| Others | - | - | - | - | - | - | - | - | - | - | أخرى |
| Total | - | - | - | - | - | - | - | - | - | - | المجموع |
| Raw Materials : | | | | | | | | | | | مواد خام : |
| Petroleum Products | - | - | - | - | - | - | - | - | - | - | منتجات بترولية |
| Raw Plastic | - | - | - | - | - | - | - | - | - | - | خام البلاستيك |
| Raw Rubber | - | - | - | - | - | - | - | - | - | - | خام المطاط |
| Tallow | - | - | - | - | - | - | - | - | - | - | شحوم |
| Seeds For Sowing | - | - | - | - | - | - | - | - | - | - | بذور وتغذى |
| Packing Paper | - | - | - | - | - | - | - | - | - | - | ورق تغليف |
| Other | - | - | - | - | - | - | - | - | - | - | أخرى |
| Total | - | - | - | - | - | - | - | - | - | - | المجموع |

Table No.(7) Cont'd

تابع جدول رقم (7)

| Commodity | يناير Jan. | فبراير Feb. | مارس March | أبريل April | مايو May | يونيو June | يوليو July | أغسطس Aug. | سبتمبر Sept. | المجموع Total | المستلغ |
|---------------------------------------|---------------|----------------|---------------|----------------|--------------|---------------|---------------|---------------|-----------------|------------------|--|
| Chemicals : | | | | | | | | | | | |
| Medical & Pharmaceutical Products | 0 | 0 | 0 | 0 | 0 | 0 | 0 | - | - | 0 | مواد كيميائية : |
| Chemical Products | 0 | 0 | 5 | 0 | 0 | 0 | - | 382 | 8 | 395 | أدوية ومعدات طبية وصيدلية |
| Fertilizers | 0 | 0 | 0 | 0 | 0 | 0 | - | - | - | 0 | عناصر كيميائية ومركباتها |
| Tanning & Dyeing Materials | 0 | 0 | 56 | 0 | 25 | 3 | 8 | - | - | 92 | اسمدة |
| Perfumes & Cosmetics | 0 | 0 | 0 | 0 | 0 | 0 | - | - | - | 0 | مواد للديباغة والصباغة والتلوين |
| Explosives | 0 | 153 | 0 | 0 | 0 | 0 | 845 | - | 58 | 1,056 | عطور ومستحضرات تجميل |
| Insecticides | 0 | 0 | 0 | 0 | 0 | 0 | - | - | - | 0 | مفرقات |
| Others | 0 | 0 | 0 | 1 | 18 | 2 | - | 71 | 45 | 137 | مبيدات حشرية |
| Total | 0 | 153 | 61 | 1 | 43 | 5 | 853 | 453 | 111 | 1,680 | أخرى |
| Manufactured Goods : | | | | | | | | | | | |
| Leather Products | - | - | - | - | 1 | - | - | - | - | 1 | مصنوعات الجلود |
| Manufactured Rubber | - | - | - | 20 | - | - | - | - | 26 | 46 | مصنوعات المطاط |
| Manufactured Plastics | - | - | - | - | 12 | 168 | - | - | 2 | 182 | مصنوعات البلاستيك |
| Manufactured Wood & Cork | - | - | 5 | - | - | - | 36 | - | 1 | 42 | مصنوعات خشب وقلين |
| Glass & Glassware | - | - | - | - | 16 | 2 | - | - | - | 18 | مصنوعات الزجاج |
| Iron & Steel | - | 675 | 2,551 | 51 | 288 | 259 | 1,506 | 1,267 | 1,005 | 7,602 | حديد وصلب |
| Manufactured Metal | - | 86 | 310 | 19 | 83 | 174 | 35 | - | 37 | 744 | مصنوعات المعادن |
| Footwear | - | - | - | - | 85 | 2 | - | 296 | 27 | 410 | أحذية |
| Jute & Sacks | - | - | - | - | - | - | - | - | - | 0 | خيش وجوالات |
| Books, Magazines, And Newspapers | - | - | 27 | - | 0 | 0 | - | - | - | 27 | كتب ومجلات وجراند |
| Cement & Asbestos Pipes | - | - | - | 694 | - | - | - | - | - | 694 | أسمنت ومواسير أسبستس |
| Scientific Equipments | - | - | 276 | - | 35 | 581 | 226 | 90 | 28 | 1,236 | أجهزة علمية |
| Paper Products | - | - | 1 | 2 | - | 4 | 6 | - | 15 | 28 | مصنوعات الورق |
| Ceramic Products | - | - | - | - | - | - | - | - | - | 0 | مصنوعات الخزف |
| Toys & Sport Goods | - | - | - | - | - | - | - | - | - | 0 | ألعاب أطفال وأدوات رياضية |
| Other | | 214 | 252 | 40 | 7,342 | 142 | 184 | 0 | 10 | 8,184 | أخرى |
| Total | 0 | 975 | 3,422 | 826 | 7,862 | 1,332 | 1,993 | 1,653 | 1,151 | 19,214 | المجموع |
| Machinery & Equipment : | | | | | | | | | | | |
| Non-Electrical Appliances | - | 94 | 113 | 5,163 | 1,326 | 1,434 | 48 | 144 | 392 | 8,714 | آلات ومعدات: |
| Electrical Appliances | - | 6,537 | 8,736 | 277 | 2,273 | 2,560 | 466 | 106 | 259 | 21,214 | آلات غير كهربائية |
| Refrigerators | - | - | 3 | - | - | 2 | - | - | - | 5 | آلات كهربائية |
| Air Conditioners | - | - | 12 | - | - | - | - | - | - | 12 | ثلاجات |
| Machinery Spare Parts | - | 224 | 395 | 782 | 644 | 642 | 439 | 886 | 965 | 4,977 | مكيفات هواء |
| T.V., Radios, Recorders & Tapes, etc. | - | - | 1 | 9 | 14 | 27 | 274 | 1,017 | 0 | 1,342 | قطع غير الآلات |
| Dry Batteries | - | - | - | - | - | - | - | - | - | 0 | تلفزيونات ورايوكاميرات وشرطية ومسجلات واجهزة اتصال |
| Accumulators | - | - | - | - | - | - | - | - | - | 0 | بطاريات جافة |
| Tractors | - | - | - | - | - | - | - | 350 | - | 350 | بطاريات |
| Ovens | - | - | - | - | - | 3 | - | - | - | 3 | جرارات |
| Other | | 715 | 76 | 54 | 246 | 7,747 | 6 | - | - | 8,844 | أفران |
| Total | 0 | 7,570 | 9,336 | 6,285 | 4,503 | 12,415 | 1,233 | 2,503 | 1,616 | 45,461 | أخرى |
| | | | | | | | | | | | المجموع |

Table No.(7) Cont'd

تابع جدول رقم (7)

| Commodity | يناير Jan. | فبراير Feb. | مارس March | أبريل April | مايو May | يونيو June | يوليو July | أغسطس Aug. | سبتمبر Sept. | المجموع Total | المسئع |
|------------------------------|---------------|----------------|---------------|----------------|-------------|---------------|---------------|---------------|-----------------|------------------|---------------------------|
| Transport Equipment : | | | | | | | | | | - | وسائط نقل : |
| Railway Locomotives | - | - | - | - | - | - | - | - | - | - | قطارات |
| Railway Wagons | - | - | - | - | - | - | - | - | - | - | عربات قطارات |
| Motor Cars | - | - | - | 368 | 28 | - | - | - | - | 396 | عربات صوالين |
| Trucks & Lorries | - | - | 32 | 762 | 5,107 | 60 | 40 | 320 | 332 | 6,653 | شاحنات و لواري |
| Buses | - | - | - | 94 | - | - | - | - | - | 94 | بصبات |
| Tyres & Tubes | - | - | 12 | 4 | - | - | - | - | - | 16 | إطيب واطرات |
| Auto Spare Parts | - | - | 36 | 132 | 46 | 30 | - | - | - | 244 | قطع غيار عربات |
| Motor-Cycles | - | - | - | - | - | - | - | - | - | - | دراجات بخارية |
| Bicycles | - | - | - | - | - | - | - | - | - | - | دراجات |
| Aircrafts | - | - | - | - | - | - | - | - | - | - | طائرات |
| Aircraft Spare Parts | - | - | 288 | - | - | 3 | 1 | - | 1 | 293 | قطع غيار طائرات |
| Locomotive Spare Parts | - | 1 | 29 | 16 | 19 | 15 | 14 | - | 6 | 100 | قطع غيار قطارات |
| Ferries & Steamers | - | - | - | - | - | - | - | - | - | - | مراكب بخارية ومعديات |
| Other | - | - | - | - | - | - | - | - | - | - | أخرى |
| Total | - | 1 | 397 | 1,376 | 5,200 | 108 | 55 | 320 | 339 | 7,796 | المجموع |
| Textiles : | | | | | | | | | | - | منسوجات : |
| Yarn | - | - | - | - | - | - | - | - | - | - | غزل |
| Sewing Threads | - | - | - | - | - | - | - | - | - | - | خوط حياكة |
| Woven Synthetic Fabric | - | - | - | - | - | - | - | - | - | - | أقمشة من حرير صناعي |
| Woven Cotton Fabrics | - | - | - | - | - | - | - | - | - | - | أقمشة من قطن |
| Woven Flax Fabrics | - | - | - | - | - | - | - | - | - | - | أقمشة من كتان |
| Man-Made Filament & Staple | - | - | - | - | - | - | - | - | - | - | منسوجات من شعيرات تركيبية |
| Wadding Of Textile Materials | - | - | - | - | 134 | 9 | - | - | - | 143 | حشو من مواد نسجية |
| Carpets | - | - | - | - | - | 1 | - | - | - | 1 | سجاد |
| Special Woven Fabrics | - | - | 2 | - | - | - | - | - | - | - | منسوجات بصفات خاصة |
| Knitted Or Crocheted Fabrics | - | - | - | - | - | - | - | - | - | - | أقمشة مصنرة |
| Ready Made Clothes | - | - | 1 | - | - | 33 | 3 | 28 | - | 65 | ملبوسات جاهزة |
| Other | - | - | - | - | - | - | - | - | - | - | أخرى |
| Total | - | - | 3 | - | 134 | 43 | 3 | 28 | - | 211 | المجموع |
| Other | - | - | 309 | - | 11 | - | - | - | - | 320 | أخرى |
| Grand Total | - | 8,699 | 13,528 | 8,488 | 17,753 | 13,914 | 4,335 | 4,957 | 3,217 | 74,891 | المجموع الكلي |

جدول رقم (8) TABLE NO.

الواردات الحكومية حسب القطر خلال الفترة يناير -سبتمبر 2011 (شهريا)

Government Imports By Country During Jan.-Sept.2011 (Monthly)

(القيمة بالآلاف الدولارات)

(Value In US.\$000'S)

| Countries | يناير Jan. | فبراير Feb. | مارس March | أبريل April | مايو May | يونيو June | يوليو July | أغسطس Aug. | سبتمبر Sept. | المجموع Total | الإقطار |
|------------------------------|---------------|----------------|---------------|----------------|-------------|---------------|---------------|---------------|-----------------|------------------|------------------|
| Industrial Countries: | | | | | | | | | | | الدول الصناعية:- |
| Australia | - | - | - | - | 1 | - | - | - | - | 1 | أستراليا |
| Austria | - | - | - | - | - | - | - | - | - | - | النمسا |
| Belgium | - | - | 4 | - | - | - | - | 50 | - | 54 | بلجيكا |
| Canada | - | - | - | - | - | - | - | - | - | - | كندا |
| Denmark | - | - | - | - | - | - | - | - | - | - | الدنمارك |
| Finland | - | - | - | - | - | - | - | 101 | - | 101 | فنلندا |
| France | - | 19 | 16 | - | - | 11 | - | - | 168 | 214 | فرنسا |
| Germany | - | 15 | - | - | 207 | 364 | 38 | 86 | 21 | 731 | ألمانيا |
| Greece | - | - | - | - | - | - | - | - | - | - | اليونان |
| Ireland | - | - | - | - | - | - | - | - | - | - | أيرلندا |
| Italy | - | - | - | - | - | 9 | - | - | - | 9 | إيطاليا |
| Japan | - | - | - | - | - | - | - | 3 | - | 3 | اليابان |
| Netherland | - | - | - | - | 13 | - | - | 356 | - | 369 | هولندا |
| Norway | - | - | - | - | - | - | - | - | - | - | النرويج |
| Portugal | - | - | - | - | - | - | - | - | - | - | البرتغال |
| Spain | - | 79 | - | - | - | - | - | - | - | 79 | إسبانيا |
| Sweden | - | - | - | - | 23 | - | - | - | - | 23 | السويد |
| Switzerland | - | - | 26 | - | - | 4 | - | - | 24 | 54 | سويسرا |
| United Kingdom | - | 53 | 50 | - | 41 | 39 | 1 | 13 | 1 | 198 | المملكة المتحدة |
| United States | - | - | - | - | - | - | - | - | - | - | الولايات المتحدة |
| Other | - | - | - | - | - | - | - | - | - | - | أخرى |
| Total | - | 166 | 96 | - | 285 | 427 | 39 | 609 | 214 | 1,836 | المجموع |
| Developing Countries: | | | | | | | | | | | الدول النامية:- |
| Europe (Others) : | | | | | | | | | | | أوروبا (أخرى) : |
| Bulgaria | - | - | - | - | - | - | - | - | - | - | بلغاريا |
| Cyprus | - | - | - | - | - | - | - | - | - | - | قبرص |
| Czechoslovakia | - | - | - | - | - | - | - | - | - | - | تشيكوسلوفاكيا |
| Hungary | - | - | - | - | - | - | - | - | - | - | المجر |
| Poland | - | - | - | - | - | - | - | - | - | - | بولندا |
| Romania | - | - | - | 236 | - | - | - | 3 | - | 239 | رومانيا |
| Russia | - | - | - | - | - | - | - | - | - | - | روسيا |
| Turkey | - | 266 | 183 | 19 | - | - | 288 | 533 | 6 | 1,295 | تركيا |
| Ukraine | - | - | - | - | - | - | - | - | - | - | أوكرانيا |
| Yugoslavia | - | - | - | - | - | - | - | - | - | - | يوغوسلافيا |
| Other | - | - | - | - | - | - | - | - | - | - | أخرى |
| Total | - | 266 | 183 | 255 | - | - | 288 | 536 | 6 | 1,534 | المجموع |
| Africa : | | | | | | | | | | | أفريقيا : |
| Djibouti | - | - | - | - | - | - | - | - | - | - | جيبوتي |
| Ethiopia | - | - | - | - | - | - | - | - | - | - | إثيوبيا |
| Kenya | - | - | - | - | - | - | - | - | - | - | كينيا |
| Libya | - | - | - | - | - | - | - | - | - | - | ليبيا |
| Morocco | - | - | - | - | - | - | - | - | - | - | المغرب |
| South Africa | - | - | - | - | - | - | - | - | - | - | جنوب أفريقيا |
| Tunisia | - | - | - | - | - | - | - | - | - | - | تونس |
| Uganda | - | 98 | - | - | - | - | - | - | - | 98 | يوغندا |
| Zaire | - | - | - | - | - | - | - | - | - | - | زائير |
| Zimbabwe | - | - | - | - | - | - | - | - | - | - | زيمبابوي |
| Other | - | - | - | - | - | 2 | 103 | 90 | - | 195 | أخرى |
| Total | - | 98 | - | - | - | 2 | 103 | 90 | - | 293 | المجموع |

Table No.(8) Cont'd

تابع جدول رقم (8)

| Countries | يناير Jan. | فبراير Feb. | مارس March | أبريل April | مايو May | يونيو June | يوليو July | أغسطس Aug. | سبتمبر Sept. | المجموع Total | الإقطــــــــــــــــار |
|----------------------|---------------|----------------|---------------|----------------|-------------|---------------|---------------|---------------|-----------------|------------------|--------------------------|
| Asia : | | | | | | | | | | | آسيا : |
| Bangladesh | - | - | - | - | - | - | - | - | - | - | بنغلاديش |
| China | - | 6,479 | 12,639 | 8,219 | 16,393 | 4,498 | 2,482 | 1,394 | 1,963 | 54,067 | الصين |
| Hong Kong | - | - | - | - | - | - | - | - | - | - | هونغ كونج |
| India | - | - | - | - | 16 | 19 | 1 | 150 | 193 | 379 | الهند |
| Indonesia | - | - | - | - | - | - | - | - | 6 | 6 | اندونيسيا |
| Iran | - | 917 | - | - | 309 | 568 | 493 | - | 5 | 2,292 | إيران |
| Malaysia | - | - | 258 | - | 5 | - | - | - | - | 263 | ماليزيا |
| Pakistan | - | - | - | - | - | - | - | - | - | - | باكستان |
| Singapore | - | - | - | - | - | - | 198 | - | - | 198 | سنغافورة |
| South Korea | - | 23 | - | - | - | - | 12 | - | - | 35 | كوريا الجنوبية |
| Taiwan | - | - | - | - | - | - | - | - | - | - | تايوان |
| Thailand | - | - | - | - | - | - | - | - | - | - | تايلاند |
| Other | - | - | - | - | - | - | - | - | - | - | أخرى |
| Total | - | 7,419 | 12,897 | 8,219 | 16,723 | 5,085 | 3,186 | 1,544 | 2,167 | 57,240 | المجموع |
| Middle East : | | | | | | | | | | | الشرق الأوسط : |
| United Arab Emirates | - | 47 | 76 | - | 238 | 394 | 259 | 193 | 320 | 1,527 | الإمارات العربية المتحدة |
| Bahrain | - | - | - | - | - | - | - | - | - | - | البحرين |
| Egypt | - | 701 | 31 | - | 281 | 7,599 | - | 510 | 42 | 9,164 | مصر |
| Iraq | - | - | - | - | - | - | - | - | - | - | العراق |
| Jordan | - | - | - | - | 6 | - | - | - | - | 6 | الأردن |
| Kuwait | - | - | - | - | - | - | - | - | - | - | الكويت |
| Lebanon | - | - | - | - | - | - | - | - | - | - | لبنان |
| Oman | - | - | - | - | - | - | - | - | - | - | عمان |
| Qatar | - | - | - | - | - | - | - | - | - | - | قطر |
| Saudi Arabia | - | 2 | 245 | - | 172 | 267 | 296 | 155 | 6 | 1,143 | السعودية |
| Syria | - | - | - | - | 1 | - | - | 1,000 | - | 1,001 | سوريا |
| Yemen | - | - | - | - | - | - | - | - | - | - | اليمن |
| Other | - | - | - | - | - | - | - | - | - | - | أخرى |
| Total | - | 750 | 352 | - | 698 | 8,260 | 555 | 1,858 | 368 | 12,841 | المجموع |
| Western Hemisphere : | | | | | | | | | | | نصف الكرة الغربي : |
| Argentina | - | - | - | - | - | - | - | - | - | - | الأرجنتين |
| Brazil | - | - | - | - | - | - | - | - | - | - | البرازيل |
| Ecuador | - | - | - | - | 5 | - | - | - | - | 5 | الإكوادور |
| Jamaica | - | - | - | - | - | - | - | - | - | - | جامايكا |
| Mexico | - | - | - | - | - | - | - | - | - | - | المكسيك |
| Panama | - | - | - | - | - | - | - | - | - | - | بنما |
| Other | - | - | - | 14 | 1 | 86 | 156 | 320 | 1 | 578 | أخرى |
| Total | - | - | - | 14 | 6 | 86 | 156 | 320 | 1 | 583 | المجموع |
| Other Countries | - | - | - | - | 41 | 54 | 8 | - | 461 | 564 | القطار الأخرى |
| Grand Total | - | 8,699 | 13,528 | 8,488 | 17,753 | 13,914 | 4,335 | 4,957 | 3,217 | 74,891 | المجموع الكلي |