

Central Bank of Sudan
Statistics Directorate



بنك السودان المركزي
إدارة الإحصاء

الموجز الإحصائي للتجارة الخارجية

يوليو – سبتمبر 2010

Foreign Trade Statistical Digest

July – September 2010

Central Bank of Sudan

Khartoum – Almogran

P. O. Box: 313

Tel: (249) 87056065

Fax: (249) 183781341

Website: <http://www.cbos.gov.sd>

Email: research@cbos.gov.sd

بنك السودان المركزي

الخرطوم – المقرن

ص. ب. : 313

ت : (249) 87056065

فاكس : (249) 183781341

الموقع على الانترنت : <http://www.cbos.gov.sd>

بريد الكتروني : research@cbos.gov.sd

الموجز الإحصائي للتجارة الخارجية
Foreign Trade Statistical Digest

| Contents | الجدول Table | الصفحة Page | المحتويات |
|---|-----------------|----------------|--|
| Introduction | | 4 | المقدمة |
| Trade Balance During the period 2000 - (January – September) 2010 | | 5 | الميزان التجاري خلال الفترة 2000- (يناير – سبتمبر) 2010 |
| Section (A) Exports | | | القسم الأول الصادرات |
| Summary of Exports during the period (January - September) 2010 | 1 | 8 | ملخص الصادرات خلال الفترة (يناير – سبتمبر) 2010 |
| Exports by commodities during the period (January - September) 2010 (Monthly) | 2 | 12 | الصادرات حسب السلع خلال الفترة (يناير – سبتمبر) 2009 (شهريا) |
| Exports by commodities during the period (January - September) 2010 (Quarterly) | 3 | 13 | الصادرات حسب السلع خلال الفترة (يناير – سبتمبر) 2010 (ربع سنوي) |
| Exports By commodities during the period (January - September) 2009 and 2010 | 4 | 14 | الصادرات حسب السلع خلال الفترة (يناير – سبتمبر) 2010-2009 |
| Exports By country during the period (January - September) 2010 (Monthly) | 5 | 15-17 | الصادرات حسب القطر خلال الفترة (يناير – سبتمبر) 2010 (شهريا) |
| Exports By country & commodity during the period (January - September) 2010 | 6 | 18-20 | الصادرات حسب القطر والسلعة خلال الفترة 2010 (يناير – سبتمبر) |
| Section (B) Imports | | | القسم الثاني الواردات |
| Summary of Imports during the period (January - September) 2010 | 1 | 22 | ملخص الواردات خلال الفترة (يناير – سبتمبر) 2010 |
| Imports by Commodities during the period (January- September) 2009 (Monthly) | 2 | 24-26 | الواردات حسب السلع خلال الفترة (يناير – سبتمبر) 2010 (شهريا) |
| Imports by Commodities during the period (January - September) 2010 Quarterly) | 3 | 27-29 | الواردات حسب السلع خلال الفترة (يناير – سبتمبر) 2010 (ربع سنوي) |
| Imports by Commodities During the period (January - September) 2009 - 2010 | 4 | 30-32 | الواردات حسب السلع خلال الفترة (يناير – سبتمبر) 2010-2009 |
| Imports by Country during the period (January - September) 2010 Monthly) | 5 | 33-35 | الواردات حسب القطر خلال الفترة (يناير – سبتمبر) 2010 (شهرياً) |
| Imports by Country & Commodity during the period (January - September) 2010 | 6 | 36-38 | الواردات حسب القطر والسلعة خلال الفترة 2010 (يناير – سبتمبر) |
| Government Imports by Commodities during the period (January - September) 2010 (Monthly) | 7 | 39-41 | الواردات الحكومية بالسلع خلال الفترة (يناير – سبتمبر) 2010 (شهرياً) |
| Government Imports by Country during the period (January - September)2010 (Monthly) | 8 | 42-43 | الواردات الحكومية حسب القطر خلال الفترة (يناير – سبتمبر) 2010 (شهريا) |

Introduction

The foreign trade statistics presented here, cover all Exports and Imports registered at the customs stations in Port Sudan "the main port", Juba, Wadi Halfa, Kassala, Elgeneina, Bassunda, Elkurmuk, Geisan, Muleet, Lokadi, El Galabat, Alabedia, Dongola, Hamart Elsheikh, Abu Hamed, Um Dafug, Elgadaref and Sooba. They also include the exports and the imports channeled through Khartoum Airport and Post Office in Khartoum.

The imports are valued on C.I.F. basis, which represent the cost of goods, insurance and freight at the port of destination. Exports are valued on F.O.B basis, which exclude the value of insurance and freight.

The foreign trade statistics exclude gifts, personal effects, and any other imports for exhibition for a period not more than six months, whereas the values of rent are recorded in the balance of payments statistics.

This data is also published by Central Bureau of Statistics in local currency, and can be found in the General Customs Department.

المقدمة

تعتمد إحصاءات التجارة الخارجية المدرجة في هذا الموجز على أرقام الصادرات والواردات التي تم تسجيلها في المحطات الجمركية المتواجدة في بور السودان ، جوبا ، وادي حلفا ، كسلا ، الجنينة ، باسندة ، الكرمك ، قيسان ، مليط ، لوكدي ، القلابات ، العبيدية ، دنقلا ، حمرة الشيخ ، أبوحمند ، ام دافوق ، القضارف والحاويات سويا . وتشتمل أيضاً على الصادرات والواردات التي تمت عن طريق مطار الخرطوم ويوستة الخرطوم العمومية . ويعتبر ميناء بور تسودان المنفذ الرئيسي الذي تتم عن طريقه معظم تجارة البلاد الخارجية .

تحسب الواردات على أساس (سيف) أي أن القيمة تمثل تكلفة البضاعة، التأمين والترحيل حتى ميناء الوصول. أما الصادرات فهي مبنية على أساس (فوب) أي أن قيمة البضاعة لا تشمل تكلفة التأمين والترحيل

نشير إلى أن إحصاءات التجارة الخارجية لا تشمل قيم الهدايا ، الأمتعة الشخصية وما يتم استنجاهه لأغراض العرض لفترة لا تتعدى ستة أشهر، غير أن قيم التأجير تظهر ضمن إحصاءات ميزان المدفوعات.

أيضاً يصدر الجهاز المركزي للإحصاء بيانات عن الصادرات والواردات والميزان التجاري بالعملة المحلية. كما يمكن طلب بيانات التجارة الخارجية من رئاسة شرطة الجمارك.

القسم الأول

الصـادات

Section (A)

EXPORTS

الميزان التجاري خلال الفترة 2005 - (يناير - سبتمبر) 2010

Trade Balance During The Period (Jan. - Sept.)2010

(القيمة بالآلاف الدولارات)

(Value In US.\$000'S)

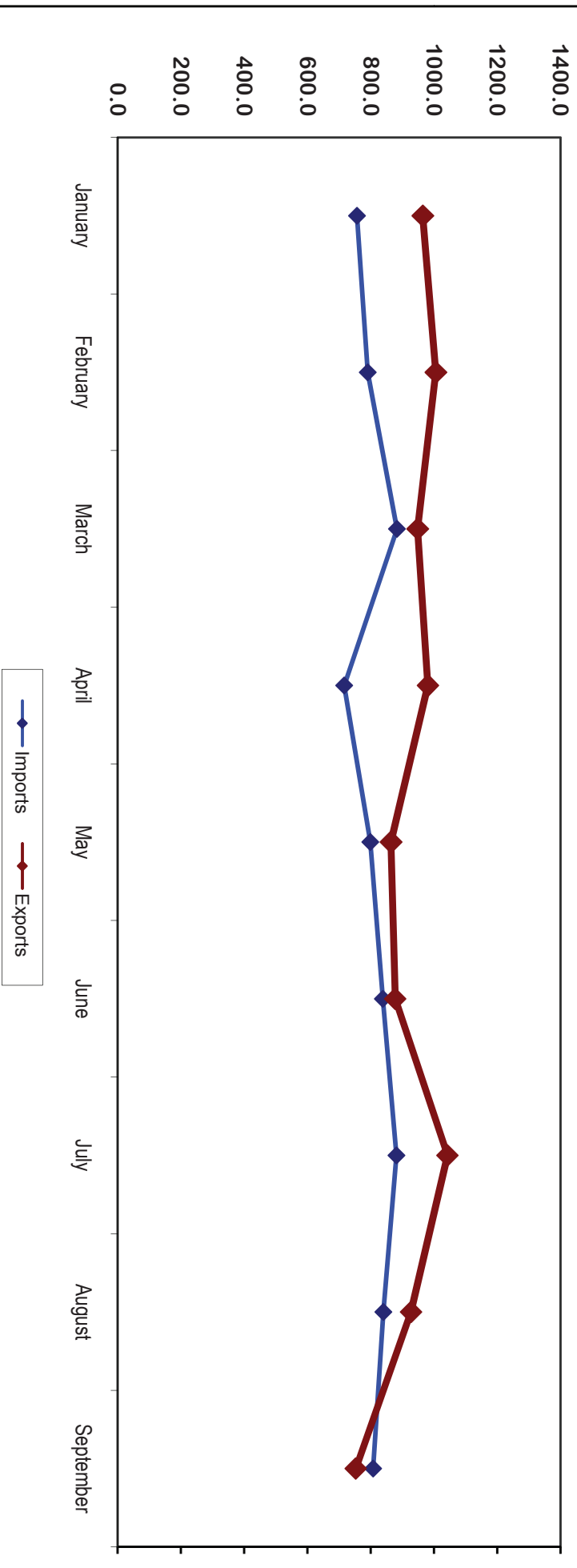
| Period | الميزان التجاري Trade Balance | الواردات Imports | الصادرات Exports | الصادرات غير البترولية Non Petroleum Exports | الصادرات البترولية Petroleum Exports | الفترة |
|--------------|----------------------------------|---------------------|---------------------|--|--|--------------|
| 2005 | (1,932,542) | 6,756,820 | 4,824,278 | 636,918 | 4,187,360 | 2005 |
| 2006 | (2,416,930) | 8,073,498 | 5,656,568 | 569,357 | 5,087,211 | 2006 |
| 2007 | 103,793 | 8,775,457 | 8,879,250 | 460,722 | 8,418,528 | 2007 |
| 2008 | 2,318,964 | 9,351,540 | 11,670,504 | 576,393 | 11,094,111 | 2008 |
| 2009 | (1,857,252) | 9,690,918 | 7,833,666 | 702,441 | 7,131,225 | 2009 |
| <u>2010*</u> | <u>1,051,733</u> | <u>7,312,690</u> | <u>8,364,423</u> | <u>1,199,505</u> | <u>7,164,918</u> | <u>*2010</u> |
| January | 208,095 | 756,442 | 964,537 | 108,781 | 855,756 | يناير |
| February | 215,339 | 790,551 | 1,005,890 | 150,507 | 855,383 | فبراير |
| March | 65,300 | 883,125 | 948,425 | 93,758 | 854,667 | مارس |
| April | 264,893 | 715,986 | 980,879 | 130,542 | 850,337 | ابريل |
| May | 65,225 | 798,905 | 864,130 | 144,975 | 719,155 | مايو |
| June | 38,873 | 838,538 | 877,411 | 140,352 | 737,059 | يونيو |
| July | 160,858 | 881,784 | 1,042,642 | 154,656 | 887,986 | يوليو |
| August | 87,501 | 840,063 | 927,564 | 181,461 | 746,103 | اغسطس |
| September | (54,351) | 807,296 | 752,945 | 94,473 | 658,472 | سبتمبر |

*Provisional

*بيانات أولية

Trade Balance During the Period (Jan.-Sept.)2010

(Values In US\$ Million)



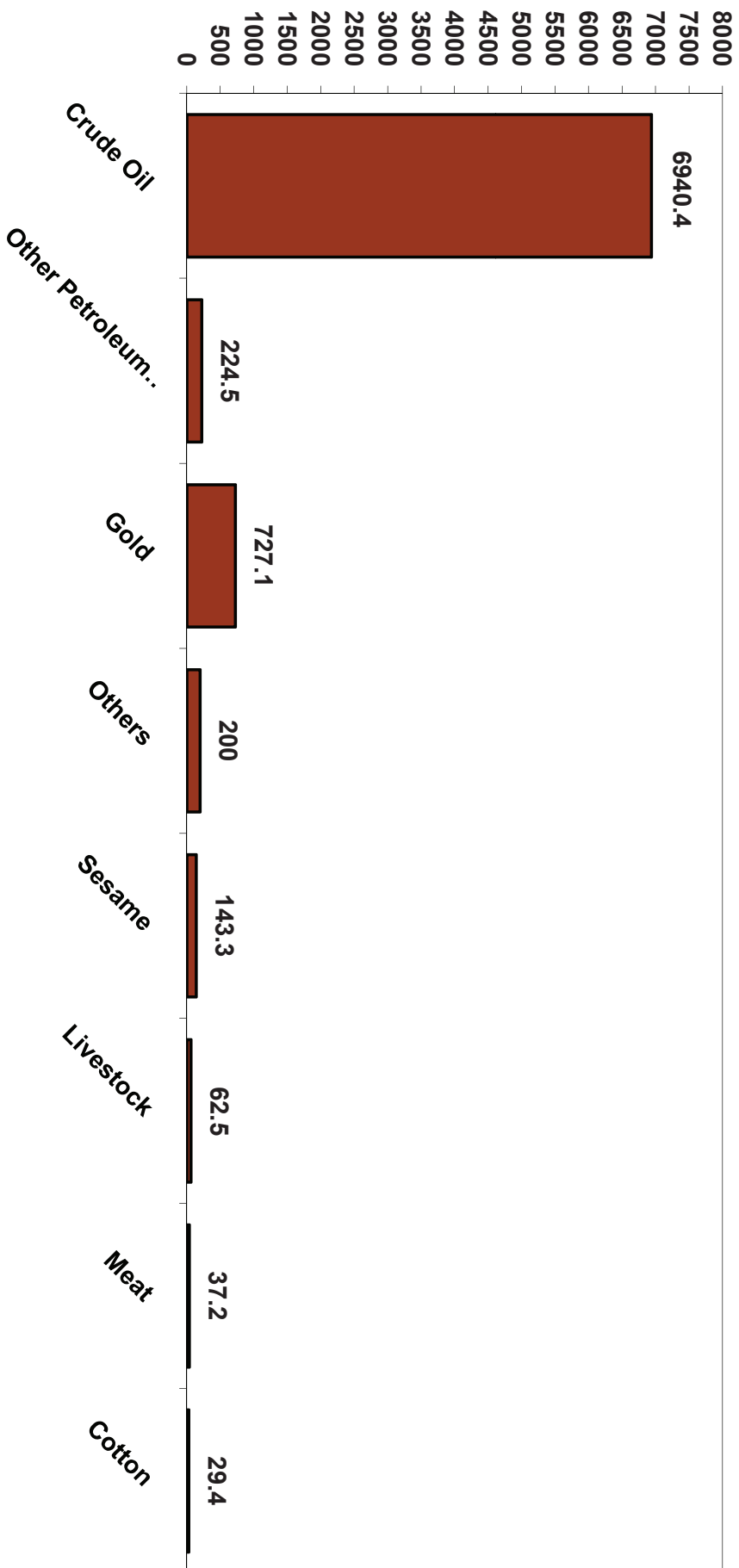
جدول رقم (1) Table No.
ملخص الصادرات خلال الفترة (يناير - سبتمبر) 2010
Summary Of Exports During (Jan. Sept.) 2010
 (القيمة بالآلاف الدولارات)
 (Value in US.\$000'S)

| Commodities | Unit | *2010 (يناير - سبتمبر) (Jan.-Sept.) 2010* | | الوحدة | السلع |
|---------------------------|--------|---|-----------------|-----------|---------------------|
| | | الكمية Quantity | القيمة Value | | |
| Crude Oil | Barrel | 101,995,517 | 6,940,449 | برميل | بتترول خام |
| Benzine | M. T. | 268,952 | 189,308 | " | بنزين |
| Kerosene | " | - | - | " | كيروسين |
| Light Gas | " | 13,901 | 13,408 | " | غاز طبيعي |
| Naphtha | " | - | - | " | نافثا |
| Furnace | " | 25,393 | 9,118 | " | فيرنس |
| Mixed butagas | " | - | - | " | غاز مخلوط |
| Diesel | " | 56,200 | 12,635 | " | جازولين |
| Others Petroleum Products | " | - | - | " | منتجات بترولية اخري |
| Cotton | Bale | 29,934 | 29,388 | بالة | قطن |
| Gum Arabic | M.T. | 14,061 | 17,457 | طن متري | صمغ عربي |
| Sesame | " | 157,494 | 117,026 | " | سمسم |
| Sugar | " | - | - | " | السكر |
| Ethanol | " | | 6,769 | " | الايثانول |
| Groundnuts | " | 227 | 203 | " | فول سودانى |
| Cake and Meal | " | - | - | " | امباز |
| Dura (Sorghum) | " | - | - | " | ذرة |
| Livestock | Head | 55,233 | 62,523 | رأس | حيوانات حية |
| Meat | M.T. | 3,343 | 37,249 | طن متري | لحوم |
| Hides & Skins | Value | - | 12,252 | قيمة | جلود |
| Gold | K.G. | 19,551,842 | 727,118 | كيلو جرام | ذهب |
| Others | Value | - | 189,520 | قيمة | أخري |
| Total | | | 8,364,423 | | المجموع |

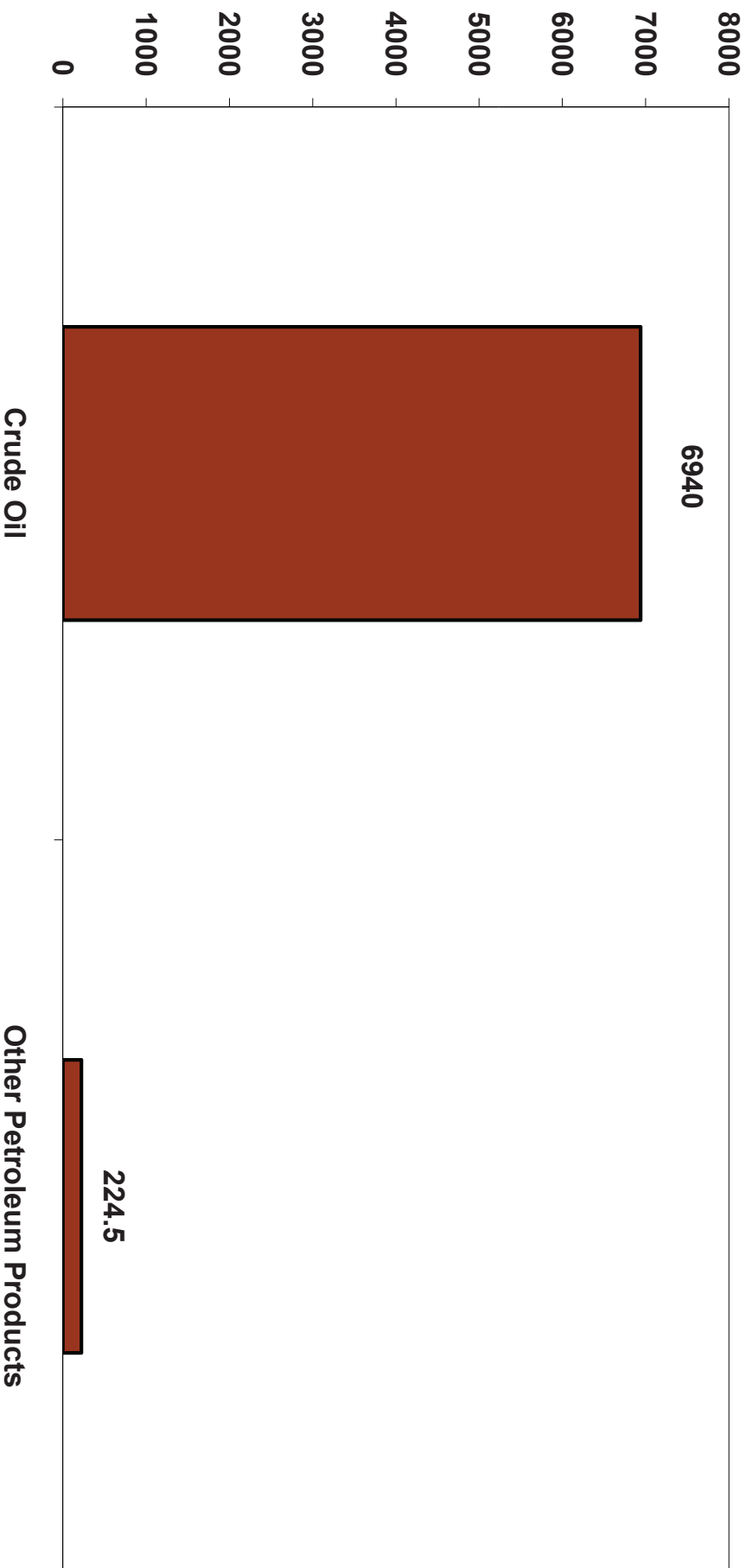
*Provisional Data

* بيانات أولية

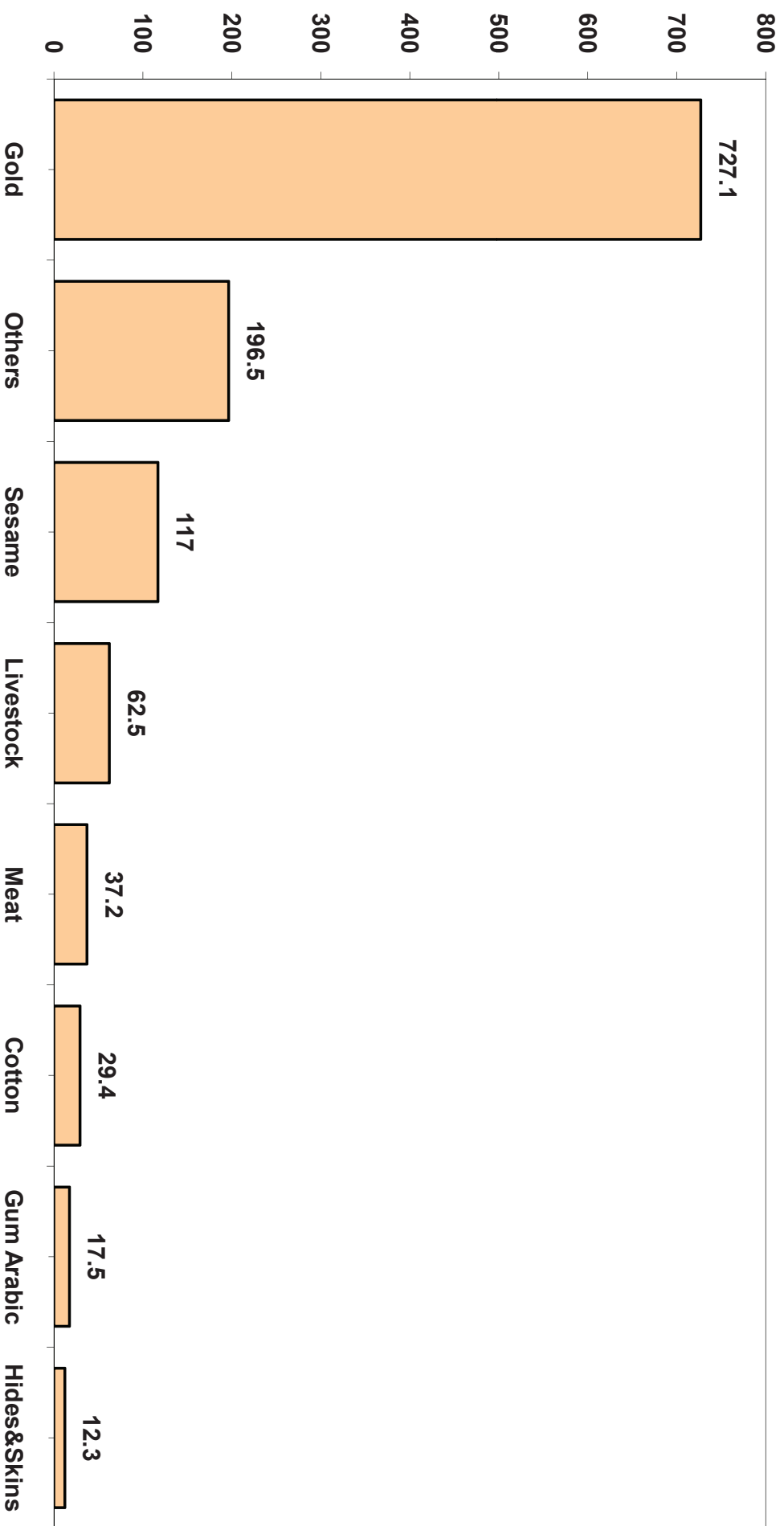
Exports During (Jan. - Sept.) 2010 (Value In US\$ Million)



Petroleum Exports During (Jan. - Sept.) 2010 (Value In US\$ Million)



Non - Petroleum Exports During (Jan. - Sept.) 2010 (Value In US\$ Million)



جدول رقم (2) Table No. (2)
الصادرات حسب السلع خلال الفترة (يناير - سبتمبر) 2010 (شهرية)
Exports By Commodities During (Jan. - Sept.) 2010 (Monthly)

(القيمة بالآلاف الدولارات)

(Value in US.\$000'S)

| Commodities | يناير Jan. | فبراير Feb. | مارس Mar. | أبريل Apr. | مايو May | يونيو Jun. | يوليو Jul. | أغسطس Aug. | سبتمبر Sept. | المجموع Total | السلع |
|-----------------------------|---------------|----------------|--------------|---------------|-------------|---------------|---------------|---------------|-----------------|------------------|----------------------------|
| Crude Oil | 846,869 | 846,314 | 811,211 | 818,568 | 688,397 | 706,806 | 857,824 | 735,250 | 629,210 | 6,940,449 | بنترول خام |
| Benzine | 2,807 | 5,493 | 40,351 | 31,769 | 25,381 | 23,197 | 25,444 | 6,871 | 27,995 | 189,308 | بنزين |
| Kerosene | - | - | - | - | - | - | - | - | - | - | كيروسين |
| Light Gas | 435 | 1,470 | 505 | - | 4,299 | 5,850 | 186 | 535 | 128 | 13,408 | غاز طبيعي |
| Naphtha | - | - | - | - | - | - | - | - | - | - | نافتا |
| Furnace | - | - | - | - | - | - | 4,532 | 3,447 | 1,139 | 9,118 | فيرنس |
| Mixed butagas | - | - | - | - | - | - | - | - | - | - | غاز مخلوط |
| Diesel | 5,645 | 2,106 | 2,600 | - | 1,078 | 1,206 | - | - | - | 12,635 | جازولين |
| Others Petroleum Products | - | - | - | - | - | - | - | - | - | - | منتجات بترولية اخرى |
| Extra-Long Staple Cotton | - | - | - | - | - | - | - | - | - | - | القطن فائقة الطول |
| Long Staple Cotton | 5,761 | 5,730 | 21 | 5,309 | 3,468 | 1,193 | 4,897 | 1,507 | 1,502 | 29,388 | القطن طويلة التيلة |
| Short& Medium Staple Cotton | - | - | - | - | - | - | - | - | - | - | القطن متوسطة وقصيرة التيلة |
| Cotton Waste | - | - | - | - | - | - | - | - | - | - | القطن اسكارنو |
| Gum Hashab | 791 | 1,476 | 794 | 204 | 2,618 | 2,560 | 1,326 | 1,235 | 661 | 11,665 | صمغ هشاب |
| Gum Taleh | 395 | 395 | 1 | - | 183 | 538 | 1,752 | 88 | 61 | 3,413 | صمغ طلع |
| Gum Powder | 156 | 246 | 355 | 363 | 270 | 78 | 279 | 408 | 224 | 2,379 | صمغ بكرة |
| Sesame | 19,840 | 24,448 | 3,991 | 2,619 | 9,243 | 7,445 | 16,202 | 28,393 | 4,845 | 117,026 | سمسم |
| Groundnuts | - | - | - | 88 | 29 | - | 86 | - | - | 203 | فول سوداني |
| Hibiscus Flower | 1,660 | 1,765 | 239 | 149 | 951 | 654 | 226 | 88 | 59 | 5,791 | كرندي |
| Melon Seeds | 255 | 257 | 2 | 361 | 247 | 187 | 147 | 118 | 91 | 1,665 | حب بطيخ |
| Senna Pods | - | 29 | 193 | 18 | 106 | 255 | 56 | 71 | 60 | 788 | سنفة |
| Henna | - | - | - | - | - | - | - | - | - | - | حنه |
| Dura (Sorghum) | - | - | - | - | - | - | - | - | - | - | ذرة |
| Sunflower Seeds | - | 205 | - | - | - | - | - | - | - | 205 | بذور عباد الشمس |
| Crude Groundnuts Oil | - | - | - | - | - | - | - | - | - | - | زيت فول خام |
| Sesame Oil | 19 | 23 | 6 | 1 | 43 | 38 | 8 | - | - | 138 | زيت سمسم |
| Ethanol | 6,675 | - | 94 | 7,726 | - | 1,536 | - | - | - | 16,031 | الايثانول |
| Sugar | - | - | - | - | - | - | - | - | - | - | سكر |
| Molasses | - | - | - | - | - | - | - | - | - | - | مولاس |
| Groundnut Cake & Meal | - | - | - | - | - | - | - | - | - | - | امياز فول سوداني |
| Cotton Seed Cake & Meal | - | - | - | - | - | - | - | - | - | - | امياز بذرة قطن |
| Sesame Cake & Meal | - | - | - | - | - | - | - | - | - | - | امياز سمسم |
| Wheat Bran | - | - | - | - | - | - | - | - | - | - | امياز قمح |
| Sheep | 8,931 | 9,354 | 130 | 1,867 | 12,254 | 4,769 | 11,057 | 1,657 | 1,022 | 51,041 | ضأن |
| Goats | 14 | 321 | 1 | 54 | 790 | 692 | 242 | - | - | 2,114 | ماعز |
| Cattle | 320 | 14 | - | - | - | - | 640 | - | - | 974 | ابقار |
| Camels | 1,845 | 1,853 | 132 | 811 | 1,593 | 458 | 1,218 | 462 | 20 | 8,392 | جمال |
| Gazelle | - | - | - | - | - | - | - | - | - | - | غزال |
| Crossbred Camels | - | - | - | - | - | - | - | - | - | - | جمال هجين |
| Other Livestock | - | - | 2 | - | - | - | - | - | - | 2 | حيوانات حية اخرى |
| Meat | 12,591 | 13,872 | 3,246 | - | 1,809 | 1,249 | 459 | 3,251 | 772 | 37,249 | لحوم |
| Fish (Fresh or Chilled) | 1 | 1 | - | - | 2 | 6 | 4 | 1 | 1 | 16 | اسماك طازجة او مملحة |
| Vegetables | 3 | 11 | 31 | - | 15 | 190 | 84 | - | 7 | 341 | خضروات |
| Fruits | 178 | 378 | 247 | 13 | 184 | 28 | 25 | 2 | 9 | 1,064 | فواكه |
| Gold | 30,151 | 58,370 | 67,143 | 108,972 | 86,606 | 110,225 | 107,039 | 88,321 | 70,291 | 727,118 | ذهب |
| Copper Waste & Scrap | 1,130 | 2,143 | 1,705 | - | 946 | 804 | 1,270 | 799 | 1,109 | 9,906 | خردة نحاس |
| Lead Waste & Scrap | - | - | - | - | - | - | - | - | - | - | خردة رصاص |
| Iron Waste & Scrap | 200 | 203 | 25 | 386 | 415 | 173 | 360 | 142 | 195 | 2,099 | خردة حديد |
| Chromium | - | - | - | - | - | - | - | - | - | - | كروم |
| Yarn | - | - | - | - | - | - | - | - | - | - | غزل |
| Cotton Fabrics | - | - | - | - | - | - | - | - | - | - | منسوجات قطنية |
| Shells | - | - | - | - | - | - | - | - | - | - | صدف |
| Hides & Skins | 1,420 | 3,177 | 1,469 | 39 | 1,518 | 1,507 | 1,486 | 1,394 | 242 | 12,252 | جلود |
| Lubban | - | - | - | - | - | - | - | 24 | 29 | 53 | لبان |
| Others | 16,445 | 26,236 | 13,931 | 1,563 | 21,727 | 5,762 | 5,763 | 53,492 | 13,273 | 158,192 | اخرى |
| Total | 964,537 | 1,005,890 | 948,425 | 980,879 | 864,130 | 877,411 | 1,042,642 | 927,564 | 752,945 | 8,364,423 | المجموع |

**Provisional Data

بيانات أولية

جدول رقم (3) Table No. (3)
 الصادرات حسب السلع خلال الفترة (يناير- سبتمبر) 2010* (ربع سنوي)
 Exports By Commodities During (Jan.-Sept) 2010* (Quarterly)
 (القيمة بالعملة المحلية)
 (Value In US \$000'S)

| Commodities | UNIT | 2010 (يناير - مارس) Jan. - Mar. 2010 | | 2010 أبريل - يونيو April - June 2010 | | 2010 يوليو - سبتمبر July - Sept. 2010 | | المجموع Total | | الوحدة | الملاحظات |
|-----------------------------|--------|--------------------------------------|--------------|--------------------------------------|--------------|---------------------------------------|--------------|-----------------|--------------|--------------|-----------|
| | | الكمية Quantity | القيمة Value | الكمية Quantity | القيمة Value | الكمية Quantity | القيمة Value | الكمية Quantity | القيمة Value | | |
| Crude Oil | Barrel | 36,907,996 | 2,504,394 | 32,144,485 | 2,213,771 | 32,943,336 | 2,222,284 | 101,995,617 | 6,940,449 | برميل | |
| Kerosene | M.T. | 65,687 | 46,651 | 113,647 | 80,347 | 89,418 | 60,310 | 288,952 | 189,308 | " | |
| Light Gas | " | 3,101 | 2,410 | 3,100 | 10,149 | 7,700 | 8,49 | 13,901 | 13,408 | " | |
| Naphtha | " | - | - | - | - | 25,393 | 9,118 | 25,393 | 9,118 | " | |
| Furnace | " | - | - | - | - | - | - | 56,200 | 12,635 | " | |
| Mixed butagas | " | 28,641 | 10,351 | 27,659 | 2,284 | - | - | - | - | " | |
| Others Petroleum Products | " | - | - | - | - | - | - | - | - | " | |
| Extra-Long Staple Cotton | Bales | - | - | - | - | 4,757 | 7,906 | 30,567 | 29,388 | بالة | |
| Long Staple Cotton | " | 18,828 | 11,512 | 6,982 | 9,970 | - | - | - | - | " | |
| Short& Medium Staple Cotton | " | - | - | - | - | - | - | - | - | " | |
| Cotton Waste | " | - | - | - | - | - | - | - | - | " | |
| Gum Hashab | M.T. | 3,541 | 3,061 | 3,662 | 5,382 | 2,039 | 3,222 | 9,142 | 11,665 | طن متري | |
| Gum Talah | " | 1,710 | 791 | 797 | 721 | 1,407 | 1,901 | 3,914 | 3,413 | " | |
| Gum Powder | " | 297 | 797 | 386 | 711 | 488 | 911 | 1,701 | 2,379 | " | |
| Sesame | " | 96,643 | 48,279 | 18,695 | 19,307 | 42,256 | 49,440 | 167,494 | 117,026 | " | |
| Groundnuts | " | - | - | 137,000 | 117 | 90 | 86 | 227 | 203 | " | |
| Hibiscus Flower | " | 8,104 | 3,664 | 1,936 | 1,754 | 623 | 373 | 10,662 | 5,791 | " | |
| Melon Seeds | " | 5,172 | 514 | 2,341 | 795 | 1,293 | 366 | 8,806 | 1,665 | " | |
| Senna Pods | " | 235 | 222 | 300 | 379 | 206 | 187 | 741 | 788 | " | |
| Henna | " | - | - | - | - | - | - | - | - | " | |
| Dura (Sorghum) | " | - | - | - | - | - | - | - | - | " | |
| Sunflower Seeds | " | 750 | 205 | - | - | - | - | 750 | 205 | " | |
| Crude Groundnuts Oil | " | - | - | - | - | - | - | - | - | " | |
| Sesame Oil | " | 20 | 48 | 24 | 44 | 26 | 46 | 70 | 138 | " | |
| Sugar | " | - | - | - | - | - | - | - | - | " | |
| Molasses | " | - | - | - | - | - | - | - | - | " | |
| Groundnut Cake& Meal | " | - | - | - | - | - | - | - | - | " | |
| Cotton Seed Cake & Meal | " | - | - | - | - | - | - | - | - | " | |
| Sesame Cake & Meal | " | - | - | - | - | - | - | - | - | " | |
| Wheat Bran | " | - | - | - | - | - | - | - | - | " | |
| Sheep | Head | 24,338 | 18,415 | 7,768 | 18,890 | 5,681 | 13,736 | 37,787 | 61,041 | رأس | |
| Goats | " | 572 | 336 | 663 | 1,536 | 213 | 242 | 1,348 | 2,114 | " | |
| Cattle | " | 48 | 334 | - | - | 337 | 640 | 385 | 974 | " | |
| Carnels | " | 11,175 | 3,630 | 3,035 | 2,862 | 1,502 | 1,700 | 15,712 | 8,392 | " | |
| Gazelle | " | - | - | - | - | - | - | - | - | " | |
| Crossbred Carnels | " | - | - | - | - | - | - | - | - | " | |
| Other livestock | " | - | - | - | - | - | - | - | - | " | |
| Meat | M.T. | 1,657 | 29,709 | 790 | 3,058 | 896 | 4,482 | 3,343 | 37,249 | طن متري | |
| Fish (Fresh or Chilled) | " | 2 | 2 | 13 | 8 | 6 | 6 | 15 | 16 | " | |
| Vegetables | " | 52 | 45 | 615 | 205 | 252 | 91 | 919 | 341 | " | |
| Fruits | " | 2,283 | 803 | 865 | 225 | 83 | 36 | 3,231 | 1,064 | " | |
| Copper Waste & Scrap | K.G. | 4,207,150 | 155,664 | 8,164,939 | 306,803 | 7,179,753 | 285,651 | 19,561,842 | 727,118 | كغ جرام | |
| Lead Waste & Scrap | M.T. | 4,476 | 4,978 | - | 1,750 | 2,721 | 3,178 | 7,197 | 9,906 | طن متري | |
| Iron Waste & Scrap | " | - | 428 | 12,295 | 974 | 9,210 | 697 | 43,761 | 2,099 | " | |
| Chromium | " | - | - | - | - | - | - | - | - | " | |
| Yarn | " | - | - | - | - | - | - | - | - | " | |
| Cotton Fabrics | " | - | - | - | - | - | - | - | - | " | |
| Shells | M.T. | - | - | - | - | - | - | - | - | " | |
| Hides & Skins | Value | - | 6,066 | - | 3,064 | - | 3,122 | - | 12,282 | قيمة | |
| Lubnan | M.T. | - | - | - | - | 64 | 53 | 64 | 53 | " | |
| Others | Value | - | 63,883 | - | 38,314 | - | 72,528 | - | 174,225 | قيمة | |
| Total | | | 2,918,652 | | 2,722,420 | | 2,723,151 | | 8,364,423 | المجموع | |
| Provisional Data | | | | | | | | | | بيانات أولية | |

جدول رقم (4) Table No.
الصادرات حسب السلع خلال الفترة (يناير - سبتمبر) 2009 - 2010 *
Exports By Commodities During (Jan. - Sept.) 2009 - 2010*
 (القيمة بالآلاف الدولارات)
 (Value in US.\$000'S)

| Commodities | Unit | 2009 (يناير - سبتمبر) (Jan. - Sept.) 2009 | | 2010 (يناير - سبتمبر) (Jan. -Sept) 2010 | | الوحدة | السلع |
|----------------------------|--------|--|------------------|---|------------------|-----------|----------------------|
| | | الكمية Quantity | القيمة Value | الكمية Quantity | القيمة Value | | |
| Crude Oil | Barrel | 100,881,858 | 4,752,319 | 101,995,517 | 6,940,449 | برميل | بتروول خام |
| Benzene | M.T. | 285,784 | 149,145 | 268,952 | 189,308 | " | بنزين |
| Kerosene | " | 200 | 96 | - | - | " | كيروسين |
| Light Gas | " | 7,615 | 3,713 | 13,901 | 13,408 | " | غاز طبيعي |
| Naphatha | " | - | - | - | - | " | نافثا |
| Furnace | " | 211,898 | 33,913 | 25,393 | 9,118 | " | فيرنس |
| Mixbutagas | " | - | - | - | - | " | غاز مخلوط |
| Diesel | " | 3,000 | 1,143 | 56,200 | 12,635 | " | ديزل |
| Others Petroleium Produits | " | - | 375 | - | - | " | منتجات بتروولية اخرى |
| Cotton | Bales | 13,580 | 13,284 | 30,567 | 29,388 | بالة | قطن |
| Cotton Waste | " | - | - | - | - | " | مخلفات قطن |
| Gum Arabic | M.T. | 232,872 | 26,595 | 14,157 | 17,457 | طن متري | صمغ عربي |
| Sesame | " | 97,881 | 100,158 | 157,494 | 117,026 | " | سمسم |
| Groundnuts | " | - | - | 227 | 203 | " | فول سودانى |
| Hibiscus Flower | " | 4,685 | 5,864 | 10,662 | 5,791 | " | كركدى |
| Melon Seeds | " | 18,784 | 5,730 | 8,806 | 1,665 | " | حب بطيخ |
| Senna Pods | " | 3,233 | 1,394 | 741 | 788 | " | سمنكة |
| Henna | " | - | - | - | - | " | حنه |
| Dura (Sorghum) | " | 3,240 | 6 | - | - | " | ذرة |
| Sunflower Seeds | " | 1,586 | 304 | 750 | 205 | " | بذور عباد الشمس |
| Crude Groundnuts Oil | " | - | - | - | - | " | زيت فول سودانى |
| Sugar | " | 30,400 | 18,492 | - | - | " | سكر |
| Molasses | " | - | - | - | - | " | مولاس |
| Cake& Meal | " | - | - | - | - | " | امباز |
| Sheep | Head | 23,685 | 50,529 | 37,787 | 51,041 | رأس | ضان |
| Goats | " | 562,704 | 1,872 | 1,348 | 2,114 | " | ماعز |
| Camels | " | 8,719 | 17,659 | 15,712 | 8,392 | " | جمال |
| Other livestock | " | 8,004 | 2,593 | 385 | 974 | " | حيوانات حية اخرى |
| Meat | M.T. | 568,694 | 2,456 | 3,343 | 37,249 | طن متري | لحوم |
| Vegetables& Fruits | " | 3,263 | 1,071 | 4,150 | 1,405 | " | فواكه وخضروات |
| Gold | K.G. | 2,579,000 | 73,678 | 19,551,842 | 727,118 | كيلو جرام | ذهب |
| Iron & Copper Scraps | M.T. | 10,573 | 5,543 | 50,958 | 12,005 | طن متري | نحاس وحديد خردة |
| Lead Scrap | " | - | - | - | - | " | رصاص خردة |
| Chromium | " | 7,243 | 1,721 | - | - | " | كروم |
| Hides & Skins | Value | - | 10,647 | - | 12,252 | قيمة | جلود |
| Others | " | - | 116,622 | - | 174,432 | " | اخرى |
| Total | | | 5,396,922 | | 8,364,423 | | المجموع |

*Provisional Data

*بيانات أولية

Table No.(5)Cont'd

| Countries | 2010 | | | | | | | | | | | | المجموع Total | الإجمالي | | | |
|--------------------------|---------------|----------------|--------------|---------------|-------------|---------------|---------------|---------------|-----------------|------------------|---|---|------------------|----------|---|---|---|
| | يناير Jan. | فبراير Feb. | مارس Mar. | أبريل Apr. | مايو May | يونيو Jun. | يوليو Jul. | أغسطس Aug. | سبتمبر Sept. | المجموع Total | | | | | | | |
| Africa: | | | | | | | | | | | | | | | | | |
| COMESA Countries: | 11,303 | 15,220 | 41,360 | 34,793 | 29,692 | 25,727 | 32,010 | 9,857 | 29,227 | 229,189 | | | | | | | |
| Angola | - | - | - | - | - | - | - | - | - | - | - | - | - | - | - | - | - |
| Burundi | - | - | - | - | - | - | - | - | - | - | - | - | - | - | - | - | - |
| Comoros | - | - | - | - | - | - | - | - | - | - | - | - | - | - | - | - | - |
| Congo | - | - | - | - | - | - | - | - | - | - | - | - | - | - | - | - | - |
| Djibouti | - | - | - | - | - | - | - | - | - | - | - | - | - | - | - | - | - |
| Egypt | 6,860 | 7,057 | 389 | 3,024 | 3,168 | 1,267 | 6,374 | 2,233 | 1,101 | 31,473 | | | | | | | |
| Eritrea | 1,018 | 1,848 | 31,547 | 23,136 | 1,078 | 17,300 | 193 | 762 | 540 | 77,422 | | | | | | | |
| Ethiopia | 2,226 | 5,119 | 9,310 | 8,633 | 25,381 | 7,103 | 25,437 | 6,644 | 27,583 | 117,436 | | | | | | | |
| Kenya | - | - | - | - | - | - | 4 | 2 | 1 | 7 | | | | | | | |
| Libya | 1,199 | 1,196 | 114 | - | - | 57 | - | 216 | 2 | 2,784 | | | | | | | |
| Madagascar | - | - | - | - | - | - | - | - | - | - | | | | | | | |
| Malawi | - | - | - | - | - | - | - | - | - | - | | | | | | | |
| Mauritius | - | - | - | - | - | - | - | - | - | - | | | | | | | |
| Namibia | - | - | - | - | - | - | - | - | - | - | | | | | | | |
| Rwanda | - | - | - | - | - | - | - | - | - | - | | | | | | | |
| Seychelles | - | - | - | - | - | - | - | - | - | - | | | | | | | |
| Swaziland | - | - | - | - | 65 | - | - | - | - | 65 | | | | | | | |
| Uganda | - | - | - | - | - | - | 2 | - | - | 2 | | | | | | | |
| Zaire (Congo) | - | - | - | - | - | - | - | - | - | - | | | | | | | |
| Zambia | - | - | - | - | - | - | - | - | - | - | | | | | | | |
| Zimbabwe | - | - | - | - | - | - | - | - | - | - | | | | | | | |
| Other African Countries: | 4,120 | 8,458 | 9,253 | 271 | 4,282 | 3,096 | 5,426 | 3,749 | 1,835 | 40,490 | | | | | | | |
| Algeria | - | - | - | 181 | 72 | 96 | - | - | - | 349 | | | | | | | |
| Malawi | - | - | - | - | - | - | - | - | - | - | | | | | | | |
| Morocco | - | - | - | - | - | - | - | - | - | - | | | | | | | |
| Nigeria | 14 | 69 | 57 | - | - | 21 | - | - | 2 | 163 | | | | | | | |
| Somalia | - | - | - | - | - | - | - | - | - | - | | | | | | | |
| Tunisia | - | - | 11 | 90 | 1,063 | 499 | 491 | 557 | 1,016 | 9,101 | | | | | | | |
| Others | 4,106 | 8,378 | 3,822 | - | 3,147 | 2,480 | 4,935 | 3,192 | 817 | 30,877 | | | | | | | |
| Total | 15,423 | 23,678 | 50,613 | 35,064 | 33,974 | 28,823 | 37,436 | 13,606 | 31,062 | 269,679 | | | | | | | |

تابع جدول رقم (5)

Table No.(5)Cont'd

2010

تابع جدول رقم (5)

| Countries | 2010 | | | | | | | | | | | | المجموع Total | الإجمالي | | | |
|----------------------|---------------|----------------|--------------|---------------|-------------|---------------|---------------|---------------|-----------------|-----------|--------|--------|------------------|----------|--|--|--------------------------|
| | يناير Jan. | فبراير Feb. | مارس Mar. | أبريل Apr. | مايو May | يونيو Jun. | يوليو Jul. | أغسطس Aug. | سبتمبر Sept. | أكتوبر | نوفمبر | ديسمبر | | | | | |
| Asia: | | | | | | | | | | | | | | | | | |
| Bangladesh | 1,796 | 1,782 | 3,182 | 592 | 1,047 | 363 | 1,048 | 465 | 156 | 10,431 | | | | | | | بنغلاديش |
| China | 697,663 | 748,169 | 803,122 | 738,325 | 690,386 | 495,703 | 703,685 | 670,323 | 547,227 | 6,094,603 | | | | | | | الصين |
| Hong Kong | - | - | - | - | 77 | 55 | - | - | - | 132 | | | | | | | هونغ كونغ |
| India | 1,404 | 1,662 | 678 | 827 | 2,089 | 1,460 | 1,557 | 40,534 | 83,938 | 134,149 | | | | | | | الهند |
| Indonesia | 33 | 33 | - | 43 | 32 | - | 63 | 50 | 50 | 304 | | | | | | | إندونيسيا |
| Malaysia | - | - | 2 | - | - | 59,765 | 41,521 | - | - | 101,288 | | | | | | | ماليزيا |
| Pakistan | 246 | 405 | 225 | 2,304 | 1,385 | 289 | 397 | 263 | 171 | 5,685 | | | | | | | باكستان |
| South Korea | 280 | 282 | 36 | 29 | 135 | 109 | 172 | 62 | 195 | 1,300 | | | | | | | كوريا الجنوبية |
| Singapore | 64,900 | 1,126 | 898 | - | 282 | 36 | 450 | 73,746 | 208 | 141,646 | | | | | | | سنغافورة |
| Taiwan | - | - | 28 | - | - | 83 | 42 | - | - | 153 | | | | | | | تايوان |
| Thailand | 89 | 89 | 2 | - | 285 | - | 91 | 396 | - | 952 | | | | | | | تايلاند |
| Others | 13 | 13 | - | - | 67 | - | 13 | 14 | 14 | 134 | | | | | | | أخرى |
| Total | 766,424 | 753,561 | 808,173 | 742,120 | 695,785 | 557,863 | 749,039 | 785,853 | 631,959 | 6,490,777 | | | | | | | المجموع |
| Arab Countries | | | | | | | | | | | | | | | | | |
| Bahrain | - | - | 7 | - | - | 1 | - | - | - | 8 | | | | | | | البحرين |
| Iraq | 192 | 192 | 5 | - | - | - | - | - | - | 389 | | | | | | | العراق |
| Jordan | 12,873 | 14,177 | 3,250 | 143 | 3,822 | 2,606 | 718 | 3,599 | 1,476 | 42,664 | | | | | | | الأردن |
| Kuwait | 142 | 145 | 6 | - | 244 | 337 | 4 | - | 70 | 948 | | | | | | | الكويت |
| Lebanon | 1,875 | 1,947 | 153 | 419 | 1,278 | 678 | 506 | 4,615 | 202 | 11,673 | | | | | | | لبنان |
| Oman | 73 | 73 | 1 | - | 2 | - | - | 9 | - | 158 | | | | | | | عمان |
| Qatar | 8 | 8 | 167 | 1 | 117 | 1 | 6 | 17 | 1 | 326 | | | | | | | قطر |
| Saudi Arabia | 12,826 | 15,829 | 1,397 | 2,447 | 13,586 | 7,487 | 14,107 | 13,961 | 2,473 | 84,113 | | | | | | | السعودية |
| Syria | 2,486 | 2,509 | 55 | - | 838 | 1,478 | 1,308 | 1,343 | 589 | 10,606 | | | | | | | سوريا |
| United Arab Emirates | 77,594 | 163,235 | 65,750 | 97,006 | 90,851 | 175,092 | 112,004 | 92,594 | 71,591 | 945,717 | | | | | | | الإمارات العربية المتحدة |
| Yemen | - | - | 14 | - | - | - | - | - | - | 14 | | | | | | | اليمن |
| Others | - | - | - | - | - | - | 30 | - | - | 30 | | | | | | | أخرى |
| Total | 108,069 | 198,129 | 70,791 | 100,016 | 110,738 | 187,680 | 128,683 | 116,138 | 76,402 | 1,096,646 | | | | | | | المجموع |
| Western Hemisphere: | | | | | | | | | | | | | | | | | |
| Brazil | - | - | - | - | - | - | - | - | - | - | | | | | | | البرازيل |
| Mexico | 1,187 | 1,194 | 17 | 149 | 434 | 661 | - | 12 | - | 3,654 | | | | | | | المكسيك |
| Others | 227 | 242 | - | - | - | 23 | - | - | - | 492 | | | | | | | أخرى |
| Total | 1,414 | 1,436 | 17 | 149 | 434 | 684 | - | 12 | - | 4,146 | | | | | | | المجموع |
| Other Countries | 8,131 | - | 8,917 | 129 | 8,379 | 4,456 | 9,015 | - | 8,967 | 47,994 | | | | | | | قطر أخرى |
| Grand Total | 964,537 | 1,005,890 | 948,425 | 980,879 | 864,130 | 877,411 | 1,042,642 | 927,564 | 752,945 | 8,364,423 | | | | | | | المجموع الكلي |

*Provisional Data

* بيانات أولية

جدول رقم (6) Table No. (6)
 الصادرات حسب القطر والسلع خلال (يناير - سبتمبر) 2010*
 Exports By Country & Commodities During (Jan.-Sept.) 2010*
 (القيمة بالآلاف الدولارات)

| Countries | البتروول و منتجاته Petroleum & Petroleum Products | قطن Cotton | صمغ عربي Arabic Gum | سوسم Sesame | فول سوداني Ground Nuts | اماز Cake&Meal | ذهب Gold | حيوانات حية Livestock | لحوم Meat | جلود Hides & Skins | اخرى other | المجموع Total | الاقطار |
|-----------------------|--|---------------|---------------------------|----------------|------------------------------|-------------------|-------------|--------------------------|--------------|--------------------------|---------------|------------------|------------------|
| Industrial Countries: | | | | | | | | | | | | | |
| Austria | - | - | - | - | - | - | - | - | - | - | - | - | النمسا |
| Australia | - | - | - | - | - | - | - | - | - | - | - | - | أستراليا |
| Belgium | - | - | 335 | - | - | - | 32,097 | - | - | - | 275 | 610 | بلجيكا |
| Canada | - | - | - | - | - | - | - | - | - | - | - | 32,097 | كندا |
| Denmark | - | - | 171 | - | - | - | - | - | - | - | 181 | 352 | الدنمارك |
| Finland | - | - | 57 | - | - | - | - | - | - | - | 223 | 280 | فنلندا |
| France | - | - | 4,811 | - | - | - | - | - | - | - | 19,631 | 24,442 | فرنسا |
| Germany | - | - | 2,301 | - | - | - | - | - | - | - | 4,203 | 7,329 | ألمانيا |
| Greece | - | - | - | 3,484 | - | - | - | - | - | - | - | 3,484 | اليونان |
| Ireland | - | - | - | - | - | - | - | - | - | - | - | - | أيرلندا |
| Italy | - | 118 | 243 | - | - | - | - | - | - | 247 | 864 | 1,472 | إيطاليا |
| Japan | 316,949 | 101 | 1,982 | 103 | - | - | - | - | - | 64 | 796 | 319,995 | اليابان |
| Netherlands | - | - | - | - | - | - | - | - | - | 2 | 25,854 | 25,856 | هولندا |
| Norway | - | - | - | - | - | - | - | - | - | - | 2 | 2 | النرويج |
| Portugal | - | 65 | - | - | - | - | - | - | - | - | - | 65 | البرتغال |
| Spain | - | - | - | 577 | - | - | - | - | - | 52 | 79 | 708 | إسبانيا |
| Sweden | - | - | 598 | - | - | - | - | - | - | - | 223 | 821 | السويد |
| Switzerland | - | - | - | - | - | - | - | - | - | - | - | - | سويسرا |
| United Kingdom | - | - | 1,929 | 193 | - | - | - | - | 142 | - | 25,921 | 28,185 | المملكة المتحدة |
| United States | - | - | 3,394 | - | - | - | - | - | - | 150 | 720 | 4,264 | الولايات المتحدة |
| Others | - | - | - | - | - | - | - | - | - | - | 861 | 861 | اخرى |
| Total | 316,949 | 1,109 | 15,821 | 4,357 | - | - | 32,097 | - | 142 | 515 | 79,833 | 450,823 | المجموع |
| Europe (other): | | | | | | | | | | | | | أوروبا (اخرى): |
| Bulgaria | - | - | - | - | - | - | - | - | - | - | - | - | بلغاريا |
| Cyprus | - | - | - | - | - | - | - | - | - | - | - | - | قبرص |
| Czechoslovakia | - | - | - | - | - | - | - | - | - | - | - | - | تشيكوسلوفاكيا |
| Hungary | - | - | - | - | - | - | - | - | - | - | - | - | المجر |
| Malta | - | - | - | - | - | - | - | - | - | - | - | - | مالطا |
| Poland | - | - | - | 375 | - | - | - | - | - | - | - | 375 | بولندا |
| Romania | - | - | - | - | - | - | - | - | - | - | - | - | رومانيا |
| Russia | - | - | - | - | - | - | - | - | - | - | - | - | روسيا |
| Turkey | - | - | 81 | 2,557 | - | - | - | - | - | 282 | 1,062 | 3,982 | تركيا |
| Ukraine | - | - | - | - | - | - | - | - | - | - | 1 | 1 | أوكرانيا |
| Yugoslavia | - | - | - | - | - | - | - | - | - | - | - | - | يوغوسلافيا |
| Others | - | - | - | - | - | - | - | - | - | - | - | - | اخرى |
| Total | - | - | 81 | 2,932 | - | - | - | - | - | 282 | 1,063 | 4,358 | المجموع |

TABLE NO. (6) CONT'D

| Countries | البتورل ومنتجاته Petroleum & Petroleum Products | قطن Cotton | صنع عربي Arabic Gum | سوسم Sesame | فول سواداني Ground Nuts | امياز CakeMeal | ذهب Gold | حيوانات حية Livestock | لحوم Meat | جلود Hides & Skins | اخرى other | المجموع Total | الإقطيسار |
|--------------------------|--|---------------|------------------------|----------------|----------------------------|-------------------|-------------|--------------------------|--------------|-----------------------|---------------|------------------|------------------|
| Africa: | | | | | | | | | | | | | الافريقيقا : |
| COMESA Countries: | 187,134 | 9,047 | 62 | 13,043 | - | - | - | 7,827 | 1,010 | 1,052 | 10,014 | 229,189 | دول الكوميسا |
| Angola | - | - | - | - | - | - | - | - | - | - | - | - | الجمولا |
| Burundi | - | - | - | - | - | - | - | - | - | - | - | - | بورندي |
| Comoros | - | - | - | - | - | - | - | - | - | - | - | - | جزر القمر |
| Congo | - | - | - | - | - | - | - | - | - | - | - | - | الكونغو |
| Djibouti | - | - | - | - | - | - | - | - | - | - | - | - | جيبوتي |
| Egypt | - | 9,047 | 62 | 10,707 | - | - | - | 7,827 | 1,010 | 1,052 | 1,768 | 31,473 | مصر |
| Eritrea | 77,422 | - | - | - | - | - | - | - | - | - | - | - | اريتريا |
| Ethiopia | 109,712 | - | - | - | - | - | - | - | - | - | 7,724 | 77,422 | اثيوبيا |
| Kenya | - | - | - | - | - | - | - | - | - | - | 7 | 7 | كينيا |
| Libya | - | - | - | 2,336 | - | - | - | - | - | - | 448 | 2,784 | ليبيا |
| Madagascar | - | - | - | - | - | - | - | - | - | - | - | - | مدغشقر |
| Malawi | - | - | - | - | - | - | - | - | - | - | - | - | ملاوي |
| Mauritius | - | - | - | - | - | - | - | - | - | - | - | - | موريشس |
| Namibia | - | - | - | - | - | - | - | - | - | - | - | - | ناميبيا |
| Rwanda | - | - | - | - | - | - | - | - | - | - | - | - | رواندا |
| Seychelles | - | - | - | - | - | - | - | - | - | - | - | - | سيشيل |
| Swaziland | - | - | - | - | - | - | - | - | - | - | 65 | 65 | سوازيلاند |
| Uganda | - | - | - | - | - | - | - | - | - | - | 2 | 2 | يوغندا |
| Zaire (Congo) | - | - | - | - | - | - | - | - | - | - | - | - | الكونغو |
| Zambia | - | - | - | - | - | - | - | - | - | - | - | - | زامبيا |
| Zimbabwe | - | - | - | - | - | - | - | - | - | - | - | - | زامبياوي |
| Other African Countries: | 44 | - | 37 | 33,903 | - | - | - | - | - | 104 | 6,402 | 40,490 | دول افريقية اخرى |
| Algeria | - | - | 37 | 224 | - | - | - | - | - | - | 88 | 349 | الجزائر |
| Malawi | - | - | - | - | - | - | - | - | - | - | - | - | ملاوي |
| Morocco | - | - | - | - | - | - | - | - | - | - | - | - | المغرب |
| Nigeria | - | - | - | - | - | - | - | - | - | 68 | 95 | 163 | نيجيريا |
| Somalia | - | - | - | - | - | - | - | - | - | - | - | - | الصومال |
| Tunisia | - | - | - | 3,696 | - | - | - | - | - | - | 5,405 | 9,101 | تونس |
| Others | 44 | - | - | 29,983 | - | - | - | - | - | 36 | 814 | 30,877 | اخرى |
| Total | 187,178 | 9,047 | 99 | 46,946 | - | - | - | 7,827 | 1,010 | 1,156 | 16,416 | 269,679 | المجموع |

تابع جدول رقم (6)

TABLE NO. (6) CONT'D

| Countries | النفط و منتجاته Petroleum & Products | قطن Cotton | صمغ عربي Arabic Gum | بسمب Sesame | فول سوداني Ground Nuts | امياز Cake&Meal | ذهب Gold | حيوانات حية Livestock | لحوم Meat | جلود Hides & Skims | اخرى other | المجموع Total | الاقتصاد |
|----------------------|--|---------------|---------------------------|----------------|------------------------------|--------------------|-------------|--------------------------|--------------|--------------------------|---------------|------------------|--------------------------|
| Asia: | | | | | | | | | | | | | |
| Bangladesh | - | 7,224 | - | - | - | - | - | - | - | - | 3,207 | 10,431 | البنغالديش |
| China | 6,058,296 | 3,087 | 401 | 26,669 | - | - | - | - | - | 609 | 5,541 | 6,094,603 | الصين |
| Hong Kong | - | - | - | - | - | - | - | - | - | 130 | 2 | 132 | هونغ كونج |
| India | 124,341 | 3,199 | 362 | 108 | - | - | - | - | - | 166 | 5,973 | 134,149 | الهند |
| Indonesia | - | 261 | - | - | - | - | - | - | - | - | 43 | 304 | الاندونيسيا |
| Malaysia | 101,286 | - | 4,510 | - | - | - | - | 1 | - | - | 1 | 101,288 | ماليزيا |
| Pakistan | - | - | - | - | - | - | - | - | - | 615 | 560 | 5,685 | باكستان |
| South Korea | - | - | 219 | 25 | - | - | - | 2 | - | - | 1,054 | 1,300 | كوريا الجنوبية |
| Singapore | 137,846 | - | - | - | - | - | - | - | - | 165 | 3,635 | 141,646 | سنغافورة |
| Taiwan | - | - | 42 | - | - | - | - | - | - | - | 111 | 153 | تايوان |
| Thailand | - | 951 | - | - | - | - | - | - | - | - | 1 | 952 | تايلاند |
| Others | - | - | 52 | - | - | - | - | - | - | - | 82 | 134 | اخرى |
| Total | 6,421,769 | 19,232 | 1,076 | 26,802 | - | - | - | 3 | - | 1,685 | 20,210 | 6,490,777 | المجموع |
| Arab Countries | | | | | | | | | | | | | الدول العربية: |
| Bahrain | - | - | - | - | - | - | - | - | - | - | 8 | 8 | البحرين |
| Iraq | - | - | - | - | - | - | - | - | 385 | - | 4 | 389 | العراق |
| Jordan | - | - | - | 4,585 | - | - | - | 2,227 | 34,832 | - | 1,020 | 42,664 | الأردن |
| Kuwait | - | - | - | 915 | - | - | - | - | 14 | 7 | 12 | 948 | الكويت |
| Lebanon | - | - | - | 11,226 | - | - | - | - | - | 304 | 143 | 11,673 | لبنان |
| Oman | - | - | - | - | - | - | - | - | 148 | - | 10 | 158 | عمان |
| Qatar | - | - | - | - | - | - | - | 114 | 176 | - | 36 | 326 | قطر |
| Saudi Arabia | - | - | - | 7,236 | - | - | - | 52,351 | 60 | 7,161 | 17,305 | 84,113 | السعودية |
| Syria | - | - | - | 9,662 | - | - | - | - | - | 704 | 240 | 10,606 | سوريا |
| United Arab Emirates | 239,022 | - | - | 2,314 | - | - | 695,021 | 1 | 482 | 276 | 8,601 | 945,717 | الإمارات العربية المتحدة |
| Yemen | - | - | - | - | - | - | - | - | - | - | 14 | 14 | اليمن |
| Others | - | - | - | - | - | - | - | - | - | - | 30 | 30 | اخرى |
| Total | 239,022 | - | - | 35,938 | - | - | 695,021 | 54,693 | 36,097 | 8,452 | 27,423 | 1,096,646 | المجموع |
| Western Hemisphere: | | | | | | | | | | | | | نصف الكرة الغربي: |
| Brazil | - | - | - | - | - | - | - | - | - | - | - | - | البرازيل |
| Mexico | - | - | - | - | - | - | - | - | - | - | 3,654 | 3,654 | المكسيك |
| Others | - | - | 380 | - | - | - | - | - | - | - | 112 | 492 | اخرى |
| Total | - | - | 380 | - | - | - | - | - | - | - | 3,766 | 4,146 | المجموع |
| Other Countries | - | - | - | - | - | - | - | - | - | 162 | 47,578 | 47,994 | القطر اخرى: |
| Grand Total | 7,164,918 | 29,388 | 17,457 | 117,026 | 203 | - | 727,118 | 62,523 | 37,249 | 12,252 | 196,289 | 8,364,423 | المجموع الكلي |

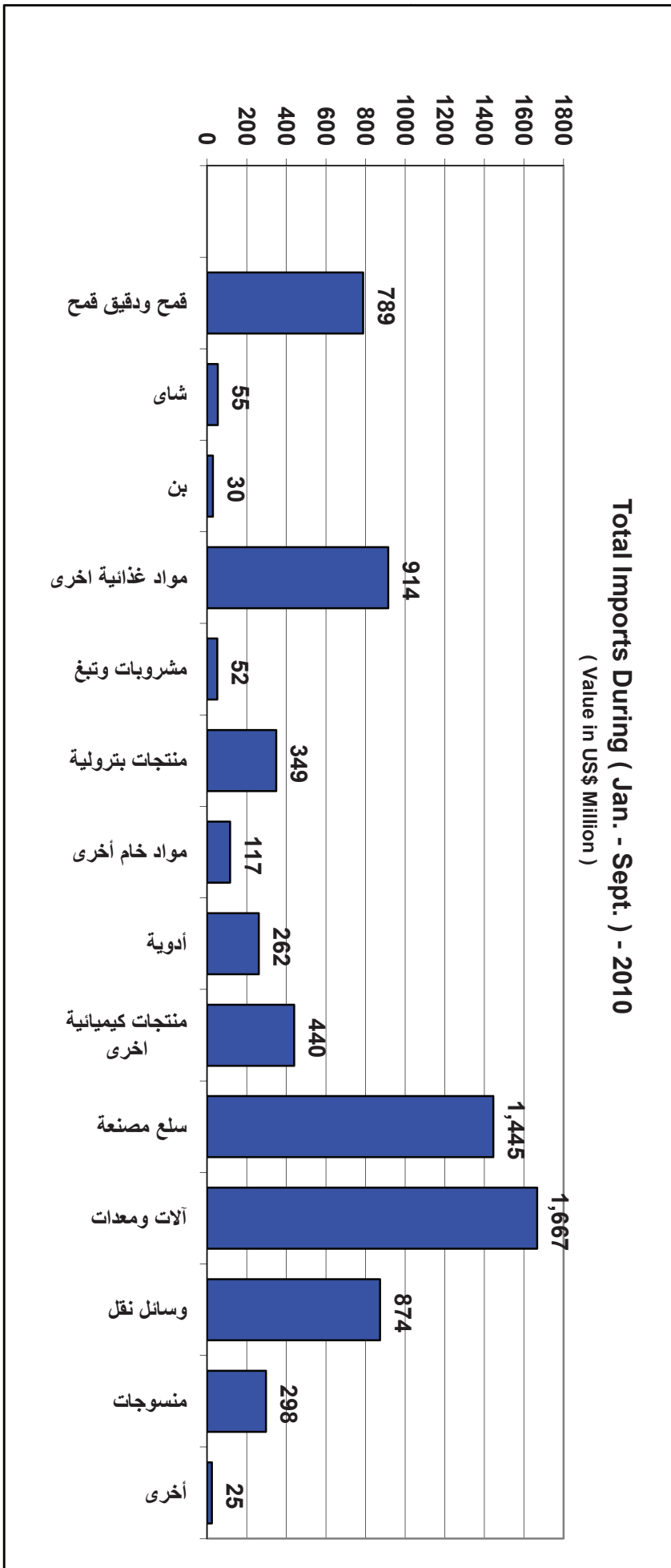
* بيانات أولية

القسم الثاني
الواردات

Section (B)
IMPORTS

TABLE NO. (1) جدول رقم (1)
ملخص الواردات خلال الفترة (يناير - سبتمبر) 2010
Summary Of Imports By Commodity During (Jan.-Sept.) 2010
(القيمة بالآلاف الدولارات)
(Value In US,\$000'S)

| Commodity | UNIT | 2009 (يناير - سبتمبر) 2009 (Jan.-Sept.) 2009 | | 2010 (يناير - سبتمبر) 2010 (Jan.-Sept.) 2010 | | الوحدة | السلع |
|--------------------------|-------|---|--------------|---|--------------|---------|---------------------|
| | | الكمية Qty. | القيمة Value | الكمية Qty. | القيمة Value | | |
| Wheat & Wheat Flour | M.T | 338,665 | 72,005 | 2,154,499 | 788,620 | طن متري | قمح و دقيق قمح |
| Tea | " | - | 6,631 | 30,038 | 54,764 | " " | شاي |
| Coffee | " | 5,681 | 6,953 | 24,901 | 26,865 | " " | بن |
| Other Foodsuffs | Value | - | 231,312 | - | 914,431 | قيمة | مواد غذائية اخرى |
| Beverages and Tobacco | M.T | - | 227,803 | 12,578 | 51,685 | طن متري | مشروبات وتبغ |
| Petroleum Products | " | - | 23,536 | 422,558 | 349,445 | " " | منتجات بترولية |
| Other Raw Materials | " | - | 36,773 | 96,902 | 116,756 | " " | مواد خام اخرى |
| Medicines | Value | - | 43,516 | - | 261,567 | قيمة | الدوية |
| Other Chemical Products | " | - | 30,858 | - | 440,344 | " " | منتجات كيميوية اخرى |
| Manufactured Goods | " | 54,797 | 17,017 | - | 1,444,890 | " " | سلع مصنعة |
| Machinery and Equipments | " | 7,370 | 7,707 | - | 1,666,984 | " " | الات ومعدات |
| Transport Equipments | " | - | 35,819 | - | 873,885 | " " | وسائل نقل |
| Textiles | " | - | 129,322 | - | 297,775 | " " | منسوجات |
| Others | | | | | 24,677 | | اخرى |
| Total | | | 869,252 | | 7,312,690 | | المجموع الكلي |



جدول رقم (2) Table No. (2)
الواردات حسب السلع خلال الفترة (يناير-سبتمبر) 2010
Imports By Commodity During (Jan.-Sept.) 2010 (MONTHLY)

(القيمة بالآلاف الدولارات)
(Value In US,\$000'S)

| السلع | الجموع Total | سبتمبر Sept. | أغسطس Aug. | يوليو July | يونيو June | مايو May | أبريل April | مارس March | فبراير Feb. | يناير Jan. | Commodity |
|---|-----------------|-----------------|---------------|---------------|---------------|-------------|----------------|---------------|----------------|---------------|-----------|
| مواد غذائية:- Foodstuffs:- | | | | | | | | | | | |
| قمح Wheat | 759,899 | 64,164 | 148,426 | 77,295 | 76,191 | 129,637 | 76,406 | 58,469 | 89,015 | 40,296 | |
| ذائق قمح Wheat Flour | 28,721 | 751 | 1,110 | 988 | 1,967 | 6,850 | 960 | 5,888 | 3,128 | 7,078 | |
| سكر Sugar | 360,673 | 67,761 | 116,484 | 44,067 | 68,115 | 21,208 | 2,291 | 17,147 | 13,701 | 9,898 | |
| شاي Tea | 54,764 | 6,449 | 6,903 | 8,666 | 10,174 | 6,189 | 3,666 | 3,352 | 4,729 | 4,636 | |
| بن Coffee | 26,865 | 2,955 | 2,725 | 1,607 | 2,293 | 3,056 | 3,094 | 5,288 | 2,311 | 3,536 | |
| منتجات الألبان Dairy Products | 68,648 | 7,177 | 2,049 | 10,785 | 7,601 | 12,020 | 5,779 | 7,137 | 11,950 | 4,150 | |
| أسماك ومطبات الأسماك Fish & Canned Fish | 3,405 | 400 | 75 | 695 | 623 | 344 | 471 | 255 | 129 | 414 | |
| لحوم ومنتجاتها Meat & Meat Products | 5,913 | 911 | 574 | 272 | 667 | 1,205 | 1,068 | 546 | 324 | 345 | |
| فواكه ومنتجاتها Fruits & Fruit Products | 26,932 | 2,215 | 1,025 | 4,221 | 3,865 | 3,498 | 2,821 | 4,686 | 2,484 | 2,118 | |
| خضروات ومنتجاتها Vegetables & Veget. Products | 40,793 | 6,830 | 2,510 | 4,801 | 5,349 | 3,382 | 1,611 | 3,790 | 6,439 | 6,082 | |
| حلويات وسكوت Confectionery, Sweets, & Biscuits | 21,471 | 2,256 | 2,136 | 3,164 | 3,037 | 1,641 | 1,614 | 2,853 | 2,313 | 2,456 | |
| عصص Lentils | 21,667 | 3,235 | 530 | 1,162 | 1,479 | 2,101 | 4,350 | 1,870 | 4,067 | 2,872 | |
| زيوت حيوانية ونباتية Animal & Vegetable Oils | 117,546 | 18,326 | 8,031 | 12,141 | 8,558 | 11,001 | 10,929 | 24,452 | 7,278 | 16,830 | |
| بهارات Spices | 5,682 | 322 | 135 | 815 | 793 | 766 | 433 | 895 | 924 | 599 | |
| أرز Rice | 18,503 | 2,032 | 2,888 | 1,225 | 2,383 | 2,177 | 1,296 | 645 | 4,183 | 1,675 | |
| أخرى Others | 223,197 | 8,274 | 26,752 | 25,557 | 13,680 | 21,639 | 45,187 | 25,031 | 30,557 | 26,521 | |
| المجموع Total | 1,784,680 | 194,057 | 322,352 | 197,461 | 206,775 | 226,716 | 161,975 | 162,305 | 183,533 | 129,505 | |
| المشروبات والتبغ:- Beverages & Tobacco:- | | | | | | | | | | | |
| مشروبات معدنية Soft Drinks | 26,665 | 3,831 | 1,280 | 2,913 | 2,699 | 4,802 | 2,157 | 3,018 | 2,478 | 3,488 | |
| سجائر Cigarettes | 3,134 | 475 | 17 | 352 | 476 | 428 | 411 | 60 | 470 | 445 | |
| تبغ Tobacco | 21,886 | 1,752 | 3,637 | 1,436 | 1,908 | 3,071 | 2,837 | 1,890 | 2,909 | 2,447 | |
| أخرى Other | 0 | - | - | - | - | - | - | - | - | - | |
| المجموع Total | 51,685 | 6,058 | 4,934 | 4,701 | 5,083 | 8,301 | 5,404 | 4,967 | 5,857 | 6,380 | |

Table No. (2) Cont'd

تابع جدول رقم (2)

| Commodity | يناير Jan. | فبراير Feb. | مارس March | أبريل April | مايو May | يونيو June | يوليو July | أغسطس Aug. | سبتمبر Sept. | المجموع Total | |
|-----------------------------------|----------------|----------------|----------------|----------------|----------------|----------------|----------------|----------------|-----------------|------------------|------------------------------|
| Raw Materials: | | | | | | | | | | | |
| Petroleum Products | 13,111 | 37,663 | 51,705 | 28,767 | 28,596 | 34,717 | 49,497 | 47,730 | 57,660 | 349,445 | مواد خام: |
| Crude Plastic | 11,173 | 15,459 | 13,022 | 11,432 | 10,833 | 10,036 | 7,990 | 11,626 | 8,595 | 100,165 | منتجات بترولية |
| Crude Rubber | 127 | 50 | 88 | 120 | 71 | 2,148 | 248 | 131 | 79 | 3,062 | خام المطاط |
| Tallow | 860 | 983 | 523 | 1,230 | 1,084 | 566 | 935 | 261 | 1,063 | 7,505 | شحوم |
| Seeds for Sowing | 310 | 456 | 253 | 327 | 1,040 | 2,049 | 1,097 | 38 | 382 | 5,952 | بذور وقلوى |
| Packing Paper | - | - | - | 1 | - | - | - | - | - | 1 | ورق تغليف |
| Other | - | 42 | - | - | - | - | 1 | 13 | 14 | 70 | اخرى |
| Total | 25,580 | 54,654 | 65,591 | 41,877 | 41,624 | 49,516 | 59,768 | 59,800 | 67,791 | 466,202 | المجموع |
| Chemicals: | | | | | | | | | | | |
| Medical & Pharmaceutical Products | 21,882 | 21,960 | 66,553 | 21,231 | 24,666 | 28,897 | 28,725 | 20,956 | 26,696 | 261,567 | مواد كيميائية: |
| Chemical Products | 8,757 | 9,292 | 11,434 | 12,614 | 9,765 | 9,576 | 12,806 | 6,340 | 9,359 | 89,942 | ادوية ومعدات طبية وصيدلية |
| Fertilizers | 1,203 | 11,148 | 5,915 | 744 | 3,232 | 26,948 | 17,144 | 28,322 | 7,950 | 102,607 | عناصر كيميائية ومركباتها |
| Tanning & Dying Materials | 3,200 | 4,974 | 4,306 | 3,449 | 6,380 | 5,049 | 5,489 | 4,754 | 6,950 | 44,549 | اسمدة |
| Perfumes & Cosmetics | 6,912 | 7,612 | 8,432 | 5,144 | 5,534 | 7,150 | 5,583 | 4,314 | 9,275 | 59,955 | مواد للتبغ والصباغة والتلوين |
| Explosives | 1,232 | 325 | 107 | 1,265 | 285 | 253 | 376 | 1,653 | 1,426 | 6,932 | عطور ومستحضرات تجميل |
| Insecticides | - | - | - | - | - | - | - | - | - | 0 | مطرقعات |
| Other | 19,980 | 7,966 | 19,625 | 7,503 | 21,240 | 9,535 | 6,544 | 35,759 | 8,208 | 136,360 | مبيدات حشرية |
| Total | 63,165 | 63,276 | 116,372 | 51,950 | 71,102 | 87,408 | 76,667 | 102,107 | 69,864 | 701,912 | اخرى |
| Manufactured Goods: | | | | | | | | | | | |
| Leather Products | 1,032 | 1,160 | 986 | 494 | 1,873 | 2,154 | 761 | 601 | 889 | 9,950 | مصنوعات: |
| Manufactured Rubber | 938 | 676 | 1,212 | 1,936 | 2,506 | 2,392 | 933 | 629 | 997 | 12,219 | مصنوعات الجلود |
| Manufactured Plastics | 11,475 | 11,622 | 17,318 | 13,065 | 16,135 | 15,211 | 21,972 | 7,413 | 15,557 | 129,768 | مصنوعات البلاستيك |
| Manufactured Wood & Cork | 3,705 | 5,918 | 3,482 | 4,763 | 4,728 | 3,660 | 4,611 | 2,444 | 3,063 | 36,373 | مصنوعات الخشب و القطن |
| Glass & Glassware | 2,177 | 3,192 | 3,834 | 2,995 | 3,210 | 3,292 | 5,309 | 3,161 | 2,493 | 29,664 | مصنوعات الزجاج |
| Iron & Steel | 49,493 | 64,804 | 58,947 | 68,813 | 43,474 | 54,913 | 52,219 | 67,104 | 61,048 | 520,815 | حديد وصلب |
| Manufactured Metals | 12,144 | 10,745 | 12,862 | 12,496 | 14,961 | 14,443 | 15,405 | 12,804 | 10,011 | 115,871 | مصنوعات المعادن |
| Footwear | 5,895 | 5,848 | 4,801 | 10,311 | 8,803 | 6,454 | 5,603 | 2,229 | 8,221 | 58,166 | احذية |
| Jute & Sacks | 2,414 | 1,938 | 3,359 | 3,588 | 3,016 | 1,927 | 1,098 | 806 | 1,981 | 20,127 | خيش وجوز الات |
| Books, Magazines, and Newspapers | 4,090 | 1,867 | 2,922 | 2,088 | 1,751 | 8,183 | 1,623 | 2,778 | 3,697 | 28,999 | كتب ومجلات وجزر لاند |
| Cement & Asbestos Pipes | 4,998 | 11,456 | 13,686 | 9,651 | 9,977 | 7,466 | 7,610 | 4,548 | 4,411 | 73,802 | اسمنت ومواسير اسبستوس |
| Scientific Equipments | 14,047 | 17,054 | 10,728 | 19,630 | 12,803 | 9,008 | 7,259 | 11,207 | 8,927 | 110,663 | اجهزة علمية |
| Paper Products | 8,459 | 9,405 | 10,552 | 10,838 | 14,561 | 10,823 | 15,054 | 8,459 | 9,679 | 97,830 | مصنوعات الورق |
| Ceramic Products | 3,736 | 4,811 | 4,611 | 2,205 | 2,859 | 3,851 | 4,198 | 3,483 | 2,762 | 32,515 | مصنوعات الخزف |
| Toys & Sport Goods | 928 | 1,019 | 3,098 | 2,519 | 560 | 611 | 513 | 194 | 515 | 9,956 | لعبي اطفال وادوات رياضية |
| Other | 29,274 | 12,201 | 31,351 | 12,443 | 12,417 | 24,354 | 11,119 | 9,785 | 15,228 | 158,172 | اخرى |
| Total | 154,804 | 163,714 | 183,750 | 177,836 | 153,633 | 166,742 | 155,287 | 137,645 | 149,479 | 1,444,890 | المجموع |

Table No. (2) Cont'd

تابع جدول رقم (2)

| Commodity | يناير Jan. | فبراير Feb. | مارس March | أبريل April | مايو May | يونيو June | يوليو July | أغسطس Aug. | سبتمبر Sept. | المجموع | الإت ومنتجات:- |
|--------------------------------------|----------------|----------------|----------------|----------------|----------------|----------------|----------------|----------------|-----------------|------------------|---|
| Machinery & Equipments: | | | | | | | | | | | |
| Non-Electrical Appliances | 65,557 | 49,797 | 56,412 | 35,260 | 57,325 | 40,287 | 85,642 | 29,967 | 76,155 | 496,403 | الإت غير كهربائية |
| Electrical Appliances | 28,585 | 84,551 | 37,513 | 55,443 | 29,271 | 31,126 | 35,354 | 23,530 | 46,108 | 371,480 | الإت كهربائية |
| Refrigerators | 4,111 | 2,878 | 2,108 | 2,882 | 3,469 | 4,032 | 2,372 | 525 | 2,390 | 24,767 | تلاجات |
| Air Conditioners | 1,399 | 2,660 | 2,503 | 2,142 | 2,217 | 3,059 | 3,631 | 6,465 | 3,886 | 27,963 | مكيفات هواء |
| Machinery Spare Parts | 41,249 | 37,009 | 54,439 | 32,803 | 41,163 | 36,821 | 38,945 | 39,059 | 35,043 | 356,531 | قطع غير آلات |
| T.V., Radios, Recorders, Tapes, etc. | 20,001 | 7,411 | 17,737 | 5,270 | 12,103 | 11,513 | 10,295 | 7,142 | 5,566 | 97,038 | تلفزيونات و راديوهات و اشرطة مسجلات و أجهزة اتصال |
| Dry Batteries | 62 | 40 | 16 | 30 | 43 | 40 | 118 | - | 65 | 414 | بطاريات جافة |
| Accumulators | 2,208 | 1,793 | 1,903 | 2,458 | 1,519 | 1,348 | 2,121 | 1,185 | 1,954 | 16,488 | بطاريات |
| Tractors | 13,524 | 5,901 | 5,391 | 3,779 | 5,947 | 18,700 | 5,655 | 1,477 | 6,219 | 66,593 | جرارات |
| Ovens | 225 | 298 | 78 | 81 | 78 | 107 | 205 | 102 | 196 | 1,369 | أفران |
| Other | 15,102 | 23,043 | 30,187 | 23,190 | 30,357 | 29,238 | 14,884 | 27,407 | 14,530 | 207,938 | أخرى |
| Total | 192,022 | 215,362 | 208,288 | 163,337 | 183,493 | 176,271 | 199,222 | 136,859 | 192,111 | 1,666,984 | المجموع |
| Transport Equipments: | | | | | | | | | | | |
| Railway Locomotives | - | - | - | - | - | - | - | 367 | 31 | 398 | قطارات |
| Railway Wagons | 1,389 | 4,009 | - | 669 | - | - | - | 2,511 | - | 8,577 | عربات قطارات |
| Motor Cars | 16,449 | 19,519 | 35,907 | 21,649 | 21,698 | 29,804 | 43,754 | 11,766 | 29,263 | 229,808 | عربات صوالين |
| Trucks & Lorries | 13,947 | 19,778 | 27,522 | 39,297 | 24,627 | 50,613 | 46,039 | 19,323 | 29,247 | 270,392 | شاحنات و لورارى |
| Busses | 4,972 | 6,684 | 9,113 | 6,721 | 6,624 | 5,697 | 4,952 | 4,171 | 5,538 | 54,472 | بصبات |
| Tyres & Tubes | 11,814 | 9,866 | 12,363 | 8,687 | 11,241 | 10,040 | 8,725 | 6,155 | 8,367 | 87,259 | إطارات و إطارات |
| Autos Spare Parts | 11,321 | 17,355 | 12,168 | 12,943 | 13,375 | 14,368 | 10,195 | 6,859 | 12,329 | 110,913 | قطع غير عربات |
| Motor-Cycles | 1,019 | 1,202 | 1,738 | 1,183 | 865 | 2,064 | 1,018 | 1,650 | 1,562 | 12,301 | دراجات بخارية |
| Bicycles | 274 | 302 | 325 | 367 | 543 | 134 | 372 | 178 | 377 | 2,871 | دراجات |
| Aircrafts | 4,394 | 230 | 497 | - | 4,145 | 2,397 | 34,951 | 6,376 | 3,272 | 56,261 | طائرات |
| Aircrafts Spare Parts | 9,520 | 2,472 | 2,069 | 1,614 | 2,381 | 1,410 | 3,411 | 1,087 | 1,033 | 24,996 | قطع غير طائرات |
| Locomotive Spare Parts | 429 | 307 | 745 | 342 | 282 | 353 | 1,172 | 136 | 866 | 4,631 | قطع غير قطارات |
| Ferries & Steamers | 7 | 8 | 4 | 4 | 55 | 126 | 23 | 63 | 116 | 406 | سراكب بخارية و سفنات |
| Other | 4,390 | - | 6,208 | - | - | - | - | - | - | 10,598 | أخرى |
| Total | 79,925 | 81,732 | 108,659 | 93,476 | 85,835 | 117,006 | 154,612 | 60,642 | 91,999 | 873,885 | المجموع |
| Textiles | | | | | | | | | | | منسوجات:- |
| Yarn | 225 | 463 | 42 | 242 | 244 | 177 | 407 | 286 | 274 | 2,360 | غزل |
| Sewing Threads | 869 | 389 | 1,509 | 72 | 225 | 466 | 243 | 67 | 130 | 3,968 | خيوط خياطة |
| Woven Synthetic Fabrics | 7,581 | 7,767 | 7,945 | 6,413 | 8,110 | 8,480 | 7,995 | 3,225 | 7,310 | 64,827 | أقمشة من حرير صناعى |
| Woven Cotton Fabrics | 6 | 14 | 54 | 48 | 368 | 224 | 159 | 39 | 196 | 1,108 | أقمشة من قطن |
| Woven Flax, Fabrics | 17 | - | 9 | - | - | - | 14 | - | - | 39 | أقمشة من كتان |
| Man-Made Filaments & Staple | 96 | 20 | 54 | 22 | 83 | 35 | 58 | 27 | 7 | 402 | منسوجات من شعيرات تركيبية |
| Wadding Of Textile Materials | 1,672 | 584 | 915 | 1,636 | 1,337 | 1,420 | 2,483 | 1,129 | 1,011 | 12,187 | حشو من مواد نسجية |
| Carpets | 349 | 803 | 356 | 240 | 437 | 420 | 790 | 58 | 422 | 3,875 | سجاد |
| Special Woven Fabrics | 1,235 | 1,119 | 641 | 530 | 749 | 882 | 885 | 364 | 673 | 7,077 | منسوجات بصفات خاصة |
| Knitted Or Crocheted Fabrics | - | - | 4 | 13 | 7 | 21 | 41 | 2 | 1 | 89 | أقمشة مصنفة |
| Ready Made Clothes | 88,620 | 10,396 | 15,456 | 7,528 | 15,631 | 14,995 | 19,785 | 5,331 | 24,101 | 201,843 | ملابس جاهزة |
| Total | 100,669 | 21,555 | 26,985 | 16,744 | 27,192 | 27,120 | 32,860 | 10,526 | 34,124 | 297,775 | المجموع |
| Others | 4,391 | 848 | 6,208 | 3,387 | 1,009 | 617 | 1,206 | 5,197 | 1,814 | 24,677 | أخرى |
| Grand Total | 756,442 | 790,551 | 883,125 | 715,986 | 798,905 | 838,538 | 881,784 | 840,063 | 807,296 | 7,312,690 | المجموع الكلى |

جدول رقم (3) Table No. (3)
الواردات حسب السلع (ربع سنوي) خلال الفترة (يناير- سبتمبر) 2010
Imports By Commodity (Quarterly) During (April.-Sept.) 2010
(القيمة بالآلاف الدولارات)
(Value In US \$,000'S)

| Commodity | Unit | يناير - مارس 2010 Jan. - March 2010 | | أبريل - يونيو Apr. - June | | يوليو - سبتمبر July - Sept. | | المجموع Total | | الوحدة | السلعة |
|----------------------------------|-------|--|-----------------|------------------------------|-----------------|--------------------------------|-----------------|------------------|-----------------|---------|-----------------------|
| | | الكمية Qty. | القيمة Value | الكمية Qty. | القيمة Value | الكمية Qty. | القيمة Value | الكمية Qty. | القيمة Value | | |
| Foodstuffs: | | | | | | | | | | | |
| Wheat | M.T | 453,084 | 187,781 | 731,650 | 282,234 | 916,292 | 289,885 | 2,101,026 | 759,899 | طن متري | قمح |
| Wheat Flour | " | 27,505 | 16,095 | 19,569 | 9,777 | 6,399 | 2,849 | 53,473 | 28,721 | " | دقيق قمح |
| Sugar | " | 268,090 | 40,747 | 135,158 | 91,614 | 421,664 | 228,312 | 824,912 | 360,673 | " | سكر |
| Tea | " | 6,209 | 12,717 | 8,597 | 20,029 | 15,232 | 22,018 | 30,038 | 54,764 | " | شاي |
| Coffee | " | 9,497 | 11,135 | 7,195 | 8,442 | 8,209 | 7,287 | 24,901 | 26,865 | " | بن |
| Dairy Products | " | 8,838 | 23,238 | 10,088 | 25,400 | 9,477 | 20,011 | 28,403 | 68,648 | " | منتجات الالبان |
| Fish & Canned Fish | " | 531 | 798 | 979 | 1,438 | 1,148 | 1,170 | 2,658 | 3,405 | " | اسماك ومعلبات الاسماك |
| Meat & Meat Products | " | 551 | 1,215 | 874 | 2,941 | 861 | 1,757 | 2,286 | 5,913 | " | لحوم ومنتجاتها |
| Fruits & Fruit Products | " | 12,825 | 9,287 | 22,348 | 10,184 | 13,844 | 7,461 | 49,017 | 26,932 | " | فواكه ومنتجاتها |
| Vegetables & Vegetables Products | " | 30,814 | 16,311 | 16,612 | 10,342 | 36,665 | 14,140 | 84,091 | 40,793 | " | خضروات ومنتجاتها |
| Confectionery, Sweets& Biscuits | " | 7,253 | 7,622 | 6,789 | 6,292 | 18,296 | 7,557 | 32,338 | 21,471 | " | حلويات وسكوكيت |
| Lentils | " | 9,251 | 8,809 | 13,779 | 7,931 | 13,205 | 4,927 | 36,235 | 21,667 | " | عدس |
| Animal & Vegetables Oils | " | 54,593 | 48,560 | 34,624 | 30,488 | 66,358 | 38,498 | 155,575 | 117,546 | " | زيت حيواني ونباتي |
| Spices | " | 1,985 | 2,418 | 1,648 | 1,992 | 1,394 | 1,272 | 5,027 | 5,682 | " | بهارات |
| Rice | " | 12,375 | 6,502 | 11,686 | 5,856 | 15,527 | 6,145 | 39,588 | 18,503 | " | ارز |
| Other | VALUE | - | 82,109 | - | 80,505 | - | 60,583 | - | 223,197 | قيمة | اخرى |
| Total | | | 475,343 | | 595,467 | | 713,870 | | 1,784,680 | | المجموع |
| Beverages & Tobacco: | | | | | | | | | | | |
| Soft Drinks | M.T | 2,329 | 8,983 | 2,076 | 9,658 | 4,044 | 8,024 | 8,449 | 26,665 | طن متري | مشروبات معدنية |
| Cigarettes | " | 31 | 975 | 46 | 1,315 | 43 | 844 | 120 | 3,134 | " | سجائر |
| Tobacco | " | 1,179 | 7,246 | 1,351 | 7,815 | 1,479 | 6,825 | 4,009 | 21,886 | " | تنغ |
| Other | VALUE | - | 0 | - | 0 | - | 0 | - | 0 | قيمة | اخرى |
| Total | | | 17,204 | | 18,788 | | 15,693 | | 51,685 | | المجموع |

Table No.(3) Cont'd

تابع جدول رقم (3)

| Commodity | Unit | 2010 يناير - مارس 2010 القيمة Qty. | | Apr. - June أبريل - يونيو القيمة Qty. | | July - Sept. يوليو - سبتمبر القيمة Qty. | | المجموع القيمة Qty. | | الوحدة | المستعمل | | | | | | | |
|---------------------------------|-------|---|------|--|------|--|------|---------------------------|------|---------|----------|-----------|--|---------|--|---------|---------|-------------------------------|
| | | Value | Qty. | Value | Qty. | Value | Qty. | Value | Qty. | | | | | | | | | |
| Raw Materials: | | | | | | | | | | | | | | | | | | |
| Petroleum Products | M.T | 116,093 | | 102,478 | | 99,763 | | 92,080 | | 206,702 | | 154,887 | | 422,558 | | 349,445 | طن مترى | منتجات بترولية |
| Raw Plastic | " | 32,799 | | 39,654 | | 25,766 | | 32,300 | | 27,751 | | 28,211 | | 86,316 | | 100,165 | " | خام البلاستيك |
| Raw Rubber | " | 186 | | 265 | | 130 | | 2,339 | | 183 | | 458 | | 499 | | 3,062 | " | خام المطاط |
| Tallow | " | 2,362 | | 2,366 | | 3,085 | | 2,880 | | 2,876 | | 2,259 | | 8,323 | | 7,505 | " | شمع |
| Seeds For Sowing | " | 135 | | 1,019 | | 1,311 | | 3,416 | | 318 | | 1,517 | | 1,764 | | 5,952 | " | بذور وتغاري |
| Packing Paper | " | - | | 0 | | - | | 1 | | - | | 0 | | - | | 1 | " | ورق تغليف |
| Other | VALUE | - | | 42 | | - | | 0 | | - | | 28 | | - | | 70 | قيمة | أخرى |
| Total | | | | 145,825 | | | | 133,016 | | | | 187,360 | | | | 466,202 | | المجموع |
| Chemicals: | | | | | | | | 134,798 | | | | | | | | | | مواد كيميائية:- |
| Medical&Pharmaceutical Products | VALUE | - | | 110,396 | | - | | 74,794 | | - | | 76,377 | | - | | 261,567 | قيمة | أدوية ومعدات طبية وسببالية |
| Chemical Products | " | - | | 29,483 | | - | | 31,954 | | - | | 28,505 | | - | | 89,942 | " | عناصر كيميائية ومركباتها |
| Fertilizers | M.T | 43,112 | | 18,266 | | 77,574 | | 30,924 | | 143,260 | | 53,416 | | 263,946 | | 102,607 | طن مترى | أسمدة |
| Tanning & Dyeing Materials | " | 8,633 | | 12,480 | | 8,381 | | 14,877 | | 11,419 | | 17,192 | | 28,433 | | 44,549 | " | مواد للصبغة والصبغات والتلوين |
| Perfumes & Cosmetics | " | 10,767 | | 22,956 | | 9,110 | | 17,828 | | 13,770 | | 19,171 | | 33,647 | | 59,955 | " | عطور ومستحضرات تجميل |
| Explosives | " | 682 | | 1,664 | | 787 | | 1,803 | | 2,617 | | 3,465 | | 4,086 | | 6,932 | " | مفرقات |
| Insecticides | " | - | | 0 | | - | | 0 | | - | | 0 | | - | | 0 | " | مبيدات حشرية |
| Other | VALUE | - | | 47,570 | | 34,606 | | 38,278 | | 54,524 | | 50,511 | | - | | 136,360 | قيمة | أخرى |
| Total | | | | 63,194 | | 242,814 | | 210,460 | | | | 248,638 | | | | 701,912 | | المجموع |
| Manufactured Goods: | | | | | | | | | | | | | | | | | | مصنوعات:- |
| Leather Products | M.T | 1,841 | | 3,177 | | 2,778 | | 4,522 | | 2,365 | | 2,251 | | 6,984 | | 9,950 | طن مترى | مصنوعات الجلود |
| Manufactured Rubber | " | 920 | | 2,826 | | 2,277 | | 6,834 | | 999 | | 2,559 | | 4,196 | | 12,219 | " | مصنوعات المطاط |
| Manufactured Plastics | " | 17,181 | | 40,415 | | 21,090 | | 44,411 | | 27,948 | | 44,941 | | 66,219 | | 129,768 | " | مصنوعات البلاستيك |
| Manufactured Wood & Cork | " | 22,571 | | 13,104 | | 39,180 | | 13,151 | | 24,462 | | 10,118 | | 86,213 | | 36,373 | " | مصنوعات خشب وقلمين |
| Glass & Glassware | " | 16,644 | | 9,203 | | 18,731 | | 9,497 | | 26,631 | | 10,963 | | 62,006 | | 29,664 | " | مصنوعات الزجاج |
| Iron & Steel | " | 294,595 | | 173,244 | | 217,668 | | 167,200 | | 251,373 | | 180,371 | | 763,636 | | 520,815 | " | حديد وصلب |
| Manufactured Metal | " | 14,159 | | 35,750 | | 17,367 | | 41,900 | | 20,700 | | 38,221 | | 52,226 | | 115,871 | " | مصنوعات المعادن |
| Footwear | VALUE | - | | 16,545 | | - | | 25,568 | | - | | 16,053 | | - | | 58,166 | قيمة | أحذية |
| Jute & Secks | NO. | 8,342 | | 7,711 | | 8,472 | | 8,531 | | 4,619 | | 3,885 | | 21,433 | | 20,127 | عدد | خيش وجوانت |
| Books,Magazines and Newspapers | M.T | 813 | | 8,879 | | 1,028 | | 12,022 | | 1,037 | | 8,098 | | 2,878 | | 28,999 | طن مترى | كتب ومجلات وجرائد |
| Cement & Asbestos Pipes | " | 358,424 | | 30,140 | | 351,397 | | 27,094 | | 274,727 | | 16,569 | | 984,548 | | 73,802 | " | أسمنت ومواسير اسبستوس |
| Scientific Equipments | VALUE | - | | 41,829 | | - | | 41,441 | | - | | 27,394 | | - | | 110,663 | قيمة | أجهزة علمية |
| Paper Products | M.T | 26,533 | | 28,416 | | 39,058 | | 36,221 | | 39,644 | | 33,192 | | 105,235 | | 97,830 | طن مترى | مصنوعات الورق |
| Ceramic Products | " | 27,230 | | 13,158 | | 18,394 | | 8,914 | | 25,499 | | 10,443 | | 71,123 | | 32,515 | " | مصنوعات الخزف |
| Toys & Sport Goods | VALUE | - | | 5,045 | | - | | 3,689 | | - | | 1,222 | | - | | 9,956 | قيمة | لعب اطفال والادوات الرياضية |
| Other | " | - | | 72,826 | | - | | 49,215 | | - | | 36,132 | | - | | 158,172 | " | أخرى |
| Total | | | | 502,268 | | 500,211 | | 442,411 | | | | 1,444,890 | | | | | | المجموع |

Table No.(3) Cont'd

تابع جدول رقم (3)

| Commodity | Unit | يناير - مارس 2010 Jan. - March 2010 | | أبريل - يونيو Apr. - June | | يوليو - سبتمبر July - Sept. | | المجموع Total | | الوحدة | المستلح |
|---------------------------------------|-------|--|-----------------|------------------------------|-----------------|--------------------------------|-----------------|------------------|-----------------|---------|---|
| | | الكمية Qty. | القيمة Value | الكمية Qty. | القيمة Value | الكمية Qty. | القيمة Value | الكمية Qty. | القيمة Value | | |
| Machinery & Equipments: | | | | | | | | | | | |
| Non-Electrical Appliances | M.T | 28,299 | 171,766 | 26,417 | 132,872 | 43,017 | 191,764 | 97,733 | 496,403 | طن متري | الات غير كهربائية |
| Electrical Appliances | " | 43,915 | 150,649 | 26,891 | 115,840 | 994,795 | 104,991 | 1,065,601 | 371,480 | " | الات كهربائية |
| Refrigerators | NO. | 1,684 | 9,097 | 2,409 | 10,384 | 1,888 | 5,287 | 5,981 | 24,767 | عدد | ثلاجات |
| Air Conditioners | " | 1,177 | 6,562 | 1,404 | 7,418 | 3,855 | 13,982 | 6,436 | 27,963 | " | مكيفات هواء |
| Machinery Spare Parts | VALUE | - | 132,697 | - | 110,787 | - | 113,047 | - | 356,531 | قيمة | قطع غير الات |
| T.V., Radios, Recorders & Tapes, etc. | " | - | 45,150 | - | 28,886 | - | 23,003 | - | 97,038 | " | تلفزيونات ورايوكاسات وشرائط و تسجيلات و اشرطة |
| Dry Batteries | NO. | 102 | 118 | 111 | 113 | 212 | 183 | 425 | 414 | عدد | بطاريات جافة |
| Accumulators | " | 1,844 | 5,904 | 2,328 | 5,324 | 2,980 | 5,259 | 7,152 | 16,488 | " | بطاريات |
| Tractors | " | 3,050 | 24,816 | 3,198 | 28,426 | 2,869 | 13,351 | 9,117 | 66,593 | " | جرارات |
| Ovens | " | 197 | 601 | 113 | 266 | 194 | 503 | 504 | 1,369 | " | افران |
| Other | VALUE | - | 68,332 | - | 82,786 | 9,911 | 56,821 | 9,911 | 207,938 | قيمة | اخرى |
| Total | | | 615,691 | | 523,102 | | 528,191 | | 1,666,984 | | المجموع |
| Transport Equipments:0 | | | | | | | | | | | |
| Railway Locomotives | NO. | - | - | - | - | 112 | 398 | 112 | 398 | عدد | قطارات |
| Railway Wagons | " | 300 | 5,398 | 70 | 669 | 40 | 2,511 | 410 | 8,577 | " | عربات قطارات |
| Motor Cars | " | 8,937 | 71,875 | 11,785 | 73,151 | 12,954 | 84,783 | 33,676 | 229,808 | " | عربات سيارات |
| Trucks & Lorries | " | 94,948 | 61,246 | 13,901 | 114,537 | 15,466 | 94,609 | 124,315 | 270,392 | " | شاحنات و تاورى |
| Buses | " | 5,691 | 20,770 | 5,203 | 19,042 | 4,593 | 14,661 | 15,487 | 54,472 | " | بصبات |
| Tyres & Tubes | " | 14,828 | 34,044 | 15,469 | 29,968 | 14,694 | 23,247 | 44,991 | 87,259 | " | انابيب واطارات |
| Auto Spare Parts | VALUE | - | 40,844 | - | 40,686 | - | 29,383 | - | 110,913 | قيمة | قطع غير عربات |
| Motor-Cycles | NO. | 756 | 3,960 | 1,851 | 4,112 | 892 | 4,229 | 3,499 | 12,301 | عدد | دراجات بخارية |
| Bicycles | " | 415 | 901 | 505 | 1,044 | 704 | 926 | 1,624 | 2,871 | " | دراجات |
| Aircrafts | " | 211 | 5,120 | 85 | 6,542 | 147 | 44,599 | 443 | 56,261 | " | طائرات |
| Aircraft Spare Parts | VALUE | - | 14,061 | - | 5,404 | - | 5,531 | - | 24,996 | قيمة | قطع غير طائرات |
| Locomotive Spare Parts | " | - | 1,481 | - | 976 | - | 2,174 | - | 4,631 | " | قطع غير قطارات |
| Ferries & Steamers | NO. | 17 | 19 | 49 | 185 | 31 | 202 | 97 | 406 | عدد | مراكب بخارية و سفن |
| Other | VALUE | - | 10,598 | - | 0 | - | 0 | - | 10,598 | قيمة | اخرى |
| Total | | | 270,316 | | 296,316 | | 307,252 | | 873,885 | | المجموع |
| Textiles | | | | | | | | | | | |
| Yarn | M.T | 318 | 730 | 264 | 663 | 2,462 | 967 | 3,044 | 2,360 | طن متري | خزف |
| Sewing Threads | " | 456 | 2,766 | 155 | 763 | 95 | 439 | 706 | 3,968 | " | خوط خياطة |
| Woven Synthetic Fabrics | " | 4,212 | 23,294 | 4,306 | 23,003 | 8,685 | 18,530 | 17,203 | 64,827 | " | القماش من خيوط صناعية |
| Woven Cotton Fabrics | " | 42 | 74 | 240 | 640 | 88 | 393 | 370 | 1,108 | " | القماش من قطن |
| Woven Flax Fabrics | " | 28 | 25 | - | - | 25 | 14 | 53 | 39 | " | القماش من كتان |
| Man - Made Filament & Staple | " | 48 | 170 | 48 | 140 | 42 | 91 | 138 | 402 | " | مستوحات من شعيرات تركيبية |
| Wedding Of Textile Materials | VALUE | 1,095 | 3,171 | 1,360 | 4,393 | 1,786 | 4,623 | 4,241 | 12,187 | قيمة | خضف من مواد نسيجية |
| Carpets | " | - | 1,508 | - | 1,097 | - | 1,270 | - | 3,875 | " | سجاد |
| Special Woven Fabrics | M.T | 878 | 2,995 | 688 | 2,161 | 457 | 1,921 | 2,023 | 7,077 | طن متري | مستوحات و سفنات خاصة |
| Knitted Or Crocheted Fabrics | " | - | 4 | 23 | 42 | 5 | 43 | 28 | 89 | " | القماش مصغرة |
| Ready Made Clothes | VALUE | - | 114,472 | - | 38,154 | - | 49,217 | - | 201,843 | قيمة | ملابس جاهزة |
| Total | | | 149,209 | | 71,056 | | 77,510 | | 297,775 | | المجموع |
| Other | VALUE | - | 11,447 | - | 5,013 | - | 8,217 | - | 24,677 | قيمة | اخرى |
| Grand Total | | | 2,430,118 | | 2,353,428 | | 2,529,143 | | 7,312,690 | | المجموع الكلي |

جدول رقم (4) Table No. 4
الواردات حسب السلع خلال الفترة (يناير سبتمبر) 2010-2009
Imports by Commodity During (Jan.-Sept.) 2009 - 2010
(القيمة بالآلاف الدولارات)
(Value in US,000's)

| Commodity | UNIT | يناير - سبتمبر 2009 (Jan.-Sept.) 2009 | | يناير - سبتمبر 2010 (Jan.-Sept.) 2010 | | الوحدة | السلع |
|----------------------------------|-------|--|-----------------|--|-----------------|---------|--|
| | | الكمية Qty. | القيمة Value | الكمية Qty. | القيمة Value | | |
| Foodstuffs: | | | | | | | |
| Wheat | M.T | 1,037,232 | 449,825 | 2,101,026 | 759,899 | طن متري | مواد غذائية:- قمح |
| Wheat Flour | " | 63,259 | 32,364 | 53,473 | 28,721 | " | دقيق قمح |
| Sugar | " | 94,574 | 73,396 | 824,912 | 360,673 | " | سكر |
| Tea | " | 19,139 | 100,883 | 30,038 | 54,764 | " | شاي |
| Coffee | " | 22,103 | 27,153 | 24,901 | 26,865 | " | بن |
| Dairy Products | " | 18,571 | 98,924 | 28,403 | 68,648 | " | منتجات الالبان |
| Fish & Canned Fish | " | 1,604 | 3,755 | 2,658 | 3,405 | " | اسماك ومغليات الاسماك |
| Meat & Meat Products | " | 1,365 | 4,050 | 2,286 | 5,913 | " | لحوم ومنتجاتها |
| Fruits & Fruit Products | " | 47,459 | 32,109 | 49,017 | 26,932 | " | فواكه ومنتجاتها |
| Vegetable & Vegetables Products | " | 36,084 | 32,388 | 84,091 | 40,793 | " | خضروات ومنتجاتها |
| Confectionery, Sweets & Biscuits | " | 19,396 | 17,689 | 32,338 | 21,471 | " | حلويات وبسكويت |
| Lentils | " | 36,543 | 24,616 | 36,235 | 21,667 | " | عصس |
| Animal & Vegetable Oils | " | 88,617 | 93,870 | 155,575 | 117,546 | " | زيوت حيوانية ونباتية |
| Spices | " | 4,267 | 8,593 | 5,027 | 5,682 | " | بهارات |
| Rice | " | 37,210 | 11,097 | 39,588 | 18,503 | " | ارز |
| Others | VALUE | - | 127,365 | - | 223,197 | قيمة | اخرى |
| Total | | | 1,138,077 | | 1,784,680 | | المجموع |
| Beverages & Tobacco: | | | | | | | |
| Soft Drinks | M.T | 8,507 | 29,209 | 8,449 | 26,665 | طن متري | المشروبات والنباتية:- مشروبات معنية |
| Cigarettes | " | 156 | 3,407 | 120 | 3,134 | " | سجائر |
| Tobacco | " | 3,346 | 17,971 | 4,009 | 21,886 | " | تنغ |
| Others | VALUE | - | 0 | - | 0 | قيمة | اخرى |
| Total | | | 50,587 | | 51,685 | | المجموع |

Table No.(4) Cont'd

تابع جدول رقم (4)

| Commodity | UNIT | 2009 (يناير - سبتمبر) 2009 (Jan. -Sept) 2009 | | 2010 (يناير - سبتمبر) 2010 (Jan. -Sept) 2010 | | الوحدة | المستعمل |
|----------------------------------|-------|--|-----------------|--|-----------------|---------|--------------------------------|
| | | القيمة Qty. | القيمة Value | القيمة Qty. | القيمة Value | | |
| Raw Materials: | | | | | | | |
| Petroleum Products | M.T | 326,233 | 216,867 | 422,558 | 349,445 | طن متري | مواد خام:- |
| Raw Plastic | " | 78,417 | 99,157 | 86,316 | 100,165 | " | منتجات بترولية |
| Raw Rubber | " | 563 | 1,778 | 499 | 3,062 | " | كمام البلاستيك |
| Tallow | " | 8,428 | 8,867 | 8,323 | 7,505 | " | خام المطاط |
| Seeds For Sowing | " | 575 | 4,435 | 1,764 | 5,952 | " | شعير |
| Packing Paper | " | - | 0 | - | 1 | " | بذور وتقاوى |
| Other | VALUE | - | 27 | - | 70 | قيمة | ورق تغليف |
| Total | | | 331,131 | | 466,202 | | اخرى |
| Chemicals: | | | - | | - | | المجموع |
| Medical& Pharmaceutical Products | VALUE | 10,248 | 220,905 | 0 | 261,567 | قيمة | مواد كيميائية:- |
| Chemicals Products | " | 98,117 | 92,304 | 0 | 89,942 | " | الدوية ومعدات طبية وصيدلانية |
| Fertilizers | M.T | 183,244 | 66,072 | 263,946 | 102,607 | طن متري | عناصر كيميائية ومركباتها |
| Tanning & Dyeing Materials | " | 23,438 | 42,736 | 28,433 | 44,549 | " | المسماة |
| Perfumes & Cosmetics | " | 31,804 | 57,337 | 33,647 | 59,955 | " | مواد اللباقة والصباغة والتونين |
| Explosives | " | 2,651 | 13,458 | 4,086 | 6,932 | " | عطور ومستحضرات تجميل |
| Insecticides | " | - | 0 | - | 0 | " | مفرقات |
| Others | VALUE | - | 127,595 | - | 136,360 | قيمة | مبيدات حشرية |
| Total | | | 620,407 | | 701,912 | | اخرى |
| Manufactured Goods: | | | - | | - | | المجموع |
| Leather Products. | M.T | 5,202 | 7,339 | 6,984 | 9,950 | طن متري | مصنوعات:- |
| Manufactured Rubber | " | 3,082 | 13,670 | 4,196 | 12,219 | " | مصنوعات الجلود |
| Manufactured Plastic | " | 57,184 | 112,551 | 66,219 | 129,768 | " | مصنوعات المطاط |
| Manufactured Wood & Cork | " | 208,887 | 35,916 | 86,213 | 36,373 | " | مصنوعات البلاستيك |
| Glass & Classware | " | 42,888 | 32,646 | 62,006 | 29,664 | " | مصنوعات خشب والفلين |
| Iron & Steel | " | 743,640 | 838,654 | 763,636 | 520,815 | " | مصنوعات الزجاج |
| Manufactured Metal | " | 72,911 | 248,999 | 52,226 | 115,871 | " | حديد وصلب |
| Footwear | VALUE | - | 51,811 | - | 58,166 | قيمة | مصنوعات المعادن |
| Jute & Sacks | NO. | 40,080 | 41,310 | 21,433 | 20,127 | عدد | أحذية |
| Books,Magazines,And Newspapers | M.T | 2,861 | 17,199 | 2,878 | 28,999 | طن متري | خيش وجوالات |
| Cement & Asbestos Pipes | " | 1,357,352 | 105,225 | 984,548 | 73,802 | " | كتب ومجلات وجوالات |
| Scientific Equipments | VALUE | - | 103,560 | - | 110,663 | قيمة | اسمنت ومواد اسير السيتس |
| Paper Products | M.T | 64,310 | 79,707 | 105,235 | 97,830 | طن متري | الاجرة علمية |
| Ceramic Products | " | 89,928 | 45,509 | 71,123 | 32,515 | " | مصنوعات الورق |
| Toys & Sport Goods | VALUE | - | 8,815 | - | 9,956 | قيمة | مصنوعات الخزف |
| Other | " | - | 133,535 | - | 158,172 | " | لشب اطفال والوات رياضية |
| Total | | | 1,876,446 | | 1,444,890 | | اخرى |

Table No.(4) Cont'd

تابع جدول رقم (4)

| Commodity | UNIT | 2009 (يناير - سبتمبر) (Jan.-Sept.) 2009 | | 2010 (يناير - سبتمبر) (Jan.-Sept.) 2010 | | الوحدة | المستلح |
|---------------------------------------|-------|---|--------------|---|--------------|---------|---|
| | | الكمية Qty. | القيمة Value | الكمية Qty. | القيمة Value | | |
| Machinery & Equipment: | | | | | | | |
| Non-Electrical Appliances | M.T | 89,163 | 548,603 | 97,733 | 496,403 | طن متري | الات ومعدات:- |
| Electrical Appliances | " | 60,041 | 390,631 | 1,065,601 | 371,480 | " | الات غير كهربائية |
| Refrigerators | NO. | 6,219 | 25,179 | 5,981 | 24,767 | عدد | الات كهربائية |
| Air Conditioners | " | 5,293 | 25,193 | 6,436 | 27,963 | " | تلاجات |
| Machinery Spare Parts | VALUE | - | 411,599 | - | 356,531 | قيمة | قطع غيار الات |
| T.V., Radios, Recorders & Tapes, etc. | " | - | 78,727 | - | 97,038 | " | تلفزيونات ورسجلات وشرائط ومسجلات والجزء اتصال |
| Dry Batteries | NO. | 142 | 160 | 425 | 414 | عدد | بطاريات جافة |
| Accumulators | " | 5,978 | 16,120 | 7,162 | 16,488 | " | بطاريات |
| Tractors | " | 6,789 | 53,269 | 9,117 | 66,593 | " | جرارات |
| Ovens | " | 872 | 4,068 | 504 | 1,369 | " | افرن |
| Other | VALUE | - | 364,123 | - | 207,938 | قيمة | اخرى |
| Total | | | 1,918,272 | | 1,666,984 | | المجموع |
| Transport Equipment: | | | | | | | |
| Railway Locomotives | NO. | - | 21,613 | 112 | 398 | عدد | وسائط نقل:- |
| Railway Wagons | " | 5,945 | 60,471 | 410 | 8,577 | " | قطارات |
| Motor Cars | " | 22,935 | 196,379 | 33,676 | 229,808 | " | عربات سيارات |
| Trucks & Lorries | " | 31,907 | 340,157 | 124,315 | 270,392 | " | شاحنات و لواري |
| Buses | " | 15,051 | 60,305 | 15,487 | 54,472 | " | باصات |
| Tyres & Tubes | " | 31,916 | 74,136 | 44,991 | 87,259 | " | التاييب والاطارات |
| Auto-Spare Parts | VALUE | - | 100,441 | - | 110,913 | قيمة | قطع غيار عربات |
| Motor-Cycles | NO. | 1,719 | 9,011 | 3,499 | 12,301 | عدد | دراجات بخارية |
| Bicycles | " | 1,452 | 2,719 | 1,624 | 2,871 | " | دراجات |
| Aircrafts | " | 99 | 27,155 | 443 | 56,261 | " | طائرات |
| Aircraft Spare Parts | VALUE | 652 | 14,511 | 2,507 | 24,996 | قيمة | قطع غيار طائرات |
| Locomotive Spare Parts | " | 5,674 | 14,283 | 2,783 | 4,631 | " | قطع غيار قطارات |
| Ferries & Steamers | NO. | 2,748 | 26,380 | 97 | 406 | عدد | مراكب بخارية ومحميات |
| Other | VALUE | - | 0 | - | 10,598 | قيمة | اخرى |
| Total | | | 947,561 | | 873,885 | | المجموع |
| Textiles: | | | | | | | |
| Yarn | M.T | 1,289 | 3,339 | 3,044 | 2,360 | طن متري | مستوحات:- |
| Sewing Threads | " | 2,205 | 16,351 | 706 | 3,968 | " | خوط خياطة |
| Woven Synthetic Fabric | " | 22,123 | 74,639 | 17,203 | 64,827 | " | القماش من حرير صناعي |
| Woven Cotton Fabrics | " | 11 | 56 | 370 | 1,108 | " | القماش من قطن |
| Woven Flax Fabrics | " | 14 | 7 | 53 | 39 | " | القماش من كتان |
| Man-Made Filament & Staple | " | 129 | 439 | 138 | 402 | " | مستوحات من خيوطات تركيبة |
| Wadding Of Textile Materials | " | 1,987 | 4,065 | 4,241 | 12,187 | " | خبط من مواد نسيجية |
| Carpets | VALUE | - | 3,449 | - | 3,875 | قيمة | سجاد |
| Special Woven Fabrics | M.T | 928 | 6,209 | 2,023 | 7,077 | طن متري | مستوحات نسيجات خاصة |
| Knitted Or Crocheted Fabrics | " | 10 | 6 | 28 | 89 | " | القماش مصنوع |
| Ready Made Clothes | VALUE | - | 130,514 | - | 201,843 | قيمة | ملابس جاهزة |
| Other | " | - | 25 | - | 0 | " | اخرى |
| Total | | | 239,099 | | 297,775 | | المجموع |
| Other | VALUE | - | 2,043 | - | 24,677 | قيمة | اخرى |
| Grand Total | | | 7,123,623 | | 7,312,690 | | المجموع الكلي |

جدول رقم (5) Table No.(5)
الواردات حسب القطر خلال الفترة (يناير - سبتمبر) شهريا 2010
Imports By Country During (Jan. Sept.) 2010 (Monthly)
(القيمة بالآلاف الدولارات)
(Value In US\$.000'S)

| Countries | يناير Jan. | فبراير Feb. | مارس March | أبريل April | مايو May | يونيو June | يوليو July | أغسطس Aug. | سبتمبر Sept. | المجموع Total | الاقتطاع |
|-------------------------------|----------------|----------------|----------------|----------------|----------------|----------------|----------------|----------------|-----------------|------------------|-------------------------|
| Industrial Countries : | | | | | | | | | | | الدول الصناعية : |
| Austria | 1,196 | 676 | 12,124 | 6,830 | 5,507 | 10,402 | 9,905 | 514 | 696 | 47,850 | النمسا |
| Australia | 109 | 42,447 | 19,719 | 21,443 | 32,826 | 33,227 | 2,221 | 64,401 | 30,395 | 246,789 | استراليا |
| Belgium | 4,600 | 1,573 | 1,042 | 1,029 | 2,321 | 5,254 | 1,246 | 1,094 | 4,315 | 22,475 | بلجيكا |
| Canada | 15,319 | 21,682 | 11,656 | 5,872 | 64,331 | 13,324 | 20,555 | 18,449 | 16,525 | 187,713 | كندا |
| Switzerland | 831 | 1,017 | 1,583 | 786 | 1,765 | 334 | 3,910 | 1,254 | 1,015 | 12,495 | سويسرا |
| Denmark | 1,204 | 186 | 84 | 101 | 71 | 233 | 5 | - | - | 1,884 | الدنمارك |
| Germany | 53,487 | 27,355 | 42,941 | 63,108 | 52,191 | 51,465 | 53,132 | 70,187 | 58,152 | 472,019 | ألمانيا |
| Spain | 1,153 | 2,409 | 2,392 | 3,507 | 3,237 | 1,278 | 3,133 | 1,678 | 777 | 19,564 | إسبانيا |
| Finland | 3,333 | 1,104 | 1,747 | 1,499 | 93 | 763 | 622 | 239 | 1,603 | 11,003 | فنلندا |
| France | 5,615 | 6,531 | 5,756 | 3,957 | 12,745 | 14,617 | 9,521 | 17,311 | 5,148 | 81,200 | فرنسا |
| United Kingdom | 32,408 | 13,551 | 9,674 | 9,941 | 11,267 | 11,661 | 14,454 | 7,625 | 11,717 | 122,297 | المملكة المتحدة |
| Greece | 128 | 282 | 424 | 48 | 336 | 63 | 384 | 85 | 298 | 2,048 | اليونان |
| Ireland | 994 | 630 | 1,177 | 1,467 | 3,629 | 2,046 | 3,485 | 1,011 | 1,042 | 15,482 | أيرلندا |
| Italy | 15,929 | 22,698 | 16,200 | 12,332 | 22,887 | 10,962 | 19,932 | 8,502 | 19,174 | 148,616 | إيطاليا |
| Japan | 34,452 | 39,986 | 35,326 | 26,199 | 32,275 | 57,510 | 64,387 | 8,296 | 32,799 | 331,232 | اليابان |
| Netherland | 4,916 | 10,510 | 7,007 | 6,255 | 11,238 | 7,164 | 8,879 | 4,215 | 6,520 | 66,704 | هولندا |
| Norway | 28 | 303 | 100 | 144 | 1,089 | 8 | 4 | 138 | 158 | 1,971 | النرويج |
| Portugal | 494 | 200 | 73 | 13 | 36 | 30 | 112 | - | 110 | 1,068 | البرتغال |
| New Zealand | 1,692 | 6,320 | 2,396 | 2,586 | 5,430 | 2,076 | 3,502 | 735 | 2,303 | 27,040 | نيوزيلندا |
| Sweden | 3,010 | 8,878 | 3,824 | 2,019 | 6,351 | 4,412 | 7,755 | 4,667 | 5,539 | 46,455 | السويد |
| United States | 22,128 | 23,296 | 24,061 | 19,332 | 6,031 | 10,272 | 3,154 | 19,675 | 1,531 | 129,481 | الولايات المتحدة |
| Others | - | - | - | 14 | 13 | - | - | 6 | - | 33 | أخرى |
| Total | 203,028 | 231,634 | 199,307 | 188,482 | 275,671 | 237,100 | 230,298 | 230,082 | 199,817 | 1,995,419 | المجموع |
| Europe (Others) : | | | | | | | | | | | أوروبا (أخرى) : |
| Bulgaria | 100 | 300 | 369 | 189 | 33 | 1 | 48 | 14 | 260 | 1,314 | بلغاريا |
| Czechoslovakia | - | - | - | - | - | - | - | - | - | - | تشيكوسلوفاكيا |
| Cyprus | 1,564 | 592 | 1,241 | 488 | 367 | 726 | 2,522 | 618 | 424 | 8,543 | قبرص |
| Hungary | 200 | 89 | 222 | 6,364 | 286 | 114 | 912 | - | - | 8,187 | المجر |
| Poland | 593 | 648 | 220 | 465 | 324 | 244 | 2,553 | 179 | 100 | 5,325 | بولندا |
| Romania | 162 | 259 | 647 | 607 | 311 | 216 | 203 | 136 | 67 | 2,607 | رومانيا |
| Russia | - | - | - | - | - | - | - | - | - | - | روسيا |
| Turkey | 23,483 | 28,586 | 26,487 | 16,527 | 25,766 | 15,563 | 17,148 | 11,696 | 21,888 | 187,144 | تركيا |
| Ukraine | 11,777 | 18,206 | 23,781 | 19,018 | 7,299 | 9,474 | 8,953 | 12,728 | 22,500 | 133,738 | أوكرانيا |
| Croatia | - | - | - | - | - | - | - | - | - | - | كرواتيا |
| Malta | - | 11 | - | - | - | - | 88 | - | - | 98 | مالطا |
| Yugoslavia | - | - | - | - | - | - | 3,445 | - | - | 3,445 | يوغوسلافيا |
| Others | - | - | - | 24 | - | 37 | - | - | - | 61 | أخرى |
| Total | 37,880 | 48,692 | 52,968 | 43,681 | 34,385 | 26,375 | 35,871 | 25,371 | 45,239 | 350,463 | المجموع |

Table No.(5)Cont'd

تابع جدول رقم (5)

| Countries | يناير Jan. | فبراير Feb. | مارس March | أبريل April | مايو May | يونيو June | يوليو July | أغسطس Aug. | سبتمبر Sept. | المجموع Total | الإقليم الاقطسار |
|----------------------------------|---------------|----------------|----------------|----------------|---------------|---------------|---------------|---------------|-----------------|------------------|--------------------------|
| Africa : | | | | | | | | | | | أفريقيا : |
| COMESA Countries:- | 54,287 | 59,183 | 101,057 | 45,070 | 49,043 | 77,443 | 71,672 | 87,162 | 73,286 | 618,203 | دول الكوميسا: |
| Djibouti | - | - | - | - | - | - | - | - | 14 | 14 | جيبوتي |
| Ethiopia | 371 | 3,613 | 653 | 134 | 414 | 1,785 | 1,615 | 2 | 1,430 | 10,016 | أثيوبيا |
| Kenya | 4,700 | 4,123 | 3,500 | 3,825 | 5,572 | 6,278 | 7,626 | 6,967 | 6,939 | 49,531 | كينيا |
| Uganda | 3,529 | 2,303 | 5,230 | 3,067 | 3,275 | 2,171 | 1,466 | 2,880 | 2,831 | 26,752 | يوغندا |
| Zimbabwe | - | - | - | - | - | - | - | - | - | - | زمبابوي |
| Egypt | 43,766 | 42,708 | 83,589 | 36,949 | 38,203 | 61,388 | 53,835 | 62,073 | 58,142 | 480,652 | مصر |
| Zambia | 132 | 135 | 74 | 19 | 550 | - | - | 550 | 275 | 1,735 | زامبيا |
| Rwanda | 0 | - | - | - | - | - | - | - | - | 0 | رواندا |
| Burundi | - | 233 | 2 | 16 | 7 | 0 | 3 | - | 20 | 281 | بورندي |
| Seychelles | 30 | 3 | 0 | - | 1 | 4 | 5 | 9 | 0 | 52 | سيشيل |
| Eritrea | 24 | - | 1 | 3 | 1 | 8 | 3 | 8 | 57 | 105 | إريتريا |
| Malawi | - | - | - | - | - | - | - | - | - | - | ملاوي |
| Mauritius | - | - | - | - | - | - | - | - | - | - | موريشس |
| Angola | - | - | - | - | - | - | - | - | - | - | أنجولا |
| Libya | 113 | 5,610 | 7 | 0 | 0 | 4,217 | 5,866 | 11,602 | 2 | 27,417 | ليبيا |
| Comoros | - | - | - | - | - | - | - | - | - | - | جزر القمر |
| Madagascar | - | 4 | - | 34 | - | - | - | - | 13 | 51 | مدغشقر |
| Swaziland | 1,512 | 393 | 7,869 | 959 | 657 | 1,368 | 1,090 | 1,712 | 3,559 | 19,119 | سوازيلاند |
| Congo | 33 | 4 | 1 | - | 56 | 6 | 21 | 1,140 | 3 | 1,264 | الكونغو |
| Zaire (Congo) | - | - | 2 | 47 | 106 | 1 | - | - | 2 | 158 | زائير |
| Namibia | 78 | 53 | 129 | 17 | 198 | 217 | 142 | 219 | - | 1,054 | ناميبيا |
| Others African Countries: | 1,417 | 1,064 | 647 | 1,120 | 1,845 | 1,063 | 889 | 6,954 | 9,918 | 24,918 | دول أفريقية أخرى: |
| Nigeria | 75 | 11 | 60 | 135 | 931 | 86 | 53 | 17 | 101 | 1,468 | نيجيريا |
| Morocco | 223 | 20 | - | 46 | 143 | 186 | 41 | 54 | 61 | 774 | المغرب |
| Tunisia | 3 | 97 | 88 | 9 | 49 | 67 | - | 185 | 67 | 565 | تونس |
| Algeria | 165 | - | 2 | 362 | 36 | 2 | 43 | 107 | 9,110 | 9,827 | الجزائر |
| Somalia | - | 57 | 10 | 18 | - | - | 8 | 1 | 11 | 105 | الصومال |
| South Africa | - | - | - | - | - | - | - | - | - | - | جنوب أفريقيا |
| Others | 952 | 879 | 487 | 551 | 686 | 721 | 743 | 6,590 | 569 | 12,178 | أخرى |
| Total | 55,704 | 60,247 | 101,704 | 46,190 | 50,888 | 78,507 | 72,561 | 94,116 | 83,204 | 643,120 | المجموع |

Table No.(5)Cont'd

تابع جدول رقم (5)

| Countries | يناير Jan. | فبراير Feb. | مارس March | ابريل April | مايو May | يونيو June | يوليو July | اغسطس Aug. | سبتمبر Sept. | المجموع Total | الاقطار |
|-----------------------------|----------------|----------------|----------------|----------------|----------------|----------------|----------------|----------------|-----------------|------------------|---------------------------|
| Asia : | | | | | | | | | | | اسيا : |
| Bangladesh | 1,321 | 1,422 | 2,503 | 2,502 | 2,178 | 861 | 37 | 385 | 1,167 | 12,377 | بنغلاديش |
| China | 145,715 | 181,499 | 181,894 | 162,845 | 147,247 | 160,907 | 199,318 | 136,049 | 161,272 | 1,476,745 | الصين |
| Hong Kong | 698 | 222 | 245 | 157 | 309 | 228 | 795 | 84 | 231 | 2,968 | هونغ كونج |
| Indonesia | 6,995 | 3,657 | 2,176 | 4,311 | 5,515 | 6,868 | 5,150 | 3,718 | 3,526 | 41,916 | اندونيسيا |
| India | 28,335 | 36,627 | 39,418 | 47,112 | 42,981 | 42,736 | 38,244 | 38,327 | 32,113 | 345,892 | الهند |
| Iran | 5,165 | 5,609 | 2,194 | 3,788 | 1,486 | 4,767 | 1,067 | 917 | 1,153 | 26,146 | ايران |
| South Korea | 18,655 | 24,145 | 24,631 | 14,329 | 21,301 | 16,756 | 15,313 | 9,688 | 22,967 | 167,784 | كوريا الجنوبية |
| Malaysia | 10,012 | 2,025 | 11,558 | 4,238 | 5,218 | 3,572 | 4,070 | 4,436 | 7,938 | 53,066 | ماليزيا |
| Pakistan | 8,225 | 14,051 | 8,110 | 7,721 | 8,990 | 6,300 | 4,917 | 4,681 | 4,608 | 67,602 | باكستان |
| Singapore | 2,375 | 1,308 | 629 | 551 | 826 | 1,040 | 261 | 130 | 2,693 | 9,812 | سنغافورة |
| Thailand | 5,864 | 3,362 | 8,500 | 8,691 | 3,784 | 36,918 | 21,600 | 46,527 | 18,257 | 153,503 | تايلاند |
| Taiwan | 567 | 602 | 983 | 742 | 2,130 | 2,703 | 1,108 | 1,284 | 1,165 | 11,285 | تايوان |
| Others | 613 | 818 | 1,440 | 648 | 2,301 | 339 | 1,697 | 1,567 | 2,594 | 12,017 | اخرى |
| Total | 234,542 | 275,346 | 284,280 | 257,634 | 244,265 | 283,994 | 293,577 | 247,793 | 259,684 | 2,381,114 | المجموع |
| Middle East : | | | | | | | | | | | الشرق الاوسط : |
| United Arab Emirates | 43,304 | 68,274 | 75,482 | 76,872 | 78,103 | 92,163 | 111,376 | 86,162 | 58,439 | 690,175 | الامارات العربية المتحدة |
| Bahrain | 125 | 36 | 231 | 1,164 | 36 | 184 | 557 | 197 | 70 | 2,600 | البحرين |
| Iraq | - | - | - | - | - | - | - | 583 | - | 583 | العراق |
| Jordan | 9,023 | 5,388 | 13,739 | 5,191 | 6,715 | 5,944 | 9,515 | 6,682 | 6,098 | 68,295 | الاردن |
| Kuwait | 1,886 | 1,689 | 2,991 | 2,048 | 1,051 | 2,202 | 475 | 569 | 389 | 13,300 | الكويت |
| Lebanon | 1,183 | 1,372 | 1,871 | 1,092 | 1,021 | 1,089 | 1,950 | 1,050 | 3,009 | 13,637 | لبنان |
| Oman | 1,183 | 4,238 | 3,546 | 2,928 | 2,414 | 2,248 | 5,904 | 559 | 2,993 | 26,013 | عمان |
| Qatar | 222 | 6,075 | 5,486 | 650 | 772 | 7,234 | 353 | 5,987 | 447 | 27,226 | قطر |
| Saudi Arabia | 57,887 | 43,692 | 81,737 | 40,840 | 45,910 | 40,249 | 62,345 | 39,938 | 27,474 | 440,071 | السعودية |
| Syria | 81,502 | 6,564 | 5,583 | 3,401 | 4,461 | 14,232 | 8,379 | 24,187 | 3,123 | 151,432 | سوريا |
| Yemen | 12 | 70 | 29,160 | 8 | 11,204 | 51 | 42 | 37,416 | 51,826 | 129,790 | اليمن |
| Others | - | - | - | - | - | - | - | - | - | - | اخرى |
| Total | 196,328 | 137,397 | 219,825 | 134,194 | 151,687 | 165,598 | 200,896 | 203,330 | 153,868 | 1,563,122 | المجموع |
| Western Hemisphere : | | | | | | | | | | | نصف الكرة الغربي : |
| Argentina | 663 | 970 | 698 | 112 | 658 | 389 | 1,785 | 13,369 | 389 | 19,032 | الارجنتين |
| Brazil | 2,049 | 17,166 | 962 | 1,944 | 934 | 18,015 | 10,388 | 2,176 | 17,375 | 71,011 | البرازيل |
| Ecuador | 4,189 | 2,412 | 1,419 | 3,005 | 14,439 | 4,006 | 2,454 | 975 | 1,784 | 34,682 | الاكوادور |
| Mexico | 555 | 49 | 138 | - | 24 | 68 | 371 | - | 11 | 1,216 | المكسيك |
| Panama | - | - | - | - | - | - | - | - | - | - | بنما |
| Jamaica | 30 | 116 | 154 | 88 | 184 | 263 | 187 | - | 440 | 1,462 | جامايكا |
| Others | 349 | 767 | 466 | 1,379 | 459 | 591 | 839 | 4,688 | 905 | 10,443 | اخرى |
| Total | 7,835 | 21,479 | 3,837 | 6,528 | 16,698 | 23,333 | 16,024 | 21,208 | 20,904 | 137,846 | المجموع |
| Other Countries | 21,126 | 15,755 | 21,205 | 39,276 | 25,312 | 23,632 | 32,556 | 18,163 | 44,581 | 241,605 | اقطار اخرى |
| Grand Total | 756,442 | 790,551 | 883,125 | 715,986 | 798,905 | 838,538 | 881,784 | 840,063 | 807,296 | 7,312,690 | المجموع الكلى |

جدول رقم (6) TABLE NO. (6)
الواردات حسب الأقطار والسلع خلال الفترة (يناير - سبتمبر) 2010
IMPORTS BY COUNTRY & COMMODITY DURING (Jan. - Sept) 2010
(القيمة بالألف الدولارات)
(VALUE IN US \$ 000 ' S)

| Countries | بن Coffee | شاي Tea | قمح ودقيق Wheat & Wheat Flour | مواد غذائية اخرى Other Food Stuffs | مشروبات وتبغ Beverages & Tobacco | منتجات بترولية Petroleum Products | مواد خام Crude Materials | الكيمويات Chemicals | مصنوعات Manuf. Goods | آلات ومعدات Machinery & Equip. | وسائط نقل Transport Equip. | النسوجات Textiles | اخرى Other | المجموع Total | الأقطار |
|------------------------------|--------------|------------|--|--|---|---|--------------------------------|------------------------|----------------------------|--------------------------------------|----------------------------------|----------------------|---------------|------------------|------------------|
| INDUSTRIAL COUNTRIES: | | | | | | | | | | | | | | | |
| AUSTRIA | - | - | 11,617 | 73 | 126 | - | 90 | 782 | 5,206 | 259 | 29,618 | 62 | 78 | 47,849 | النمسا |
| AUSTRALIA | - | - | 235,965 | 2,074 | 118 | - | 156 | 623 | 2,081 | 2,354 | 805 | 62 | 78 | 244,238 | أستراليا |
| BELGIUM | - | - | 1,044 | 7,976 | 255 | 10 | 500 | 8,183 | 842 | 2,422 | 1,099 | 48 | 126 | 22,505 | بلجيكا |
| CANADA | - | - | 166,531 | 3,450 | - | - | - | 146 | 3,479 | 13,377 | 718 | 12 | 85 | 187,713 | كندا |
| SWITZERLAND | - | - | - | 2,142 | - | - | - | 7,583 | 1,040 | 1,317 | 288 | 41 | 85 | 12,496 | سويسرا |
| DENMARK | - | - | - | - | - | - | - | 93 | 301 | 1,476 | 14 | - | - | 1,884 | الدنمارك |
| GERMANY | - | 18 | 274,911 | 29,570 | 1,621 | 117 | 1,394 | 20,009 | 27,183 | 99,440 | 14,659 | 2,507 | 592 | 472,021 | ألمانيا |
| SPAIN | - | - | 827 | 827 | 222 | - | 338 | 3,367 | 3,931 | 10,745 | 133 | 2 | - | 19,566 | إسبانيا |
| FINLAND | - | - | - | 220 | - | - | 51 | 796 | 2,854 | 6,981 | 71 | 1 | 30 | 11,004 | فنلندا |
| FRANCE | - | - | 15,554 | 6,294 | 456 | 51 | 512 | 9,699 | 5,042 | 41,293 | 7,620 | 972 | 2 | 81,201 | فرنسا |
| UNITED KINGDOM | - | 158 | 269 | 6,294 | 374 | 17,964 | - | 15,048 | 15,845 | 51,797 | 12,873 | 147 | 13 | 120,782 | المملكة المتحدة |
| GREECE | - | - | - | 424 | - | - | - | 471 | 837 | 179 | 137 | - | - | 2,048 | اليونان |
| IRELAND | - | - | - | 3,330 | 9,977 | - | - | 1,435 | 182 | 543 | 14 | - | - | 15,481 | أيرلندا |
| ITALY | - | 241 | 5,037 | 10,787 | 532 | 198 | 576 | 6,347 | 41,696 | 65,339 | 17,240 | 622 | - | 148,615 | إيطاليا |
| JAPAN | - | - | - | 7 | - | - | 203 | 2,540 | 15,998 | 28,388 | 283,794 | 302 | 31 | 331,232 | اليابان |
| NETHERLANDS | - | - | - | 28,822 | 2,594 | 41 | 1,893 | 8,523 | 6,879 | 15,357 | 2,433 | 28 | 145 | 66,601 | هولندا |
| NORWAY | - | - | - | 168 | 12 | - | - | 41 | 1,741 | 27 | 5 | 13 | 196 | 1,971 | النرويج |
| PORTUGAL | - | - | - | 168 | - | - | - | 94 | 472 | 124 | - | - | - | 1,067 | البرتغال |
| NEW ZEALAND | - | - | - | 26,420 | 14 | 8 | - | 186 | 163 | 249 | 842 | 107 | 3,465 | 27,040 | نيوزيلندا |
| SWEDEN | - | - | 45 | 2 | - | 24 | 648 | 5,844 | 25,743 | 9,735 | 842 | 107 | 3,465 | 46,455 | السويد |
| UNITED STATES | - | 1 | - | 100,030 | 223 | - | 2,569 | 2,910 | 4,450 | 13,991 | 4,760 | 23 | 522 | 129,479 | الولايات المتحدة |
| TOTAL | 0 | 418 | 695,420 | 238,170 | 16,524 | 18,413 | 8,930 | 94,720 | 165,965 | 365,393 | 377,123 | 4,887 | 5,285 | 1,991,248 | المجموع |
| Europe (Other) :- | | | | | | | | | | | | | | | |
| BULGARIA | - | - | 116 | 146 | - | - | - | - | 703 | 334 | 14 | - | - | 1,313 | أوروبا (أخرى) :- |
| CZECHOSLOVAKIA | - | - | - | - | - | - | - | - | 943 | 1,481 | - | - | - | 0 | بولندا |
| CYPRUS | - | - | - | 160 | - | - | - | 5,258 | 594 | - | - | - | 700 | 8,542 | قبرص |
| HUNGARY | - | - | - | 7,250 | - | - | - | 6 | 2,95 | 2,268 | 359 | - | - | 7,850 | هنغاريا |
| POLAND | - | - | - | 628 | 41 | 1,520 | - | 215 | 1,560 | 198 | 12 | - | - | 5,326 | بولندا |
| ROMANIA | - | - | - | - | - | - | - | 836 | - | - | - | - | - | 2,606 | رومانيا |
| RUSSIA | - | - | - | - | - | - | - | - | - | - | - | - | - | 0 | روسيا |
| TURKEY | - | 28 | 19,835 | 37,499 | 57 | 29 | 2,972 | 4,739 | 68,933 | 34,578 | 12,966 | 5,350 | 159 | 187,145 | تركيا |
| UKRAINE | - | - | 17,187 | 48,748 | - | - | 1 | 352 | 58,287 | 4,645 | 4,516 | 1 | 2 | 133,739 | أوكرانيا |
| TOTAL | 0 | 28 | 37,138 | 94,431 | 98 | 1,549 | 2,973 | 11,406 | 131,315 | 43,504 | 17,867 | 5,351 | 861 | 346,521 | المجموع |

TABLE NO. (6) CONTD

| القطر | المجموع Total | اخرى Other | النسوجات Textiles | وسائط نقل Transport Equip. | الات ومعدات Machinery & Equip. | مصنوعات Manuf. Goods | الكيمويات Chemicals | مواد خام Crude Materials | منتجات بترولية Petroleum Products | مشروبات وتبغ Beverages & Tobacco | مواد غذائية اخرى Other Food Stuffs | قمح ودقيق Wheat & Flour | شاي Tea | بن Coffee | افريقيا : |
|-------------------|---------------|------------|-------------------|----------------------------|--------------------------------|----------------------|---------------------|--------------------------|-----------------------------------|----------------------------------|------------------------------------|-------------------------|---------|-----------|----------------------------|
| الافريقيا : | 617,198 | 15,354 | 7,115 | 17,372 | 61,287 | 131,504 | 105,625 | 11,300 | 27,808 | 10,841 | 159,725 | 234 | 42,198 | 26,835 | COMESA Countries:- |
| تونس الكوميسا: | 14 | - | - | - | - | - | - | - | - | - | 14 | - | - | - | DJIBUTI |
| جيبوتي | 10,016 | 113 | - | 6 | 120 | 25 | 260 | - | - | - | 8,833 | - | - | 659 | ETHIOPIA |
| التيهيا | 49,531 | 174 | 55 | 507 | 275 | 1,098 | 1,436 | - | - | 4,216 | 277 | - | 41,396 | 97 | KENYA |
| كينيا | 26,752 | - | - | 48 | 136 | 80 | 346 | - | - | - | 93 | - | - | 26,049 | UGANDA |
| بوغندا | 0 | - | - | - | - | - | - | - | - | - | - | - | - | - | ZIMBABWE |
| زيمبابوي | 480,652 | 15,049 | 6,920 | 16,511 | 49,660 | 128,545 | 72,013 | 11,272 | 27,808 | 4,870 | 146,974 | 234 | 766 | 30 | EGYPT |
| مصر | 1,735 | 18 | - | - | - | - | - | - | - | 1,717 | - | - | - | - | ZAMBIA |
| زامبيا | 51 | - | 5 | - | 14 | 32 | - | - | - | - | - | - | - | - | RWANDA |
| رواندا | 281 | - | - | - | 279 | 2 | - | - | - | - | - | - | - | - | BURUNDI |
| بوروندي | 52 | - | 1 | 5 | 14 | 32 | - | - | - | - | - | - | - | - | SEYCHELLES |
| سيشيل | 105 | - | 1 | 56 | 32 | 2 | 13 | - | - | - | 1 | - | - | - | ERITRIA |
| اريتريا | 0 | - | - | - | - | - | - | - | - | - | - | - | - | - | MALAWI |
| ملاوي | 0 | - | - | - | - | - | - | - | - | - | - | - | - | - | MAURITIUS |
| موريشس | 0 | - | - | - | - | - | - | - | - | - | - | - | - | - | ANGOLA |
| انجولا | 27,417 | - | - | - | 80 | 2 | 26,699 | - | - | - | 636 | - | - | - | Libya |
| ليبيا | 51 | - | - | - | - | - | - | - | - | - | - | - | - | - | COMOROS |
| جزر القمر | 0 | - | - | - | - | - | - | - | - | - | - | - | - | - | MADAGASCAR |
| مدغشقر | 19,119 | - | 133 | 238 | 9,461 | 1,660 | 4,696 | 28 | - | 38 | 51 | - | - | - | SWAZILAND |
| سوازيلاند | 1,264 | - | - | 1 | 1,110 | 22 | 114 | - | - | - | 17 | - | - | - | CONGO |
| الكونغو | 158 | - | - | - | 106 | 4 | 48 | - | - | - | - | - | - | - | Zaire (Congo) |
| زائير (الكونغو) | 0 | - | - | - | - | - | - | - | - | - | - | - | - | - | Namibia |
| ناميبيا | 12,739 | 4 | 1 | 327 | 1,556 | 427 | 786 | 214 | 0 | 42 | 9,382 | 0 | 0 | 0 | Others African Countries:- |
| تونس افريقية اخرى | 1,468 | - | - | 36 | 883 | 62 | 437 | - | - | - | 45 | - | - | - | NIGERIA |
| نيجيريا | 774 | - | - | 67 | 100 | 151 | 269 | - | - | - | 187 | - | - | - | MOROCCO |
| المغرب | 565 | - | - | 2 | 50 | 214 | 46 | 214 | - | 42 | - | - | - | - | TUNISIA |
| تونس | 9,827 | - | - | 165 | 523 | 1 | 34 | - | - | - | - | - | - | - | ALGERIA |
| الجزائر | 105 | - | - | 57 | - | 2 | 34 | - | - | - | 46 | - | - | - | SOMALIA |
| الصومال | 0 | - | - | - | - | - | - | - | - | - | - | - | - | - | SOUTH AFRICA |
| جنوب افريقيا | 629,937 | 15,358 | 7,116 | 17,699 | 62,843 | 131,931 | 106,411 | 11,514 | 27,808 | 10,883 | 169,107 | 234 | 42,198 | 26,835 | TOTAL |

تابع جدول رقم (6)

TABLE NO. (6) CONT'D

| الإقليم | المنتجات الأخرى | النسيج | وسائط نقل Transport Equip. | آلات ومعدات Machinery & Equip. | مصنوعات Manuf. Goods | الكيميائيات Chemicals | مواد خام Crude Materials | منتجات بترولية Petroleum Products | مشروبات وتبغ Beverages & Tobacco | مواد غذائية أخرى Other Food Stuffs | قمح ودقيق Wheat & Wheat Flour | شاي Tea | بن Coffee | آسيا |
|---------|-----------------|---------|-------------------------------|-----------------------------------|-------------------------|--------------------------|-----------------------------|--------------------------------------|-------------------------------------|---|--|------------|--------------|---------------------|
| | - | 2 | 281 | - | 11,693 | 54 | - | - | 347 | - | - | - | - | ASIA: |
| | - | 128,565 | 176,199 | 613,901 | 451,397 | 67,176 | 9,217 | 1,306 | 9,798 | 73 | 590 | - | - | BANGLADESH |
| | - | 3 | 2,387 | 2,387 | 498 | 73 | - | - | - | - | - | - | - | CHINA |
| | 86 | 3,835 | 1,532 | 12,691 | 7,669 | 1,925 | 740 | - | - | 7 | - | - | - | HONG KONG |
| | 238 | 16,409 | 39,394 | 93,427 | 94,824 | 43,104 | 1,689 | - | 169 | - | - | - | - | INDONESIA |
| | - | 971 | 971 | 5,799 | 4,875 | 1,228 | 475 | 11,024 | 3,770 | - | 11,090 | - | - | INDIA |
| | - | 2,200 | 103,009 | 42,002 | 9,670 | 4,023 | 2,687 | - | - | - | - | - | - | IRAN |
| | 329 | 2,200 | 103,009 | 42,002 | 9,670 | 4,023 | 2,687 | - | 7 | - | 11 | - | - | S.KOREA |
| | - | 140 | 147 | 3,411 | 4,017 | 3,947 | 5,684 | - | - | - | 1 | - | - | MALAYSIA |
| | - | 4,152 | 1,630 | 8,077 | 43,402 | 6,368 | 641 | - | - | - | 55 | - | - | PAKISTAN |
| | - | 26 | 2,075 | 4,290 | 1,496 | 3 | 143 | - | - | - | 16 | - | - | SIKINGAPORE |
| | 196 | 1,439 | 5,308 | 14,148 | 24,702 | 726 | 804 | - | 86 | - | - | - | - | THAILAND |
| | - | 176 | 1,527 | 7,118 | 1,198 | 1,031 | 196 | - | - | - | - | - | - | TAIWAN |
| | 1,098 | 156,947 | 332,073 | 807,251 | 655,441 | 129,658 | 22,276 | 12,875 | 14,177 | 128 | 11,708 | 3 | 8 | TOTAL |
| | 1,245 | 9,209 | 48,719 | 172,240 | 138,056 | 110,925 | 10,855 | 175,014 | 1,336 | 4,040 | 172 | 3 | 3 | MIDDLE EAST: |
| | - | - | 33 | 430 | 1,658 | 37 | - | 25 | - | 18,361 | 417 | - | - | ARAB EMIRATES |
| | - | - | 583 | 583 | - | - | - | - | - | - | - | - | - | BAHRAIN |
| | - | - | - | 568 | - | - | - | - | - | 15 | - | - | - | IRAQ |
| | - | - | 2,945 | 2,358 | 3,306 | 56,391 | 1,660 | - | 38 | 1,157 | 2 | - | - | JORDAN |
| | - | 438 | 413 | 545 | 1,972 | 288 | 9,673 | - | 2 | 417 | - | - | - | KUWAIT |
| | - | - | 57 | 545 | 1,972 | 288 | 9,673 | - | 2 | 1,572 | - | - | - | LEBANON |
| | - | 13 | 58 | 5,145 | 6,076 | 689 | 48 | - | - | 1,572 | - | - | - | OMAN |
| | - | 13 | 58 | 1,511 | 17,477 | 3,150 | 257 | - | - | 3,547 | - | - | - | QATAR |
| | - | 33 | 601 | 4,537 | 331 | 20,889 | 699 | - | - | 136 | - | - | - | SAUDI ARABIA |
| | 563 | 25,845 | 34,281 | 78,704 | 106,012 | 109,180 | 40,736 | 11,061 | 830 | 6,338 | 118 | 19 | 19 | SYRIA |
| | - | 87,220 | 249 | 6,285 | 7,515 | 7,515 | 1,191 | 2,766 | 8 | 50 | - | - | - | YEMEN |
| | - | - | 4 | 17 | 62 | 29,579 | 154 | 99,770 | - | 204 | - | - | - | TOTAL |
| | 1,856 | 122,771 | 87,360 | 272,340 | 282,465 | 338,613 | 65,273 | 288,650 | 2,214 | 10,428 | 292 | 22 | 22 | WESTERN HEMISPHERE: |
| | - | - | - | - | - | - | - | - | - | - | - | - | - | ARGENTINA |
| | - | - | 135 | 3,009 | 1 | 172 | 64 | - | 17 | 15,698 | - | - | - | BRAZIL |
| | 141 | - | 159 | 4,620 | 665 | 584 | 79 | - | 6,151 | 58,627 | - | - | - | ECUADOR |
| | 8 | 30 | 276 | 24,929 | 3,178 | 2,454 | 106 | - | 44 | 614 | - | - | - | MEXICO |
| | - | - | 1 | 1,109 | - | - | - | - | - | - | - | - | - | PANAMA |
| | - | 30 | 571 | 33,667 | 3,844 | 3,210 | 949 | 0 | 6,212 | 614 | 0 | 0 | 0 | TOTAL |
| | 149 | 30 | 571 | 33,667 | 3,844 | 3,210 | 949 | 0 | 6,212 | 614 | 0 | 0 | 0 | Other Countries |
| | 286,825 | 673 | 41,192 | 81,986 | 73,929 | 17,894 | 4,841 | 150 | 1,577 | 44,658 | 120 | - | - | GRAND TOTAL |
| | 7,312,690 | 297,775 | 873,885 | 1,666,984 | 1,444,890 | 701,912 | 116,756 | 349,445 | 51,685 | 914,431 | 54,764 | - | - | GRAND TOTAL |
| | 2,369,096 | 156,947 | 332,073 | 807,251 | 655,441 | 129,658 | 22,276 | 12,875 | 14,177 | 225,456 | 11,708 | 3 | 8 | TOTAL |
| | 690,175 | 9,209 | 48,719 | 172,240 | 138,056 | 110,925 | 10,855 | 175,014 | 1,336 | 4,040 | 172 | 3 | 3 | MIDDLE EAST: |
| | 2,600 | - | 33 | 430 | 1,658 | 37 | - | 25 | - | 18,361 | 417 | - | - | ARAB EMIRATES |
| | 583 | - | - | 583 | - | - | - | - | - | - | - | - | - | BAHRAIN |
| | 68,295 | - | - | 568 | - | - | - | - | - | 15 | - | - | - | IRAQ |
| | 13,300 | - | 2,945 | 2,358 | 3,306 | 56,391 | 1,660 | - | 38 | 1,157 | 2 | - | - | JORDAN |
| | 13,637 | 438 | 413 | 545 | 1,972 | 288 | 9,673 | - | 2 | 417 | - | - | - | KUWAIT |
| | 26,013 | - | 57 | 545 | 1,972 | 288 | 9,673 | - | 2 | 1,572 | - | - | - | LEBANON |
| | 27,226 | 13 | 58 | 1,511 | 17,477 | 3,150 | 257 | - | - | 3,547 | - | - | - | OMAN |
| | 27,226 | 33 | 601 | 4,537 | 331 | 20,889 | 699 | - | - | 136 | - | - | - | QATAR |
| | 440,071 | 25,845 | 34,281 | 78,704 | 106,012 | 109,180 | 40,736 | 11,061 | 830 | 6,338 | 118 | 19 | 19 | SAUDI ARABIA |
| | 151,432 | 87,220 | 249 | 6,285 | 7,515 | 7,515 | 1,191 | 2,766 | 8 | 50 | - | - | - | SYRIA |
| | 129,790 | - | 4 | 17 | 62 | 29,579 | 154 | 99,770 | - | 204 | - | - | - | YEMEN |
| | 1,563,122 | 122,771 | 87,360 | 272,340 | 282,465 | 338,613 | 65,273 | 288,650 | 2,214 | 10,428 | 292 | 22 | 22 | TOTAL |
| | - | - | - | - | - | - | - | - | - | - | - | - | - | WESTERN HEMISPHERE: |
| | 19,032 | - | 135 | 3,009 | 1 | 172 | 64 | - | 17 | 15,698 | - | - | - | ARGENTINA |
| | 71,011 | - | 159 | 4,620 | 665 | 584 | 79 | - | 6,151 | 58,627 | - | - | - | BRAZIL |
| | 34,682 | 30 | 276 | 24,929 | 3,178 | 2,454 | 106 | - | 44 | 614 | - | - | - | ECUADOR |
| | 1,216 | - | 1 | 1,109 | - | - | - | - | - | - | - | - | - | MEXICO |
| | 0 | - | - | - | - | - | - | - | - | - | - | - | - | PANAMA |
| | 125,941 | 30 | 571 | 33,667 | 3,844 | 3,210 | 949 | 0 | 6,212 | 614 | 0 | 0 | 0 | TOTAL |
| | 286,825 | 673 | 41,192 | 81,986 | 73,929 | 17,894 | 4,841 | 150 | 1,577 | 44,658 | 120 | - | - | Other Countries |
| | 7,312,690 | 297,775 | 873,885 | 1,666,984 | 1,444,890 | 701,912 | 116,756 | 349,445 | 51,685 | 914,431 | 54,764 | - | - | GRAND TOTAL |

تبع جدول رقم (6)

جدول رقم (7) Table No.(7)
 الواردات الحكومية حسب السلعة خلال الفترة (يناير- سبتمبر) 2010
 Government Imports By Commodity During (Jan. Sept.) 2010 (Monthly)
 (القيمة بالآلاف الدولارات)
 (Value In US,\$000'S)

| Commodity | يناير Jan. | فبراير Feb. | مارس March | أبريل April | مايو May | يونيو June | يوليو July | أغسطس Aug. | سبتمبر Sept. | المجموع Total | السلعة |
|----------------------------------|---------------|----------------|---------------|----------------|-------------|---------------|---------------|---------------|-----------------|------------------|----------------------|
| Foodstuffs : | | | | | | | | | | | |
| Wheat | - | - | - | - | - | - | - | - | - | - | مواد غذائية : |
| Wheat Flour | - | - | - | - | - | - | - | - | - | - | قمح |
| Sugar | - | - | - | - | - | - | - | - | - | - | دقيق قمح |
| Tea | - | - | - | - | - | - | - | - | - | - | سكر |
| Coffee | - | - | - | - | - | - | - | - | - | - | شاي |
| Dairy Products | - | - | - | - | - | - | - | - | - | - | بن |
| Fish & Canned Fish | - | - | - | - | - | - | - | - | - | - | منتجات الألبان |
| Meat & Meat Products | - | - | - | - | - | - | - | - | - | - | أسماك ومطبات الأسماك |
| Fruits & Fruit Products | - | - | - | - | - | - | - | - | - | - | لحوم ومنتجاتها |
| Vegetable & Veget. Products | - | - | - | - | - | - | - | - | - | - | فواكه ومنتجاتها |
| Confectionery, Sweets & Biscuits | - | - | 43 | - | - | - | - | - | - | 43 | خضروات ومنتجاتها |
| Lentils | - | - | - | - | - | - | - | - | - | - | حبوبيات وسكويات |
| Animal & Veget. Oils | - | - | - | - | - | - | - | - | - | - | عسل |
| Spices | - | - | - | - | - | - | - | - | - | - | زيوت حيوانية ونبوية |
| Rice | - | - | - | - | - | - | - | - | - | - | بهارات |
| Other | - | - | - | - | 25 | - | 191 | - | - | 216 | أرز |
| Total | 0 | 0 | 43 | 0 | 25 | 0 | 191 | - | - | 259 | أخرى |
| Beverages & Tobacco : | | | | | | | | | | | |
| Soft Drinks | - | - | - | - | - | - | - | - | - | - | المجموع |
| Cigarettes | - | - | - | - | - | - | - | - | - | - | المشروبات والتبغ : |
| Tobacco | - | - | - | - | - | - | - | - | - | - | مشروبات محلاة |
| Others | - | - | - | - | - | - | - | - | - | - | سجائر |
| Total | - | - | - | - | - | - | - | - | - | - | تبغ |
| Raw Materials : | | | | | | | | | | | |
| Petroleum Products | - | - | - | 78 | 52 | - | - | - | - | 130 | المجموع |
| Raw Plastic | - | - | - | - | - | - | - | - | - | - | مواد خام : |
| Raw Rubber | - | - | - | - | - | - | - | - | - | - | منتجات بترولية |
| Tallow | - | - | - | - | - | - | - | - | - | - | خام البلاستيك |
| Seeds For Sowing | - | - | - | - | - | - | - | - | - | - | خام المطاط |
| Packing Paper | - | - | - | - | - | - | - | - | - | - | شحوم |
| Other | - | - | - | - | - | - | - | - | - | - | بذور وقللوى |
| Total | 0 | 0 | 0 | 78 | 52 | 0 | - | - | - | 130 | ورق تغليف |
| | | | | | | | | | | | أخرى |
| | | | | | | | | | | | المجموع |

Table No.(7) Cont'd

تابع جدول رقم (7)

| Commodity | يناير Jan. | فبراير Feb. | مارس March | أبريل April | مايو May | يونيو June | يوليو July | أغسطس Aug. | سبتمبر Sept. | المجموع Total | التعليق |
|--|---------------|----------------|---------------|----------------|-------------|---------------|---------------|---------------|-----------------|------------------|---|
| Chemicals : | | | | | | | | | | | |
| Medical & Pharmaceutical Products | - | - | 1,583 | 101 | - | - | - | - | - | 1,684 | مواد كيميائية : |
| Chemical Products | - | - | 13 | - | - | - | - | 3 | 30 | 46 | الورنية ومعدات طبية وصيدانية عناصر كيميائية ومركباتها اسمدة |
| Fertilizers | - | - | - | - | - | - | - | - | - | - | |
| Tanning & Dyeing Materials | - | - | - | 41 | 95 | 9 | - | 104 | 10 | 259 | مواد التباغية والصباغة والتلوين |
| Perfumes & Cosmetics | - | - | - | - | - | - | - | - | 2 | 2 | عطور ومستحضرات تجميل |
| Explosives | - | - | - | - | - | - | - | - | - | - | مفرقات |
| Insecticides | - | - | - | - | - | - | - | - | - | - | مبيدات حشرية |
| Others | - | - | 1 | 1 | - | - | 218 | - | 21 | 241 | اخرى |
| Total | 0 | 0 | 1,597 | 143 | 95 | 9 | 218 | 107 | 63 | 2,232 | المجموع |
| Manufactured Goods : | | | | | | | | | | | |
| Leather Products | - | - | - | - | - | - | - | - | - | - | مصنوعات الجلود |
| Manufactured Rubber | - | - | - | 4 | 52 | - | 13 | 117 | - | 186 | مصنوعات المطاط |
| Manufactured Plastics | - | - | 10 | - | 51 | - | 222 | 5 | 61 | 349 | مصنوعات البلاستيك |
| Manufactured Wood & Cork | - | - | 39 | - | 10 | - | 6 | - | 1 | 56 | مصنوعات خشب وقلمين |
| Glass & Glassware | - | - | - | - | - | - | - | - | - | - | مصنوعات الزجاج |
| Iron & Steel | 47 | 35 | 1,136 | 29 | 2,037 | 5 | 1,384 | 8,154 | 170 | 12,997 | حديد وصلب |
| Manufactured Metal | - | 44 | 76 | 49 | 86 | 1 | 95 | 25 | 60 | 436 | مصنوعات المعادن |
| Footwear | - | - | - | - | - | - | - | - | - | - | أحذية |
| Jute & Sacks | - | - | - | - | 4 | - | - | - | - | 4 | خيش وجوات |
| Books, Magazines, And Newspapers | - | - | - | - | - | - | - | - | - | - | كتب ومجلات وجراند |
| Cement & Asbestos Pipes | - | - | - | - | - | - | - | - | 211 | 211 | اسمنت ومواسير الاسبستوس |
| Scientific Equipments | 2,095 | 5 | 163 | 21 | 321 | 495 | 13 | - | 121 | 3,234 | اجهزة علمية |
| Paper Products | - | - | - | - | - | - | 11 | - | 3 | 14 | مصنوعات الورق |
| Ceramic Products | - | - | - | 34 | - | - | - | - | - | 34 | مصنوعات الخزف |
| Toys & Sport Goods | - | - | - | - | - | - | - | - | - | - | لعب اطفال واثوات رياضية |
| Other | - | - | 15,577 | 1 | 2 | - | 76 | 113 | 450 | 16,219 | اخرى |
| Total | 2,142 | 84 | 17,001 | 138 | 2,563 | 501 | 1,820 | 8,414 | 1,077 | 33,740 | المجموع |
| Machinery & Equipment : | | | | | | | | | | | |
| Non-Electrical Appliances | - | 149 | 3,563 | 393 | 52 | 4 | 407 | 1,218 | 3,540 | 9,326 | الات غير كهربائية |
| Electrical Appliances | 46 | 51,078 | 6,431 | 1,365 | 369 | 53 | 180 | 328 | 573 | 60,423 | الات كهربائية |
| Refrigerators | - | - | - | 25 | - | - | - | - | - | 25 | تلاجات |
| Air Conditioners | - | 16 | 16 | 24 | 2 | - | 36 | - | 52 | 146 | مكيفات هواء |
| Machinery Spare Parts | 976 | 218 | 12,479 | 100 | 1,087 | 437 | 859 | 1,817 | 1,340 | 19,313 | قطع غير الات |
| T. V., Radios, Recorders & Tapes, etc. | - | 329 | 1,418 | 2 | 108 | 72 | 1 | 23 | - | 1,953 | تلفزيونات ورايودات والشرطة ومسجلات واجهزة الصال |
| Dry Batteries | - | - | - | - | - | - | - | - | - | - | بطاريات جافة |
| Accumulators | - | - | - | - | - | - | - | - | - | - | بطاريات |
| Tractors | - | - | - | - | - | - | 567 | - | - | 567 | جرارات |
| Ovens | - | - | - | - | - | - | - | - | - | - | افران |
| Other | 15 | - | - | - | - | 134 | 130 | 247 | 28 | 563 | اخرى |
| Total | 1,037 | 51,790 | 23,916 | 1,909 | 1,618 | 700 | 2,180 | 3,633 | 5,533 | 92,316 | المجموع |

Table No.(7) Cont'd

| Commodity | يناير Jan. | فبراير Feb. | مارس March | أبريل April | مايو May | يونيو June | يوليو July | أغسطس Aug. | سبتمبر Sept. | المجموع Total | تابع جدول رقم (7) السبلع |
|------------------------------|---------------|----------------|---------------|----------------|--------------|---------------|---------------|---------------|-----------------|------------------|-----------------------------|
| Transport Equipment : | | | | | | | | | | | وسائل نقل : |
| Railway Locomotives | - | - | - | - | - | - | - | - | - | - | قطارات |
| Railway Wagons | - | - | - | - | - | - | - | - | - | - | عربات قطارات |
| Motor Cars | 924 | - | - | - | - | - | - | - | 10 | 934 | عربات صوابلين |
| Trucks & Lorries | - | - | 1,390 | 2,341 | - | - | 342 | 198 | - | 4,271 | شاحنات و لواري |
| Buses | - | - | - | - | - | - | - | - | - | - | بصبات |
| Tyres & Tubes | - | - | 57 | 3 | - | - | 204 | 3 | - | 267 | الانبيب واطارات |
| Auto Spare Parts | 6 | - | 1 | - | 169 | - | 167 | 138 | 10 | 491 | قطع غير عربات |
| Motor-Cycles | - | - | - | - | - | - | - | - | - | - | دراجات بخارية |
| Bicycles | - | - | - | - | - | - | - | - | - | - | دراجات |
| Aircrafts | - | - | - | - | - | - | - | - | - | - | طائرات |
| Aircraft Spare Parts | - | 9 | 24 | 17 | - | 230 | - | - | - | 280 | قطع غير طائرات |
| Locomotive Spare Parts | - | - | 15 | 17 | 25 | - | 90 | 32 | 70 | 249 | قطع غير قطارات |
| Ferries & Steamers | - | - | - | - | - | - | - | - | - | - | مراكب بخارية ومطبات |
| Other | - | - | - | - | - | - | - | - | - | - | أخرى |
| Total | 930 | 9 | 1,487 | 2,378 | 194 | 230 | 803 | 371 | 90 | 6,492 | المجموع |
| Textiles : | | | | | | | | | | | منسوجات : |
| Yarn | - | - | - | - | 1 | - | 1 | - | - | 2 | غزل |
| Sewing Threads | - | - | - | - | - | - | - | - | - | - | خيوط خياطة |
| Woven Synthetic Fabric | - | - | - | 1 | - | - | - | - | - | 1 | أقمشة من حرير صناعى |
| Woven Cotton Fabrics | - | - | - | - | - | - | - | - | - | - | أقمشة من قطن |
| Woven Flax Fabrics | - | - | - | - | - | - | - | - | - | - | أقمشة من كتان |
| Man-Made Filament & Staple | - | - | - | - | - | - | - | - | - | - | منسوجات من شعيرات تركيبية |
| Wadding Or Textile Materials | - | - | - | - | - | - | - | 13 | - | 13 | حشو من مواد نسجية |
| Carpets | - | - | - | - | - | - | - | 3 | - | 3 | سجاد |
| Special Woven Fabrics | - | - | - | - | - | - | - | - | - | - | منسوجات بصفات خاصة |
| Knitted Or Crocheted Fabrics | - | - | - | - | - | - | - | - | - | - | أقمشة منسوجة |
| Ready Made Clothes | - | - | - | - | 190 | - | - | 109 | 9 | 308 | ملابس جاهزة |
| Other | - | - | - | - | - | - | - | - | - | - | أخرى |
| Total | 0 | 0 | 0 | 1 | 191 | 0 | 1 | 125 | 9 | 327 | المجموع |
| Other | - | - | 1 | - | - | 1 | - | 92 | 63 | 157 | أخرى |
| Grand Total | 4,109 | 51,883 | 44,045 | 4,647 | 4,738 | 1,441 | 5,213 | 12,742 | 6,835 | 135,653 | المجموع الكلى |

جدول رقم (8) TABLE NO.

الواردات الحكومية حسب القطر خلال الفترة (يناير- سبتمبر) شهريا 2010

Government Imports By Country During Jan. -Sept. 2010 (Monthly)

(القيمة بالآلاف الدولارات)

(Value In US.\$000'S)

| Countries | يناير Jan. | فبراير Feb. | مارس March | أبريل April | مايو May | يونيو June | يوليو July | أغسطس Aug. | سبتمبر Sept. | المجموع Total | الاقتطاع |
|------------------------------|---------------|----------------|---------------|----------------|--------------|---------------|---------------|---------------|-----------------|------------------|-------------------------|
| Industrial Countries: | | | | | | | | | | | الدول الصناعية:- |
| Australia | - | - | - | - | - | - | - | - | - | - | أستراليا |
| Austria | - | - | - | - | - | - | - | - | - | - | النمسا |
| Belgium | - | - | - | - | - | - | - | - | - | - | بلجيكا |
| Canada | - | - | - | - | - | - | - | - | - | - | كندا |
| Denmark | - | - | - | - | - | - | - | - | - | - | الدنمارك |
| Finland | - | 2 | - | - | - | - | - | - | - | 2 | فنلندا |
| France | - | - | - | - | - | - | 49 | - | - | 49 | فرنسا |
| Germany | 2,095 | 185 | 289 | 101 | 42 | 60 | 54 | 608 | 41 | 3,475 | ألمانيا |
| Greece | - | - | - | - | - | - | - | - | - | - | اليونان |
| Ireland | - | - | - | - | - | - | - | - | - | - | أيرلندا |
| Italy | - | - | - | - | - | - | - | - | 318 | 318 | إيطاليا |
| Japan | - | - | 1,506 | - | - | - | 12 | - | 83 | 1,601 | اليابان |
| Netherland | - | - | 4 | - | - | - | 1 | - | - | 5 | هولندا |
| Norway | - | - | - | - | - | - | - | - | - | - | النرويج |
| Portugal | - | - | - | - | - | - | - | - | - | - | البرتغال |
| Spain | - | - | - | - | - | 7 | - | - | - | 7 | إسبانيا |
| Sweden | - | - | - | - | - | - | - | - | - | - | السويد |
| Switzerland | - | - | - | 38 | 46 | - | 35 | 285 | 121 | 525 | سويسرا |
| United Kingdom | - | - | 8 | - | - | 24 | - | - | 49 | 81 | المملكة المتحدة |
| United States | - | - | - | - | - | - | - | - | - | - | الولايات المتحدة |
| Other | - | - | - | - | - | - | - | - | - | - | أخرى |
| Total | 2,095 | 187 | 1,807 | 145 | 92 | 95 | 151 | 893 | 612 | 6,063 | المجموع |
| Developing Countries: | | | | | | | | | | | الدول النامية:- |
| Europe (Others) : | | | | | | | | | | | أوروبا (أخرى) : |
| Bulgaria | - | - | - | - | - | - | - | - | - | - | بلغاريا |
| Cyprus | - | - | - | - | - | - | - | - | - | - | قبرص |
| Czechoslovakia | - | - | - | - | - | - | - | - | - | - | تشيكوسلوفاكيا |
| Hungary | - | - | - | - | - | - | - | - | - | - | المجر |
| Poland | - | - | - | - | - | - | - | - | - | - | بولندا |
| Romania | - | - | - | - | - | - | - | - | - | - | رومانيا |
| Russia | - | - | - | - | - | - | - | - | - | - | روسيا |
| Turkey | - | - | 1,031 | - | 1,890 | 4 | 44 | 1,308 | - | 4,277 | تركيا |
| Ukraine | - | - | - | - | - | - | - | - | - | - | أوكرانيا |
| Yugoslavia | - | - | - | - | - | - | - | - | - | - | يوغوسلافيا |
| Other | - | - | - | - | - | - | - | - | - | - | أخرى |
| Total | 0 | - | 1,031 | 0 | 1,972 | 4 | 44 | 1,308 | 0 | 4,277 | المجموع |
| Africa : | | | | | | | | | | | أفريقيا : |
| Algeria | - | - | - | - | - | - | 33 | 57 | - | 90 | الجزائر |
| Djibouti | - | - | - | - | - | - | - | - | - | - | جيبوتي |
| Ethiopia | - | - | - | - | - | - | - | - | - | - | إثيوبيا |
| Kenya | - | 33 | 34 | - | - | - | - | - | - | 67 | كينيا |
| Libya | - | - | - | - | - | - | - | - | - | - | ليبيا |
| Morocco | - | - | - | - | - | - | - | - | - | - | المغرب |
| South Africa | - | - | - | - | - | - | - | - | - | - | جنوب أفريقيا |
| Tunisia | - | - | - | - | - | - | - | - | - | - | تونس |
| Uganda | - | - | - | - | - | - | - | 66 | - | 66 | أوغندا |
| Zaire | - | - | - | - | - | - | - | - | - | - | زائير |
| Zimbabwe | - | - | - | - | - | - | - | - | - | - | زيمبابوي |
| Other | 93 | - | 4,950 | 78 | 102 | 242 | 64 | 1,135 | - | 6,664 | أخرى |
| Total | 93 | 33 | 4,984 | 81 | 106 | 252 | 97 | 1,258 | 0 | 6,887 | المجموع |

Table No.(8) Cont'd

تابع جدول رقم (8)

| Countries | يناير Jan. | فبراير Feb. | مارس March | أبريل April | مايو May | يونيو June | يوليو July | أغسطس Aug. | سبتمبر Sept. | المجموع Total | الإقطار |
|-----------------------------|---------------|----------------|---------------|----------------|--------------|---------------|---------------|---------------|-----------------|------------------|--------------------------|
| Asia : | | | | | | | | | | | آسيا : |
| Bangladesh | - | - | - | - | - | - | - | - | - | 0 | بنغلاديش |
| China | 931 | 50,953 | 21,746 | 3,076 | 1,022 | 29 | 3,268 | 9,104 | 2,384 | 92,513 | الصين |
| Hong Kong | - | 126 | 84 | 2 | 12 | 24 | - | - | 33 | 281 | هونغ كونج |
| India | 976 | 324 | 10,783 | 1,245 | - | - | - | - | - | 13,328 | الهند |
| Indonesia | - | - | - | - | - | - | - | - | - | - | اندونيسيا |
| Iran | - | - | - | - | - | 518 | 104 | - | - | 622 | ايران |
| Malaysia | - | - | - | - | - | 6 | - | - | - | 6 | ماليزيا |
| Pakistan | - | - | - | - | - | - | - | - | - | - | باكستان |
| Singapore | - | - | 4 | - | 1 | - | - | - | - | 5 | سنغافورة |
| South Korea | - | 31 | - | - | 385 | - | 567 | - | 3,520 | 4,503 | كوريا الجنوبية |
| Taiwan | - | - | - | - | - | - | - | - | - | - | تايوان |
| Thailand | - | - | - | - | - | - | - | - | 36 | 36 | تايلاند |
| Other | - | - | - | - | - | - | - | - | - | - | أخرى |
| Total | 1,907 | 51,434 | 32,617 | 4,512 | 1,482 | 601 | 3,939 | 9,104 | 5,973 | 111,294 | المجموع |
| Middle East : | | | | | | | | | | | الشرق الأوسط : |
| United Arab Emirates | 14 | 184 | 1,795 | 87 | 704 | 497 | 170 | 135 | 45 | 3,631 | الإمارات العربية المتحدة |
| Bahrain | - | - | - | - | - | - | - | - | - | - | البحرين |
| Egypt | - | - | - | - | 52 | 1 | 98 | - | 86 | 237 | مصر |
| Iraq | - | - | - | - | - | - | - | - | - | - | العراق |
| Jordan | - | - | - | - | - | - | - | - | - | - | الأردن |
| Kuwait | - | - | - | - | - | - | - | - | - | - | الكويت |
| Lebanon | - | - | - | - | - | - | - | - | - | - | لبنان |
| Oman | - | - | - | - | - | - | - | - | - | - | عمان |
| Qatar | - | - | - | - | - | - | - | - | - | - | قطر |
| Saudi Arabia | - | 41 | 1,699 | 20 | 183 | 14 | 710 | 3 | 32 | 2,702 | السعودية |
| Syria | - | - | - | - | - | - | - | - | - | - | سوريا |
| Yemen | - | - | - | - | - | - | - | - | - | - | اليمن |
| Other | - | - | - | - | - | - | - | - | - | - | أخرى |
| Total | 14 | 225 | 3,494 | 111 | 980 | 535 | 978 | 138 | 163 | 6,570 | المجموع |
| Western Hemisphere : | | | | | | | | | | | نصف الكرة الغربي : |
| Argentina | - | - | - | - | - | - | - | - | - | - | الأرجنتين |
| Brazil | - | - | - | - | - | - | - | - | - | - | البرازيل |
| Ecuador | - | - | - | - | 46 | - | - | - | - | 46 | الإكوادور |
| Jamaica | - | - | - | - | - | - | - | - | - | - | جامايكا |
| Mexico | - | - | - | - | - | - | - | - | - | - | المكسيك |
| Panama | - | - | - | - | - | - | - | - | - | - | بنما |
| Other | - | - | 61 | - | 200 | - | - | 41 | 6 | 308 | أخرى |
| Total | 0 | 0 | 61 | 0 | 257 | 0 | 0 | 41 | 6 | 354 | المجموع |
| Other Countries | - | 4 | 51 | - | 53 | 15 | 4 | - | 81 | 208 | أقطار أخرى |
| Grand Total | 4,109 | 51,883 | 44,045 | 4,849 | 4,944 | 1,503 | 5,213 | 12,742 | 6,835 | 135,653 | المجموع الكلي |