

Central Bank of Sudan
Statistics Directorate



بنك السودان المركزي
إدارة الإحصاء

الموجز الإحصائي للتجارة الخارجية

يناير - يونيو 2017

Foreign Trade Statistical Digest

January - June 2017

| | |
|---|---|
| Central Bank of Sudan Khartoum – Almogran P. O. Box: 313 Tel: (249) 187056689 Fax: (249) 183781341 Website: http://www.cbos.gov.sd E. mail: publications@cbos.gov.sd | بنك السودان المركزي الخرطوم – المقرن ص. ب.: 313 ت : (249) 1 87056689 فاكس : (249) 183781341 الموقع على الانترنت: http://www.cbos.gov.sd بريد الكتروني : publications@cbos.gov.sd الطابعون : |
|---|---|

الموجز الإحصائي للتجارة الخارجية

Foreign Trade Statistical Digest

| Contents | الجدول Table | الصفحة Page | المحتويات |
|--|-----------------|----------------|---|
| Introduction | | 4 | المقدمة |
| Trade Balance during the period 2005 - (January – September) 2017 | | 5 | الميزان التجاري خلال الفترة 2005- (يناير – يونيو) 2017 |
| First Section : Exports | | | القسم الأول : الصادرات |
| Summary of Exports during the period (January – September) 2017 | 1 | 8 | ملخص الصادرات خلال الفترة (يناير – يونيو) 2017 |
| Exports by commodities during the period (January – September) 2017 (Monthly) | 2 | 10 | الصادرات حسب السلع خلال (يناير – يونيو) 2017 (شهرياً) |
| Exports by commodities during the period (January – September) 2017 (Quarterly) | 3 | 11 | الصادرات حسب السلع خلال الفترة (يناير – يونيو) 2017 (ربع سنوي) |
| Exports By commodities during the period (January – September) 2015 - 2017 | 4 | 12 | الصادرات حسب السلع خلال الفترة (يناير – يونيو) 2015-2017 |
| Exports by country during the period (January – September) 2017 (Monthly) | 5 | 13 -15 | الصادرات حسب القطر خلال الفترة (يناير – يونيو) 2017 (شهرياً) |
| Exports by country & commodity during the period (January – September) 2017 | 6 | 16 -18 | الصادرات حسب القطر والسلعة خلال الفترة (يناير – يونيو) 2017 |
| Second Section : Imports | | | القسم الثاني : الواردات |
| Summary of Imports during the period (January – September) 2017 | 1 | 20 | ملخص الواردات خلال الفترة (يناير – يونيو) 2017 |
| Imports by Commodities during the period (January – September) 2017 (Monthly) | 2 | 22-24 | الواردات حسب السلع خلال الفترة (يناير – يونيو) 2017 (شهرياً) |
| Imports by Commodities during the period (January – September) 2017 Quarterly) | 3 | 25 -27 | الواردات حسب السلع خلال الفترة (يناير – يونيو) 2017 (ربع سنوي) |
| Imports by Commodities During the period (January – September) 2015 - 2017 | 4 | 28 - 30 | الواردات حسب السلع خلال الفترة (يناير – يونيو) 2015-2017 |
| Imports by Country during the period (January – September) 2017 (Monthly) | 5 | 31-33 | الواردات حسب القطر خلال الفترة (يناير – يونيو) 2017 (شهرياً) |
| Imports by Country & Commodity during the period (January – September) 2017 | 6 | 34 - 36 | الواردات حسب القطر والسلعة خلال الفترة (يناير – يونيو) 2017 |
| Government Imports by Commodities during the period (January – September) 2017 (Monthly) | 7 | 37 - 39 | الواردات الحكومية بالسلع خلال الفترة (يناير – يونيو) 2017 (شهرياً) |

Introduction

The foreign trade statistics presented here, cover all Exports and Imports registered at all custom's stations in Sudan .They also include the exports and the imports channeled through Khartoum Airport , Port Sudan is the main channel where the most of Sudan's foreign trade pass through.

The imports are valued on C.I.F. basis, which represent the cost of goods, insurance and freight at the port of destination. Exports are valued on F.O.B basis, which exclude the value of insurance and freight.

The foreign trade statistics exclude gifts, personal effects, and any other imports for exhibition for a period not more than six months, whereas the values of rent are recorded in the balance of payments statistics.

This data is also published by Central Bureau of Statistics in local currency, and can be found in the Customs Authority.

تعتمد إحصاءات التجارة الخارجية المدرجة في هذا الموجز على أرقام الصادرات والواردات التي تم تسجيلها في كافة المحطات الجمركية المتواجدة في السودان . وتشتمل أيضاً على الصادرات والواردات التي تمت عن طريق مطار الخرطوم . ويعتبر ميناء بور تسودان المنفذ الرئيسي الذي تتم عن طريقه معظم تجارة البلاد الخارجية .

تحتسب الواردات علي أساس (سيف) أي أن القيمة تمثل تكلفة البضاعة، التأمين والترحيل حتى ميناء الوصول . أما الصادرات فهي مبنية على أساس (فوب) أي أن قيمة البضاعة لاتشمل تكلفة التأمين و الترحيل .

نشير إلى أن إحصاءات التجارة الخارجية لا تشمل قيم الهدايا، الأمعة الشخصية وما يتم استجاره لأغراض العرض لفترة لا تتعدى ستة أشهر، غير أن قيم التأجير تظهر ضمن إحصاءات ميزان المدفوعات .

أيضاً يصدر الجهاز المركزي للإحصاء بيانات عن الصادرات والواردات والميزان التجاري بالعملة المحلية . كما يمكن طلب بيانات التجارة الخارجية من هيئة الجمارك .

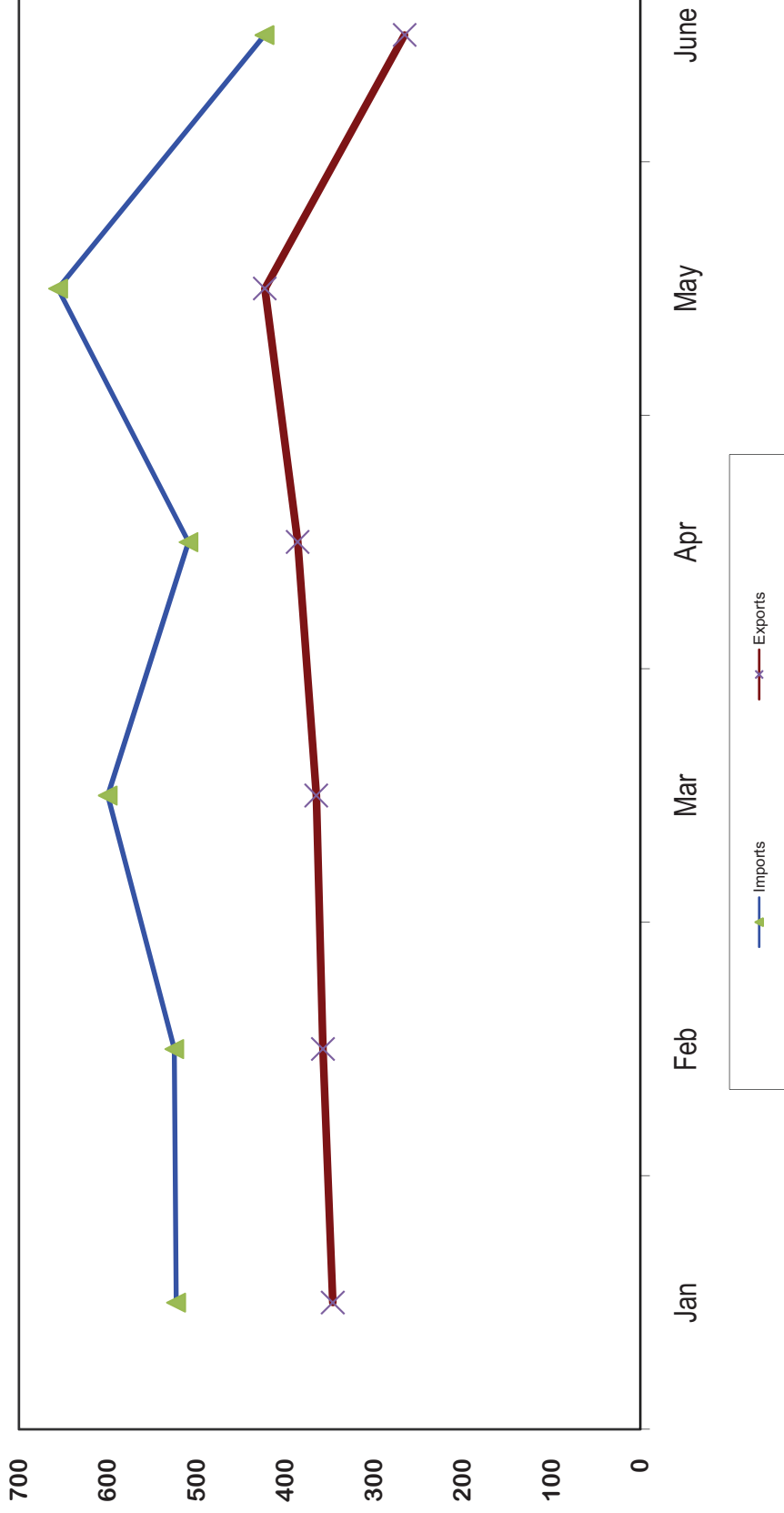
الميزان التجاري خلال الفترة 2007 - 2017
Trade Balance During The Period 2007 - 2017
 (القيمة بآلاف الدولارات)
 (Value In US.\$000'S)

| Period | الميزان التجاري Trade Balance | الواردات Imports | الصادرات Exports | الصادرات غير البترولية Non Petroleum Exports | الصادرات البترولية Petroleum Exports | الفترة |
|----------|----------------------------------|---------------------|---------------------|---|---|--------|
| 2007 | 103,793 | 8,775,457 | 8,879,250 | 460,722 | 8,418,528 | 2007 |
| 2008 | 2,318,964 | 9,351,540 | 11,670,504 | 576,393 | 11,094,111 | 2008 |
| 2009 | (1,433,813) | 9,690,918 | 8,257,105 | 1,020,318 | 7,236,787 | 2009 |
| 2010 | 1,359,510 | 10,044,770 | 11,404,280 | 1,709,085 | 9,695,195 | 2010 |
| 2011 | 957,424 | 9,236,008 | 10,193,432 | 2,294,239 | 7,899,193 | 2011 |
| 2012 | (5,163,819) | 9,230,318 | 4,066,499 | 3,111,511 | 954,988 | 2012 |
| 2013 | (5,128,336) | 9,918,068 | 4,789,732 | 3,073,187 | 1,716,545 | 2013 |
| 2014 | (4,757,577) | 9,211,300 | 4,453,723 | 3,096,140 | 1,357,583 | 2014 |
| 2015 | (6,340,104) | 9,509,115 | 3,169,011 | 2,541,829 | 627,182 | 2015 |
| 2016 | (5,229,756) | 8,323,395 | 3,093,639 | 2,757,926 | 335,713 | 2016 |
| 2017* | (1,093,236) | 3,237,059 | 2,143,823 | 1,941,832 | 201,991 | 2017* |
| January | (176,379) | 522,853 | 346,474 | 303,680 | 42,794 | يناير |
| February | (167,603) | 525,176 | 357,573 | 320,697 | 36,876 | فبراير |
| March | (235,312) | 600,436 | 365,124 | 346,496 | 18,628 | مارس |
| April | (123,094) | 509,463 | 386,369 | 342,097 | 44,273 | أبريل |
| May | (232,961) | 655,741 | 422,780 | 389,662 | 33,118 | مايو |
| June | (157,888) | 423,390 | 265,502 | 239,200 | 26,302 | يونيو |

*Provisional

* بيانات أولية

الميزان التجاري خلال الفترة (يناير - يونيو) 2017
 Trade Balance During the Period (Jan. - June.) 2017
 القيمة بملايين الدولارات
 (Value In US\$ Million)



جدول رقم (1) Table No. (1)
ملخص الصادرات خلال الفترة (يناير - يونيو) 2017 *
Summary Of Exports During (Jan. - Jun.) 2017*
(القيمة بالآلاف الدولارات)
(Value in US.\$000'S)

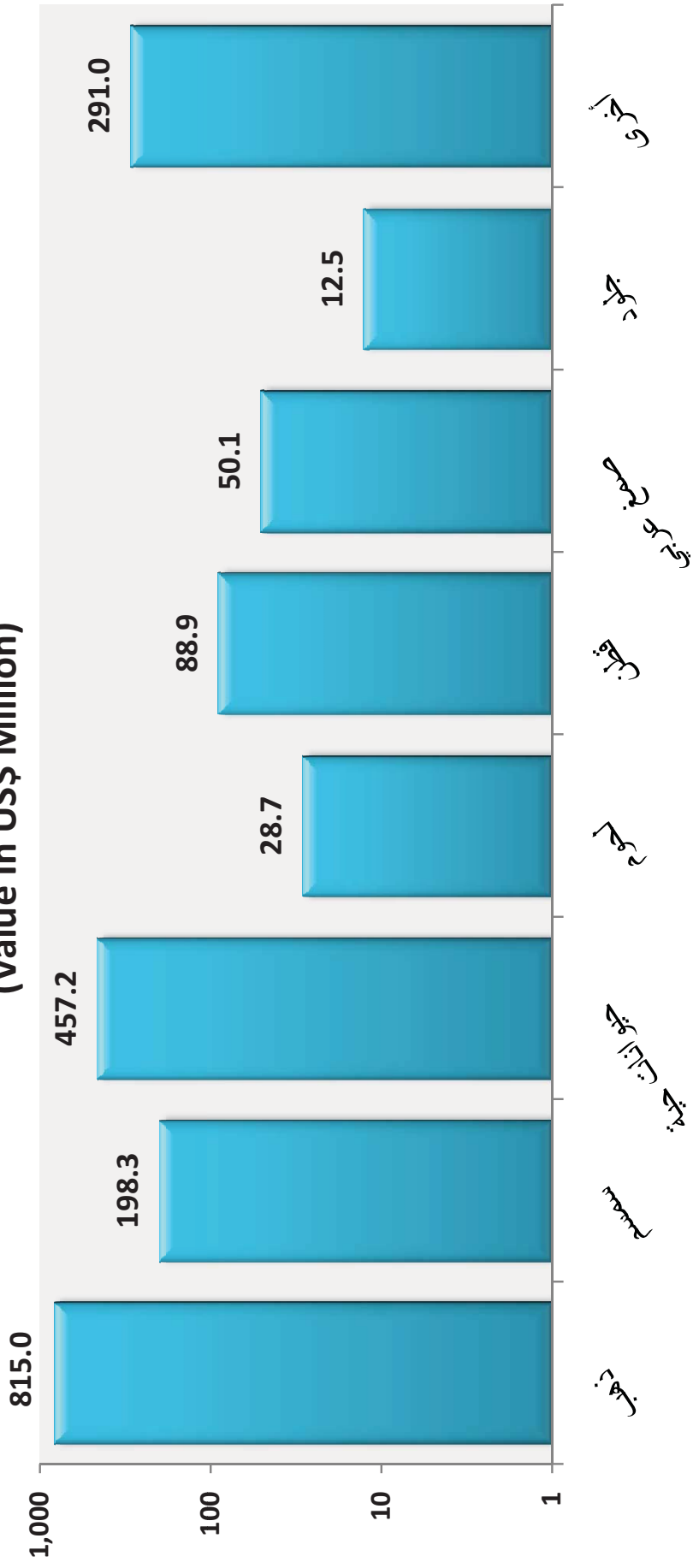
| Commodities | Unit | 2017 (يناير - يونيو) * | | الوحدة | السلع |
|----------------------------|--------|--------------------------|------------------|-----------|---------------------|
| | | الكمية Quantity | القيمة Value | | |
| Crude Oil | Barrel | 2,861,238 | 154,920 | برميل | بنترول خام |
| Benzine | M. T. | 64,191 | 33,374 | طن متري | بنزين |
| Kerosene | " | 24,533 | 12,342 | " | كيروسين |
| Light Gas | " | - | - | " | غاز طبيعي |
| F/O& HCGO | " | - | - | " | الوقود الحيوى |
| Furnace | " | - | - | " | فيرنس |
| Mixed butagas | " | 1,923 | 1,186 | " | غاز مخلوط |
| Diesel | " | - | - | " | جازولين |
| Others Petroleium Produpts | Value | - | 169 | قيمة | منتجات بترولية أخرى |
| Cotton | Bale | 72,525 | 88,925 | بالة | قطن |
| Gum Arabic | M.T. | 35,411 | 50,055 | طن متري | صمغ عربى |
| Sesame | " | 263,263 | 198,337 | " | سمسم |
| Sugar | " | 32,005 | 10,759 | " | السكر |
| Ethanol | " | 11,850 | 6,671 | " | الايثانول |
| Groundnuts | " | 72,148 | 55,843 | " | فول سودانى |
| Cake and Meal | " | 66,573 | 18,988 | " | امياز |
| Dura (Sorghum) | " | 165,571 | 32,996 | " | ذرة |
| Livestock | Value | - | 457,241 | قيمة | حيوانات حية |
| Meat | M.T. | - | 28,691 | طن متري | لحوم |
| Hides & Skins | Value | - | 12,531 | قيمة | جلود |
| Gold | K.G. | 20,360 | 815,010 | كيلو جرام | ذهب |
| Others | Value | - | 165,786 | قيمة | أخرى |
| Total | | | 2,143,823 | | المجموع |

*Provisional Data

* بيانات أولية

الصادرات غير البترولية خلال الفترة (يناير - يونيو) 2017
 Non Petroleum Exports During (Jan. - Jun.) 2017
 القيمة بملايين الدولارات

(Value In US\$ Million)



جدول رقم (2) Table No. (2)
الصادرات حسب السلع خلال الفترة (يناير - يونيو) 2017 (شهرياً)*
Exports By Commodities During (Jan. - Jun) 2017 (Monthly)*
(القيمة بالآلاف الدولارات)
(Value in US.\$000'S)

| Commodities | يناير Jan. | فبراير Feb. | مارس March | أبريل April | مايو May | يونيو June | المجموع Total | السلع |
|-----------------------------|----------------|----------------|----------------|----------------|----------------|----------------|------------------|---------------------------|
| Crude Oil | 34,819 | 28,596 | 16,368 | 28,753 | 26,988 | 19,396 | 154,920 | بنترول خام |
| Benzine | 6,056 | 6,480 | - | 12,377 | 3,878 | 4,583 | 33,374 | بنزين |
| Kerosene | 1,919 | 1,800 | 1,952 | 2,265 | 2,083 | 2,323 | 12,342 | كيروسين |
| Light Gas | - | - | - | - | - | - | - | غاز طبيعي |
| F/O& HCGO | - | - | - | - | - | - | - | الوقود الحوي |
| Furnace | - | - | - | - | - | - | - | فيرنس |
| Mixed butagas | - | - | 308 | 878 | - | - | 1,186 | غاز مخلوط |
| Diesel | - | - | - | - | - | - | - | جازولين |
| Others Petroleum Products | - | - | - | - | 169 | - | 169 | منتجات بترولية اخرى |
| Extra - Long Staple Cotton | - | - | - | - | - | - | - | اقطن فائقة الطول |
| Long Staple Cotton | - | - | - | - | - | - | - | اقطن طويلة التيلة |
| Short& Medium Staple Cotton | 16,324 | 23,487 | 18,186 | 13,444 | 9,317 | 8,167 | 88,925 | اقطن متوسطة وقصيرة التيلة |
| Cotton Waste | - | - | - | - | - | - | - | اقطن اسكارنو |
| Gum Hashab | 3,679 | 3,242 | 4,571 | 6,415 | 6,534 | 4,748 | 29,189 | صمغ هشاب |
| Gum Taleh | 2,640 | 2,103 | 3,529 | 3,457 | 6,248 | 2,889 | 20,866 | صمغ طلع |
| Gum Powder | - | - | - | - | - | - | - | صمغ بكرة |
| Sesame | 52,513 | 44,924 | 40,565 | 21,387 | 19,759 | 19,189 | 198,337 | سمسم |
| Groundnuts | 13,626 | 14,278 | 13,046 | 9,771 | 3,626 | 1,496 | 55,843 | فول سوداني |
| Hibiscus Flower | 970 | 1,068 | 902 | 1,198 | 1,420 | 288 | 5,846 | كردي |
| Melon Seeds | 1,944 | 2,321 | 5,639 | 3,757 | 4,001 | 847 | 18,509 | حب بطيخ |
| Senna Pods | 87 | 23 | 248 | - | 191 | 114 | 663 | سنمكة |
| Henna | 134 | 136 | - | - | - | 53 | 323 | حنه |
| Dura (Sorghum) | 2,352 | 6,023 | 7,073 | 7,953 | 7,072 | 2,523 | 32,996 | ذرة |
| Cumin Seeds | - | - | - | - | - | - | - | بذور الكمون |
| Sunflower Seeds | - | - | - | - | - | - | - | بذور زهرة الشمس |
| Crude Groundnuts Oil | 8,902 | 8,850 | 8,706 | 5,809 | 3,839 | 650 | 36,756 | زيت فول خام |
| Sesame Oil | 75 | 21 | 47 | 70 | 141 | 47 | 401 | زيت سمسم |
| Ethanol | - | - | - | 2,160 | 2,160 | 2,351 | 6,671 | الايثانول |
| Sugar | - | 3 | - | - | 10,756 | - | 10,759 | سكر |
| Raw Cane | - | - | - | - | - | - | - | قصب خام |
| Trefoil | 3,970 | 3,695 | 3,616 | 6,650 | 6,279 | 6,586 | 30,796 | برسيم |
| Molasses | - | 32 | 32 | - | - | 2,052 | 2,116 | مولاس |
| Groundnut Cake& Meal | - | - | - | - | - | - | - | امياز فول سوداني |
| Cotton Seed Cake & Meal | - | - | - | - | - | - | - | امياز بذرة قطن |
| Sesame Cake & Meal | - | - | - | - | - | - | - | امياز سمسم |
| Wheat Bran | - | - | - | - | - | - | - | امياز قمح |
| Other Cake & Meal | 6,582 | 4,543 | 3,632 | 2,836 | 858 | 537 | 18,988 | اخرى من الامياز |
| Onion | - | - | 25 | 71 | 945 | 2,270 | 3,311 | بصل |
| Sheep | 36,223 | 43,845 | 39,824 | 40,044 | 40,041 | 60,470 | 260,447 | ضان |
| Goats | 1,626 | 825 | 1,338 | 1,569 | 1,844 | 1,550 | 8,752 | ماعز |
| Cattle | 2,911 | 5,328 | 2,370 | 4,624 | 5,074 | 5,024 | 25,331 | ابقار |
| Camels | 34,830 | 26,572 | 27,060 | 30,907 | 25,129 | 18,094 | 162,592 | جمال |
| Gazelle | - | - | - | - | - | - | - | غزال |
| Crossbred Camels | - | - | - | - | - | - | - | جمال هجين |
| Other Livestock | 25 | 3 | 1 | 36 | 47 | 7 | 119 | حيوانات حية اخرى |
| Meat | 4,341 | 4,768 | 4,558 | 5,336 | 5,640 | 4,048 | 28,691 | لحوم |
| Fish (Fresh or Chilled) | 474 | 579 | 262 | 435 | 245 | 127 | 2,122 | اسماك طازجة او مثلجة |
| Vegetables | 42 | 1,045 | 2,662 | 1,883 | 3,720 | 86 | 9,438 | خضروات |
| Fruits | 445 | 275 | 140 | 522 | 920 | 816 | 3,118 | فواكه |
| Gold | 102,514 | 116,564 | 149,991 | 158,829 | 204,466 | 82,646 | 815,010 | ذهب |
| Other metal | 31 | 1,029 | 49 | 6 | 19 | - | 1,134 | معادن اخرى |
| Copper Waste & Scrap | 1,152 | 1,689 | 1,082 | 1,119 | 1,320 | 561 | 6,923 | خردة نحاس |
| Lead Waste & Scrap | 738 | - | 1,003 | 613 | 857 | 572 | 3,783 | خردة رصاص |
| Iron Waste & Scrap | - | 12 | 10 | 35 | 16 | - | 73 | خردة حديد |
| Aluminium waste & scrap | 834 | 310 | 1,131 | 611 | 1,213 | 291 | 4,390 | خردة المونيوم |
| Chromium | 78 | - | 553 | 528 | 247 | - | 1,406 | كروم |
| Charcoal | - | 33 | - | 38 | 80 | 78 | 229 | فحم نباتي |
| Cement | - | 38 | - | - | - | - | 38 | اسمنت |
| Soft Drink | 408 | - | 413 | 760 | 1,268 | 43 | 2,892 | مشروبات معدنية |
| Hides & Skins | 1,449 | 1,402 | 2,031 | 2,210 | 2,503 | 2,936 | 12,531 | جلود |
| Lubban | 25 | 166 | 487 | 582 | 545 | 326 | 2,131 | لبان |
| Electricity | 41 | 34 | 46 | 45 | 45 | 45 | 256 | كهرباء |
| Others | 1,695 | 1,431 | 1,668 | 6,387 | 11,277 | 6,673 | 29,131 | اخرى |
| Total | 346,474 | 357,573 | 365,124 | 386,369 | 422,780 | 265,502 | 2,143,823 | المجموع |

*Provisional Data

*بيانات اولية

جدول رقم (3) Table No.
 الصادرات حسب السلع خلال الفترة (يناير - يونيو) ٢٠١٧ (ربع سنوي)*
Exports By Commodities During (Jan. - Jun.) 2017 (Quarterly)*
 (القيمة بالآلاف الدولارات)
 (Value in US.\$000'S)

| Commodities | UNIT | 2017 (يناير - مارس) (Jan. - Mar.) 2017 | | ٢٠١٧ أبريل - يونيو (Apr. - June 2017) | | المجموع Total | | الوحدة | السلع |
|-----------------------------|--------|--|------------------|---------------------------------------|------------------|-----------------|------------------|-----------|----------------------------|
| | | الكمية Quantity | القيمة Value | الكمية Quantity | القيمة Value | الكمية Quantity | القيمة Value | | |
| Crude Oil | Barrel | 1,469,820 | 79,783 | 1,391,418 | 75,137 | 2,861,238 | 154,920 | برميل | بتروول خام |
| Benzine | M.T. | 23,976 | 12,536 | 40,216 | 20,838 | 64,191 | 33,374 | طن متري | بنزين |
| Kerosene | " " | 12,093 | 5,671 | 12,440 | 6,671 | 24,533 | 12,342 | " " | كيروسين |
| Light Gas | " " | - | - | - | - | - | - | " " | غاز طبيعي |
| F/O& HCGO | " " | - | - | - | - | - | - | " " | الوقود الحيوي |
| Furnace | " " | - | - | - | - | - | - | " " | فيرنس |
| Mixed butagas | " " | 500 | 308 | 1,423 | 878 | 1,923 | 1,186 | " " | غاز مخلوط |
| Diesel | " " | - | - | - | - | - | - | " " | ديزل |
| Others Petroleum Prodruts | Value | - | - | - | 169 | - | 169 | قيمة | منتجات بتروولية اخرى |
| Extra-Long Staple Cotton | Bales | - | - | - | - | - | - | بالة | أقطان فائقة الطول |
| Long Staple Cotton | " " | - | - | - | - | - | - | " " | أقطان طويلة التيلة |
| Short& Medium Staple Cotton | " " | 48,548 | 57,997 | 23,977 | 30,928 | 72,525 | 88,925 | " " | أقطان متوسطة وقصيرة التيلة |
| Cotton Waste | " " | - | - | - | - | - | - | " " | مخلفات قطن |
| Gum Hashab | M.T. | 4,313 | 11,492 | 6,441 | 17,697 | 10,754 | 29,189 | طن متري | صمغ هشاب |
| Gum Taleh | " " | 8,596 | 8,272 | 16,061 | 12,594 | 24,657 | 20,866 | " " | صمغ طلع |
| Gum Powder | " " | - | - | - | - | - | - | " " | صمغ بكرة |
| Sesame | " " | 184,454 | 138,002 | 78,808 | 60,335 | 263,263 | 198,337 | " " | سمسم |
| Groundnuts | " " | 58,167 | 40,950 | 13,981 | 14,893 | 72,148 | 55,843 | " " | فول سوداني |
| Hibiscus Flower | " " | 2,787 | 2,940 | 2,500 | 2,906 | 5,287 | 5,846 | " " | كردي |
| Melon Seeds | " " | 15,836 | 9,904 | 13,018 | 8,605 | 28,854 | 18,509 | " " | حب بطيخ |
| Senna Pods | " " | 634 | 358 | 390 | 305 | 1,025 | 663 | " " | سنمكة |
| Henna | " " | 440 | 270 | 53 | 53 | 493 | 323 | " " | حنه |
| Dura (Sorghum) | " " | 79,274 | 15,448 | 86,297 | 17,548 | 165,571 | 32,996 | " " | ذرة |
| Cumin Seeds | " " | - | - | - | - | - | - | " " | بذور الكمون |
| Sunflower Seeds | " " | - | - | - | - | - | - | " " | بذور زهرة الشمس |
| Crude Groundnuts Oil | " " | 23,088 | 26,458 | 8,766 | 10,298 | 31,853 | 36,756 | " " | زيت فول خام |
| Sesame Oil | " " | 93 | 143 | 148 | 258 | 241 | 401 | " " | زيت سمسم |
| Ethanol | " " | - | - | 11,850 | 6,671 | 11,850 | 6,671 | " " | الايثانول |
| Sugar | " " | 5 | 3 | 32,000 | 10,756 | 32,005 | 10,759 | " " | سكر |
| Raw Cane | " " | - | - | - | - | - | - | " " | قصب خام |
| Trefoil | " " | 61,972 | 11,281 | 107,089 | 19,515 | 169,060 | 30,796 | " " | برسيم |
| Molasses | " " | 489 | 64 | 16,548 | 2,052 | 17,037 | 2,116 | " " | مولاس |
| Groundnut Cake& Meal | " " | - | - | - | - | - | - | " " | امياز فول سوداني |
| Cotton Seed Cake & Meal | " " | - | - | - | - | - | - | " " | امياز بذرة قطن |
| Sesame Cake & Meal | " " | - | - | - | - | - | - | " " | امياز سمسم |
| Wheat Bran | " " | - | - | - | - | - | - | " " | امياز قمح |
| Other Cake & Meal | " " | 51,825 | 14,757 | 14,748 | 4,231 | 66,573 | 18,988 | " " | اخرى من الامياز |
| Onion | " " | 50 | 25 | 19,472 | 3,286 | 19,522 | 3,311 | " " | بصل |
| Sheep | Head | 966,958 | 119,892 | 1,119,325 | 140,555 | 2,086,283 | 260,447 | راس | ضان |
| Goats | " " | 56,921 | 3,789 | 73,123 | 4,963 | 130,044 | 8,752 | " " | ماعز |
| Cattle | " " | 18,049 | 10,609 | 24,786 | 14,722 | 42,835 | 25,331 | " " | ابقار |
| Camels | " " | 67,529 | 88,462 | 67,991 | 74,130 | 135,520 | 162,592 | " " | جمال |
| Gazelle | M.T. | - | - | - | - | - | - | طن متري | غزال |
| Crossbred Camels | " " | - | - | - | - | - | - | " " | جمال هجين |
| Other livestock | Value | - | 29 | - | 90 | - | 119 | قيمة | حيوانات حية اخرى |
| Meat | M.T. | 3,231 | 13,667 | 4,090 | 15,024 | 7,321 | 28,691 | طن متري | لحوم |
| Fish (Fresh or Chilled) | " " | 1,824 | 1,315 | 907 | 807 | 2,731 | 2,122 | " " | اسماك طازجة او مثلجه |
| Vegetables | " " | 6,236 | 3,749 | 14,325 | 5,689 | 20,560 | 9,438 | " " | خضروات |
| Fruits | " " | 3,108 | 860 | 7,539 | 2,258 | 10,648 | 3,118 | " " | فواكه |
| Gold | K.G. | 9,644 | 369,069 | 10,716 | 445,941 | 20,360 | 815,010 | كيلو جرام | ذهب |
| Other metal | " " | - | 1,109 | - | 25 | - | 1,134 | قيمة | معادن اخرى |
| Copper Waste & Scrap | M.T. | 1,583 | 3,923 | 1,162 | 3,000 | 2,745 | 6,923 | طن متري | خردة نحاس |
| Lead Waste & Scrap | " " | 1,514 | 1,741 | 1,784 | 2,042 | 3,298 | 3,783 | " " | خردة رصاص |
| Iron Waste & Scrap | " " | 56 | 22 | 127 | 51 | 183 | 73 | " " | خردة حديد |
| Aluminium waste & scrap | " " | 1,595 | 2,275 | 1,471 | 2,115 | 3,066 | 4,390 | " " | خردة المونيوم |
| Chromium | " " | 2,357 | 631 | 3,213 | 775 | 5,570 | 1,406 | " " | كروم |
| Charcoal | " " | 134 | 33 | 792 | 196 | 926 | 229 | " " | فحم نباتي |
| Cement | " " | 146 | 38 | - | - | 146 | 38 | " " | أسمنت |
| Soft Drink | " " | 1,927 | 821 | 4,655 | 2,071 | 6,582 | 2,892 | " " | مشروبات معدنية |
| Hides & Skins | Value | - | 4,882 | - | 7,649 | - | 12,531 | قيمة | جلود |
| Lubban | M.T. | 717 | 678 | 1,406 | 1,453 | 2,123 | 2,131 | طن متري | لبان |
| Electricity | " " | 1,348 | 121 | 1,500 | 135 | 2,848 | 256 | " " | كهرباء |
| Others | Value | - | 4,794 | - | 24,337 | - | 29,131 | قيمة | اخرى |
| Total | | | 1,069,171 | | 1,074,652 | | 2,143,823 | | المجموع |

*Provisional Data

*بيانات اولية

جدول رقم (4) Table No. (4)
الصادرات حسب السلع خلال الفترة (يناير - يونيو) 2016 - 2017 *
Exports By Commodities During (Jan. - Jun.) 2016 - 2017 *
(القيمة بالآلاف الدولارات)
(Value in US.\$000'S)

| Commodities | Unit | 2016 (يناير - يونيو) ** **(Jan. - Jun.) 2016 | | 2017 (يناير - يونيو) * *(Jan. -Jun.) 2017 | | الوحدة | السلع |
|---------------------------|--------|--|------------------|---|------------------|-----------|---------------------|
| | | الكمية Quantity | القيمة Value | الكمية Quantity | القيمة Value | | |
| Crude Oil | Barrel | 4,115,488 | 146,393 | 2,861,238 | 154,920 | برميل | بتترول خام |
| Benzene | M.T. | 71,239 | 30,019 | 64,191 | 33,374 | طن متري | بنزين |
| Kerosene | " | - | - | 24,533 | 12,342 | " " | كيروسين |
| Light Gas | " | - | - | - | - | " " | غاز طبيعي |
| F/O& HCGO | " | - | - | - | - | " " | الوقود الحيوى |
| Furnace | " | - | - | - | - | " " | فيرنس |
| Mixbutagas | " | - | - | 1,923 | 1,186 | " " | غاز مخلوط |
| Diesel | " | - | - | - | - | " " | ديزل |
| Others Petroleum Products | Value | - | - | - | 169 | قيمة | منتجات بترولية اخري |
| Cotton | Bales | 25,212 | 29,613 | 72,525 | 88,925 | بالة | قطن |
| Gum Arabic | M.T. | 27,712 | 50,844 | 35,411 | 50,055 | طن متري | صمغ عربى |
| Sesame | " | 197,049 | 164,722 | 263,263 | 198,337 | " " | سمسم |
| Groundnuts | " | 14,680 | 12,764 | 72,148 | 55,843 | " " | فول سودانى |
| Hibiscus Flower | " | 9,810 | 10,578 | 5,287 | 5,846 | " " | كركدى |
| Melon Seeds | " | 17,858 | 10,183 | 28,854 | 18,509 | " " | حب بطيخ |
| Senna Pods | " | 1,106 | 970 | 1,025 | 663 | " " | سنمكة |
| Henna | " | 1,121 | 544 | 493 | 323 | " " | حنه |
| Dura (Sorghum) | " | 74,798 | 19,823 | 165,571 | 32,996 | " " | ذرة |
| Sunflower Seeds | " | - | - | - | - | " " | بذور زهرة الشمس |
| Crude Groundnuts Oil | " | 1,925 | 2,356 | 31,853 | 36,756 | " " | زيت فول سودانى |
| Sugar | " | 105,187 | 40,520 | 32,005 | 10,759 | " " | سكر |
| Molasses | " | 34,712 | 4,351 | 17,037 | 2,116 | " " | مولاس |
| Cake& Meal | " | 8,582 | 1,604 | 66,573 | 18,988 | " " | امباز |
| Sheep | Head | 2,554,124 | 215,447 | 2,086,283 | 260,447 | راس | ضان |
| Goats | " | 163,228 | 10,876 | 130,044 | 8,752 | " " | ماعز |
| Camels | " | 135,224 | 160,950 | 135,520 | 162,592 | " " | جمال |
| Other livestock | M.T. | 51,649 | 30,370 | 42,835 | 25,450 | قيمة | حيوانات حية اخرى |
| Meat | " | 4,504 | 17,875 | 7,321 | 28,691 | " | لحوم |
| Vegetables& Fruits | " | 85,829 | 42,451 | 50,730 | 15,867 | " | فواكه وخضروات |
| Gold | K.G. | 10,595 | 419,629 | 20,360 | 815,010 | كيلو جرام | ذهب |
| Iron & Copper Scraps | M.T. | 6,475 | 10,964 | 9,292 | 15,169 | طن متري | خردة |
| Chromium | " | 693 | 118 | 5,570 | 1,406 | " | كروم |
| Hides & Skins | Value | - | 7,748 | - | 12,531 | قيمة | جلود |
| Others | " | - | 55,123 | - | 75,801 | " | اخرى |
| Total | | | 1,496,835 | | 2,143,823 | | المجموع |

* Provisional Data

** Adjusted data

* بيانات اولية

** بيانات معدلة

جدول رقم (5) Table No. (5)
الصادرات حسب القطر خلال الفترة (يناير - يونيو) 2017 (شهرياً) *
Exports By Country During (Jan. - Jun.) 2017 (Monthly) *
(القيمة بآلاف الدولارات)
(Value in US.\$000'S)

| Countries | 2017 | | | | | | | الأقطار |
|------------------------------|---------------|----------------|---------------|----------------|---------------|---------------|------------------|-------------------------|
| | يناير Jan. | فبراير Feb. | مارس March | أبريل April | مايو May | يونيو June | المجموع Total | |
| Industrial Countries: | | | | | | | | الدول الصناعية : |
| Austria | - | - | - | - | - | - | - | النمسا |
| Australia | - | - | 5 | - | 1 | 33 | 39 | أستراليا |
| Belgium | - | 210 | 330 | 327 | 26 | 490 | 1,383 | بلجيكا |
| Canada | - | - | - | - | - | - | - | كندا |
| Denmark | - | 1,032 | 475 | 33 | - | 521 | 2,061 | الدنمارك |
| Finland | - | - | - | - | - | - | - | فنلندا |
| France | 3,328 | 984 | 3,967 | 2,731 | 9,869 | 5,936 | 26,815 | فرنسا |
| Germany | 672 | 360 | 241 | 2,351 | 5,858 | - | 9,482 | ألمانيا |
| Greece | 1,550 | 573 | 1,359 | 1,315 | 1,262 | 688 | 6,747 | اليونان |
| Ireland | - | - | - | - | - | - | - | أيرلندا |
| Italy | 2,560 | 1,498 | 1,469 | 466 | 500 | 167 | 6,660 | إيطاليا |
| Japan | 96 | 430 | 248 | 260 | 177 | 357 | 1,568 | اليابان |
| Netherlands | 1 | 133 | 126 | 2,319 | 70 | 57 | 2,706 | هولندا |
| Norway | - | - | - | - | - | - | - | النرويج |
| Portugal | - | - | - | - | - | - | - | البرتغال |
| Spain | 140 | - | 145 | 14 | - | - | 299 | إسبانيا |
| Sweden | - | - | 22 | - | 46 | - | 68 | السويد |
| Switzerland | - | - | - | 563 | - | - | 563 | سويسرا |
| United Kingdom | 414 | 696 | 741 | 400 | 9,869 | 2,834 | 14,954 | المملكة المتحدة |
| United States | 910 | 732 | 1,999 | 1,948 | 526 | 847 | 6,962 | الولايات المتحدة |
| Others | - | - | - | - | - | - | - | أخرى |
| Total | 9,671 | 6,648 | 11,127 | 12,727 | 28,204 | 11,930 | 80,307 | المجموع |
| Eurpoe (other): | | | | | | | | أوروبا (أخرى) : |
| Bulgaria | - | 13 | - | - | 20 | - | 33 | بلغاريا |
| Cyprus | - | - | - | - | - | - | - | قبرص |
| Czechoslovakia | - | - | - | - | - | - | - | تشيكوسلوفاكيا |
| Hungary | - | - | - | 64 | - | - | 64 | المجر |
| Malta | - | - | - | - | - | - | - | مالطا |
| Poland | - | - | 203 | 58 | 58 | 58 | 377 | بولندا |
| Romania | - | - | - | 65 | - | - | 65 | رومانيا |
| Russia | - | - | - | - | - | - | - | روسيا |
| Turkey | 7,097 | 7,911 | 8,270 | 5,795 | 6,928 | 5,759 | 41,760 | تركيا |
| Ukraine | - | - | - | - | - | - | - | أوكرانيا |
| Yugoslavia | - | - | - | - | - | - | - | يوغوسلافيا |
| Others | - | - | 40 | 309 | - | - | 349 | أخرى |
| Total | 7,097 | 7,924 | 8,513 | 6,291 | 7,006 | 5,817 | 42,648 | المجموع |

Table No. (5) Cont'd

تابع جدول رقم (5)

| Countries | 2017 | | | | | | | الإقــــــــــــــــاطــــــــــــــــار |
|---------------------------------|---------------|----------------|---------------|----------------|---------------|---------------|------------------|--|
| | يناير Jan. | فبراير Feb. | مارس March | أبريل April | مايو May | يونيو June | المجموع Total | |
| Africa: | | | | | | | | أفريقيا : |
| COMESA Countries: | 46,758 | 34,087 | 45,571 | 63,554 | 43,417 | 42,907 | 276,295 | دول الكوميسا |
| Burundi | - | - | - | - | - | - | - | بورندي |
| Comoros | - | - | - | - | - | - | - | جزر القمر |
| Djibouti | - | 1,577 | 51 | 42 | 40 | 8 | 1,718 | جيبوتي |
| Egypt | 36,171 | 21,283 | 41,117 | 46,453 | 36,566 | 30,613 | 212,203 | مصر |
| Eritrea | - | 2,076 | - | 2,109 | - | - | 4,185 | إريتريا |
| Ethiopia | 9,743 | 9,066 | 2,702 | 14,889 | 4,578 | 12,238 | 53,217 | إثيوبيا |
| Kenya | 62 | - | 1,550 | - | 2,108 | - | 3,720 | كينيا |
| Libya | 58 | 85 | 151 | 32 | 125 | 48 | 499 | ليبيا |
| Madagascar | - | - | - | - | - | - | - | مدغشقر |
| Malawi | - | - | - | - | - | - | - | مالوي |
| Mauritius | - | - | - | - | - | - | - | موريشس |
| Rwanda | - | - | - | - | - | - | - | رواندا |
| Seychelles | - | - | - | - | - | - | - | سيشل |
| Swaziland | - | - | - | - | - | - | - | سوازيلاند |
| Uganda | - | - | - | - | - | - | - | يوغندا |
| Congo Democratic | 724 | - | - | - | - | - | 724 | الكونغو الديمقراطية |
| Zambia | - | - | - | 29 | - | - | 29 | زامبيا |
| Zimbabwe | - | - | - | - | - | - | - | زيمبابوي |
| Other African Countries: | 766 | 1,504 | 1,814 | 2,301 | 1,600 | 1,833 | 9,818 | دول افريقية اخرى |
| Algeria | - | 487 | 192 | 336 | 391 | 81 | 1,487 | الجزائر |
| Morocco | - | - | - | - | - | - | - | المغرب |
| Nigeria | 50 | - | 54 | 380 | 513 | 224 | 1,221 | نيجيريا |
| Somalia | - | - | - | - | - | - | - | الصومال |
| Tunisia | 675 | 894 | 1,092 | 679 | 446 | 1,317 | 5,103 | تونس |
| South Sudan | 41 | 34 | 46 | 45 | 81 | 45 | 292 | جنوب السودان |
| Angola | - | - | - | - | - | - | - | أنجولا |
| Congo brazzaville | - | - | - | - | - | - | - | الكونغو برازافيل |
| Namibia | - | - | - | - | - | - | - | ناميبيا |
| Others | - | 89 | 430 | 861 | 169 | 166 | 1,715 | أخرى |
| Total | 47,524 | 35,591 | 47,384 | 65,855 | 45,017 | 44,740 | 286,113 | المجموع |

Table No. (5) Cont'd

تابع جدول رقم (5)

| Countries | 2017 | | | | | | | الأقطار |
|----------------------------|----------------|----------------|----------------|----------------|----------------|----------------|------------------|---------------------------|
| | يناير Jan. | فبراير Feb. | مارس March | أبريل April | مايو May | يونيو June | المجموع Total | |
| Asia: | | | | | | | | آسيا : |
| Bangladesh | - | - | 275 | 19 | - | - | 294 | بنغلاديش |
| China | 69,551 | 57,170 | 46,620 | 58,227 | 56,740 | 26,573 | 314,880 | الصين |
| Hong Kong | - | - | - | - | 4 | 6 | 10 | هونغ كونج |
| India | 9,415 | 8,216 | 9,620 | 3,023 | 12,855 | 5,349 | 48,478 | الهند |
| Indonesia | 2,002 | 2,972 | 4,294 | 2,040 | 744 | 403 | 12,455 | إندونيسيا |
| Malaysia | 3,044 | 3,071 | 1,543 | 2,671 | 517 | 44 | 10,890 | ماليزيا |
| Pakistan | 6,674 | 13,446 | 7,033 | 5,370 | 1,019 | - | 33,542 | باكستان |
| South Korea | 163 | 201 | 570 | - | 164 | - | 1,098 | كوريا الجنوبية |
| Singapore | 300 | 389 | 563 | 290 | - | - | 1,542 | سنغافورة |
| Taiwan | 831 | 48 | - | - | 1 | 14 | 894 | تايوان |
| Thailand | 516 | 623 | 501 | 110 | 249 | 1 | 2,000 | تايلاند |
| Others | 6,764 | 2,327 | 2,345 | 2,019 | 2,373 | 855 | 16,683 | أخرى |
| Total | 99,260 | 88,463 | 73,364 | 73,769 | 74,666 | 33,245 | 442,766 | المجموع |
| Arab Countries | | | | | | | | الدول العربية: |
| Bahrain | 32 | 263 | 178 | 191 | 127 | 122 | 913 | البحرين |
| Iraq | - | 25 | 15 | 167 | 161 | 212 | 580 | العراق |
| Jordan | 3,212 | 2,073 | 3,395 | 2,235 | 1,647 | 2,161 | 14,723 | الأردن |
| Kuwait | 2,186 | 181 | 319 | 456 | 491 | 155 | 3,788 | الكويت |
| Lebanon | 1,607 | 2,809 | 932 | 1,046 | 904 | 1,104 | 8,402 | لبنان |
| Oman | 67 | 1,392 | 43 | 57 | 5 | 62 | 1,626 | عمان |
| Qatar | 1,492 | 1,096 | 1,777 | 1,936 | 1,234 | 728 | 8,263 | قطر |
| Saudi Arabia | 59,861 | 54,740 | 51,393 | 49,925 | 52,222 | 72,744 | 340,885 | السعودية |
| Syria | 2,066 | 2,085 | 2,534 | 742 | 1,797 | 435 | 9,659 | سوريا |
| United Arab Emirates | 109,396 | 125,750 | 162,129 | 169,470 | 207,690 | 90,288 | 864,723 | الإمارات العربية المتحدة |
| Yemen | 551 | 850 | 1,615 | 1,022 | 1,107 | 435 | 5,580 | اليمن |
| Others | - | - | - | - | - | - | - | أخرى |
| Total | 180,470 | 191,264 | 224,329 | 227,247 | 267,385 | 168,446 | 1,259,141 | المجموع |
| Western Hemisphere: | | | | | | | | نصف الكرة الغربي : |
| Brazil | 26 | 204 | - | - | - | - | 230 | البرازيل |
| Mexico | 132 | 183 | 260 | 147 | 260 | - | 982 | المكسيك |
| Others | - | - | 146 | - | - | - | 146 | أخرى |
| Total | 158 | 387 | 406 | 147 | 260 | - | 1,358 | المجموع |
| Other Countries | 2,294 | 27,296 | | 333 | 242 | 1,324 | 31,489 | أقطار أخرى |
| Grand Total | 346,474 | 357,573 | 365,124 | 386,369 | 422,780 | 265,502 | 2,143,823 | المجموع الكلي |

*Provisional Data

* بيانات أولية

جدول رقم (6) Table No. (6)
 الصادرات حسب الفطر والسلعة خلال الفترة (يناير - يونيو) 2017
 Exports By Country & Commodities During (Jan. - Jun.) 2017
 (القيمة بالآلاف الدولارات)
 (VALUE IN US.\$000'S)

| Countries | البنزول ومنتجاته & Petroleum Petroleum Products | قطن Cotton | صمغ عربي Arabic Gum | سوسم Sesame | فول سوداني Ground Nuts | امياز Cake & Meal | ذهب Gold | حيوانات حية Livestock | لحم Meat | جلود Hides Skins & | اخرى other | المجموع Total | الاقطار |
|------------------------------|--|---------------|---------------------------|----------------|------------------------------|----------------------|-------------|--------------------------|-------------|--------------------------|---------------|------------------|------------------|
| Industrial Countries: | | | | | | | | | | | | | الدول الصناعية:- |
| Austria | - | - | - | - | - | - | - | - | - | - | - | - | النمسا |
| Australia | - | - | - | - | - | - | - | - | - | - | 39 | 39 | أستراليا |
| Belgium | - | - | 809 | - | - | - | - | - | - | - | 574 | 1,383 | بلجيكا |
| Canada | - | - | - | - | - | - | - | - | - | - | - | - | كندا |
| Denmark | - | - | 631 | - | - | - | - | - | - | - | 1,430 | 2,061 | الدنمارك |
| Finland | - | - | - | - | - | - | - | - | - | - | - | - | فنلندا |
| France | - | - | 21,455 | - | 89 | - | - | - | - | - | 5,271 | 26,815 | فرنسا |
| Germany | - | 805 | 3,623 | - | - | - | 4,390 | - | - | - | 664 | 9,482 | ألمانيا |
| Greece | - | - | 6 | 6,569 | - | - | - | - | - | - | 172 | 6,747 | اليونان |
| Ireland | - | - | - | - | - | - | - | - | - | - | - | - | أيرلندا |
| Italy | - | - | 1,433 | 256 | - | - | - | - | - | - | 4,392 | 6,660 | إيطاليا |
| Japan | - | - | 604 | 14 | - | - | - | 4 | - | - | 946 | 1,568 | اليابان |
| Netherlands | - | - | 135 | 202 | 30 | - | - | 1 | - | - | 2,338 | 2,706 | هولندا |
| Norway | - | - | - | - | - | - | - | - | - | - | - | - | النرويج |
| Portugal | - | - | - | - | - | - | - | - | - | - | - | - | البرتغال |
| Spain | - | - | - | 285 | 14 | - | - | - | - | - | - | 299 | إسبانيا |
| Sweden | - | - | - | - | - | - | - | - | - | - | 68 | 68 | السويد |
| Switzerland | - | - | - | - | - | - | - | - | - | - | 563 | 563 | سويسرا |
| United Kingdom | - | - | 2,851 | 481 | - | - | - | - | - | - | 11,622 | 14,954 | المملكة المتحدة |
| United States | - | - | 6,775 | - | - | - | - | - | - | - | 187 | 6,962 | الولايات المتحدة |
| Other | - | - | - | - | - | - | - | - | - | - | - | - | أخرى |
| Total | - | 805 | 38,322 | 7,807 | 133 | - | 4,390 | 5 | - | 579 | 28,266 | 80,307 | المجموع |
| Europe (other): | | | | | | | | | | | | | أوروبا (أخرى): |
| Bulgaria | - | - | - | - | 13 | - | - | - | - | - | 20 | 33 | بلغاريا |
| Cyprus | - | - | - | - | - | - | - | - | - | - | - | - | قبرص |
| Czechoslovakia | - | - | - | - | - | - | - | - | - | - | - | - | تشيكوسلوفاكيا |
| Hungary | - | - | - | - | 64 | - | - | - | - | - | - | 64 | المجر |
| Malta | - | - | - | - | - | - | - | - | - | - | - | - | مالطا |
| Poland | - | - | - | 377 | - | - | - | - | - | - | - | 377 | بولندا |
| Romania | - | - | - | - | - | - | - | - | - | - | 65 | 65 | رومانيا |
| Russia | - | - | - | - | - | - | - | - | - | - | - | - | روسيا |
| Turkey | - | 17,659 | 250 | 18,133 | 866 | - | 977 | - | - | 539 | 3,336 | 41,760 | تركيا |
| Ukraine | - | - | - | - | - | - | - | - | - | - | - | - | أوكرانيا |
| Yugoslavia | - | - | - | - | - | - | - | - | - | - | - | - | يوغوسلافيا |
| Others | - | - | - | 20 | 309 | - | - | - | - | - | 20 | 349 | أخرى |
| Total | - | 17,659 | 250 | 18,530 | 1,252 | - | 977 | - | - | 539 | 3,441 | 42,648 | المجموع |

Table No. (6) Cont'd

تابع جدول رقم (6)

| Countries | البنزول و منتجاته & Petroleum Petroleum Products | قطن Cotton | صمغ عربي Arabic Gum | سمسم Sesame | فول سوداني Ground Nuts | امياز Cake & Meal | ذهب Gold | حيوانات حية Livestock | لحم Meat | جلود Hides Skins & | اخرى other | المجموع Total | الاقطار |
|--------------------------|---|---------------|---------------------------|----------------|------------------------------|----------------------|-------------|--------------------------|-------------|--------------------------|---------------|------------------|--------------------|
| Africa: | | | | | | | | | | | | | أفريقيا: |
| COMESA Countries: | 43,421 | 21,482 | 453 | 28,018 | 862 | - | - | 133,319 | 14,680 | 3,752 | 30,308 | 276,295 | دول الكوميسا: |
| Burundi | - | - | - | - | - | - | - | - | - | - | - | - | بورندي |
| Comoros | - | - | - | - | - | - | - | - | - | - | - | - | جزر القمر |
| Djibouti | - | - | 23 | 29 | 51 | - | - | - | - | - | 1,615 | 1,718 | جيبوتي |
| Egypt | - | 21,482 | 401 | 27,989 | 657 | - | - | 133,319 | 14,680 | 332 | 13,343 | 212,203 | مصر |
| Eritrea | - | - | - | - | - | - | - | - | - | - | 4,185 | 4,185 | إريتريا |
| Ethiopia | 43,421 | - | - | - | 48 | - | - | - | - | 3,420 | 6,328 | 53,217 | إثيوبيا |
| Kenya | - | - | - | - | - | - | - | - | - | - | 3,720 | 3,720 | كينيا |
| Libya | - | - | - | - | 106 | - | - | - | - | - | 393 | 499 | ليبيا |
| Madagascar | - | - | - | - | - | - | - | - | - | - | - | - | مدغشقر |
| Malawi | - | - | - | - | - | - | - | - | - | - | - | - | مالوي |
| Mauritius | - | - | - | - | - | - | - | - | - | - | - | - | موريشس |
| Rwanda | - | - | - | - | - | - | - | - | - | - | - | - | رواندا |
| Seychelles | - | - | - | - | - | - | - | - | - | - | - | - | سيشل |
| Swaziland | - | - | - | - | - | - | - | - | - | - | - | - | سوازيلاند |
| Uganda | - | - | - | - | - | - | - | - | - | - | - | - | يوغندا |
| Congo Democratic | - | - | - | - | - | - | - | - | - | - | 724 | 724 | التشوق الديمقراطية |
| Zambia | - | - | 29 | - | - | - | - | - | - | - | - | 29 | زامبيا |
| Zimbabwe | - | - | - | - | - | - | - | - | - | - | - | - | زيمبابوي |
| Other African Countries: | - | - | 381 | 5,823 | 619 | - | - | - | - | 1,221 | 1,774 | 9,818 | دول افريقية اخرى |
| Algeria | - | - | 191 | 855 | 274 | - | - | - | - | - | 167 | 1,487 | الجزائر |
| Morocco | - | - | - | - | - | - | - | - | - | - | - | - | المغرب |
| Nigeria | - | - | - | - | - | - | - | - | - | 1,221 | - | 1,221 | نيجيريا |
| Somalia | - | - | - | - | - | - | - | - | - | - | - | - | الصومال |
| Tunisia | - | - | 24 | 4,968 | - | - | - | - | - | - | 111 | 5,103 | تونس |
| South Sudan | - | - | - | - | - | - | - | - | - | - | 292 | 292 | جنوب السودان |
| Angola | - | - | - | - | - | - | - | - | - | - | - | - | أنجولا |
| Congo brazzaville | - | - | - | - | - | - | - | - | - | - | - | - | التشوق برازافيل |
| Namibia | - | - | - | - | - | - | - | - | - | - | - | - | ناميبيا |
| Other | - | - | 166 | - | 345 | - | - | - | - | - | 1,204 | 1,715 | اخرى |
| Total | 43,421 | 21,482 | 834 | 33,841 | 1,481 | - | - | 133,319 | 14,680 | 4,973 | 32,082 | 286,113 | المجموع |

Table No. (6) Cont'd

تابع جدول رقم (6)

| Countries | البتروول & منتجاته Petroleum Products | قطن Cotton | صمغ عربي Arabic Gum | سمسم Sesame | فول سوداني Ground Nuts | امياز Cake & Meal | ذهب Gold | حيوانات حية Livestock | لحوم Meat | جلود Hides & Skins | اخرى other | المجموع Total | الاقطار |
|----------------------|--|---------------|---------------------------|----------------|------------------------------|----------------------|----------------|--------------------------|---------------|-----------------------------|----------------|------------------|--------------------------|
| ASIA: | | | | | | | | | | | | | |
| Bangladesh | - | 294 | - | - | - | - | - | - | - | - | - | 294 | بنغلاديش |
| China | 158,570 | 12,287 | 680 | 68,445 | 5,467 | 17,550 | - | 4 | 21 | 925 | 50,932 | 314,880 | الصين |
| Hong Kong | - | - | - | - | - | - | - | 10 | - | - | - | 10 | هونغ كونج |
| India | - | 1,463 | 5,507 | 10,547 | 5,792 | 274 | - | - | - | 235 | 24,660 | 48,478 | الهند |
| Indonesia | - | - | 239 | 60 | 11,096 | 10 | - | 3 | - | - | 1,047 | 12,455 | الاندونيسيا |
| Malaysia | - | 3,439 | 252 | 3 | 5,286 | - | - | 3 | - | - | 1,907 | 10,890 | ماليزيا |
| Pakistan | - | 30,287 | - | - | 1,905 | - | - | - | - | 50 | 1,300 | 33,542 | باكستان |
| South Korea | - | - | 83 | 290 | - | - | - | - | - | - | 725 | 1,098 | كوريا الجنوبية |
| Singapore | - | - | - | 1,402 | 140 | - | - | - | - | - | - | 1,542 | سنغافورة |
| Taiwan | - | - | 62 | - | 763 | - | - | - | - | - | 69 | 894 | تايوان |
| Thailand | - | - | 182 | - | 1,149 | - | - | 4 | - | - | 665 | 2,000 | تايلاند |
| Others | - | 1,209 | 391 | 3,972 | 9,955 | - | - | 3 | 90 | - | 1,063 | 16,683 | اخرى |
| TOTAL | 158,570 | 48,979 | 7,396 | 84,719 | 41,553 | 17,834 | - | 27 | 111 | 1,210 | 82,368 | 442,766 | المجموع |
| Arab Countries | | | | | | | | | | | | | الدول العربية: |
| Bahrain | - | - | 136 | - | - | 31 | - | 155 | 515 | - | 76 | 913 | البحرين |
| Iraq | - | - | 42 | 15 | 14 | - | - | - | - | - | 509 | 580 | العراق |
| Jordan | - | - | 19 | 11,082 | 743 | - | - | - | - | 18 | 2,861 | 14,723 | الاردن |
| Kuwait | - | - | - | 1,506 | - | 164 | - | 1,100 | 210 | - | 808 | 3,788 | الكويت |
| Lebanon | - | - | - | 8,209 | - | - | - | - | 41 | - | 152 | 8,402 | لبنان |
| Oman | - | - | - | 586 | - | 4 | - | 48 | 10 | - | 978 | 1,626 | عمان |
| Qatar | - | - | 7 | - | 4 | 449 | - | 687 | 4,937 | - | 2,179 | 8,263 | قطر |
| Saudi Arabia | - | - | 561 | 15,572 | 148 | 80 | - | 303,605 | 2,005 | 4,930 | 13,984 | 340,885 | السعودية |
| Syria | - | - | 53 | 8,355 | 527 | - | - | 4 | - | 209 | 511 | 9,659 | سوريا |
| United Arab Emirates | - | - | 786 | 5,606 | 3,451 | 426 | 809,643 | 927 | 5,607 | 20 | 38,257 | 864,723 | الإمارات العربية المتحدة |
| Yemen | - | - | 6 | 542 | 1,253 | - | - | - | - | - | 3,779 | 5,580 | اليمن |
| Other | - | - | - | - | - | - | - | - | - | - | - | - | اخرى |
| Total | - | - | 1,610 | 51,473 | 6,140 | 1,154 | 809,643 | 306,526 | 13,325 | 5,177 | 64,093 | 1,259,141 | المجموع |
| Western Hemisphere: | | | | | | | | | | | | | نصف الكرة الغربية: |
| Brazil | - | - | - | - | - | - | - | - | - | - | 230 | 230 | البرازيل |
| Mexico | - | - | 16 | - | - | - | - | - | - | - | 966 | 982 | المكسيك |
| Other | - | - | - | - | - | - | - | - | - | - | 146 | 146 | اخرى |
| Total | - | - | 16 | - | - | - | - | - | - | - | 1,342 | 1,358 | المجموع |
| Other Countries | - | - | 1,627 | 1,967 | 5,284 | - | - | 17,364 | 575 | 53 | 4,619 | 31,489 | اقطار اخرى:- |
| Grand Total | 201,991 | 88,925 | 50,055 | 198,337 | 55,843 | 18,988 | 815,010 | 457,241 | 28,691 | 12,531 | 216,212 | 2,143,823 | المجموع الكلي |

القسم الثاني

الواردات

Second Section

IMPORTS

جدول رقم (1) TABLE NO.

ملخص الواردات خلال الفترة (يناير - يونيو) 2017*

Summary Of Imports By Commodity During (Jan. - Jun.) 2017*

(القيمة بالآلاف الدولارات)

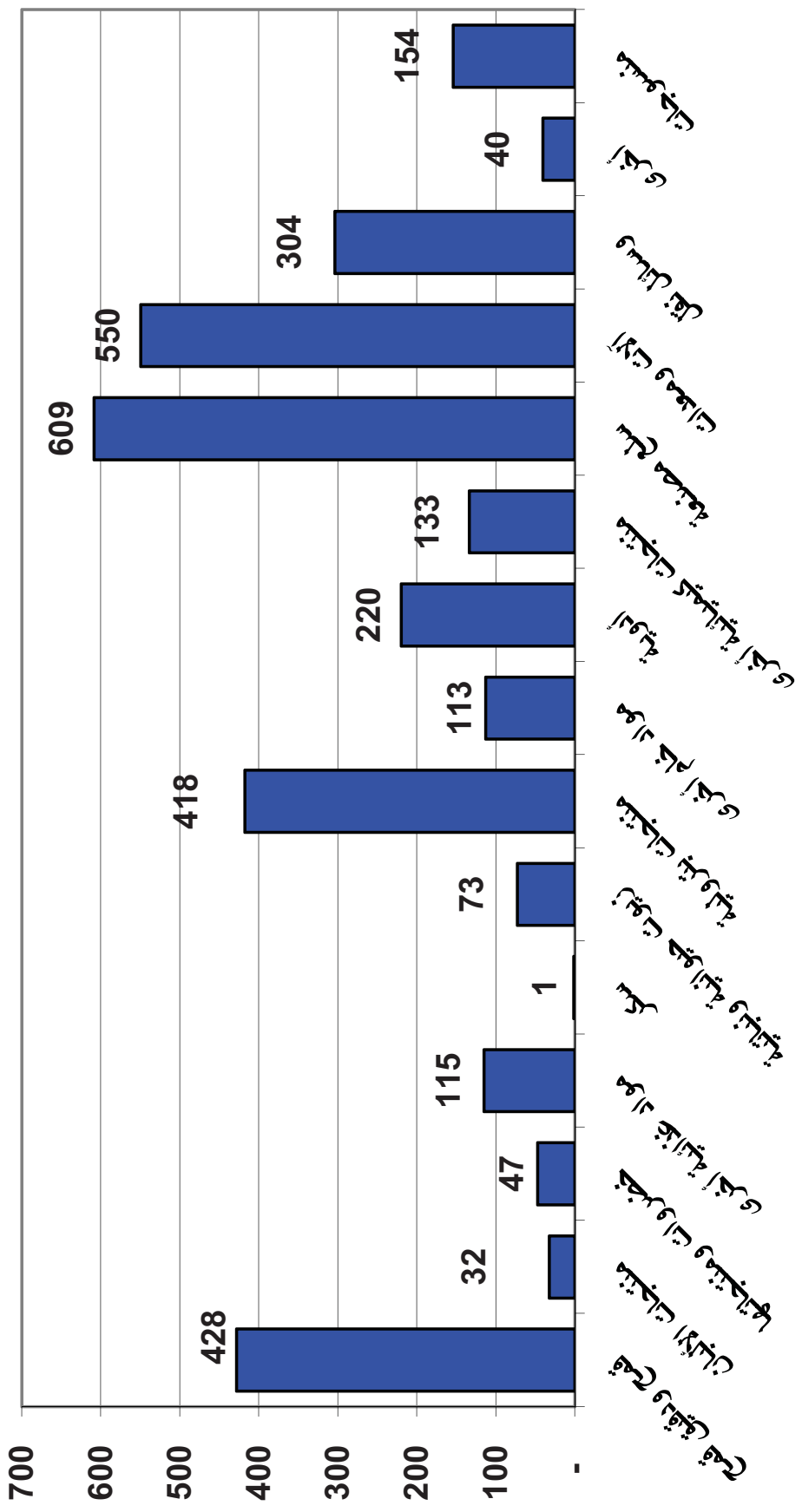
(Value In US.\$000'S)

| Commodity | Unit | الكمية Quantity | القيمة Value | الوحدة | السلع |
|------------------------------|-------|--------------------|------------------|---------|----------------------|
| Wheat & Wheat Flour | M.T | 491,780 | 428,291 | طن متري | قمح ودقيق قمح |
| Sugar | " | 2,452 | 1,280 | " " | سكر |
| Dairy Products | " | 8,350 | 32,450 | " " | منتجات الألبان |
| Vegetables & Veget. Products | " | 29,986 | 46,979 | " " | خضروات ومنتجاتها |
| Other Foodsutfs | Value | - | 114,888 | قيمة | مواد غذائية أخرى |
| Animal & Vegetable Oils | M.T | 28,749 | 72,826 | طن متري | زيوت حيوانية ونباتية |
| Beverages & Tobacco | " | - | 14,922 | " " | المشروبات والتبغ |
| Petroleum Products | " | 380,322 | 417,659 | " " | منتجات بترولية |
| Other Raw Materials | " | 41,872 | 112,825 | " " | مواد خام أخرى |
| Medicines | Value | - | 219,774 | قيمة | أدوية |
| Other Chemical Products | " | - | 133,432 | " " | منتجات كيميائية أخرى |
| Manufactured Goods | " | - | 608,700 | " " | سلع مصنعة |
| Machinery and Equipments | " | - | 549,688 | " " | آلات ومعدات |
| Transport Equipments | " | - | 303,648 | " " | وسائل نقل |
| Textiles | " | - | 154,133 | " " | منسوجات |
| Others | " | - | 25,564 | " " | أخرى |
| Total | | | 3,237,059 | | المجموع الكلي |

*Provisional Data

* بيانات أولية

الواردات خلال الفترة يناير - يونيو 2017
 Total Imports During Jan. - Jun. 2017
 Value in US\$ Million



جدول رقم (2) Table No.

الواردات حسب السلع خلال الفترة (يناير - يونيو) ٢٠١٧ (شهرياً)*

Imports By Commodity During (Jan. -Jun.) 2017 (MONTHLY)*

(القيمة بالآلاف الدولارات)

(Value In US.\$000'S)

| Commodity | يناير Jan. | فبراير Feb. | مارس March | أبريل Apr. | مايو May | يونيو June | المجموع Total | السلع |
|-----------------------------------|---------------|----------------|----------------|----------------|----------------|---------------|------------------|---------------------------|
| Foodstuffs: | | | | | | | | مواد غذائية:- |
| Wheat | 33,792 | 29,887 | 69,515 | 67,460 | 72,225 | 60,427 | 333,306 | قمح |
| Wheat Flour | 15,620 | 19,297 | 37 | 25,245 | 28,969 | 5,817 | 94,985 | دقيق قمح |
| Sugar | 1,069 | 32 | 43 | 45 | 24 | 67 | 1,280 | سكر |
| Tea | 4,349 | 4,671 | 3,950 | 3,919 | 5,175 | 1,100 | 23,164 | شاي |
| Coffee | 231 | - | - | 49 | 49 | 4 | 333 | بن |
| Dairy Products | 6,245 | 5,926 | 7,455 | 3,462 | 5,922 | 3,440 | 32,450 | منتجات الألبان |
| Fish & Canned Fish | 479 | 511 | 157 | 133 | 787 | 165 | 2,232 | أسماك ومعلبات الأسماك |
| Meat & Meat Products | - | 27 | 31 | 6 | - | 45 | 109 | لحوم ومنتجاتها |
| Fruits & Fruit Products | 1,521 | 1,151 | 1,705 | 2,701 | 3,098 | 2,231 | 12,407 | فواكه ومنتجاتها |
| Vegetables & Veget. Products | 9,567 | 11,365 | 5,710 | 5,634 | 9,795 | 4,908 | 46,979 | خضروات ومنتجاتها |
| Confectionery, Sweets, & Biscuits | 3,346 | 3,062 | 2,078 | 1,150 | 1,597 | 1,574 | 12,807 | حلويات وبيسكويت |
| Lentils | - | - | - | - | 1 | - | 1 | عدس |
| Animal & Vegetable Oils | 14,462 | 3,550 | 6,551 | 14,913 | 22,782 | 10,568 | 72,826 | زيوت حيوانية ونباتية |
| Spices | 213 | 1,121 | 2,594 | 955 | 2,001 | 2,036 | 8,920 | بهارات |
| Rice | 1,800 | 2,312 | 3,199 | 1,611 | 5,517 | 2,727 | 17,166 | أرز |
| Others | 5,264 | 5,258 | 5,967 | 4,768 | 12,889 | 3,603 | 37,749 | أخرى |
| Total | 97,958 | 88,170 | 108,992 | 132,051 | 170,831 | 98,712 | 696,714 | المجموع |
| Beverages & Tobacco: | | | | | | | | المشروبات والتبغ:- |
| Soft Drinks | 725 | 4,989 | 1,586 | 1,673 | 1,315 | 1,743 | 12,031 | مشروبات معدنية |
| Cigarettes | 173 | 42 | - | 159 | 343 | 44 | 761 | سجائر |
| Tobacco | 1,322 | 582 | 61 | 46 | 65 | 54 | 2,130 | تبغ |
| Other | - | - | - | - | - | - | - | أخرى |
| Total | 2,220 | 5,613 | 1,647 | 1,878 | 1,723 | 1,841 | 14,922 | المجموع |

Table No. (2) Cont'd

تابع جدول رقم (2)

| Commodity | يناير Jan. | فبراير Feb. | مارس March | أبريل Apr. | مايو May | يونيو June | المجموع Total | السلع |
|--|----------------|----------------|----------------|---------------|----------------|---------------|------------------|--|
| Raw Materials: | | | | | | | | مواد خام:- |
| Petroleum Products | 43,371 | 72,950 | 124,868 | 56,013 | 94,465 | 25,992 | 417,659 | منتجات بترولية: |
| Jazolin | 37,115 | 62,091 | 116,095 | 45,855 | 84,784 | 20,447 | 366,387 | جازولين |
| BENZINE | - | - | - | - | - | - | - | بنزين |
| ASPHALT | 173 | 186 | 532 | 1,678 | 571 | 1,117 | 4,257 | أسفلت |
| BUTAGAS | - | - | - | - | - | - | - | غاز طبيعي |
| LUBRICATING OIL | 5,906 | 9,926 | 8,015 | 8,360 | 8,772 | 4,197 | 45,176 | زيت تشحيم |
| OTHERS | 177 | 747 | 226 | 120 | 338 | 231 | 1,839 | أخرى |
| Crude Plastic | 15,386 | 16,527 | 20,753 | 17,102 | 21,952 | 12,941 | 104,661 | خام البلاستيك |
| Crude Rubber | 58 | 117 | 84 | 91 | 51 | 110 | 511 | خام المطاط |
| Tallow | 1,295 | 545 | 945 | 95 | 439 | 196 | 3,515 | شحوم |
| Seeds for Sowing | 331 | 740 | 374 | 241 | 1,816 | 587 | 4,089 | بذور وتقاوى |
| Packing Paper | - | - | - | - | - | 3 | 3 | ورق تغليف |
| Other | 25 | 1 | 20 | - | - | - | 46 | أخرى |
| Total | 60,466 | 90,880 | 147,044 | 73,542 | 118,723 | 39,829 | 530,484 | المجموع |
| Chemicals: | | | | | | | | مواد كيميائية:- |
| Medicines | 39,793 | 24,560 | 30,456 | 30,528 | 46,518 | 47,919 | 219,774 | أدوية |
| Chemical Products | 9,795 | 9,580 | 9,811 | 8,132 | 10,053 | 7,839 | 55,210 | عناصر كيميائية ومركباتها |
| Fertilizers | 6,857 | 7,788 | 513 | 736 | 786 | 1,871 | 18,551 | أسمدة |
| Tanning & Dying Materials | 2,439 | 2,514 | 2,433 | 2,223 | 2,821 | 2,086 | 14,516 | مواد للديباغة والصباغة والتلوين |
| Perfumes & Cosmetics | 3,306 | 1,955 | 2,613 | 3,202 | 2,425 | 1,603 | 15,104 | عطور ومستحضرات تجميل |
| Explosives | 501 | 522 | 364 | 569 | 4,960 | 431 | 7,347 | مفرقات |
| Insecticides | 26 | - | - | - | 6 | - | 32 | مبيدات حشرية |
| Other | 3,311 | 5,093 | 4,746 | 3,428 | 3,784 | 2,310 | 22,672 | أخرى |
| Total | 66,028 | 52,012 | 50,936 | 48,818 | 71,353 | 64,059 | 353,206 | المجموع |
| Manufactured Goods: | | | | | | | | مصنوعات:- |
| Medical & Pharmaceutical Equipments | 3,995 | 3,931 | 4,819 | 4,348 | 5,351 | 3,384 | 25,828 | معدات طبية وصيدلية |
| Leather Products | 618 | 763 | 740 | 740 | 1,577 | 1,111 | 5,549 | مصنوعات الجلود |
| Manufactured Rubber | 814 | 1,103 | 359 | 493 | 622 | 187 | 3,578 | مصنوعات المطاط |
| Manufactured Plastics | 5,799 | 3,802 | 4,573 | 4,844 | 4,854 | 3,602 | 27,474 | مصنوعات البلاستيك |
| Manufactured Wood & Cork | 5,761 | 6,107 | 5,463 | 5,607 | 7,431 | 4,900 | 35,269 | مصنوعات خشب وقلين |
| Glass & Glassware | 4,406 | 4,147 | 5,050 | 4,845 | 6,082 | 3,036 | 27,566 | مصنوعات الزجاج |
| Iron & Steel | 46,016 | 30,306 | 59,748 | 18,516 | 21,725 | 14,137 | 190,448 | حديد وصلب |
| Manufactured Metals | 7,166 | 7,281 | 5,103 | 7,472 | 9,356 | 5,084 | 41,462 | مصنوعات المعادن |
| Footwear | 3,164 | 4,045 | 4,462 | 4,484 | 8,572 | 7,139 | 31,866 | أحذية |
| Jute & Sacks | 19,545 | 21,444 | 11,838 | 14,038 | 8,480 | 5,254 | 80,599 | خيش وجوالات |
| Books, Magazines, and Newspapers | 4,808 | 4,924 | 8,545 | 5,387 | 9,048 | 1,288 | 34,000 | كتب ومجلات وجراند |
| Cement & stony products | 285 | 647 | 530 | 680 | 724 | 328 | 3,194 | أسمنت ومنتجات حجرية |
| Scientific Equipments | 4,508 | 2,313 | 5,007 | 6,183 | 5,370 | 2,759 | 26,140 | أجهزة علمية |
| Paper Products | 11,220 | 10,550 | 10,308 | 6,956 | 7,846 | 9,608 | 56,488 | مصنوعات الورق |
| Ceramic Products | 1,622 | 2,103 | 2,060 | 2,433 | 1,684 | 926 | 10,828 | مصنوعات الخزف |
| Toys & Sport Goods | 251 | 188 | 150 | 102 | 191 | 82 | 964 | لعب اطفال وأدوات رياضية |
| Other | 310 | 1,274 | 438 | 672 | 760 | 3,993 | 7,447 | أخرى |
| Total | 120,288 | 104,928 | 129,193 | 87,800 | 99,673 | 66,818 | 608,700 | المجموع |

Table No. (2) Cont'd

تابع جدول رقم (2)

| Commodity | يناير Jan. | فبراير Feb. | مارس March | أبريل Apr. | مايو May | يونيو June | المجموع Total | السلع |
|--------------------------------------|----------------|----------------|----------------|----------------|----------------|----------------|------------------|---|
| Machinery & Equipments: | | | | | | | | آلات ومعدات:- |
| Non-Electrical Appliances | 42,943 | 48,634 | 28,708 | 28,626 | 39,370 | 27,520 | 215,801 | آلات غير كهربائية |
| Electrical Appliances | 12,581 | 9,287 | 13,310 | 18,330 | 16,026 | 11,171 | 80,705 | آلات كهربائية |
| Refrigerators | 1,316 | 1,967 | 2,904 | 2,079 | 2,234 | 1,577 | 12,077 | ثلاجات |
| Air Conditioners | 1,001 | 1,272 | 1,380 | 2,203 | 4,219 | 1,706 | 11,781 | مكيفات هواء |
| Machinery Spare Parts | 20,899 | 23,645 | 12,068 | 19,210 | 16,894 | 17,680 | 110,396 | قطع غيار آلات |
| T.V., Radios , Recorders,Tapes, etc. | 1,881 | 7,691 | 1,432 | 2,703 | 4,068 | 1,788 | 19,563 | تلفزيونات ورايوهات واشرطة ومسجلات واجهزة اتصال |
| Dry Batteries | 4 | - | - | 1,202 | 461 | 74 | 1,741 | بطاريات جافه |
| Accumulators | 3,116 | 2,596 | 5,102 | 3,419 | 1,819 | 3,036 | 19,088 | بطاريات |
| Tractors | 1,237 | 2,183 | 3,322 | 489 | 1,242 | 41 | 8,514 | جرارات |
| Ovens | 5 | 29 | 21 | 111 | 5 | 1 | 172 | أفران |
| Other | 29,691 | 9,646 | 6,371 | 7,503 | 9,223 | 7,416 | 69,850 | أخرى |
| Total | 114,674 | 106,950 | 74,618 | 85,875 | 95,561 | 72,010 | 549,688 | المجموع |
| Transport Equipments: | | | | | | | | وسائل نقل:- |
| Railway Locomotives | - | - | - | - | - | - | - | قاطرات |
| Railway Wagons | 115 | 240 | 241 | 125 | 318 | 211 | 1,250 | عربات قطارات |
| Motor Cars | 9,760 | 15,284 | 24,549 | 17,392 | 16,081 | 16,128 | 99,194 | عربات صوالين |
| Trucks & Lorries | 7,977 | 8,658 | 7,940 | 7,605 | 16,017 | 5,144 | 53,341 | شاحنات و لواري |
| Busses | 1,487 | - | 316 | 128 | 3,836 | 2,550 | 8,317 | بصات |
| Tyres & Tubes | 7,883 | 9,364 | 7,936 | 10,015 | 11,116 | 6,473 | 52,787 | أنايب واطارات |
| Autos Spare Parts | 10,538 | 13,256 | 14,265 | 8,932 | 10,523 | 11,272 | 68,786 | قطع غيار عربات |
| Motor-Cycles | 2,093 | 1,925 | 172 | 427 | 166 | 813 | 5,596 | دراجات بخارية |
| Bicycles | 191 | 321 | 3,020 | 181 | 624 | 187 | 4,524 | دراجات |
| Aircrafts | - | - | - | - | - | - | - | طائرات |
| Aircrafts Spare Parts | 415 | 480 | 1,174 | 1,019 | 1,997 | 2,014 | 7,099 | قطع غيار طائرات |
| Locomotive Spare Parts | 354 | 22 | - | 84 | 808 | 894 | 2,162 | قطع غيار قاطرات |
| Ferries & Steamers | 1 | 20 | 275 | 288 | 4 | 4 | 592 | مراكب بخارية ومعديات |
| Other | - | - | - | - | - | - | - | أخرى |
| Total | 40,814 | 49,570 | 59,888 | 46,196 | 61,490 | 45,690 | 303,648 | المجموع |
| Textiles | | | | | | | | منسوجات:- |
| Yarn | 416 | 468 | 509 | 542 | 649 | 487 | 3,071 | غزل |
| Sewing Threads | 29 | 33 | 1 | 98 | 490 | 44 | 695 | خيوط حياكة |
| Woven Synthetic Fabrics | 6,241 | 9,092 | 10,428 | 11,517 | 13,785 | 11,369 | 62,432 | أقمشة من حرير صناعى |
| Woven Cotton Fabrics | - | 13 | 196 | 175 | 67 | - | 451 | أقمشة من قطن |
| Woven Flax. Fabrics | 79 | 12 | - | 1 | 2 | 1 | 95 | أقمشة من كتان |
| Man-Made Filaments& Staple | 71 | 1 | 11 | 10 | 74 | 32 | 199 | منسوجات من شعيرات تركيبية |
| Wadding Of Textile Materials | 229 | 377 | 271 | 391 | 336 | 155 | 1,759 | حشو من مواد نسيجية |
| Carpets | 296 | 291 | 384 | 419 | 623 | 395 | 2,408 | سجاد |
| Special Woven Fabrics | 2,648 | 3,195 | 3,317 | 4,011 | 4,571 | 3,576 | 21,318 | منسوجات بصفات خاصة |
| Knitted Or Crocheted Fabrics | 90 | - | 141 | 7 | 63 | - | 301 | أقمشة مصنعة |
| Ready Made Clothes | 7,961 | 10,876 | 6,995 | 10,198 | 9,816 | 15,192 | 61,038 | ملبوسات جاهزة |
| Other | 74 | 10 | 59 | 93 | 66 | 64 | 366 | أخرى |
| Total | 18,134 | 24,368 | 22,312 | 27,462 | 30,542 | 31,315 | 154,133 | المجموع |
| Other | 2,271 | 2,685 | 5,806 | 5,841 | 5,845 | 3,116 | 25,564 | أخرى |
| Grand Total | 522,853 | 525,176 | 600,436 | 509,463 | 655,741 | 423,390 | 3,237,059 | المجموع الكلى |

*Provisional Data

* بيانات أولية

جدول رقم (3) Table No. (3) -
 الواردات حسب السلع (ربع سنوي) خلال الفترة (يناير - يونيو) 2017*
 Imports By Commodity (Quarterly) During (Jan.- Jun.) 2017*
 (القيمة بالآلاف الدولارات)
 (Value In US,\$000'S)

| Commodity | Unit | يناير - مارس Jan. - March | | أبريل - يونيو Apr. - June | | المجموع Total | | الوحدة | السلع |
|----------------------------------|-------|------------------------------|-----------------|------------------------------|-----------------|------------------|-----------------|---------|--------------------------|
| | | الكمية Qty. | القيمة Value | الكمية Qty. | القيمة Value | الكمية Qty. | القيمة Value | | |
| Foodsstuffs: | | | | | | | | | |
| Wheat | M.T | 414,895 | 133,194 | 660,888 | 200,112 | 415,556 | 333,306 | طن متري | مواد غذائية: |
| Wheat Flour | " | 76,095 | 34,954 | 128,771 | 60,031 | 76,224 | 94,985 | " | قمح |
| Sugar | " | 2,452 | 1,144 | - | 136 | 2,452 | 1,280 | " | سكر |
| Tea | " | 7,369 | 12,970 | 5,886 | 10,194 | 7,375 | 23,164 | " | شاي |
| Coffee | " | 189 | 231 | - | 102 | 189 | 333 | " | بن |
| Dairy Products | " | 8,345 | 19,626 | 5,710 | 12,824 | 8,350 | 32,450 | " | منتجات الألبان |
| Fish & Canned Fish | " | 583 | 1,147 | 506 | 1,085 | 583 | 2,232 | " | أسماك ومعلبات الأسماك |
| Meat & Meat Products | " | 31 | 58 | - | 51 | 31 | 109 | " | لحوم ومنتجاتها |
| Fruits & Fruit Products | " | 5,915 | 4,377 | 14,744 | 8,030 | 5,930 | 12,407 | " | فواكه ومنتجاتها |
| Vegetables & Vegetables Products | " | 29,965 | 26,642 | 20,826 | 20,337 | 29,986 | 46,979 | " | خضروات ومنتجاتها |
| Confectionery, Sweets& Biscuits | " | 9,138 | 8,486 | 4,169 | 4,321 | 9,143 | 12,807 | " | حلويات وبسكويت |
| Lentils | " | - | - | - | 1 | 0 | 1 | " | عس |
| Animal & Vegetables Oils | " | 28,694 | 24,563 | 54,681 | 48,263 | 28,749 | 72,826 | " | زيوت حيوانية ونباتية |
| Spices | " | 3,092 | 3,928 | 3,954 | 4,992 | 3,095 | 8,920 | " | بهارات |
| Rice | " | 13,181 | 7,311 | 18,875 | 9,855 | 13,200 | 17,166 | " | أرز |
| Other | VALUE | - | 16,489 | - | 21,260 | - | 37,749 | قيمة | أخرى |
| Total | | | 295,120 | | 401,594 | | 696,714 | | المجموع |
| Beverages & Tobacco: | | | | | | | | | المشروبات والتبغ: |
| Soft Drinks | VALUE | - | 7,300 | - | 4,731 | - | 12,031 | قيمة | مشروبات معدنية |
| Cigarettes | " | - | 215 | - | 546 | - | 761 | " | سجائر |
| Tobacco | " | - | 1,965 | - | 165 | - | 2,130 | " | تبغ |
| Other | " | - | - | - | - | - | - | " | أخرى |
| Total | | | 9,480 | | 5,442 | | 14,922 | | المجموع |

Table No.(3) Cont'd

تابع جدول رقم (3)

| Commodity | Unit | يناير - March | | أبريل - يونيو | | المجموع | | الوحدة | المسئع |
|-----------------------------------|-------|---------------|--------------|---------------|--------------|-------------|--------------|---------|-------------------------------|
| | | الكمية Qty. | القيمة Value | الكمية Qty. | القيمة Value | الكمية Qty. | القيمة Value | | |
| Raw Materials: | | | | | | | | | |
| Petroleum Products | M.T | 380,005 | 241,189 | 316,496 | 176,470 | 380,322 | 417,659 | طن متري | مواد خامات |
| Raw Plastic | " | 41,830 | 52,666 | 42,353 | 51,995 | 41,872 | 104,661 | " | منتجات بترولية |
| Raw Rubber | " | 147 | 259 | - | 252 | 147 | 511 | " | خام البلاستيك |
| Tallow | " | 2,321 | 2,785 | 627 | 730 | 2,322 | 3,515 | " | خام المطاط |
| Seeds For Sowing | " | 264 | 1,445 | - | 2,644 | 265 | 4,089 | " | حطوب |
| Packing Paper | " | - | - | - | - | - | 3 | " | بذور وتغذوي |
| Other | VALUE | - | 46 | - | - | - | 46 | قيمة | ورق تغليف |
| Total | | | 298,390 | | 232,094 | | 530,484 | | الجموع |
| Chemicals: | | | | | | | | | مواد كيميائية |
| Medicines | VALUE | - | 94,809 | - | 124,965 | - | 219,774 | قيمة | دوية |
| Chemical Products | " | - | 29,186 | - | 26,024 | - | 55,210 | " | عناصر كيميائية وبركيبتها |
| Fertilizers | M.T | 43,342 | 15,158 | 8 | 3,393 | 43,349 | 18,551 | طن متري | اسمدة |
| Tanning & Dyeing Materials | " | 6,459 | 7,386 | 8 | 7,130 | 6,466 | 14,516 | " | مواد للصبغة والصباغة والتلوين |
| Perfumes & Cosmetics | " | 3,378 | 7,874 | 3 | 7,230 | 3,379 | 15,104 | " | طور ومستحضرات تجميل |
| Explosives | " | 803 | 1,387 | 1 | 5,960 | 803 | 7,347 | " | مفرقات |
| Insecticides | " | 10 | 26 | - | 6 | 10 | 32 | " | مبيدات حشرية |
| Other | VALUE | - | 13,150 | - | 9,522 | - | 22,672 | قيمة | اخرى |
| Total | | | 168,976 | | 184,230 | | 353,206 | | الجموع |
| Manufactured Goods: | | | | | | | | | مصنوعات |
| Medical&Pharmaceutical Equipments | VALUE | - | 12,745 | - | 13,083 | - | 25,828 | قيمة | معدات طبية وصيدانية |
| Leather Products | M.T | 1,496 | 2,121 | 2,611 | 3,428 | 1,499 | 5,549 | طن متري | مصنوعات الجلود |
| Manufactured Rubber | " | 553 | 2,276 | - | 1,302 | 553 | 3,578 | " | مصنوعات المطاط |
| Manufactured Plastics | " | 6,469 | 14,174 | 6,436 | 13,300 | 6,476 | 27,474 | " | مصنوعات البلاستيك |
| Manufactured Wood & Cork | " | 36,216 | 17,331 | 38,063 | 17,938 | 36,255 | 35,269 | " | مصنوعات خشب وقطن |
| Glass & Glassware | " | 15,828 | 13,603 | 17,826 | 13,963 | 15,846 | 27,566 | " | مصنوعات الزجاج |
| Iron & Steel | " | 199,475 | 136,070 | 79,821 | 54,378 | 199,555 | 190,448 | " | حديد وصلب |
| Manufactured Metal | " | 9,138 | 19,550 | 12,080 | 21,912 | 9,150 | 41,462 | " | مصنوعات المعادن |
| Footwear | VALUE | - | 11,671 | - | 20,195 | - | 31,866 | قيمة | احذية |
| Jute & Sacks | NO. | 40,030 | 52,827 | 18,779 | 27,772 | 40,048 | 80,599 | عدد | خيش وجوات |
| Books, Magazines and Newspapers | M.T | 570 | 18,277 | 658 | 15,723 | 571 | 34,000 | طن متري | كتب ومجلات وورائد |
| Cement & stony products | " | 5,708 | 1,462 | 7,263 | 1,732 | 5,715 | 3,194 | " | اسمنت ومنتجات حجرية |
| Scientific Equipments | VALUE | - | 11,828 | - | 14,312 | - | 26,140 | قيمة | أجهزة علمية |
| Paper Products | M.T | 34,425 | 32,078 | 24,722 | 24,410 | 34,449 | 56,488 | طن متري | مصنوعات الورق |
| Ceramic Products | " | 7,123 | 5,785 | 6,023 | 5,043 | 7,129 | 10,828 | " | مصنوعات الخزف |
| Toys & Sport Goods | VALUE | - | 589 | - | 375 | - | 964 | قيمة | لعب اطفال والوراث الرياضية |
| Other | " | 521 | 2,022 | - | 5,425 | 521 | 7,447 | " | اخرى |
| Total | | | 354,409 | | 254,291 | | 608,700 | | الجموع |

Table No.(3) Cont'd تاريخ جدول رقم (3)

| Commodity | Unit | يناير - مارس Jan. - March | | أبريل - يونيو Apr. - June | | المجموع Total | | الوحدة | السلع |
|---------------------------------------|-------|------------------------------|-----------------|------------------------------|-----------------|------------------|-----------------|---------|---|
| | | الكمية Qty. | القيمة Value | الكمية Qty. | القيمة Value | الكمية Qty. | القيمة Value | | |
| Machinery & Equipments: | | | | | | | | | |
| Non-Electrical Appliances | M.T | 26,538 | 120,285 | 28,430 | 95,516 | 26,567 | 215,801 | طن متري | الات ومعدات |
| Electrical Appliances | VALUE | - | 35,178 | - | 45,527 | - | 80,705 | قيمة | الات غير كهربائية |
| Refrigerators | NO. | 2,054 | 6,187 | 2,250 | 5,890 | 2,056 | 12,077 | عدد | الات كهربائية |
| Air Conditioners | " | 729 | 3,653 | 1,505 | 8,128 | 731 | 11,781 | " | مكيفات هواء |
| Machinery Spare Parts | VALUE | - | 56,612 | - | 53,784 | - | 110,396 | قيمة | قطع غيار الات |
| T.V., Radios, Recorders & Tapes, etc. | " | - | 11,004 | - | 8,559 | - | 19,563 | " | تلفزيونات واديوهات وشرائط ومسجلات واجهزة اتصال |
| Dry Batteries | NO. | 6 | 4 | 698 | 1,737 | 7 | 1,741 | عدد | بطاريات جافة |
| Accumulators | " | 3,031 | 10,814 | 2,680 | 8,274 | 3,034 | 19,088 | " | بطاريات |
| Tractors | " | 496 | 6,742 | - | 1,772 | 496 | 8,514 | " | جرارات |
| Ovens | " | 65 | 55 | - | 117 | 65 | 172 | " | أفران |
| Other | VALUE | - | 45,708 | - | 24,142 | - | 69,850 | قيمة | اخرى |
| Total | | | 296,242 | | 253,446 | | 549,688 | | المجموع |
| Transport Equipments: | | | | | | | | | وسائط نقل |
| Railway Locomotives | NO. | - | - | - | - | - | - | عدد | قطارات |
| Railway Wagons | " | 752 | 596 | - | 654 | 752 | 1,250 | " | عربات قطارات |
| Motor Cars | " | 4,517 | 49,593 | 4,926 | 49,601 | 4,522 | 99,194 | " | عربات سيارات |
| Trucks & Lorries | " | 3,490 | 24,575 | 3,330 | 28,766 | 3,493 | 53,341 | " | شاحنات وناقلات |
| Buses | " | 161 | 1,803 | 582 | 6,514 | 161 | 8,317 | " | باصات |
| Tyres & Tubes | " | 10,961 | 25,183 | 12,492 | 27,604 | 10,973 | 52,787 | " | الانابيب والاطارات |
| Auto Spare Parts | VALUE | - | 38,059 | - | 30,727 | - | 68,786 | قيمة | قطع غيار عربات |
| Motor-Cycles | NO. | 1,495 | 4,190 | - | 1,406 | 1,496 | 5,596 | عدد | دراجات بخارية |
| Bicycles | " | 653 | 3,532 | - | 992 | 653 | 4,524 | " | دراجات |
| Aircrafts | " | 66 | - | - | - | 66 | - | " | طائرات |
| Aircraft Spare Parts | VALUE | - | 2,069 | - | 5,030 | - | 7,099 | قيمة | قطع غيار طائرات |
| Locomotive Spare Parts | " | 63 | 376 | - | 1,786 | 63 | 2,162 | " | قطع غيار قطارات |
| Ferries & Steamers | NO. | 7 | 296 | - | 296 | 7 | 592 | عدد | مراكب بخارية ومعديات |
| Other | VALUE | - | - | - | - | - | - | قيمة | اخرى |
| Total | | | 150,272 | | 153,376 | | 303,648 | | المجموع |
| Textiles | | | | | | | | | منسوجات |
| Yarn | M.T | 1,140 | 1,393 | 1,343 | 1,678 | 1,141 | 3,071 | طن متري | غزل |
| Sewing Threads | " | 51 | 63 | - | 632 | 51 | 695 | " | خيوط حيالة |
| Woven Synthetic Fabrics | " | 6,323 | 25,761 | 10,986 | 36,671 | 6,334 | 62,432 | " | القماش من حرير صناعي |
| Woven Cotton Fabrics | " | 26 | 209 | - | 242 | 26 | 451 | " | القماش من قطن |
| Woven Flax Fabrics | " | 79 | 91 | - | 4 | 79 | 95 | " | القماش من كتان |
| Man - Made Filament & Staple | " | 48 | 83 | - | 116 | 48 | 199 | " | منسوجات من شعيرات تركيبية |
| Wadding Of Textile Materials | " | 423 | 877 | - | 882 | 423 | 1,759 | " | شبابير من مواد نسجية |
| Carpets | VALUE | - | 971 | - | 1,437 | - | 2,408 | قيمة | سجاد |
| Special Woven Fabrics | M.T | 1,331 | 9,160 | 1,792 | 12,158 | 1,333 | 21,318 | طن متري | منسوجات بصنات خاصة |
| Knitted Or Crocheted Fabrics | " | 31 | 231 | - | 70 | 31 | 301 | " | القماش مصنوع |
| Ready Made Clothes | VALUE | - | 25,832 | - | 35,206 | - | 61,038 | قيمة | ملبوسات جاهزة |
| Other | " | - | 143 | - | 223 | - | 366 | " | اخرى |
| Total | | | 64,814 | | 89,319 | | 154,133 | | المجموع |
| Other | " | - | 10,762 | - | 14,802 | - | 25,564 | " | اخرى |
| Grand Total | | | 1,648,465 | | 1,588,594 | | 3,237,059 | | المجموع الكلي |

*Provisional Data

جدول رقم (4) Table No. (4)
الواردات حسب السلع خلال الفترة (يناير - يونيو) 2017 - 2016 *
Impots by Commodity During (Jan. - Jun.) 2015 - 2017 *
(القيمة بالآلاف الدولارات)
(Value in US.000's)

| Commodity | UNIT | 2016** (يناير - يونيو) 2016 **(Jan - Jun) 2016 | | 2017** (يناير - يونيو) 2017 **(Jan - Jun) 2017 | | الوحدة | السلع |
|----------------------------------|-------|---|-----------------|---|-----------------|---------|-----------------------|
| | | الكمية Qty. | القيمة Value | الكمية Qty. | القيمة Value | | |
| مواد غذائية:- | | | | | | | |
| Wheat | M.T | 578,293 | 195,703 | 415,556 | 333,306 | طن متري | قمح |
| Wheat Flour | " | 347,267 | 164,342 | 76,224 | 94,985 | " | دقيق قمح |
| Sugar | " | 273,534 | 115,500 | 2,452 | 1,280 | " | سكر |
| Tea | " | 14,810 | 25,827 | 7,375 | 23,164 | " | شاي |
| Coffee | " | 17,999 | 21,318 | 189 | 333 | " | بن |
| Dairy Products | " | 14,598 | 37,761 | 8,350 | 32,450 | " | منتجات الألبان |
| Fish & Canned Fish | " | 1,329 | 2,476 | 583 | 2,232 | " | أسماك ومعلبات الأسماك |
| Meat & Meat Products | " | 113 | 282 | 31 | 109 | " | لحوم ومنتجاتها |
| Fruits & Fruit Products | " | 46,141 | 22,258 | 5,930 | 12,407 | " | فواكه ومنتجاتها |
| Vegetable & Vegetables Products | " | 61,651 | 47,348 | 29,986 | 46,979 | " | خضروات ومنتجاتها |
| Confectionery, Sweets & Biscuits | " | 15,592 | 14,847 | 9,143 | 12,807 | " | حلويات وبسكويت |
| Lentils | " | 10,014 | 10,115 | - | 1 | " | عدس |
| Animal & Vegetable Oils | " | 121,619 | 101,461 | 28,749 | 72,826 | " | زيوت حيوانية ونباتية |
| Spices | " | 5,371 | 8,195 | 3,095 | 8,920 | " | بهارات |
| Rice | " | 33,955 | 17,547 | 13,200 | 17,166 | " | ارز |
| Others | VALUE | - | 58,678 | - | 37,749 | قيمة | أخرى |
| Total | | - | 843,658 | - | 696,714 | | المجموع |
| المشروبات والتبغ:- | | | | | | | |
| Soft Drinks | VALUE | - | 12,841 | - | 12,031 | قيمة | مشروبات معدنية |
| Cigarettes | " | - | 141 | - | 761 | " | سجائر |
| Tobacco | " | - | 17,818 | - | 2,130 | " | تبغ |
| Others | " | - | - | - | - | " | أخرى |
| Total | | - | 30,800 | - | 14,922 | | المجموع |

Table No.(4) Cont'd

تابع جدول رقم (4)

| Commodity | UNIT | 2016** (يناير - يونيو) ** (Jan - Jun) 2016 | | 2017** (يناير - يونيو) ** (Jan - Jun) 2017 | | الوحدة | السلع |
|----------------------------------|-------|---|-----------------|---|-----------------|---------|--------------------------|
| | | الكمية Qty. | القيمة Value | الكمية Qty. | القيمة Value | | |
| مواد خام:- | | | | | | | |
| Petroleum Products | M.T | 791,194 | 348,849 | 380,322 | 417,659 | طن متري | منتجات بترولية |
| Raw Plastic | " | 83,892 | 105,664 | 41,872 | 104,661 | " | خام البلاستيك |
| Raw Rubber | " | 350 | 487 | 147 | 511 | " | خام المطاط |
| Tallow | " | 8,590 | 10,492 | 2,322 | 3,515 | " | شحوم |
| Seeds For Sowing | " | 430 | 4,219 | 265 | 4,089 | " | بذور وتقاوى |
| Packing Paper | " | - | - | - | 3 | " | ورق تغليف |
| Other | VALUE | - | 124 | - | 46 | قيمة | أخرى |
| Total | | - | 469,835 | - | 530,484 | | المجموع |
| مواد كيمياوية:- | | | | | | | |
| Medical& Pharmaceutical Products | VALUE | - | 196,699 | - | 219,774 | قيمة | ادوية |
| Chemicals Products | " | - | 64,264 | - | 55,210 | " | عناصر كيمياوية ومركباتها |
| Fertilizers | M.T | 170,609 | 60,366 | 43,349 | 18,551 | طن متري | اسمدة |
| Tanning & Dyeing Materials | " | 22,826 | 41,180 | 6,466 | 14,516 | " | مواد للصبغة والتلوين |
| Perfumes & Cosmetics | " | 21,080 | 46,565 | 3,381 | 15,104 | " | عطور ومستحضرات تجميل |
| Explosives | " | 7,343 | 3,442 | 804 | 7,347 | " | مفرقات |
| Insecticides | " | 474 | 29 | 10 | 32 | " | مبيدات حشرية |
| Others | VALUE | - | 27,538 | - | 22,672 | قيمة | أخرى |
| Total | | - | 440,083 | - | 353,206 | | المجموع |
| مصنوعات:- | | | | | | | |
| Medical&Pharmaceutical Equipmen | VALUE | - | 43,754 | - | 25,828 | قيمة | معدات طبية وصيدلية |
| Leather Products. | M.T | 4,608 | 7,081 | 1,499 | 5,549 | طن متري | مصنوعات الجلود |
| Manufactured Rubber | " | 3,851 | 10,750 | 553 | 3,578 | " | مصنوعات المطاط |
| Manufactured Plastic | " | 41,664 | 93,134 | 6,476 | 27,474 | " | مصنوعات البلاستيك |
| Manufactured Wood & Cork | " | 72,468 | 34,670 | 36,255 | 35,269 | " | مصنوعات خشب والفلين |
| Glass & Classware | " | 49,948 | 42,929 | 15,846 | 27,566 | " | مصنوعات الزجاج |
| Iron & Steel | " | 411,817 | 302,735 | 199,555 | 190,448 | " | حديد وصلب |
| Manufactured Metal | " | 40,453 | 59,876 | 9,150 | 41,462 | " | مصنوعات المعادن |
| Footwear | VALUE | - | 42,806 | - | 31,866 | قيمة | أحذية |
| Jute & Sacks | NO. | 14,004 | 25,428 | 40,048 | 80,599 | عدد | خيش وجالات |
| Books, Magazines, And Newspaper | M.T | 2,878 | 10,933 | 571 | 34,000 | طن متري | كتب ومجلات وجراند |
| Cement & stony products | " | 52,782 | 11,375 | 5,715 | 3,194 | " | أسمنت ومنتجات حجرية |
| Scientific Equipments | VALUE | - | 40,913 | - | 26,140 | قيمة | اجهزة علمية |
| Paper Products | M.T | 62,676 | 59,450 | 34,449 | 56,488 | طن متري | مصنوعات الورق |
| Ceramic Products | " | 52,583 | 27,528 | 7,129 | 10,828 | " | مصنوعات الخزف |
| Toys & Sport Goods | VALUE | - | 3,904 | - | 964 | قيمة | لعب اطفال وادوات رياضية |
| Other | " | - | 20,470 | 521 | 7,447 | " | أخرى |
| Total | | - | 837,736 | - | 608,700 | | المجموع |

Table No.(4) Cont'd

تابع جدول رقم (4)

| Commodity | UNIT | 2016 (يناير - يونيو) ** **(Jan - Jun) 2016 | | 2017 (يناير - يونيو) ** **(Jan - Jun) 2017 | | الوحدة | السلع |
|------------------------------------|-------|---|-----------------|---|-----------------|---------|--|
| | | الكمية Qty. | القيمة Value | الكمية Qty. | القيمة Value | | |
| Machinery & Equipment: | | | | | | | الات ومعدات:- |
| Non-Electrical Appliances | M.T | 53,233 | 204,038 | 26,567 | 215,801 | طن متري | الات غير كهربائية |
| Electrical Appliances | VALUE | - | 145,205 | - | 80,705 | قيمة | الات كهربائية |
| Refrigerators | NO. | 5,716 | 20,197 | 2,056 | 12,077 | عدد | ثلاجات |
| Air Conditioners | " | 2,452 | 14,315 | 731 | 11,781 | " | مكيفات هواء |
| Machinery Spare Parts | VALUE | - | 193,386 | - | 110,396 | قيمة | قطع غيار الات |
| T.V., Radios, Recorders & Tapes, e | " | - | 38,941 | - | 19,563 | " | تلفزيونات ورايوهات واشرطة ومسجلات واجهزة اتصال |
| Dry Batteries | NO. | 1,563 | 3,827 | 7 | 1,741 | عدد | بطاريات جافة |
| Accumulators | " | 5,481 | 16,465 | 3,034 | 19,088 | " | بطاريات |
| Tractors | " | 10,292 | 94,514 | 496 | 8,514 | " | جرارات |
| Ovens | " | 801 | 2,093 | 65 | 172 | " | افران |
| Other | VALUE | - | 98,700 | - | 69,850 | قيمة | أخرى |
| Total | | - | 831,681 | - | 549,688 | | المجموع |
| Transport Equipment: | | | | | | | وسائل نقل:- |
| Railway Locomotives | NO. | - | - | - | - | عدد | قاطرات |
| Railway Wagons | " | 410 | 386 | 752 | 1,250 | " | عربات قطارات |
| Motor Cars | " | 9,775 | 101,575 | 4,522 | 99,194 | " | عربات صوالين |
| Trucks & Lorries | " | 27,659 | 151,750 | 3,493 | 53,341 | " | شاحنات و لواري |
| Buses | " | 392 | 4,950 | 161 | 8,317 | " | بصات |
| Tyres & Tubes | " | 26,496 | 58,414 | 10,973 | 52,787 | " | انابيب واطارات |
| Auto-Spare Parts | VALUE | - | 79,640 | - | 68,786 | قيمة | قطع غيار عربات |
| Motor-Cycles | NO. | 3,002 | 12,597 | 1,496 | 5,596 | عدد | دراجات بخارية |
| Bicycles | " | 766 | 2,027 | 653 | 4,524 | " | دراجات |
| Aircrafts | " | - | - | 66 | - | " | طائرات |
| Aircraft Spare Parts | VALUE | - | 15,503 | - | 7,099 | قيمة | قطع غيار طائرات |
| Locomotive Spare Parts | " | - | 5,170 | 63 | 2,162 | " | قطع غيار قاطرات |
| Ferries & Steamers | NO. | 484 | 424 | 7 | 592 | عدد | مراكب بخارية ومعديات |
| Other | VALUE | - | - | - | - | قيمة | أخرى |
| Total | | - | 432,436 | - | 303,648 | | المجموع |
| Textiles: | | | | | | | منسوجات:- |
| Yarn | M.T | 2,276 | 3,054 | 1,141 | 3,071 | طن متري | غزل |
| Sewing Threads | " | 444 | 1,556 | 51 | 695 | " | خيوط حياكه |
| Woven Synthetic Fabric | " | 12,570 | 53,342 | 6,334 | 62,432 | " | اقمشة من حرير صناعي |
| Woven Cotton Fabrics | " | 128 | 186 | 26 | 451 | " | اقمشة من قطن |
| Woven Flax Fabrics | " | 57 | 51 | 79 | 95 | " | اقمشة من كتان |
| Man-Made Filament & Staple | " | 29 | 89 | 48 | 199 | " | منسوجات من شعيرات تركيبية |
| Wadding Of Textile Materials | " | 1,958 | 3,793 | 423 | 1,759 | " | حشو من مواد نسيجية |
| Carpets | VALUE | - | 2,376 | - | 2,408 | قيمة | سجاد |
| Special Woven Fabrics | M.T | 4,036 | 18,833 | 1,333 | 21,318 | طن متري | منسوجات بصفات خاصة |
| Knitted Or Crocheted Fabrics | " | 2 | 7 | 31 | 301 | " | اقمشة مصنرة |
| Ready Made Clothes | VALUE | - | 109,957 | - | 61,038 | قيمة | ملبوسات جاهزة |
| Other | " | - | 302 | - | 366 | " | أخرى |
| Total | | - | 193,546 | - | 154,133 | | المجموع |
| Other | " | - | 8,294 | - | 25,564 | " | أخرى |
| Grand Total | | - | 4,088,069 | - | 3,237,059 | | المجموع الكلي |

*Provisional Data

**Adjusted Data

جدول رقم (5) Table No.(5)
الواردات حسب القطر خلال الفترة (يناير - يونيو) 2017 (شهرياً)*
Imports By Country During (Jan.- Jun.) 2017 (Monthly)*

(القيمة بالآلاف الدولارات)
(Value In US\$.000'S)

| Countries | يناير Jan. | فبراير Feb. | مارس March | أبريل April | مايو May | يونيو June | المجموع Total | الأقطار |
|-------------------------------|---------------|----------------|---------------|----------------|----------------|---------------|------------------|-------------------------|
| Industrial Countries : | | | | | | | | الدول الصناعية : |
| Austria | 425 | 509 | 651 | 4,827 | 395 | 299 | 7,106 | النمسا |
| Australia | 559 | 1,343 | 770 | 551 | 962 | 280 | 4,465 | أستراليا |
| Belgium | 1,477 | 864 | 635 | 613 | 1,233 | 488 | 5,310 | بلجيكا |
| Canada | 2,086 | 4,205 | 4,158 | 2,637 | 5,990 | 2,099 | 21,175 | كندا |
| Switzerland | 2,380 | 391 | 1,416 | 1,317 | 1,623 | 26,686 | 33,813 | سويسرا |
| Denmark | 424 | 451 | 5,921 | 98 | 2,847 | 434 | 10,175 | الدنمارك |
| Germany | 38,629 | 7,220 | 15,934 | 14,056 | 12,865 | 3,923 | 92,627 | ألمانيا |
| Spain | 1,716 | 3,015 | 1,693 | 1,088 | 2,678 | 524 | 10,714 | إسبانيا |
| Finland | 473 | 662 | 540 | 654 | 362 | 165 | 2,856 | فنلندا |
| France | 2,226 | 2,458 | 5,313 | 1,592 | 3,512 | 1,995 | 17,096 | فرنسا |
| United Kingdom | 4,140 | 3,911 | 5,965 | 3,137 | 4,323 | 2,523 | 23,999 | المملكة المتحدة |
| Greece | 230 | 197 | 216 | 44 | 424 | 181 | 1,292 | اليونان |
| Ireland | 337 | 129 | 189 | 398 | 174 | 273 | 1,500 | أيرلندا |
| Italy | 5,538 | 6,859 | 6,434 | 8,160 | 9,429 | 7,816 | 44,236 | إيطاليا |
| Japan | 7,198 | 14,968 | 20,804 | 16,917 | 15,120 | 12,545 | 87,552 | اليابان |
| Netherland | 4,371 | 2,719 | 2,857 | 2,626 | 2,720 | 1,402 | 16,695 | هولندا |
| Norway | 493 | 13 | 443 | - | - | 91 | 1,040 | النرويج |
| Portugal | 767 | 2,140 | 154 | 157 | 935 | 566 | 4,719 | البرتغال |
| New Zealand | 1,562 | 3,990 | 4,462 | 1,218 | 1,928 | 817 | 13,977 | نيوزيلندا |
| Sweden | 2,395 | 2,894 | 2,231 | 1,938 | 2,079 | 2,699 | 14,236 | السويد |
| United States | 6,802 | 1,473 | 2,217 | 2,007 | 6,596 | 17,127 | 36,222 | الولايات المتحدة |
| Total | 84,228 | 60,411 | 83,003 | 64,035 | 76,195 | 82,933 | 450,805 | المجموع |
| Europe (Others) : | | | | | | | | أخرى (أوروبا) : |
| Bulgaria | 61 | - | 77 | 124 | 39 | 76 | 377 | بلغاريا |
| Cheq Republic | 17 | 13 | 149 | 10 | 269 | 256 | 714 | التشيك |
| Slovakia | - | 85 | 1,237 | - | - | - | 1,322 | سلوفاكيا |
| Cyprus | 253 | 1,573 | - | 1,359 | 1,202 | 750 | 5,137 | قبرص |
| Hungary | - | 44 | 255 | 254 | - | 38 | 591 | المجر |
| Poland | 598 | 962 | 117 | 110 | 285 | 219 | 2,291 | بولندا |
| Romania | - | - | - | - | - | - | - | رومانيا |
| Russia | 30,503 | 11,551 | 70,969 | 7,274 | 58,735 | 31,547 | 210,579 | روسيا |
| Turkey | 31,205 | 32,192 | 11,220 | 36,672 | 45,231 | 18,785 | 175,305 | تركيا |
| Ukraine | 18,712 | 5,776 | 3,838 | 6,672 | 11,361 | 7,595 | 53,954 | أوكرانيا |
| Croatia | - | - | - | 60 | - | - | 60 | كرواتيا |
| Malta | - | - | 34 | 1 | 11 | - | 46 | مالطا |
| Total | 81,349 | 52,196 | 87,896 | 52,536 | 117,133 | 59,266 | 450,376 | المجموع |

Table No.(5)Cont'd

تابع جدول رقم (5)

| Countries | يناير Jan. | فبراير Feb. | مارس March | أبريل April | مايو May | يونيو June | المجموع Total | الأقطار |
|---------------------------------|----------------------|----------------------|----------------------|----------------------|----------------------|----------------------|-----------------------|---------------------------|
| Africa : | | | | | | | | : إفريقيا |
| COMESA Countries:- | <u>35,673</u> | <u>39,388</u> | <u>36,238</u> | <u>28,637</u> | <u>38,682</u> | <u>21,144</u> | <u>225,315</u> | : دول الكوميسا |
| Djibouti | - | - | - | 117 | - | - | 117 | جيبوتي |
| Ethiopia | 2,483 | 3,021 | 5,949 | 9,768 | 5,973 | 3,237 | 30,431 | إثيوبيا |
| Kenya | 5,181 | 4,662 | 4,219 | 379 | 5,629 | 1,144 | 21,214 | كينيا |
| Uganda | 686 | 161 | 212 | - | 211 | 1 | 1,271 | يوغندا |
| Zimbabwe | 29 | 279 | - | - | - | - | 308 | زيمبابوي |
| Egypt | 28,441 | 29,484 | 31,436 | 23,274 | 31,596 | 19,572 | 163,803 | مصر |
| Zambia | - | - | - | - | 55 | - | 55 | زامبيا |
| Rwanda | 50 | 36 | 41 | 61 | - | - | 188 | رواندا |
| Burundi | 121 | 4 | 49 | 67 | 98 | - | 339 | بورندي |
| Seychelles | 5 | - | - | 8 | - | 1 | 14 | سيشل |
| Eritrea | - | - | - | 45 | - | 21 | 66 | إريتريا |
| Malawi | - | - | - | - | - | - | - | ملawi |
| Mauritius | - | - | - | - | - | - | - | موريشس |
| Angola | - | - | - | - | - | - | - | أنجولا |
| Libya | 100 | 128 | 21 | 43 | 27 | 38 | 357 | ليبيا |
| Comoros | - | - | - | - | - | - | - | جزر القمر |
| Madagascar | - | - | - | - | 1 | - | 1 | مدغشقر |
| Swaziland | 848 | 4,286 | 110 | 694 | 837 | 212 | 6,987 | سوازيلاند |
| Congo | - | - | 7 | - | - | - | 7 | الكونغو |
| Zaire (Congo) | - | - | - | - | - | - | - | زائير |
| Namibia | - | 1 | - | 22 | 100 | 34 | 157 | ناميبيا |
| Others African Countries | <u>1,631</u> | <u>1,831</u> | <u>3,209</u> | <u>2,619</u> | <u>5,859</u> | <u>3,037</u> | <u>18,186</u> | : دول أفريقية أخرى |
| Nigeria | 93 | 776 | 1,845 | 703 | 1,708 | 1,302 | 6,427 | نيجيريا |
| Morocco | 271 | 16 | 63 | 39 | 1,921 | 126 | 2,436 | المغرب |
| Tunisia | 134 | 58 | 37 | 549 | 316 | 482 | 1,576 | تونس |
| Algeria | 1 | 3 | - | - | - | - | 4 | الجزائر |
| SENEGAL | - | 2 | - | - | - | - | 2 | السنغال |
| SIERRALEONE | 56 | - | - | - | - | - | 56 | سيراليون |
| SOMALIA | 20 | - | - | 11 | 18 | - | 49 | الصومال |
| Tanzania | - | - | - | - | - | 1 | 1 | تنزانيا |
| SOUTH AFRICA | 276 | 484 | 731 | 1,164 | 1,192 | 290 | 4,137 | جنوب أفريقيا |
| Other | 780 | 492 | 533 | 153 | 704 | 836 | 3,498 | أخرى |
| Total | 39,575 | 43,893 | 45,253 | 37,097 | 50,386 | 27,297 | 243,501 | المجموع |

Table No.(5)Cont'd

تابع جدول رقم (5)

| Countries | يناير Jan. | فبراير Feb. | مارس March | أبريل April | مايو May | يونيو June | المجموع Total | الأقطار |
|-----------------------------|----------------|----------------|----------------|----------------|----------------|----------------|------------------|---------------------------|
| Asia : | | | | | | | | : آسيا |
| Bangladesh | 11,910 | 14,279 | 4,123 | 8,835 | 2,439 | 2,197 | 43,783 | بنغلاديش |
| China | 128,244 | 132,933 | 119,792 | 97,423 | 133,829 | 98,440 | 710,661 | الصين |
| Hong Kong | 63 | 60 | 170 | 31 | 145 | 132 | 601 | هونغ كونج |
| Indonesia | 7,237 | 3,045 | 5,984 | 7,274 | 4,488 | 3,921 | 31,949 | اندونيسيا |
| India | 30,175 | 29,857 | 30,953 | 28,223 | 37,080 | 25,252 | 181,540 | الهند |
| Iran | 622 | 1,134 | 996 | 714 | 829 | 2,552 | 6,847 | ايران |
| North Korea | - | - | - | 6,990 | - | - | 6,990 | كوريا الشمالية |
| South Korea | 13,524 | 11,797 | 10,061 | 9,982 | 10,094 | 11,333 | 66,791 | كوريا الجنوبية |
| Malaysia | 2,706 | 1,347 | 1,794 | 4,387 | 3,686 | 4,638 | 18,558 | ماليزيا |
| Pakistan | 2,945 | 4,100 | 5,177 | 63 | 8,022 | 2,214 | 22,521 | باكستان |
| Singapore | 565 | 774 | 144 | 6,798 | 472 | 530 | 9,283 | سنغافورة |
| Thailand | 3,259 | 5,994 | 5,537 | 1,194 | 7,108 | 5,572 | 28,664 | تايلاند |
| Taiwan | 1,485 | 4,939 | 5,692 | 78 | 1,470 | 501 | 14,165 | تايوان |
| SRI LANKA | 165 | - | 62 | 791 | 27 | 85 | 1,130 | سريلانكا |
| VIET NAM | 449 | 1,598 | 1,340 | 68 | 758 | 527 | 4,740 | فيتنام |
| PHILIPPINES | 12 | 14 | 11 | - | 25 | - | 62 | الفلبين |
| Total | 203,361 | 211,871 | 191,836 | 172,851 | 210,472 | 157,894 | 1,148,285 | المجموع |
| Middle East : | | | | | | | | : الشرق الأوسط |
| United Arab Emirates | 44,208 | 92,874 | 105,271 | 71,956 | 120,973 | 42,606 | 477,888 | الإمارات العربية المتحدة |
| Bahrain | 60 | 1,704 | 26 | 551 | 602 | - | 2,943 | البحرين |
| Iraq | - | - | - | - | - | - | - | العراق |
| Jordan | 6,826 | 3,738 | 2,803 | 6,082 | 9,044 | 6,251 | 34,744 | الأردن |
| Kuwait | 565 | 459 | 267 | 80 | 133 | 207 | 1,711 | الكويت |
| Lebanon | 1,324 | 1,486 | 967 | 555 | 1,237 | 467 | 6,036 | لبنان |
| Oman | 2,976 | 19 | 76 | 428 | 1,302 | 103 | 4,904 | عمان |
| Qatar | 293 | 889 | 1,547 | 1,196 | 820 | 326 | 5,071 | قطر |
| Saudi Arabia | 50,681 | 22,783 | 69,451 | 32,138 | 29,183 | 23,022 | 227,258 | السعودية |
| Syria | 761 | 212 | 498 | 1,136 | 1,614 | 317 | 4,538 | سوريا |
| Yemen | - | 3 | - | - | 7 | - | 10 | اليمن |
| Total | 107,694 | 124,167 | 180,906 | 114,122 | 164,915 | 73,299 | 765,103 | المجموع |
| Western Hemisphere : | | | | | | | | : نصف الكرة الغربي |
| Argentina | 859 | 18,720 | 6 | 45,536 | 19,375 | 9,358 | 93,854 | الأرجنتين |
| Brazil | 355 | 3,882 | 309 | 334 | 2,647 | 261 | 7,788 | البرازيل |
| Ecuador | 78 | 775 | 530 | 341 | 705 | 345 | 2,774 | الإكوادور |
| Mexico | - | - | 3 | - | 3 | 153 | 159 | المكسيك |
| Panama | - | - | 156 | - | - | - | 156 | بنما |
| Jamaica | 54 | 30 | - | 1 | - | 89 | 174 | جامايكا |
| Others | 4,739 | 8,499 | 9,716 | 6,155 | 6,081 | 6,215 | 41,405 | أخرى |
| Total | 6,085 | 31,906 | 10,720 | 52,367 | 28,811 | 16,421 | 146,310 | المجموع |
| Other Countries | 561 | 732 | 822 | 16,455 | 7,829 | 6,280 | 32,679 | أقطار أخرى |
| Grand Total | 522,853 | 525,176 | 600,436 | 509,463 | 655,741 | 423,390 | 3,237,059 | المجموع الكلي |

*Provisional Data

* بيانات أولية

جدول رقم (6) TABLE NO(6)
الواردات حسب الاقطار والسلع خلال (يناير - يونيو) 2017
IMPORTS BY COUNTRY & COMMODITY DURING (Jan. - Jun.) 2017
(القيمة بالآلاف الدولارات)
(Value In US\$.000'S)

| Countries | بن | شاي | قمح وبقلي | مواد غذائية | مشروبات | منتجات بترولية | مواد خام اخرى | الكيميائيات | مصنوعات | آلات ومعدات | وسائط نقل | المسوجات | اخرى | المجموع | الاقطار |
|------------------------------|--------|-----|---------------------|-------------------|---------------------|--------------------|---------------------|-------------|--------------|--------------------|------------------|----------|-------|---------|--------------------|
| | Coffee | Tea | Wheat & Wheat Flour | Other Food Stuffs | Beverages & Tobacco | Petroleum Products | Other raw Materials | Chemicals | Manuf. Goods | Machinery & Equip. | Transport Equip. | Textiles | Other | Total | |
| INDUSTRIAL COUNTRIES: | | | | | | | | | | | | | | | |
| AUSTRIA | - | - | - | - | - | - | - | 324 | 1,880 | 4,866 | - | 36 | - | 7,106 | - النمسا |
| AUSTRALIA | - | - | - | 9 | 9 | - | 1,384 | 639 | 1,888 | 364 | 140 | 32 | - | 4,465 | - استراليا |
| BELGIUM | - | - | - | 2,721 | 287 | 345 | 48 | 1,029 | 371 | 490 | 19 | - | - | 5,310 | - بلجيكا |
| CANADA | - | - | - | 18,105 | - | 20 | - | 571 | 1 | 288 | 2 | - | - | 21,175 | - كندا |
| SWITZERLAND | - | - | - | 400 | - | 7 | 134 | 29,827 | 252 | 2,688 | 144 | 361 | - | 33,813 | - سويسرا |
| DENMARK | - | - | - | 171 | 116 | - | 184 | 5,731 | 31 | 3,942 | - | - | - | 10,175 | - الدنمارك |
| GERMANY | - | 3 | 8,363 | 2,193 | 1,293 | 162 | 651 | 15,201 | 22,928 | 37,203 | 4,423 | 207 | - | 92,627 | - ألمانيا |
| SPAIN | - | - | - | 1,628 | - | - | 6 | 3,329 | 2,898 | 2,717 | 136 | - | - | 10,714 | - اسبانيا |
| FINLAND | - | - | - | - | - | - | 91 | 133 | 2,230 | 358 | - | 44 | - | 2,856 | - فنلندا |
| FRANCE | - | - | - | 1,855 | 177 | 19 | 184 | 9,473 | 854 | 2,678 | 1,855 | 1 | - | 17,096 | - فرنسا |
| UNITED KINGDOM | - | - | 1 | 544 | - | 6,591 | 137 | 6,081 | 2,813 | 6,654 | 1,043 | 135 | - | 23,999 | - المملكة المتحدة |
| GREECE | - | - | - | 416 | - | - | 64 | 139 | 656 | 7 | 10 | - | - | 1,292 | - اليونان |
| IRELAND | - | - | - | 150 | - | - | 39 | 965 | 1 | 1 | 344 | - | - | 1,500 | - ايرلندا |
| ITALY | - | 9 | - | 1,902 | 10 | 163 | 124 | 5,403 | 5,265 | 28,558 | 2,786 | 16 | - | 44,236 | - ايطاليا |
| JAPAN | - | - | - | 1 | - | 1,138 | 123 | 579 | 1,319 | 4,587 | 76,738 | 3,067 | - | 87,552 | - اليابان |
| NETHERLANDS | - | - | - | 9,652 | 366 | - | 368 | 2,412 | 1,730 | 2,125 | 39 | 3 | - | 16,695 | - هولندا |
| NORWAY | - | - | - | 149 | - | - | 185 | - | 785 | 58 | 12 | - | - | 1,040 | - النرويج |
| PORTUGAL | - | - | - | 13,598 | - | - | 211 | - | 3,097 | 658 | - | - | - | 4,719 | - البرتغال |
| NEW ZEALAND | - | - | - | - | - | - | 206 | - | - | 168 | - | - | - | 13,977 | - نيوزيلندا |
| SWEDEN | - | - | - | - | - | - | 310 | 913 | 8,904 | 1,629 | 141 | - | - | 14,236 | - السويد |
| UNITED STATES | - | - | 16,084 | 6,321 | 344 | 20 | 310 | 636 | 11,186 | 325 | 83 | - | - | 36,222 | - الولايات المتحدة |
| TOTAL | - | 12 | 26,636 | 59,815 | 2,602 | 8,465 | 4,449 | 86,920 | 58,539 | 111,225 | 88,157 | 3,985 | - | 450,805 | - المجموع |
| Europe (Other) :- | | | | | | | | | | | | | | | |
| BULGARIA | - | - | - | 110 | - | - | - | - | 77 | 115 | 20 | 55 | - | 377 | - بلغاريا |
| CZECH | - | - | - | - | - | - | - | 8 | 145 | 522 | 39 | - | - | 714 | - التشيك |
| SLOVAKIA | - | - | - | - | - | - | - | 1,219 | - | 77 | 26 | - | - | 1,322 | - سلوفاكيا |
| CYPRUS | - | - | - | - | - | - | - | 4,859 | 15 | 260 | 1 | 2 | - | 5,137 | - قبرص |
| HUNGARY | - | - | - | - | - | - | - | 33 | 554 | 4 | - | - | - | 591 | - المجر |
| POLAND | - | - | - | 463 | 257 | 126 | 162 | 153 | 147 | 939 | - | 44 | - | 2,291 | - بولندا |
| ROMANIA | - | - | - | - | - | - | - | - | - | - | - | - | - | - | - رومانيا |
| RUSSIA | - | - | 189,609 | 15,662 | - | 263 | - | 433 | 2,977 | 1,593 | 42 | - | - | 210,579 | - روسيا |
| TURKEY | - | - | 91,146 | 28,250 | 84 | 30 | 4,801 | 2,420 | 16,390 | 19,147 | 4,343 | 8,694 | - | 175,305 | - تركيا |
| UKRAINE | - | - | - | 25,556 | - | - | - | 56 | 28,256 | 86 | - | - | - | 53,954 | - اوكرانيا |
| Croatia | - | - | - | - | - | - | - | - | 60 | - | - | - | - | 60 | - كرواتيا |
| Malta | - | - | - | 34 | 1 | - | - | - | - | - | - | - | - | 46 | - مالطا |
| TOTAL | - | - | 280,755 | 70,075 | 342 | 419 | 4,963 | 9,192 | 48,621 | 22,743 | 4,471 | 8,795 | - | 450,376 | - المجموع |

TABLE NO. (6) CONT'D

تابع جدول رقم (6)

| القطر | المجموع Total | أخرى Other | المسوجات Textiles | وسائل نقل Transport Equip. | آلات ومعدات Machinery & Equip. | مصنوعات Manuf. Goods | الكيمويات Chemicals | مواد خام أخرى Other raw Materials | منتجات بترولية Petroleum Products | مشروبات وتبغ Beverages & Tobacco | مواد غذائية أخرى Other Food Stuffs | قمح وبقية قمح Wheat & Flour | شاي Tea | بن Coffee |
|----------------------------|---------------|------------|-------------------|----------------------------|--------------------------------|----------------------|---------------------|-----------------------------------|-----------------------------------|----------------------------------|------------------------------------|-----------------------------|---------|-----------|
| AFRICA : | | | | | | | | | | | | | | |
| COMESA Countries:- | 225,315 | 25,553 | 7,668 | 3,859 | 15,329 | 80,677 | 28,443 | 19,307 | 1,416 | 2,974 | 16,769 | 1 | 22,986 | 333 |
| DJIBUTI | 117 | - | 34 | - | - | 8 | - | - | - | - | 26 | - | 49 | 49 |
| ETHIOPIA | 30,431 | 25,553 | 123 | 14 | 1 | 229 | 218 | 4 | - | - | 702 | - | 3,534 | 53 |
| KENYA | 21,214 | - | 10 | - | 93 | 607 | 1,301 | - | - | 1,113 | 210 | - | 17,880 | - |
| UGANDA | 1,271 | - | - | - | - | - | - | 20 | - | - | 23 | - | 977 | 231 |
| ZIMBABWE | 308 | - | - | - | 29 | - | - | - | - | 279 | - | - | - | - |
| EGYPT | 163,803 | - | 7,398 | 3,636 | 14,444 | 76,161 | 25,435 | 19,255 | 1,416 | 1,582 | 14,367 | 1 | 108 | - |
| ZAMBIA | 55 | - | - | - | - | - | - | - | - | - | - | - | 55 | - |
| RWANDA | 188 | - | - | - | - | - | - | - | - | - | - | - | 188 | - |
| BURUNDI | 339 | - | - | - | - | 72 | 23 | - | - | - | - | - | 244 | - |
| SEYCHELLES | 14 | - | 1 | - | - | 11 | - | - | - | - | 2 | - | - | - |
| ERITRIA | 66 | - | 45 | - | 21 | - | - | - | - | - | - | - | - | - |
| MALAWI | - | - | - | - | - | - | - | - | - | - | - | - | - | - |
| MAURITIUS | - | - | - | - | - | - | - | - | - | - | - | - | - | - |
| ANGOLA | - | - | - | - | - | - | - | - | - | - | - | - | - | - |
| Libya | 357 | - | 7 | 151 | 181 | 15 | - | - | - | - | 3 | - | - | - |
| COMOROS | - | - | - | - | - | - | - | - | - | - | - | - | - | - |
| MADAGASCAR | 1 | - | - | - | 1 | - | - | - | - | - | - | - | - | - |
| MADAGASCAR | 6,987 | - | 16 | 17 | 533 | 3,491 | 1,466 | 28 | - | - | 1,436 | - | - | - |
| SWAZILAND | 7 | - | - | 2 | 5 | - | - | - | - | - | - | - | - | - |
| CONGO | - | - | - | - | - | - | - | - | - | - | - | - | - | - |
| Zaire (Congo) | - | - | - | - | - | - | - | - | - | - | - | - | - | - |
| Namibia | 157 | - | 34 | 39 | 1 | 83 | - | - | - | - | - | - | - | - |
| Others African Countries:- | 18,186 | - | 72 | 2,693 | 2,096 | 1,825 | 580 | 510 | 15 | 203 | 10,191 | - | 1 | - |
| NIGERIA | 6,427 | - | 15 | 29 | 16 | 195 | 90 | - | 15 | - | 6,066 | - | 1 | - |
| MOROCCO | 2,436 | - | - | 1,593 | 70 | 50 | 90 | - | - | - | 633 | - | - | - |
| TUNISIA | 1,576 | - | 14 | - | 34 | 824 | 57 | 31 | - | - | 616 | - | - | - |
| ALGERIA | 4 | - | - | - | - | - | - | - | - | - | 4 | - | - | - |
| SENEGAL | 2 | - | - | - | 2 | - | - | - | - | - | - | - | - | - |
| SIERRALEONE | 56 | - | - | - | - | - | - | - | - | - | 56 | - | - | - |
| SOMALIA | 49 | - | - | - | - | - | - | - | - | - | 49 | - | - | - |
| Tanzania | 1 | - | - | - | 1 | - | - | - | - | - | - | - | - | - |
| SOUTH AFRICA | 4,137 | - | - | 980 | 1,384 | 361 | 217 | 20 | - | 3 | 1,172 | - | - | - |
| other | 3,498 | - | 43 | 91 | 589 | 395 | 126 | 459 | - | 200 | 1,595 | - | - | - |
| TOTAL | 243,501 | 25,553 | 7,740 | 6,552 | 17,425 | 82,502 | 29,023 | 19,817 | 1,431 | 3,177 | 26,960 | 1 | 22,987 | 333 |

TABLE NO. (6) CONT'D

تابع جدول رقم (6)

| | Coffee | Tea | Wheat & Flour | Wheat & Flour | Other Food Stuffs | Beverages & Tobacco | Petroleum Products | Other raw Materials | Chemicals | Manuf. Goods | Machinery & Equip. | Transport Equip. | Textiles | Other | Total | الأقطار |
|---------------------|--------|--------|---------------|---------------|-------------------|---------------------|--------------------|---------------------|-----------|--------------|--------------------|------------------|----------|--------|-----------|------------------|
| ASIA: | | | | | | | | | | | | | | | | |
| BANGLADESH | - | - | - | - | - | - | - | - | - | 43,686 | - | - | 97 | - | 43,783 | بنغلاديش |
| CHINA | - | 43 | - | 15,509 | 1,613 | 54 | 1,613 | 9,141 | 44,648 | 207,719 | 237,147 | 116,037 | 78,750 | - | 710,661 | الصين |
| HONG KONG | - | - | - | - | 10 | 5 | 10 | - | 7 | 253 | 320 | 4 | 2 | - | 601 | هونغ كونج |
| INDONESIA | - | - | - | 11,298 | - | - | - | 1,369 | 363 | 5,858 | 10,817 | 909 | 1,335 | - | 31,949 | اندونيسيا |
| INDIA | - | 33 | 36 | 13,479 | 990 | 1,278 | 990 | 933 | 46,569 | 44,939 | 24,647 | 18,259 | 30,377 | - | 181,540 | الهند |
| IRAN | - | - | - | 876 | 2,423 | - | 2,423 | 114 | 467 | 488 | 2,365 | 114 | - | - | 6,847 | اليران |
| N.KOREA | - | - | - | 72 | - | - | - | 663 | 1,358 | 294 | 1,649 | 2,899 | 55 | - | 6,990 | كوريا الشمالية |
| S.KOREA | - | - | - | 3,875 | 475 | - | 475 | 3,341 | 6,823 | 7,349 | 21,487 | 23,349 | 92 | - | 66,791 | كوريا الجنوبية |
| MALAYSIA | - | - | - | 8,673 | 31 | 16 | 31 | 1,261 | 4,644 | 1,918 | 365 | 2 | 1,648 | - | 18,558 | ماليزيا |
| PAKISTAN | - | - | - | 1,617 | - | - | - | - | 9,824 | 1,760 | 440 | 225 | 8,655 | - | 22,521 | باكستان |
| SINGAPORE | - | - | - | 165 | 142 | - | 142 | 41 | 2,048 | 479 | 2,011 | 4,397 | - | - | 9,283 | سنغافورة |
| THAILAND | - | 1 | - | 1,348 | 367 | - | 367 | 357 | 1,552 | 2,160 | 8,365 | 14,468 | 46 | - | 28,664 | تايلاند |
| TAIWAN | - | - | - | 44 | 1 | - | 1 | 555 | 1,022 | 11,670 | 513 | 358 | 2 | - | 14,165 | تاوان |
| SRI LANKA | - | - | - | 573 | - | - | - | 192 | 62 | 239 | 9 | 55 | - | - | 1,130 | سريلانكا |
| VIET NAM | - | - | - | 2,381 | 282 | - | 282 | 95 | 208 | 1,273 | 48 | 251 | 202 | - | 4,740 | فيتنام |
| PHILIPPINES | - | - | - | 6 | - | - | - | - | 44 | - | 12 | - | - | - | 62 | الفلبين |
| TOTAL | 77 | 88 | 36 | 59,916 | 6,052 | 1,635 | 6,052 | 18,062 | 119,639 | 330,085 | 310,195 | 181,327 | 121,261 | - | 1,148,285 | المجموع |
| MIDDLE EAST: | | | | | | | | | | | | | | | | |
| ARAB EMIRATES | - | 85 | 4 | 8,302 | 317,837 | 1,454 | 317,837 | 18,204 | 25,878 | 42,606 | 44,565 | 12,602 | 6,340 | 11 | 477,888 | الإمارات العربية |
| BAHRAIN | - | - | - | 37 | 344 | - | 344 | - | 97 | 2,352 | 111 | 2 | - | - | 2,943 | البحرين |
| IRAQ | - | - | - | - | - | - | - | - | - | - | - | - | - | - | - | العراق |
| JORDAN | - | - | 51 | 3,532 | 86 | 2 | 86 | 137 | 29,579 | 510 | 691 | 150 | 6 | - | 34,744 | الأردن |
| KUWAIT | - | - | - | 370 | 3 | - | 3 | 770 | 311 | 107 | 39 | 111 | - | - | 1,711 | الكويت |
| LEBANON | - | - | - | 1,949 | 55 | - | 55 | - | 10 | 2,214 | 1,797 | - | 11 | - | 6,036 | لبنان |
| OMAN | - | - | - | 888 | 2,664 | - | 2,664 | 306 | 567 | 372 | 106 | 1 | - | - | 4,904 | عمان |
| QATAR | - | - | - | - | 93 | - | 93 | - | 770 | 4,099 | 28 | 77 | 4 | - | 5,071 | قطر |
| SAUDI ARABIA | - | 3 | 3 | 5,321 | 76,438 | 43 | 76,438 | 45,327 | 44,578 | 27,078 | 16,480 | 6,669 | 5,318 | - | 227,258 | السعودية |
| SYRIA | - | - | - | 3,684 | - | - | - | - | 486 | 133 | 180 | 2 | 53 | - | 4,538 | سوريا |
| YEMEN | - | - | - | - | - | 7 | - | - | - | 3 | - | - | - | - | 10 | اليمن |
| TOTAL | 88 | 88 | 58 | 24,083 | 397,520 | 1,506 | 397,520 | 64,744 | 102,276 | 79,474 | 63,997 | 19,614 | 11,732 | 11 | 765,103 | المجموع |
| WESTERN HEMISPHERE: | | | | | | | | | | | | | | | | |
| ARGENTINA | - | - | 91,979 | 771 | 506 | - | 506 | - | 255 | 196 | 114 | 33 | - | - | 93,854 | الارجنتين |
| BRAZIL | - | - | - | 355 | - | - | - | - | 156 | 36 | 7,141 | 78 | 22 | - | 7,788 | البرازيل |
| ECUADOR | - | - | - | - | - | - | - | 198 | 484 | 381 | 1,589 | 99 | 23 | - | 2,774 | الاكوادور |
| MEXICO | - | - | - | - | - | - | - | - | - | 130 | 29 | - | - | - | 159 | المكسيك |
| PANAMA | - | - | - | - | - | - | - | - | - | 7 | 149 | - | - | - | 156 | بنما |
| Jamaica | - | - | - | - | - | 12 | - | - | 89 | - | 1 | 72 | - | - | 174 | جامايكا |
| Other | - | - | - | 2,375 | 3,266 | 5,648 | 3,266 | 493 | 4,472 | 6,603 | 14,728 | 3,245 | 575 | - | 41,405 | أخرى |
| TOTAL | - | - | 91,979 | 3,501 | 3,772 | 5,660 | 3,772 | 691 | 5,456 | 7,353 | 23,751 | 3,527 | 620 | - | 146,310 | المجموع |
| OTHER COUNTRIES: | - | - | 28,826 | 576 | - | - | - | 99 | 700 | 2,126 | 352 | - | - | - | 32,679 | الأقطار الأخرى |
| GRAND TOTAL | 333 | 23,164 | 428,291 | 244,926 | 417,659 | 14,922 | 417,659 | 112,825 | 353,206 | 608,700 | 549,688 | 303,648 | 154,133 | 25,564 | 3,237,059 | المجموع الكلي |

Provisional Data

جدول رقم (7) Table No.(7)
 * (شهرياً) الواردات الحكومية بالسلع خلال الفترة (يناير - يونيو) 2017 (Monthly)
 Government Imports By Commodity During (Jan. - Mar.) 2017 (Monthly)*
 (القيمة بالآلاف الدولارات)

| Commodity | يناير Jan. | فبراير Feb. | مارس March | أبريل April | مايو May | يونيو June | المجموع Total | السلع |
|----------------------------------|---------------|----------------|---------------|----------------|-------------|---------------|------------------|-----------------------|
| Foodstuffs : | | | | | | | | مواد غذائية: |
| Wheat | - | - | - | - | - | - | - | قمح |
| Wheat Flour | - | - | - | - | - | - | - | دقيق قمح |
| Sugar | - | - | - | - | - | - | - | سكر |
| Tea | - | - | - | - | - | - | - | شاي |
| Coffee | - | - | - | - | - | - | - | بن |
| Dairy Products | - | - | - | - | - | - | - | منتجات الألبان |
| Fish & Canned Fish | - | 90 | - | - | - | - | 90 | أسماك ومعلبات الأسماك |
| Meat & Meat Products | - | - | - | - | - | - | - | لحوم ومنتجاتها |
| Fruits & Fruit Products | - | - | - | - | - | - | - | فواكه ومنتجاتها |
| Vegetable & Veget. Products | - | - | - | - | - | - | - | خضروات ومنتجاتها |
| Confectionery, Sweets & Biscuits | - | - | - | - | - | - | - | حلويات ويسكوت |
| Lentils | - | - | - | - | - | - | - | عدس |
| Animal & Veget. Oils | - | - | 395 | - | - | - | 395 | زيوت حيوانية ونباتية |
| Spices | - | - | - | - | - | - | - | بهارات |
| Rice | - | - | - | - | - | - | - | أرز |
| Other | - | - | - | - | - | - | - | أخرى |
| Total | - | 90 | 395 | - | - | - | 485 | المجموع |
| Beverages & Tobacco : | | | | | | | | المشروبات والتبغ: |
| Soft Drinks | - | 5 | - | - | - | - | 5 | مشروبات معدنية |
| Cigarettes | - | - | - | - | - | - | - | سجائر |
| Tobacco | - | - | - | - | - | - | - | تبغ |
| Others | - | - | - | - | - | - | - | أخرى |
| Total | - | 5 | - | - | - | - | 5 | المجموع |
| Raw Materials : | | | | | | | | مواد خام: |
| Petroleum Products | 37,921 | 44,335 | 68,885 | 56,013 | 64,163 | 25,992 | 297,309 | منتجات بترولية |
| Raw Plastic | 18 | 41 | 260 | - | - | - | 319 | خام البلاستيك |
| Raw Rubber | - | - | - | - | - | - | - | خام المطاط |
| Tallow | - | - | - | - | - | - | - | شحوم |
| Seeds For Sowing | - | - | - | - | - | - | - | بذور وتقاوى |
| Packing Paper | - | - | - | - | - | - | - | ورق تغليف |
| Other | - | - | - | - | - | - | - | أخرى |
| Total | 37,939 | 44,376 | 69,145 | 56,013 | 64,163 | 25,992 | 297,628 | المجموع |

Table No.(7) Cont'd

| Commodity | يناير Jan. | فبراير Feb. | مارس March | أبريل April | مايو May | يونيو June | المجموع Total | السلع |
|---------------------------------------|---------------|----------------|---------------|----------------|--------------|---------------|------------------|--|
| Chemicals : | | | | | | | | |
| Medical & Pharmaceutical Products | 6,532 | 2,848 | 2,142 | - | 1,332 | - | 12,854 | مواد كيميائية: |
| Chemical Products | 73 | 297 | 377 | - | 801 | - | - | ادوية ومعدات طبية وصيدلانية |
| Fertilizers | - | - | - | - | - | - | - | عناصر كيميائية ومركباتها |
| Tanning & Dyeing Materials | 185 | - | - | - | - | - | - | اسمدة |
| Perfumes & Cosmetics | - | - | - | - | - | - | - | مواد للدهان والصباغة والتلوين |
| Explosives | - | - | 6 | - | - | - | - | عطور ومستحضرات تجميل |
| Insecticides | - | - | - | - | - | - | - | مفرقات |
| Others | - | 130 | - | 2 | - | - | - | مبيدات حشرية |
| Total | 6,790 | 3,275 | 2,525 | 2 | 2,133 | - | 14,725 | المجموع |
| Manufactured Goods : | | | | | | | | |
| Medical & Pharmaceutical Equipments | - | - | 644 | - | - | - | 644 | مصنوعات: |
| Leather Products | - | - | - | - | 17 | - | 17 | معدات طبية وصيدلانية |
| Manufactured Rubber | 18 | 49 | - | - | 137 | - | 204 | مصنوعات الجلود |
| Manufactured Plastics | - | - | 255 | - | 102 | - | 357 | مصنوعات المطاط |
| Manufactured Wood & Cork | - | - | - | - | - | - | - | مصنوعات البلاستيك |
| Glass & Glassware | 6 | - | - | - | 4 | - | 10 | مصنوعات خشب وقلمين |
| Iron & Steel | 95 | - | 1 | - | 1 | - | 97 | مصنوعات الزجاج |
| Manufactured Metal | - | 2 | 3 | - | 5 | 2 | 12 | حديد وصلب |
| Footwear | - | - | 4 | - | 12 | - | 16 | مصنوعات المعادن |
| Jute & Sacks | - | - | - | - | - | - | - | احذية |
| Books, Magazines, And Newspapers | - | - | - | - | - | - | - | خيش وجالات |
| Cement & stony products | - | - | - | - | - | - | - | كتب ومجلات وجراند |
| Scientific Equipments | 585 | 146 | 354 | 410 | 395 | 90 | 1,980 | اسمنت ومنتجات حجرية |
| Paper Products | - | - | 39 | - | - | - | 39 | اجهزة علمية |
| Ceramic Products | - | - | - | - | - | - | - | مصنوعات الورق |
| Toys & Sport Goods | - | - | - | - | 133 | - | 133 | مصنوعات الخزف |
| Other | - | 4 | - | - | - | - | 4 | لعب اطفال وادوات رياضية |
| Total | 704 | 201 | 1,300 | 410 | 806 | 92 | 3,513 | المجموع |
| Machinery & Equipment : | | | | | | | | |
| Non-Electrical Appliances | 741 | 732 | 1,119 | 141.0 | 178 | 329 | 3,240 | الات ومعدات: |
| Electrical Appliances | 648 | 48 | 399 | - | 169 | - | 1,264 | الات غير كهربائية |
| Refrigerators | 44 | - | 2 | - | - | - | 46 | الات كهربائية |
| Air Conditioners | - | - | - | - | 89 | - | 89 | ثلاجات |
| Machinery Spare Parts | 1,354 | 2,527 | 850 | - | 2,227 | - | 6,958 | مكيفات هواء |
| T.V., Radios, Recorders & Tapes, etc. | - | - | - | - | - | - | - | قطع غيار الات |
| Dry Batteries | - | - | - | - | - | - | - | تلفزيونات ورايوهات واشرطة ومسجلات واجهزة اتصال |
| Accumulators | - | - | - | - | - | - | - | بطاريات جافه |
| Tractors | - | - | - | - | - | - | - | بطاريات |
| Ovens | - | - | - | - | - | - | - | جرارات |
| Other | 167 | 643 | 17 | 1 | 71 | 21 | - | افران |
| Total | 2,954 | 3,950 | 2,387 | 142 | 2,734 | 350 | 12,517 | المجموع |

Table No.(7) Cont'd

| Commodity | يناير Jan. | فبراير Feb. | مارس March | أبريل April | مايو May | يونيو June | المجموع Total | السلع |
|------------------------------|---------------|----------------|---------------|----------------|---------------|---------------|------------------|---------------------------|
| Transport Equipment: | | | | | | | | وسائط نقل: |
| Railway Locomotives | - | - | - | - | - | - | - | قطارات |
| Railway Wagons | - | 9 | - | - | - | 48 | 57 | عربات قطارات |
| Motor Cars | - | - | - | - | - | - | - | عربات صوالتين |
| Trucks & Lorries | - | - | 41 | - | - | - | 41 | شاحنات ولواري |
| Buses | - | - | - | - | - | - | - | بصات |
| Tyres & Tubes | - | 38 | - | - | - | - | 38 | انابيب واطارات |
| Auto Spare Parts | 8 | 33 | - | - | 83 | - | - | قطع غيار عربات |
| Motor-Cycles | - | - | - | - | - | - | - | دراجات بخارية |
| Bicycles | - | - | - | - | - | - | - | دراجات |
| Aircrafts | - | - | - | - | - | - | - | طائرات |
| Aircraft Spare Parts | 2 | - | - | - | - | - | 2 | قطع غيار طائرات |
| Locomotive Spare Parts | - | - | 40 | - | - | - | 40 | قطع غيار قطارات |
| Ferries & Steamers | - | 21 | 57 | - | - | - | 78 | مراكب بخارية ومعديات |
| Other | - | - | - | - | - | - | - | أخرى |
| Total | 10 | 101 | 138 | - | 83 | 48 | 380 | المجموع |
| Textiles : | | | | | | | | منسوجات: |
| Yarn | - | - | - | - | - | - | - | غزل |
| Sewing Threads | - | - | - | - | - | - | - | خيوط حياكه |
| Woven Synthetic Fabric | - | - | - | - | - | - | - | اقمشة من حرير صناعي |
| Woven Cotton Fabrics | - | - | - | - | - | - | - | اقمشة من قطن |
| Woven Flax Fabrics | - | - | - | - | - | - | - | اقمشة من كتان |
| Man-Made Filament & Staple | - | - | - | - | - | - | - | منسوجات من شعيرات تركيبية |
| Wadding Of Textile Materials | - | - | - | - | - | - | - | حشو من مواد نسجية |
| Carpets | - | - | - | - | - | - | - | سجاد |
| Special Woven Fabrics | - | - | - | - | - | 9 | - | منسوجات بصفات خاصة |
| Knitted Or Crocheted Fabrics | - | - | - | - | - | - | - | اقمشة مصنرة |
| Ready Made Clothes | - | 1 | - | - | - | - | 1 | ملبوسات جاهزة |
| Other | - | - | - | - | - | - | - | أخرى |
| Total | - | 1 | - | - | - | 9 | 10 | المجموع |
| Other | 2,740 | 3,875 | 6,347 | 6,837 | 7,888 | 3,199 | 30,886 | أخرى |
| Grand Total | 51,137 | 55,874 | 82,237 | 63,404 | 77,807 | 29,690 | 360,149 | المجموع الكلي |

*Provisional Data