

Central Bank of Sudan
Statistics Directorate



بنك السودان المركزي
إدارة الإحصاء

الموجز الإحصائي للتجارة الخارجية

يناير - يونيو 2016

Foreign Trade Statistical Digest

January - June 2016

Central Bank of Sudan	بنك السودان المركزي
Khartoum – Almogran	الخرطوم – المقرن
P. O. Box: 313	ص. ب.: 313
Tel: (249) 187056689	ت : (249) 1 87056689
Fax: (249) 183781341	فاكس : (249) 183781341
Website: http://www.cbos.gov.sd	الموقع على الانترنت: http://www.cbos.gov.sd
E. mail: publications@cbos.gov.sd	بريد الكتروني : publications@cbos.gov.sd
	الطابعون :

Introduction

The foreign trade statistics presented here, cover all Exports and Imports registered at all custom's stations in Sudan .They also include the exports and the imports channeled through Khartoum Airport , Port Sudan is the main channel where the most of Sudan's foreign trade pass through.

The imports are valued on C.I.F. basis, which represent the cost of goods, insurance and freight at the port of destination. Exports are valued on F.O.B basis, which exclude the value of insurance and freight.

The foreign trade statistics exclude gifts, personal effects, and any other imports for exhibition for a period not more than six months, whereas the values of rent are recorded in the balance of payments statistics.

This data is also published by Central Bureau of Statistics in local currency, and can be found in the Customs Authority.

تعتمد إحصاءات التجارة الخارجية المدرجة في هذا الموجز على أرقام الصادرات والواردات التي تم تسجيلها في كافة المحطات الجمركية المنتشرة في السودان. وتشتمل أيضاً على الصادرات والواردات التي تمت عن طريق مطار الخرطوم. ويعتبر ميناء بور تسودان المنفذ الرئيسي الذي تتم عن طريقه معظم تجارة البلاد الخارجية.

تُحسب الواردات على أساس (سيف) أي أن القيمة تمثل تكلفة البضاعة، التأمين والترحيل حتى ميناء الوصول. أما الصادرات فهي مبنية على أساس (فوب) أي أن قيمة البضاعة لا تشمل تكلفة التأمين و الترحيل.

نشير إلى أن إحصاءات التجارة الخارجية لا تشمل قيم الهدايا ، الأمتعة الشخصية وما يتم استجاره لأغراض العرض لفترة لا تتعدى ستة أشهر، غير أن قيم التاجير تظهر ضمن إحصاءات ميزان المدفوعات.

أيضاً يصدر الجهاز المركزي للإحصاء بيانات عن الصادرات والواردات والميزان التجاري بالعملة المحلية. كما يمكن طلب بيانات التجارة الخارجية من هيئة الجمارك.

الموجز الإحصائي للتجارة الخارجية

Foreign Trade Statistical Digest

المحتويات	الصفحة Page	الجدول Table	Contents
المقدمة	4		Introduction
الميزان التجاري خلال الفترة 2006 - (يناير - يونيو) 2016	5		Trade Balance during the period 2006 - (January - June) 2016
القسم الأول : الصادرات		First Section : Exports	
ملخص الصادرات خلال الفترة (يناير - يونيو) 2016	8	1	Summary of Exports during the period (January - June) 2016
الصادرات حسب السلع خلال (يناير - يونيو) 2016 (شهرياً)	10	2	Exports by commodities during the period (January - June) 2016 (Monthly)
الصادرات حسب السلع خلال الفترة (يناير - يونيو) 2016 (ربع سنوي)	11	3	Exports by commodities during the period (January - June) 2016 (Quarterly)
الصادرات حسب السلع خلال الفترة (يناير - يونيو) 2015-2016	12	4	Exports By commodities during the period (January - June) 2015 and 2016
الصادرات حسب القطر خلال الفترة (يناير - يونيو) 2016 (شهرياً)	13-15	5	Exports by country during the period (January - June) 2016 (Monthly)
الصادرات حسب القطر والسلعة خلال الفترة (يناير - يونيو) 2016	16-18	6	Exports by country & commodity during the period (January - June) 2016
القسم الثاني : الواردات		Second Section : Imports	
ملخص الواردات خلال الفترة (يناير - يونيو) 2016	20	1	Summary of Imports during the period (January - June) 2016
الواردات حسب السلع خلال الفترة (يناير - يونيو) 2016 (شهرياً)	22-24	2	Imports by Commodities during the period (January - June) 2016 (Monthly)
الواردات حسب السلع خلال الفترة (يناير - يونيو) 2016 (ربع سنوي)	25 -27	3	Imports by Commodities during the period (January - June) 2016 Quarterly)
الواردات حسب السلع خلال الفترة (يناير - يونيو) 2015-2016	28 - 30	4	Imports by Commodities During the period (January - June) 2015 - 2016
الواردات حسب القطر خلال الفترة (يناير - يونيو) 2016 (شهرياً)	31-33	5	Imports by Country during the period (January - June) 2016 (Monthly)
الواردات حسب القطر والسلعة خلال الفترة (يناير - يونيو) 2016	34 - 36	6	Imports by Country & Commodity during the period (January - June) 2016
الواردات الحكومية بالسلع خلال الفترة (يناير - يونيو) 2016 (شهرياً)	37 - 39	7	Government Imports by Commodities during the period (January - June) 2016 (Monthly)

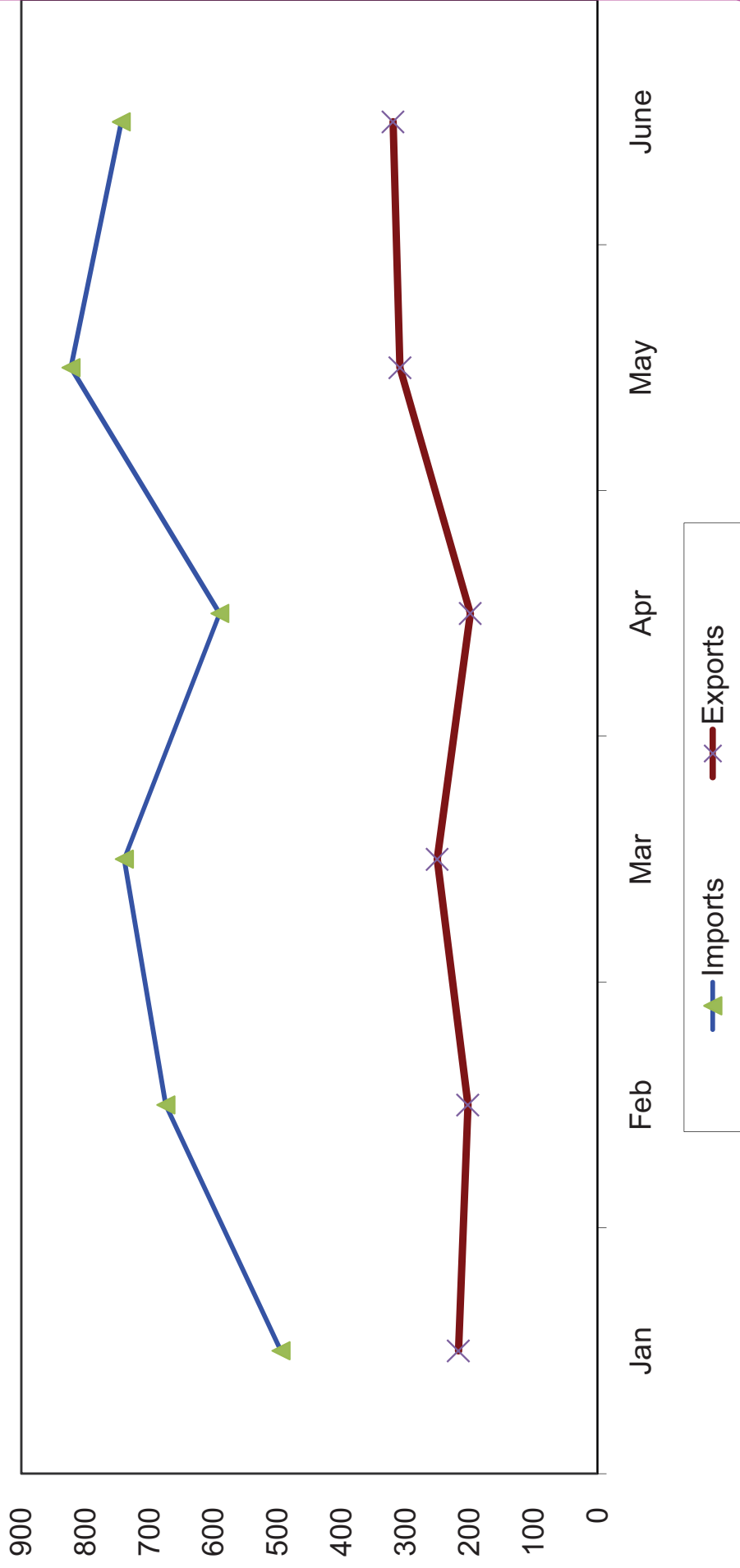
الميزان التجاري خلال الفترة 2006 - 2016 (يناير - يونيو)
 Trade Balance During The Period 2006 - 2016 (Jan. - Jun.)
 (القيمة بالآلاف الدولارات)
 (Value In US.\$000'S)

Period	الميزان التجاري Trade Balance	الواردات Imports	الصادرات Exports	الصادرات غير البترولية Non Petroleum Exports	الصادرات البترولية Petroleum Exports	الفترة
2006	(2,416,930)	8,073,498	5,656,568	569,357	5,087,211	2006
2007	103,793	8,775,457	8,879,250	460,722	8,418,528	2007
2008	2,318,964	9,351,540	11,670,504	576,393	11,094,111	2008
2009	(1,433,813)	9,690,918	8,257,105	1,020,318	7,236,787	2009
2010	1,359,510	10,044,770	11,404,280	1,712,018	9,692,262	2010
2011	957,572	9,235,860	10,193,432	2,294,239	7,899,193	2011
2012	(5,163,819)	9,230,318	4,066,499	3,111,511	954,988	2012
2013	(5,128,336)	9,918,068	4,789,732	3,073,187	1,716,545	2013
2014	(4,861,090)	9,211,300	4,350,210	3,096,140	1,254,070	2014
2015	(6,339,642)	9,508,653	3,169,011	2,541,829	627,182	2015
2016 *	(2,567,890)	4,064,519	1,496,629	1,320,217	176,412	* 2016
January	(277,086)	494,439	217,353	168,413	48,940	يناير
February	(471,708)	674,233	202,525	178,935	23,590	فبراير
March	(489,010)	739,340	250,330	214,606	35,724	مارس
April	(391,272)	589,977	198,705	198,705	-	ابريل
May	(514,201)	822,643	308,442	248,820	59,622	مايو
June	(424,613)	743,887	319,274	310,738	8,536	يونيو

*Provisional

* بيانات أولية

الميزان التجاري خلال الفترة (يناير - يونيو) 2016
 Trade Balance During the Period (Jan. - Jun.) 2016
 القيمة بملايين الدولارات
 (Value In US\$ Million)



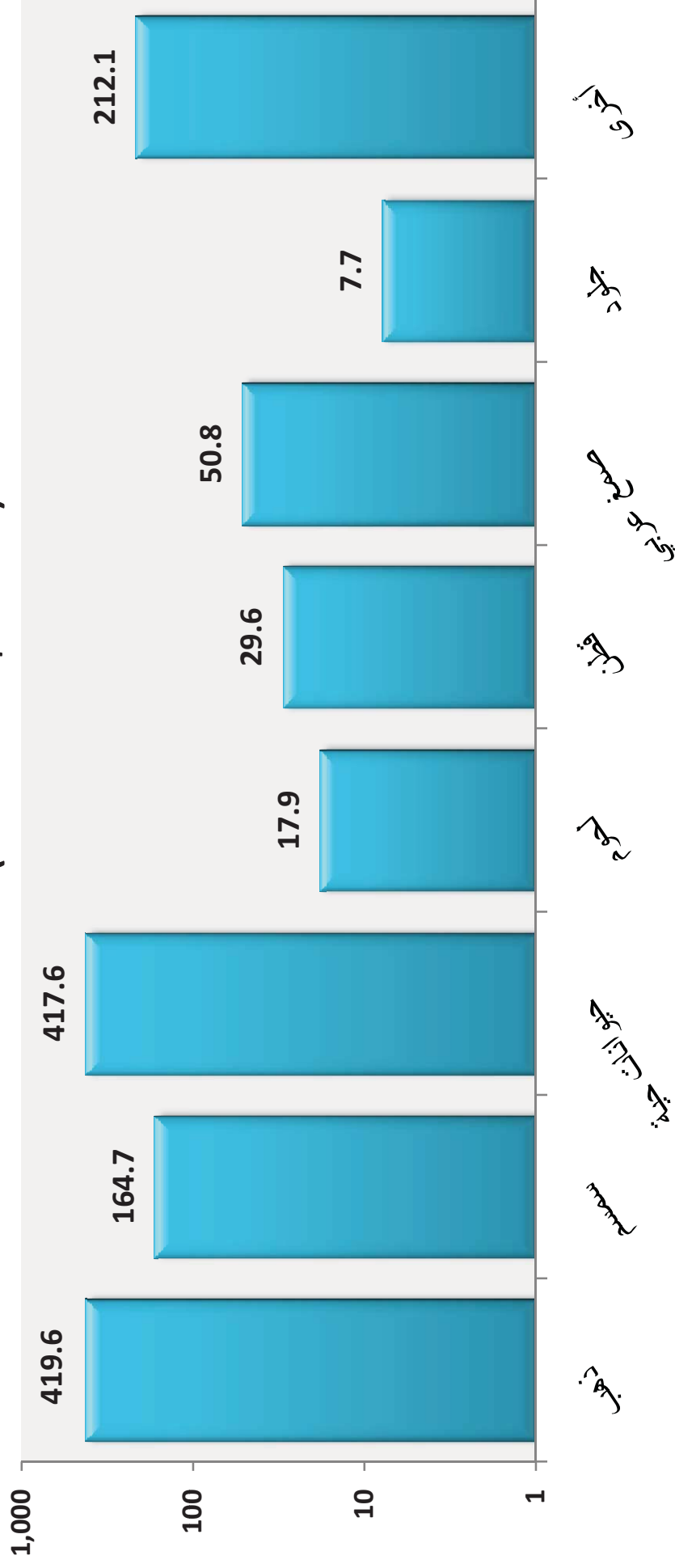
جدول رقم (1) Table No. (1)
ملخص الصادرات خلال الفترة (يناير - يونيو) 2016 *
Summary Of Exports During (Jan. - Jun.) 2016*
(القيمة بالآلاف الدولارات)
(Value in US.\$000'S)

Commodities	Unit	المجموع Total		الوحدة	السلع
		الكمية Quantity	القيمة Value		
Crude Oil	Barrel	4,115,488	146,393	برميل	بتترول خام
Benzine	M. T.	71,239	30,019	طن متري	بنزين
Kerosene	"	-	-	"	كيروسين
Light Gas	"	-	-	"	غاز طبيعي
F/O& HCGO	"	-	-	"	الوقود الحيوى
Furnace	"	-	-	"	فيرنس
Mixed butagas	"	-	-	"	غاز مخلوط
Diesel	"	-	-	"	جازولين
Others Petroleium Produpts	Value	-	-	قيمة	منتجات بترولية اخري
Cotton	Bale	25,212	29,613	بالة	قطن
Gum Arabic	M.T.	27,712	50,844	طن متري	صمغ عربى
Sesame	"	197,049	164,722	"	سمسم
Sugar	"	105,187	40,520	"	السكر
Ethanol	"	5,807	5,701	"	الايثانول
Groundnuts	"	14,680	12,764	"	فول سودانى
Cake and Meal	"	8,582	1,604	"	امياز
Dura (Sorghum)	"	74,798	19,823	"	ذرة
Livestock	Value	-	417,643	قيمة	حيوانات حية
Meat	M.T.	4,504	17,875	طن متري	لحوم
Hides & Skins	Value	-	7,748	قيمة	جلود
Gold	K.G.	10,595	419,629	كيلو جرام	ذهب
Others	Value	-	131,731	قيمة	اخرى
Total			1,496,629		المجموع

*Provisional Data

* بيانات اولية

الصادرات غير البترولية خلال الفترة (يناير - يونيو) 2016
 Non Petroleum Exports During (Jan. - Jun.) 2016
 القيمة بملايين الدولارات
 (Value In US\$ Million)



جدول رقم (2) Table No. (2)
 الصادرات حسب السلع خلال الفترة (يناير - يونيو) (2016 (شهرياً)
 Exports By Commodities During (Jan. - Jun.) 2016 (Monthly)
 (القيمة بالآلاف الدولارات)

Commodities	يناير Jan.	فبراير Feb.	مارس March	أبريل April	مايو May	يونيو June	المجموع Total	السلع
Crude Oil	42,780	17,836	35,539	-	50,238	-	146,393	بتروول خام
Benzine	6,160	5,754	185	-	9,384	8,536	30,019	بنزين
Kerosene	-	-	-	-	-	-	-	كيروسين
Light Gas	-	-	-	-	-	-	-	غاز طبيعي
F/O& HCGO	-	-	-	-	-	-	-	الوقود الحيوي
Furnace	-	-	-	-	-	-	-	فيرنس
Mixed butagas	-	-	-	-	-	-	-	غاز مخلوط
Diesel	-	-	-	-	-	-	-	جازولين
Others Petroleum Products	-	-	-	-	-	-	-	منتجات بتروولية اخرى
Extra - Long Staple Cotton	-	-	-	-	-	-	-	أقطان فائقة الطول
Long Staple Cotton	-	-	-	-	-	-	-	أقطان طويلة التيلة
Short& Medium Staple Cotton	3,168	5,890	3,660	4,718	7,864	4,313	29,613	أقطان متوسطة وقصيرة التيلة
Cotton Waste	-	-	-	-	-	-	-	أقطان اسكارتو
Gum Hashab	5,234	4,347	7,342	4,381	3,759	3,366	28,429	صمغ هشاب
Gum Taleh	3,518	1,774	7,000	5,083	-	5,040	22,415	صمغ طلع
Gum Powder	-	-	-	-	-	-	-	صمغ بكرة
Sesame	23,201	19,043	23,345	39,449	34,258	25,426	164,722	سمسم
Groundnuts	1,726	1,024	946	1,844	2,522	4,702	12,764	فول سوداني
Hibiscus Flower	1,689	2,074	1,769	1,930	2,312	804	10,578	كركدى
Melon Seeds	1,108	1,061	2,751	-	3,186	2,077	10,183	حب بطيخ
Senna Pods	105	269	239	130	97	130	970	سنمكة
Henna	150	70	101	98	83	42	544	حنه
Dura (Sorghum)	1,644	6,553	5,735	682	2,605	2,604	19,823	ذرة
Cumin Seeds	-	-	-	-	-	-	-	بذور الكمون
Sunflower Seeds	-	-	-	-	-	-	-	بذور زهرة الشمس
Crude Groundnuts Oil	-	-	-	1,145	-	1,211	2,356	زيت فول خام
Sesame Oil	49	85	101	13	690	40	978	زيت سمسم
Ethanol	-	2,778	-	2,923	-	-	5,701	الايثانول
Sugar	-	9,068	4	23,167	8,281	-	40,520	سكر
Raw Cane	-	-	-	-	-	-	-	قصب خام
Trefoil	1,068	3,236	3,019	3,122	7,332	2,648	20,425	برسيم
Molasses	94	53	-	58	1,280	2,866	4,351	مولاس
Groundnut Cake& Meal	-	-	-	-	-	-	-	امياز فول سوداني
Cotton Seed Cake & Meal	-	-	-	-	-	-	-	امياز بكرة قطن
Sesame Cake & Meal	-	-	-	-	-	-	-	امياز سمسم
Wheat Bran	1,508	-	-	-	-	-	1,508	امياز قمح
Other Cake & Meal	-	-	27	2	-	67	96	اخرى من الامياز
Onion	86	60	59	231	1,630	2,084	4,150	بصل
Sheep	39,762	25,578	45,460	33,271	40,760	30,616	215,447	ضان
Goats	2,149	1,525	2,896	1,210	1,968	1,128	10,876	ماعز
Cattle	3,875	1,394	5,919	4,890	4,326	9,727	30,131	ابقار
Camels	28,989	28,726	27,975	22,926	28,825	23,509	160,950	جمال
Gazelle	-	-	-	-	-	-	-	غزال
Crossbred Camels	-	-	-	-	-	-	-	جمال هجين
Other Livestock	5	5	5	10	-	214	239	حيوانات حية اخرى
Meat	2,035	2,617	2,586	2,855	3,696	4,086	17,875	لحوم
Fish (Fresh or Chilled)	275	120	301	220	133	113	1,162	اسماك طازجة او مثلجة
Vegetables	191	3,310	7,571	9,301	5,809	5,704	31,886	خضروات
Fruits	915	1,122	1,319	1,064	1,198	797	6,415	فواكه
Gold	40,783	52,935	60,659	28,343	72,886	164,023	419,629	ذهب
Other metal	-	824	977	1,071	-	731	3,603	معادن اخرى
Copper Waste & Scrap	913	660	923	1,126	1,154	1,074	5,850	خردة نحاس
Lead Waste & Scrap	1,349	474	438	-	803	228	3,292	خردة رصاص
Iron Waste & Scrap	50	1	25	13	20	20	129	خردة حديد
Aluminium waste & scrap	203	174	136	280	319	581	1,693	خردة المونيوم
Chromium	-	-	-	-	118	-	118	كروم
Charcoal	-	-	-	-	-	-	-	فحم نباتي
Cement	84	9	122	88	183	-	486	اسمنت
Soft Drink	127	228	-	223	168	92	838	مشروبات معدنية
Hides & Skins	1,436	1,186	522	1,822	1,263	1,519	7,748	جلود
Lubban	96	286	319	-	332	459	1,492	ليبان
Electricity	-	-	-	-	-	-	-	كهرباء
Others	828	376	355	1,016	8,960	8,697	20,232	اخرى
Total	217,353	202,525	250,330	198,705	308,442	319,274	1,496,629	المجموع

*Provisional Data

* بيانات أولية

جدول رقم (3) Table No. (3)
الصادرات حسب السلع خلال الفترة (يناير - يونيو) 2016 (ربع سنوي)*
Exports By Commodities During (Jan. - Jun.) 2016 (Quarterly)*
(القيمة بالآلاف الدولارات)
(Value in US.\$000'S)

Commodities	UNIT	*2016 (يناير - مارس) (Jan. - Mar.) 2016 *		* 2016 (أبريل - يونيو) (Apr. - June 2016)		المجموع Total		الوحدة	السلع
		الكمية Quantity	القيمة Value	الكمية Quantity	القيمة Value	الكمية Quantity	القيمة Value		
Crude Oil	Barrel	3,140,164	96,155	975,324	50,238	4,115,488	146,393	برميل	بترو خام
Benzine	M.T.	33,635	12,099	37,604	17,920	71,239	30,019	طن متري	بنزين
Kerosene	" "	-	-	-	-	-	-	" "	كيروسين
Light Gas	" "	-	-	-	-	-	-	" "	غاز طبيعي
F/O& HCGO	" "	-	-	-	-	-	-	" "	الوقود الحيوي
Furnace	" "	-	-	-	-	-	-	" "	فيرنس
Mixed butagas	" "	-	-	-	-	-	-	" "	غاز مخلوط
Diesel	" "	-	-	-	-	-	-	" "	ديزل
Others Petroleum Prods	Value	-	-	-	-	-	-	قيمة	منتجات بترولية اخرى
Extra-Long Staple Cotton	Bales	-	-	-	-	-	-	بالة	اقطن فائقة الطول
Long Staple Cotton	" "	-	-	-	-	-	-	" "	اقطن طويلة التيلة
Short& Medium Staple Cotton	" "	10,875	12,718	14,337	16,895	25,212	29,613	" "	اقطن متوسطة وقصيرة التيلة
Cotton Waste	" "	-	-	-	-	-	-	" "	مخلفات قطن
Gum Hashab	M.T.	5,523	16,923	4,011	11,506	9,534	28,429	طن متري	صمغ هشاب
Gum Taleh	" "	9,211	12,292	8,966	10,123	18,177	22,415	" "	صمغ طلع
Gum Powder	" "	-	-	-	-	-	-	" "	صمغ بيرة
Sesame	" "	75,799	65,589	121,250	99,133	197,049	164,722	" "	سمسم
Groundnuts	" "	4,119	3,696	10,561	9,068	14,680	12,764	" "	فول سوداني
Hibiscus Flower	" "	4,853	5,532	4,957	5,046	9,810	10,578	" "	كركي
Melon Seeds	" "	8,632	4,920	9,226	5,263	17,858	10,183	" "	حب بطيخ
Senna Pods	" "	595	613	510	357	1,106	970	" "	سنمكة
Henna	" "	624	321	497	223	1,121	544	" "	حنه
Dura (Sorghum)	" "	50,771	13,932	24,027	5,891	74,798	19,823	" "	ذرة
Cumin Seeds	" "	-	-	-	-	-	-	" "	بذور الكمون
Sunflower Seeds	" "	-	-	-	-	-	-	" "	بذور زهرة الشمس
Crude Groundnuts Oil	" "	-	-	1,925	2,356	1,925	2,356	" "	زيت فول خام
Sesame Oil	" "	159	235	600	743	759	978	" "	زيت سمسم
Ethanol	" "	3,950	2,778	5,807	2,923	9,757	5,701	" "	الايثانول
Sugar	" "	25,019	9,072	80,168	31,448	105,187	40,520	" "	سكر
Raw Cane	" "	-	-	-	-	-	-	" "	قصب خام
Trefoil	" "	34,101	7,323	62,215	13,102	96,316	20,425	" "	برسيم
Molasses	" "	1,277	147	33,435	4,204	34,712	4,351	" "	مولاس
Groundnut Cake & Meal	" "	-	-	-	-	-	-	" "	امياز فول سوداني
Cotton Seed Cake & Meal	" "	-	-	-	-	-	-	" "	امياز بذرة قطن
Sesame Cake & Meal	" "	-	-	-	-	-	-	" "	امياز سمسم
Wheat Bran	" "	8,315	1,508	-	-	8,315	1,508	" "	امياز قمح
Other Cake & Meal	" "	30	27	237	69	267	96	" "	اخرى من الامياز
Onion	" "	1,653	205	39,239	3,945	40,892	4,150	" "	بصل
Sheep	Head	1,363,320	110,800	1,190,804	104,647	2,554,124	215,447	راس	ضان
Goats	" "	98,548	6,570	64,680	4,306	163,228	10,876	" "	ماعز
Cattle	" "	19,292	11,188	32,357	18,943	51,649	30,131	" "	ابقار
Camels	" "	74,641	85,690	60,583	75,260	135,224	160,950	" "	جمال
Gazelle	M.T.	-	-	-	-	-	-	طن متري	غزال
Crossbred Camels	" "	-	-	-	-	-	-	" "	جمال هجين
Other livestock	Value	-	15	-	224	-	239	قيمة	حيوانات حية اخرى
Meat	M.T.	1,861	7,238	2,644	10,637	4,504	17,875	طن متري	لحوم
Fish (Fresh or Chilled)	" "	803	696	272	466	1,075	1,162	" "	اسماك طازجة او مثلجة
Vegetables	" "	-	11,072	37,293	20,814	37,293	31,886	" "	خضروات
Fruits	" "	-	3,356	7,644	3,059	7,644	6,415	" "	فواكه
Gold	K.G.	3,994	154,377	6,601	265,252	10,595	419,629	كيلو جرام	ذهب
Other metal	" "	-	1,801	-	1,802	-	3,603	قيمة	معادن اخرى
Copper Waste & Scrap	M.T.	999	2,496	1,439	3,354	2,438	5,850	طن متري	خردة نحاس
Lead Waste & Scrap	" "	1,550	2,261	900	1,031	2,450	3,292	" "	خردة رصاص
Iron Waste & Scrap	" "	76	76	58	53	134	129	" "	خردة حديد
Aluminium waste & scrap	" "	630	513	823	1,180	1,453	1,693	" "	خردة المونيوم
Chromium	" "	-	-	693	118	693	118	" "	كروم
Charcoal	" "	-	-	-	-	-	-	" "	فحم نباتي
Cement	" "	2,526	215	3,540	271	6,066	486	" "	اسمنت
Soft Drink	" "	740	355	1,058	483	1,798	838	" "	مشروبات معدنية
Hides & Skins	Value	-	3,144	-	4,604	-	7,748	قيمة	جلود
Lubban	M.T.	662	701	782	791	1,445	1,492	طن متري	لبان
Electricity	" "	-	-	-	-	-	-	" "	كهرباء
Others	Value	-	1,559	-	18,673	-	20,232	قيمة	اخرى
Total			670,208		826,421		1,496,629		المجموع

*Provisional Data

* بيانات اولية

جدول رقم (4) Table No. (4)
الصادرات حسب السلع خلال الفترة (يناير - يونيو) 2015 - 2016 *
Exports By Commodities During (Jan. - Jun.) 2015 - 2016 *
(القيمة بآلاف الدولارات)
(Value in US.\$000'S)

Commodities	Unit	**2015 (يناير - يونيو) ** (Jan. - Sep) 2015		*2016 (يناير - يونيو) *(Jan. -Sep) 2016		الوحدة	السلع
		الكمية Quantity	القيمة Value	الكمية Quantity	القيمة Value		
Crude Oil	Barrel	4,875,915	254,744	4,115,488	146,393	برميل	بتترول خام
Benzene	M.T.	60,326	41,982	71,239	30,019	طن متري	بنزين
Kerosene	"	-	-	-	-	" "	كيروسين
Light Gas	"	-	-	-	-	" "	غاز طبيعي
F/O& HCGO	"	-	-	-	-	" "	الوقود الحيوى
Furnace	"	-	-	-	-	" "	فيرنس
Mixbutagas	"	100	110	-	-	" "	غاز مخلوط
Diesel	"	-	-	-	-	" "	ديزل
Others Petroleum Products	Value	-	-	-	-	قيمة	منتجات بترولية اخرى
Cotton	Bales	18,191	24,571	25,212	29,613	بالة	قطن
Gum Arabic	M.T.	60,599	57,560	27,712	50,844	طن متري	صمغ عربى
Sesame	"	187,466	305,327	197,049	164,722	" "	سمسم
Groundnuts	"	2,787	2,438	14,680	12,764	" "	فول سودانى
Hibiscus Flower	"	9,254	12,028	9,810	10,578	" "	كركدى
Melon Seeds	"	43,165	23,254	17,858	10,183	" "	حب بطيخ
Senna Pods	"	1,253	1,139	1,106	970	" "	سنمكة
Henna	"	4,284	2,468	1,121	544	" "	حنه
Dura (Sorghum)	"	55,343	14,812	74,798	19,823	" "	ذرة
Sunflower Seeds	"	-	-	-	-	" "	بذور زهرة الشمس
Crude Groundnuts Oil	"	559	944	1,925	2,356	" "	زيت فول سودانى
Sugar	"	133,673	41,910	105,187	40,520	" "	سكر
Molasses	"	25,001	2,741	34,712	4,351	" "	مولاس
Cake& Meal	"	46,361	7,433	8,582	1,604	" "	امياز
Sheep	Head	2,784,587	254,972	2,554,124	215,447	راس	ضان
Goats	"	229,318	15,559	163,228	10,876	" "	ماعز
Camels	"	94,325	135,705	135,224	160,950	" "	جمال
Other livestock	M.T.	-	4,161	-	30,370	قيمة	حيوانات حية اخرى
Meat	"	14,477	54,168	4,504	17,875	"	لحوم
Vegetables& Fruits	"	74,910	16,858	85,829	42,451	"	فواكه وخضروات
Gold	K.G.	12,146	465,311	10,595	419,629	كيلو جرام	ذهب
Iron & Copper Scraps	M.T.	6,969	10,989	6,475	10,964	طن متري	خرده
Chromium	"	11,200	2,395	693	118	"	كروم
Hides & Skins	Value	-	21,837	-	7,748	قيمة	جلود
Others	"	-	47,781	-	54,917	"	اخرى
Total			1,823,197		1,496,629		المجموع

* Provisional Data

** Adjusted data

* بيانات اولية

** بيانات معدلة

جدول رقم (5) Table No. (5)
 الصادرات حسب القطر خلال الفترة (يناير - يونيو) 2016 (شهرياً) *
Exports By Country During (Jan. - Jun.) 2016 (Monthly) *
 (القيمة بالآلاف الدولارات)
 (Value in US.\$000'S)

Countries	2016							الأقطار
	يناير Jan.	فبراير Feb.	مارس March	أبريل April	مايو May	يونيو June	المجموع Total	
Industrial Countries:								الدول الصناعية :
Austria	-	-	-	-	-	-	-	النمسا
Australia	-	-	-	116	9	-	125	أستراليا
Belgium	287	41	86	460	233	71	1,178	بلجيكا
Canada	2	1	97	-	15	5	120	كندا
Denmark	-	-	833	661	-	817	2,311	الدنمارك
Finland	-	-	-	-	-	-	-	فنلندا
France	5,055	3,185	6,059	3,162	2,721	3,716	23,898	فرنسا
Germany	1,144	6,104	170	-	6,038	-	13,456	ألمانيا
Greece	352	223	830	1,058	1,662	504	4,629	اليونان
Ireland	-	-	-	-	-	-	-	أيرلندا
Italy	1,732	2,499	1,103	744	1,701	906	8,685	إيطاليا
Japan	-	1	276	131	55	216	679	اليابان
Netherlands	47	2,778	146	3,078	11,524	124	17,697	هولندا
Norway	-	-	-	-	-	-	-	النرويج
Portugal	-	-	-	-	-	-	-	البرتغال
Spain	34	-	81	-	59	-	174	إسبانيا
Sweden	2	-	-	-	-	-	2	السويد
Switzerland	-	1	-	-	-	-	1	سويسرا
United Kingdom	176	41	416	67	46	3,212	3,958	المملكة المتحدة
United States	851	602	2,381	1,703	1,072	590	7,199	الولايات المتحدة
Others	-	109	-	-	-	-	109	أخرى
Total	9,682	15,585	12,478	11,180	25,135	10,161	84,221	المجموع
Eurpoe (other):								أوروبا (أخرى) :
Bulgaria	-	-	-	-	-	-	-	بلغاريا
Cyprus	-	-	-	-	-	-	-	قبرص
Czechoslovakia	-	-	-	-	-	-	-	تشيكوسلوفاكيا
Hungary	-	-	-	-	-	-	-	المجر
Malta	-	-	-	-	-	-	-	مالطا
Poland	114	9,060	-	6,696	-	130	16,000	بولندا
Romania	1,986	-	-	975	1,765	-	4,726	رومانيا
Russia	7	-	-	-	-	38	45	روسيا
Turkey	2,834	5,382	1,470	2,008	3,963	2,651	18,308	تركيا
Ukraine	15	-	-	61	-	-	76	أوكرانيا
Yugoslavia	-	-	-	-	-	-	-	يوغوسلافيا
Others	-	-	-	-	-	521	521	أخرى
Total	4,956	14,442	1,470	9,740	5,728	3,340	39,676	المجموع

Table No. (5) Cont'd

تابع جدول رقم (5)

Countries	2016							الإقطـار
	يناير Jan.	فبراير Feb.	مارس March	أبريل April	مايو May	يونيو June	المجموع Total	
Africa:								أفريقيا :
COMESA Countries:	45,418	46,061	52,112	37,133	55,066	46,789	282,579	دول الكوميسا
Burundi	-	-	-	-	-	-	-	بورندي
Comoros	-	-	-	-	-	-	-	جزر القمر
Djibouti	-	-	-	-	-	-	-	جيبوتي
Egypt	37,195	35,300	50,472	35,060	40,520	32,667	231,214	مصر
Eritrea	1,207	4,260	1,455	1,192	2,549	2,870	13,533	إريتريا
Ethiopia	6,895	6,242	185	584	11,914	10,833	36,653	إثيوبيا
Kenya	42	-	-	-	36	5	83	كينيا
Libya	79	252	-	37	-	28	396	ليبيا
Madagascar	-	-	-	10	-	-	10	مدغشقر
Malawi	-	7	-	-	-	-	7	ملاوي
Mauritius	-	-	-	-	-	-	-	موريشس
Rwanda	-	-	-	-	-	-	-	رواندا
Seychelles	-	-	-	-	-	-	-	سيشل
Swaziland	-	-	-	250	-	381	631	سوازيلاند
Uganda	-	-	-	-	44	5	49	يوغندا
Congo Democratic	-	-	-	-	-	-	-	الكونغو الديمقراطية
Zambia	-	-	-	-	-	-	-	زامبيا
Zimbabwe	-	-	-	-	3	-	3	زيمبابوي
Other African Countries:	9,161	3,703	1,076	755	3,382	1,445	19,522	دول أفريقية أخرى
Algeria	554	277	179	163	294	-	1,467	الجزائر
Morocco	3,469	1,891	-	-	-	-	5,360	المغرب
Nigeria	-	50	83	110	88	347	678	نيجيريا
Somalia	-	-	-	9	-	506	515	الصومال
Tunisia	1,337	1,478	814	377	730	533	5,269	تونس
South Sudan	28	-	-	-	47	-	75	جنوب السودان
Angola	-	-	-	-	-	-	-	أنجولا
Congo brazzaville	-	-	-	-	-	-	-	الكونغو برازافيل
Namibia	-	-	-	-	-	-	-	ناميبيا
Others	3,773	7	-	96	2,223	59	6,158	أخرى
Total	54,579	49,764	53,188	37,888	58,448	48,234	302,101	المجموع

Table No. (5) Cont'd

تابع جدول رقم (5)

Countries	2016							الإقطـار
	يناير Jan.	فبراير Feb.	مارس March	أبريل April	مايو May	يونيو June	المجموع Total	
Asia:								آسيا :
Bangladesh	-	-	-	-	-	-	-	بنغلاديش
China	46,847	22,533	45,174	19,320	66,739	15,506	216,119	الصين
Hong Kong	4	-	1	2	54	4	65	هونغ كونج
India	876	1,998	1,338	11,964	1,120	13,057	30,353	الهند
Indonesia	473	60	-	57	-	228	818	إندونيسيا
Malaysia	-	106	2	24	56	40	228	ماليزيا
Pakistan	-	-	-	477	156	639	1,272	باكستان
South Korea	2	-	29	-	13	-	44	كوريا الجنوبية
Singapore	-	-	-	-	180	-	180	سنغافورة
Taiwan	16	1,360	1	65	65	86	1,593	تايوان
Thailand	-	158	14	29	-	28	229	تايلاند
Others	69	106	18	736	1,371	3,007	5,307	أخرى
Total	48,287	26,321	46,577	32,674	69,754	32,595	256,208	المجموع
Arab Countries								الدول العربية:
Bahrain	16	10	12	-	268	55	361	البحرين
Iraq	27	16	25	-	403	39	510	العراق
Jordan	2,195	3,603	2,079	3,012	3,263	3,755	17,907	الأردن
Kuwait	335	180	260	607	636	747	2,765	الكويت
Lebanon	2,674	1,530	1,336	1,935	3,040	305	10,820	لبنان
Oman	263	151	95	38	528	84	1,159	عمان
Qatar	578	766	263	3,959	2,380	872	8,818	قطر
Saudi Arabia	50,944	34,344	60,638	54,684	55,467	45,579	301,656	السعودية
Syria	586	1,469	573	780	1,234	242	4,884	سوريا
United Arab Emirates	38,943	51,555	68,882	39,261	78,747	168,791	446,179	الإمارات العربية المتحدة
Yemen	921	996	188	395	1,027	1,015	4,542	اليمن
Others	-	-	-	-	-	-	-	أخرى
Total	97,482	94,620	134,351	104,671	146,993	221,484	799,601	المجموع
Western Hemisphere:								نصف الكرة الغربي :
Brazil	22	34	91	-	14	26	187	البرازيل
Mexico	803	937	493	662	180	269	3,344	المكسيك
Others	34	822	-	1,160	10	94	2,120	أخرى
Total	859	1,793	584	1,822	204	389	5,651	المجموع
Other Countries	1,508	-	1,682	730	2,180	3,071	9,171	أقطار أخرى
Grand Total	217,353	202,525	250,330	198,705	308,442	319,274	1,496,629	المجموع الكلي

*Provisional Data

* بيانات أولية

جدول رقم (6) Table No. (6)
 الصادرات حسب القطر والسلعة خلال الفترة (يناير - يونيو) 2016
 Exports By Country & Commodities During (Jan. - Jun.) 2016
 (القيمة بالآلاف الدولارات)
 (VALUE IN US.\$000'S)

Countries	البتترول و منتجاته & Petroleum Products	قطن Cotton	صمغ عربي Arabic Gum	سمسم Sesame	فول سوداني Ground Nuts	امياز & Cake Meal	ذهب Gold	حيوانات حية Livestock	لحوم Meat	جلود Hides & Skins	اخرى other	المجموع Total	الاقطار
Industrial Countries:													
Austria	-	-	-	-	-	-	-	-	-	-	-	-	النمسا
Australia	-	-	-	116	-	-	-	-	-	-	9	125	استراليا
Belgium	-	-	748	-	-	-	-	-	-	-	430	1,178	بلجيكا
Canada	-	-	97	-	-	-	-	-	-	-	23	120	كندا
Denmark	-	-	1,756	-	-	-	-	-	-	-	555	2,311	الدنمارك
Finland	-	-	-	-	-	-	-	-	-	-	-	-	فنلندا
France	-	-	22,891	-	-	-	-	-	-	-	1,007	23,898	فرنسا
Germany	-	-	2,232	-	-	-	4,867	-	-	-	6,357	13,456	المانيا
Greece	-	-	136	4,478	-	-	-	-	-	-	15	4,629	اليونان
Ireland	-	-	-	-	-	-	-	-	-	-	-	-	ايرلندا
Italy	-	-	3,925	-	-	-	-	-	-	342	4,418	8,685	ايطاليا
Japan	-	-	576	-	-	-	-	1	-	-	102	679	اليابان
Netherlands	-	-	97	243	-	-	-	-	-	-	17,357	17,697	هولندا
Norway	-	-	-	-	-	-	-	-	-	-	-	-	النرويج
Portugal	-	-	-	-	-	-	-	-	-	-	-	-	البرتغال
Spain	-	-	-	81	-	-	-	-	-	34	59	174	اسبانيا
Sweden	-	-	-	-	-	-	-	1	-	-	1	2	السويد
Switzerland	-	-	-	-	-	-	-	-	-	-	1	1	سويسرا
United Kingdom	-	-	1,170	-	-	-	-	1	-	-	2,787	3,958	المملكة المتحدة
United States	-	-	6,532	-	-	-	-	-	-	-	667	7,199	الولايات المتحدة
Other	-	-	-	-	-	-	-	109	-	-	-	109	اخرى
Total	-	5,606	40,160	4,918	-	-	4,867	112	-	376	33,788	84,221	المجموع
Europe (other):													اوروپا (اخرى):
Bulgaria	-	-	-	-	-	-	-	-	-	-	-	-	بلغاريا
Cyprus	-	-	-	-	-	-	-	-	-	-	-	-	قبرص
Czechoslovakia	-	-	-	-	-	-	-	-	-	-	-	-	تشيكوسلوفاكيا
Hungary	-	-	-	-	-	-	-	-	-	-	-	-	المجر
Malta	-	-	-	-	-	-	-	-	-	-	-	-	مالطا
Poland	-	-	-	309	-	-	-	-	-	-	15,691	16,000	بولندا
Romania	-	-	-	-	-	-	-	-	-	-	4,726	4,726	رومانيا
Russia	-	-	-	-	-	-	-	-	-	-	45	45	روسيا
Turkey	-	5,606	154	7,321	1,055	-	892	13	-	903	2,364	18,308	تركيا
Ukraine	-	-	-	-	-	-	-	-	-	-	76	76	اوكرانيا
Yugoslavia	-	-	-	-	-	-	-	-	-	-	-	-	يوغوسلافيا
Others	-	-	-	-	-	-	-	-	-	-	521	521	اخرى
Total	-	5,606	154	7,630	1,055	-	892	13	-	903	23,423	39,676	المجموع

Table No. (6) Cont'd

تابع جدول رقم (6)

Countries	البتروول و منتجاته Petroleum & Petroleum Products	قطن Cotton	صمغ عربي Arabic Gum	سمسم Sesame	فول سوداني Ground Nuts	امياز & Cake & Meal	ذهب Gold	حيوانات حية Livestock	لحوم Meat	جلود Hides Skins &	اخرى other	المجموع Total	الاقطار
Africa:													افريقيا:
COMESA Countries:	30,019	14,502	3,143	29,458	1,001	-	-	159,029	10,234	710	34,483	282,579	دول الكوميسا
Burundi	-	-	-	-	-	-	-	-	-	-	-	-	بورندي
Comoros	-	-	-	-	-	-	-	-	-	-	-	-	جزر القمر
Djibouti	-	-	-	-	-	-	-	-	-	-	-	-	جيبوتي
Egypt	-	14,382	538	29,228	847	-	-	159,029	10,234	324	16,632	231,214	مصر
Eritrea	-	-	2,598	-	-	-	-	-	-	-	10,935	13,533	اريتريا
Ethiopia	30,019	120	-	-	154	-	-	-	-	386	5,974	36,653	اثيوبيا
Kenya	-	-	-	-	-	-	-	-	-	-	83	83	كينيا
Libya	-	-	-	230	-	-	-	-	-	-	166	396	ليبيا
Madagascar	-	-	-	-	-	-	-	-	-	-	10	10	مدغشقر
Malawi	-	-	7	-	-	-	-	-	-	-	-	7	ملاوي
Mauritius	-	-	-	-	-	-	-	-	-	-	-	-	موريشس
Rwanda	-	-	-	-	-	-	-	-	-	-	-	-	رواندا
Seychelles	-	-	-	-	-	-	-	-	-	-	-	-	سيشل
Swaziland	-	-	-	-	-	-	-	-	-	-	631	631	سوازيلاند
Uganda	-	-	-	-	-	-	-	-	-	-	49	49	يوغندا
Congo Democratic	-	-	-	-	-	-	-	-	-	-	-	-	الكونغو الديمقراطية
Zambia	-	-	-	-	-	-	-	-	-	-	-	-	زامبيا
Zimbabwe	-	-	-	-	-	-	-	-	-	-	3	3	زيمبابوي
Other African Countries:	-	-	76	11,635	16	-	5,360	29	-	678	1,728	19,522	دول افريقية اخرى
Algeria	-	-	28	1,439	-	-	-	-	-	-	-	1,467	الجزائر
Morocco	-	-	-	-	-	-	5,360	-	-	-	-	5,360	المغرب
Nigeria	-	-	-	-	-	-	-	-	-	678	-	678	نيجيريا
Tunisia	-	-	48	4,618	16	-	-	-	-	-	587	5,269	تونس
South Sudan	-	-	-	-	-	-	-	28	-	-	47	75	جنوب السودان
Angola	-	-	-	-	-	-	-	-	-	-	-	-	أنجولا
Congo brazzaville	-	-	-	-	-	-	-	-	-	-	-	-	الكونغو برازافيل
Namibia	-	-	-	-	-	-	-	-	-	-	-	-	ناميبيا
Other	-	-	-	5,072	-	-	-	1	-	-	1,085	6,158	اخرى
Total	30,019	14,502	3,219	41,093	1,017	-	5,360	159,058	10,234	1,388	36,211	302,101	المجموع

Table No. (6) Cont'd

تابع جدول رقم (6)

Countries	البتترول و منتجاته & Petroleum Products	قطن Cotton	صمغ عربي Arabic Gum	سمسم Sesame	فول سوداني Ground Nuts	امياز & Cake Meal	ذهب Gold	حيوانات حية Livestock	لحوم Meat	جلود Hides & Skins	اخرى other	المجموع Total	الأقطار
ASIA:													اسيا:
Bangladesh	-	-	-	-	-	-	-	-	-	-	-	-	بنغلاديش
China	146,393	8,939	218	56,458	60	-	-	-	-	169	3,882	216,119	الصين
Hong Kong	-	-	-	-	-	-	-	6	-	-	59	65	هونغ كونج
India	-	75	5,540	2,867	791	-	-	-	-	1,499	19,581	30,353	الهند
Indonesia	-	-	193	-	625	-	-	-	-	-	-	818	اندونيسيا
Malaysia	-	-	74	1	111	-	-	-	-	-	42	228	ماليزيا
Pakistan	-	-	14	-	707	-	-	-	-	-	551	1,272	باكستان
South Korea	-	-	29	-	-	-	-	-	-	-	15	44	كوريا الجنوبية
Singapore	-	-	-	179	-	-	-	-	-	-	1	180	سنغافورة
Taiwan	-	-	-	95	-	-	-	10	-	-	1,488	1,593	تايبوان
Thailand	-	-	199	-	-	-	-	4	-	-	26	229	تايلاند
Others	-	-	91	152	3,863	-	-	1	-	-	1,200	5,307	اخرى
TOTAL	146,393	9,014	6,358	59,752	6,157	-	-	21	-	1,668	26,845	256,208	المجموع
Arab Countries													الدول العربية:
Bahrain	-	-	12	-	-	-	-	46	-	-	303	361	البحرين
Iraq	-	-	160	-	-	-	-	-	25	-	325	510	العراق
Jordan	-	-	15	11,547	1,738	-	-	-	-	-	4,607	17,907	الأردن
Kuwait	-	-	25	1,484	-	-	-	283	400	-	573	2,765	الكويت
Lebanon	-	-	-	10,536	-	-	-	-	-	-	284	10,820	لبنان
Oman	-	-	-	325	29	-	-	110	13	-	682	1,159	عمان
Qatar	-	-	-	-	209	27	-	820	3,612	-	4,150	8,818	قطر
Saudi Arabia	-	-	239	18,294	32	-	-	255,957	1,469	3,142	22,523	301,656	السعودية
Syria	-	-	-	3,576	945	-	-	1	-	62	300	4,884	سوريا
United Arab Emirates	-	491	453	3,864	1,048	-	408,510	1,222	2,122	209	28,260	446,179	الإمارات العربية المتحدة
Yemen	-	-	-	1,369	482	-	-	-	-	-	2,691	4,542	اليمن
Other	-	-	-	-	-	-	-	-	-	-	-	-	اخرى
Total	-	491	904	50,995	4,483	27	408,510	258,439	7,641	3,413	64,698	799,601	المجموع
Western Hemisphere:													نصف الكرة الغربية:
Brazil	-	-	-	-	-	-	-	-	-	-	187	187	البرازيل
Mexico	-	-	14	-	-	-	-	-	-	-	3,330	3,344	المكسيك
Other	-	-	25	106	-	-	-	-	-	-	1,989	2,120	اخرى
Total	-	-	39	106	-	-	-	-	-	-	5,506	5,651	المجموع
Other Countries	-	-	10	228	52	1,577	-	-	-	-	7,304	9,171	أقطار أخرى:-
Grand Total	176,412	29,613	50,844	164,722	12,764	1,604	419,629	417,643	17,875	7,748	197,775	1,496,629	المجموع الكلي

القسم الثاني

الواردات

Second Section

IMPORTS

جدول رقم (1) TABLE NO.

ملخص الواردات خلال الفترة (يناير - يونيو) 2016*

Summary Of Imports By Commodity During (Jan. - June) 2016*

(القيمة بالآلاف الدولارات)

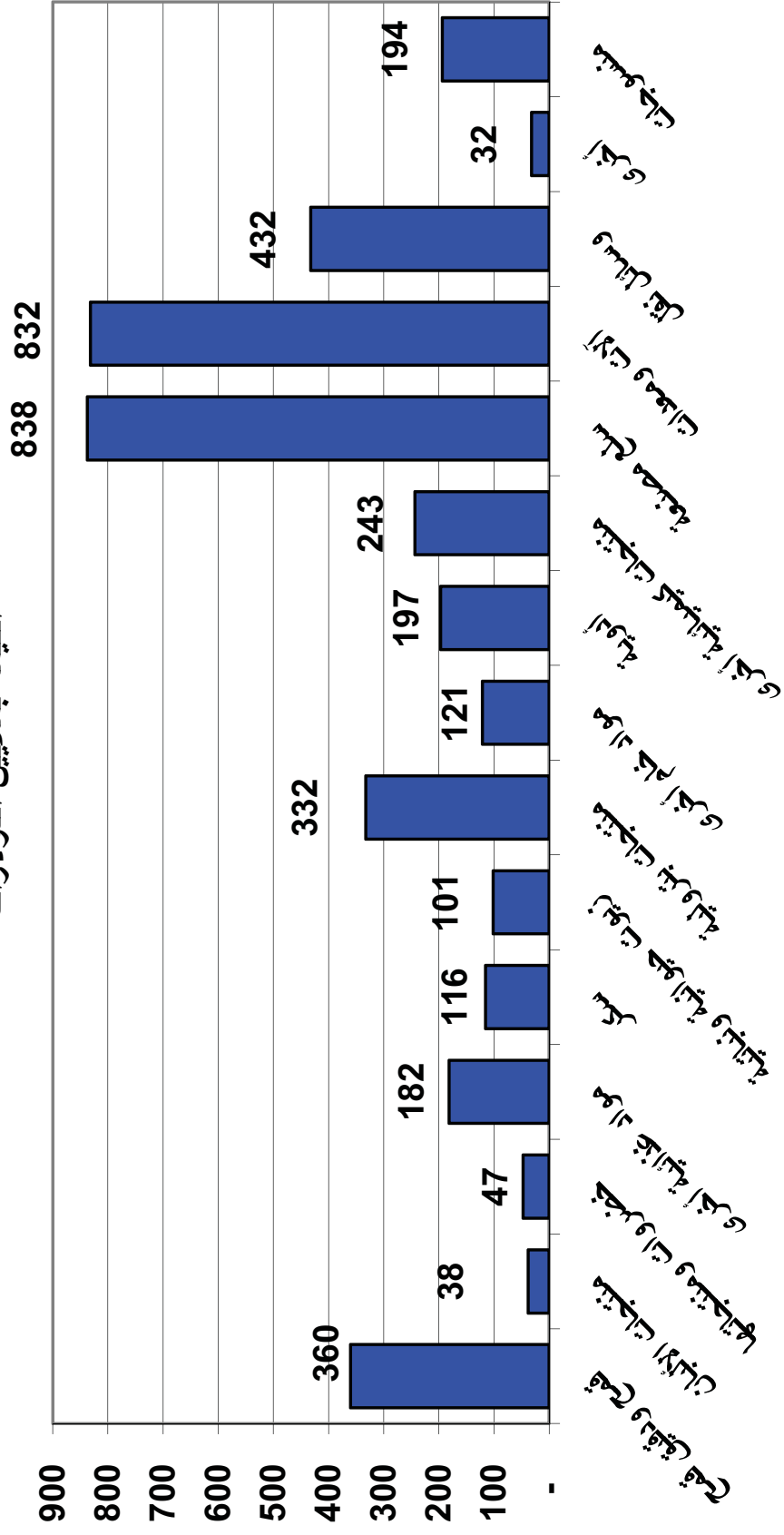
(Value In US.\$000'S)

Commodity	Unit	يناير - يونيو) 2016 (Jan. - June) 2016		الوحدة	السلع
		الكمية Quantity	القيمة Value		
Wheat & Wheat Flour	M.T	470,969	360,068	طن متري	قمح ودقيق قمح
Sugar	"	122,739	115,500	"	سكر
Dairy Products	"	5,516	37,761	"	منتجات الألبان
Vegetables & Veget. Products	"	37,253	47,348	"	خضروات ومنتجاتها
Other Foodsutfs	Value	-	181,520	قيمة	مواد غذائية أخرى
Animal & Vegetable Oils	M.T	38,105	101,461	طن متري	زيوت حيوانية ونباتية
Beverages & Tobacco	"	815	30,800	"	المشروبات والتبغ
Petroleum Products	"	368,832	332,469	"	منتجات بترولية
Other Raw Materials	"	40,308	120,986	"	مواد خام أخرى
Medicines	Value	-	196,699	قيمة	أدوية
Other Chemical Products	"	-	243,384	"	منتجات كيميائية أخرى
Manufactured Goods	"	-	837,736	"	سلع مصنعة
Machinery and Equipments	"	-	831,680	"	آلات ومعدات
Transport Equipments	"	-	432,437	"	وسائل نقل
Textiles	"	-	193,546	"	منسوجات
Others	"	-	1,124	"	أخرى
Total			4,064,519		المجموع الكلي

* Provisional Data

* بيانات أولية

الواردات خلال الفترة يناير - يونيو 2016
 Total Imports During Jan. - June. 2016
 Value in US\$ Million
 القيمة بملايين الدولارات



جدول رقم (2) Table No.(2)

الواردات حسب السلع خلال الفترة (يناير - يونيو) 2016 (شهرياً)*

Imports By Commodity During (Jan. - Jun.) 2016 (MONTHLY)*

(القيمة بالآلاف الدولارات)

(Value In US.\$000'S)

Commodity	يناير Jan.	فبراير Feb.	مارس March	أبريل Apr.	مايو May	يونيو June	المجموع Total	السلع
Foodstuffs :								مواد غذائية :
Wheat	11,109	54,324	29,485	29,037	38,590	33,170	195,715	قمح
Wheat Flour	30,456	27,807	35,758	30,829	20,445	19,058	164,353	دقيق قمح
Sugar	4,895	18,893	23,660	18,234	24,863	24,955	115,500	سكر
Tea	3,286	2,962	2,603	6,714	5,109	5,153	25,827	شاي
Coffee	3,986	4,799	5,978	887	1,498	4,170	21,318	بن
Dairy Products	5,696	4,643	4,261	5,945	6,891	10,325	37,761	منتجات الألبان
Fish & Canned Fish	519	520	292	230	301	614	2,476	أسماك ومعلبات الأسماك
Meat & Meat Products	-	114	31	8	78	51	282	لحوم ومنتجاتها
Fruits & Fruit Products	4,228	2,492	2,006	4,033	5,003	4,496	22,258	فواكه ومنتجاتها
Vegetables & Veget. Products	8,365	8,772	9,821	5,496	7,151	7,743	47,348	خضروات ومنتجاتها
Confectionery, Sweets, & Biscuits	2,033	1,749	2,413	2,073	2,960	3,619	14,847	حلويات وبسكويت
Lentils	3,491	1,000	1	-	1	5,622	10,115	عدس
Animal & Vegetable Oils	3,976	14,043	15,986	16,302	28,628	22,526	101,461	زيوت حيوانية ونباتية
Spices	1,513	919	747	1,041	1,523	2,452	8,195	بهارات
Rice	2,645	2,624	2,397	2,845	3,235	3,801	17,547	أرز
Others	7,975	15,018	7,243	7,113	9,182	12,124	58,655	أخرى
Total	94,173	160,679	142,682	130,787	155,458	159,879	843,658	المجموع
Beverages & Tobacco :								المشروبات والتبغ :
Soft Drinks	527	2,319	2,172	3,554	2,630	1,639	12,841	مشروبات معدنية
Cigarettes	57	7	-	-	33	44	141	سجائر
Tobacco	2,486	1,545	6,471	1,455	2,241	3,620	17,818	تبغ
Other	-	-	-	-	-	-	-	أخرى
Total	3,070	3,871	8,643	5,009	4,904	5,303	30,800	المجموع

Table No. (2) Cont'd

تابع جدول رقم (2)

Commodity	يناير Jan.	فبراير Feb.	مارس March	أبريل Apr.	مايو May	يونيو June	المجموع Total	المسئع
Raw Materials :								مواد خام :
Petroleum Products :	29,166	41,182	57,969	43,555	89,921	70,676	332,469	منتجات بترولية :
Jazolin	11,313	24,285	46,678	27,403	76,072	59,167	244,918	جازولين
BENZINE	-	-	-	-	-	-	-	بنزين
ASPHALT	596	541	3	2,030	1,828		4,998	أسفلت
BUTAGAS	11,548	7,303	4,525	-	2,617	70	26,063	غاز طبيعي
LUBRICATING OIL	5,027	8,807	6,631	13,771	9,257	10,804	54,297	زيوت تشحيم
OTHERS	682	246	132	351	147	635	2,193	أخرى
Crude Plastic	15,815	17,081	18,555	17,809	18,748	17,656	105,664	خام البلاستيك
Crude Rubber	117	93	110	107	20	40	487	خام المطاط
Tallow	922	2,100	1,131	3,208	1,275	1,856	10,492	شحوم
Seeds for Sowing	677	600	1,078	979	283	602	4,219	بذور وتقاوى
Packing Paper	-	-	-	-	-	-	-	ورق تغليف
Other	2	9	25	-	88	-	124	أخرى
Total	46,699	61,065	78,868	65,658	110,335	90,830	453,455	المجموع
Chemicals :								مواد كيميائية :
Medicines	27,814	26,682	35,381	39,751	37,358	29,713	196,699	أدوية
Chemical Products	9,844	10,184	13,668	9,004	11,550	10,014	64,264	عناصر كيميائية ومركباتها
Fertilizers	12,228	21,958	8,549	7,054	8,496	2,081	60,366	أسمدة
Tanning & Dying Materials	7,000	4,603	7,300	6,258	4,977	11,042	41,180	مواد للديباغة والصباغة والتلوين
Perfumes & Cosmetics	7,168	6,866	7,408	7,988	7,398	9,737	46,565	عطور ومستحضرات تجميل
Explosives	283	1,207	459	310	545	638	3,442	مفرقات
Insecticides	-	-	29	-	-	-	29	مبيدات حشرية
Other	4,304	3,670	4,602	5,104	4,823	5,035	27,538	أخرى
Total	68,641	75,170	77,396	75,469	75,147	68,260	440,083	المجموع
Manufactured Goods :								مصنوعات :
Medical & Pharmaceutical Equipments	6,387	7,659	7,804	5,617	8,705	7,582	43,754	معدات طبية وصيدلية
Leather Products	697	1,187	996	728	2,364	1,109	7,081	مصنوعات الجلود
Manufactured Rubber	1,078	1,326	1,314	1,810	2,699	2,523	10,750	مصنوعات المطاط
Manufactured Plastics	14,285	13,297	15,450	14,666	18,866	16,570	93,134	مصنوعات البلاستيك
Manufactured Wood & Cork	4,349	4,741	5,318	4,952	7,975	7,335	34,670	مصنوعات خشب وقلين
Glass & Glassware	7,318	5,936	6,409	6,031	9,897	7,338	42,929	مصنوعات الزجاج
Iron & Steel	21,920	61,489	53,539	31,194	54,054	80,539	302,735	حديد وصلب
Manufactured Metals	9,357	10,086	9,830	10,973	9,392	10,238	59,876	مصنوعات المعادن
Footwear	5,935	6,472	5,570	4,765	9,730	10,334	42,806	أحذية
Jute & Sacks	4,373	3,714	5,694	3,934	3,934	3,779	25,428	خيش وجوالات
Books, Magazines, and Newspapers	1,122	3,275	2,885	995	1,474	1,182	10,933	كتب ومجلات وجراند
Cement & stony products	1,579	2,067	3,954	464	1,863	1,448	11,375	أسمنت ومنتجات حجرية
Scientific Equipments	3,848	7,027	14,067	5,780	4,165	6,026	40,913	أجهزة علمية
Paper Products	7,580	11,053	9,390	10,372	10,516	10,539	59,450	مصنوعات الورق
Ceramic Products	4,389	3,921	4,043	4,317	4,933	5,925	27,528	مصنوعات الخزف
Toys & Sport Goods	439	415	626	513	1,141	770	3,904	لعب أطفال وأدوات رياضية
Other	5,064	3,875	5,070	477	2,427	3,557	20,470	أخرى
Total	99,720	147,540	151,959	107,588	154,135	176,794	837,736	المجموع

Table No. (2) Cont'd

تابع جدول رقم (2)

Commodity	يناير Jan.	فبراير Feb.	مارس March	أبريل Apr.	مايو May	يونيو June	المجموع Total	المستلغ
Machinery & Equipments :								آلات ومعدات :
Non-Electrical Appliances	29,118	39,911	32,289	32,223	40,498	29,999	204,038	آلات غير كهربائية
Electrical Appliances	15,247	16,611	38,675	23,526	25,374	25,772	145,205	آلات كهربائية
Refrigerators	3,162	2,324	4,685	2,383	3,773	3,870	20,197	ثلاجات
Air Conditioners	2,546	1,463	1,218	3,424	2,782	2,882	14,315	مكيفات هواء
Machinery Spare Parts	34,643	48,652	25,951	15,200	51,964	16,975	193,385	قطع غيار آلات
T.V., Radios , Recorders,Tapes, etc.	5,528	5,275	7,206	7,333	8,629	4,970	38,941	تلفزيونات وراديوهات وشرطة ومسجلات واجهزة اتصال
Dry Batteries	312	518	859	750	1,207	181	3,827	بطاريات جافة
Accumulators	2,009	2,756	3,704	2,308	2,937	2,751	16,465	بطاريات
Tractors	7,150	12,396	21,484	14,973	24,251	14,260	94,514	جرارات
Ovens	426	616	293	227	256	275	2,093	أفران
Other	13,754	8,344	23,376	6,427	29,199	17,600	98,700	أخرى
Total	113,895	138,866	159,740	108,774	190,870	119,535	831,680	المجموع
Transport Equipments :								وسائل نقل :
Railway Locomotives	-	-	-	-	-	-	-	قطارات
Railway Wagons	48	34	120	72	21	91	386	عربات قطارات
Motor Cars	9,340	16,723	23,059	13,437	16,139	22,877	101,575	عربات صوالين
Trucks & Lorries	17,466	13,983	35,598	32,769	29,571	22,364	151,751	شاحنات و لواري
Busses	-	2,967	120	34	1,673	156	4,950	بصات
Tyres & Tubes	7,095	6,478	11,204	7,483	11,588	14,566	58,414	أنايب واطارات
Autos Spare Parts	9,451	13,940	13,537	10,227	20,339	12,146	79,640	قطع غيار عربات
Motor-Cycles	607	701	885	2,078	5,352	2,974	12,597	دراجات بخارية
Bicycles	299	507	323	346	391	161	2,027	دراجات
Aircrafts	-	-	-	-	-	-	-	طائرات
Aircrafts Spare Parts	1,568	2,915	2,691	2,822	2,502	3,005	15,503	قطع غيار طائرات
Locomotive Spare Parts	193	1,404	1,852	474	734	513	5,170	قطع غيار قطارات
Ferries & Steamers	188	27	5	3	10	191	424	مراكب بخارية ومعديات
Other	-	-	-	-	-	-	-	أخرى
Total	46,255	59,679	89,394	69,745	88,320	79,044	432,437	المجموع
Textiles :								منسوجات :
Yarn	373	570	759	428	515	409	3,054	غزل
Sewing Threads	188	287	192	167	348	374	1,556	خيوط حياكه
Woven Synthetic Fabrics	5,534	5,893	8,176	9,285	11,916	12,538	53,342	أقمشة من حرير صناعي
Woven Cotton Fabrics	-	22	52	23	57	32	186	أقمشة من قطن
Woven Flax. Fabrics	3	20	16	11	1	-	51	أقمشة من كتان
Man-Made Filaments & Staple	4	74	1	1	5	4	89	منسوجات من شعيرات تركيبية
Wadding Of Textile Materials	504	381	678	765	677	788	3,793	حشو من مواد نسيجية
Carpets	347	376	507	279	506	361	2,376	سجاد
Special Woven Fabrics	1,661	1,814	4,108	3,281	3,391	4,578	18,833	منسوجات بصفات خاصة
Knitted Or Crocheted Fabrics	-	7	-	-	-	-	7	أقمشة مصنعة
Ready Made Clothes	12,897	17,467	16,076	12,605	25,886	25,026	109,957	ملبوسات جاهزة
Other	13	24	59	76	108	22	302	أخرى
Total	21,524	26,935	30,624	26,921	43,410	44,132	193,546	المجموع
Other	462	428	34	26	64	110	1,124	أخرى
Grand Total	494,439	674,233	739,340	589,977	822,643	743,887	4,064,519	المجموع الكلي

*Provisional Data

* بيانات أولية

جدول رقم (3) Table No.

الواردات حسب السلع (ربيع سنوى) خلال الفترة (يناير - يونيو) 2016*

Imports By Commodity (Quarterly) During (Jan. - Jun.) 2016*

(القيمة بالآلاف الدولارات)

(Value In US.\$000'S)

Commodity	Unit	يناير - مارس Jan. - March		أبريل - يونيو Apr. - June		المجموع Total		الوحدة	السلع
		الكمية Qty.	القيمة Value	الكمية Qty.	القيمة Value	الكمية Qty.	القيمة Value		
Foodstuffs :									مواد غذائية :
Wheat	M.T	273,137	94,918	305,193	100,797	578,330	195,715	طن مترى	قمح
Wheat Flour	"	197,377	94,021	149,914	70,332	347,291	164,353	"	دقيق قمح
Sugar	"	122,588	47,448	150,946	68,052	273,534	115,500	"	سكر
Tea	"	5,185	8,851	9,624	16,976	14,810	25,827	"	شاي
Coffee	"	12,374	14,763	5,626	6,555	17,999	21,318	"	بن
Dairy Products	"	5,507	14,600	9,090	23,161	14,598	37,761	"	منتجات الألبان
Fish & Canned Fish	"	714	1,331	616	1,145	1,329	2,476	"	أسماك ومعلبات الأسماك
Meat & Meat Products	"	46	145	68	137	114	282	"	لحوم ومنتجاتها
Fruits & Fruit Products	"	15,087	8,726	31,054	13,532	46,141	22,258	"	فواكه ومنتجاتها
Vegetables & Vegetables Products	"	37,228	26,958	24,423	20,390	61,651	47,348	"	خضروات ومنتجاتها
Confectionery, Sweets& Biscuits	"	6,514	6,195	9,078	8,652	15,592	14,847	"	حلويات ويسكويت
Lentils	"	4,413	4,492	5,601	5,623	10,014	10,115	"	عدس
Animal & Vegetables Oils	"	38,021	34,005	83,597	67,456	121,619	101,461	"	زيوت حيوانية ونباتية
Spices	"	2,189	3,179	3,182	5,016	5,371	8,195	"	بهارات
Rice	"	14,864	7,666	19,092	9,881	33,955	17,547	"	أرز
Other	VALUE	-	30,236	-	28,419	-	58,655	قيمة	أخرى
Total			397,534		446,124		843,658		المجموع
Beverages & Tobacco :									المشروبات والتبغ :
Soft Drinks	VALUE	-	5,018	-	7,823	-	12,841	قيمة	مشروبات معدنية
Cigarettes	"	-	64	-	77	-	141	"	سجائر
Tobacco	"	-	10,502	-	7,316	-	17,818	"	تبغ
Other	"	-	-	-	-	-	-	"	أخرى
Total			15,584		15,216		30,800		المجموع

Table No.(3) Cont'd

تابع جدول رقم (3)

Commodity	Unit	يناير - مارس Jan. - March		أبريل - يونيو Apr. - June		المجموع Total		الوحدة	السلع
		الكمية Qty.	القيمة Value	الكمية Qty.	القيمة Value	الكمية Qty.	القيمة Value		
Raw Materials :									مواد خام :
Petroleum Products	M.T	368,409	128,317	423,292	204,152	791,701	332,469	طن متري	منتجات بترولية
Raw Plastic	"	40,265	51,451	43,627	54,213	83,892	105,664	"	خام البلاستيك
Raw Rubber	"	236	320	114	167	350	487	"	خام المطاط
Tallow	"	3,397	4,153	5,193	6,339	8,590	10,492	"	شحوم
Seeds For Sowing	"	174	2,355	256	1,864	430	4,219	"	بذور وتقاوى
Packing Paper	"	-	-	-	-	-	-	"	ورق تغليف
Other	VALUE	-	36	-	88	-	124	قيمة	أخرى
Total			186,632		266,823		453,455		المجموع
Chemicals:									مواد كيميائية :
Medicines	VALUE	-	89,877	-	106,822	-	196,699	قيمة	أدوية
Chemical Products	"	-	33,696	-	30,568	-	64,264	"	عناصر كيميائية ومركباتها
Fertilizers	M.T	109,964	42,735	60,646	17,631	170,609	60,366	طن متري	أسمدة
Tanning & Dyeing Materials	"	9,856	18,903	12,970	22,277	22,826	41,180	"	مواد للصبغة والتلوين
Perfumes & Cosmetics	"	9,974	21,442	11,107	25,123	14,697	46,565	"	عطور ومستحضرات تجميل
Explosives	"	2,620	1,949	4,723	1,493	3,094	3,442	"	مفرقات
Insecticides	"	-	29	474	-	474	29	"	مبيدات حشرية
Other	VALUE	-	12,576	-	14,962	-	27,538	قيمة	أخرى
Total			221,207		218,876		440,083		المجموع
Manufactured Goods :									مصنوعات :
Medical&Pharmaceutical Equipments	VALUE	-	21,850	-	21,904	-	43,754	قيمة	معدات طبية وصيدلية
Leather Products	M.T	1,826	2,880	2,782	4,201	4,608	7,081	طن متري	مصنوعات الجلود
Manufactured Rubber	"	1,286	3,718	2,564	7,032	3,851	10,750	"	مصنوعات المطاط
Manufactured Plastics	"	18,987	43,032	22,677	50,102	41,664	93,134	"	مصنوعات البلاستيك
Manufactured Wood & Cork	"	29,285	14,408	43,183	20,262	72,468	34,670	"	مصنوعات خشب وقلين
Glass & Glassware	"	23,680	19,663	26,268	23,266	49,948	42,929	"	مصنوعات الزجاج
Iron & Steel	"	215,583	136,948	196,234	165,787	411,817	302,735	"	حديد وصلب
Manufactured Metal	"	26,213	29,273	14,239	30,603	40,453	59,876	"	مصنوعات المعادن
Footwear	VALUE	-	17,977	-	24,829	-	42,806	قيمة	أحذية
Jute & Sacks	NO.	7,766	13,781	6,238	11,647	14,004	25,428	عدد	خيش وجوالات
Books, Magazines and Newspapers	M.T	2,320	7,282	559	3,651	2,878	10,933	طن متري	كتب ومجلات وجراند
Cement & stony products	"	34,033	7,600	18,748	3,775	52,782	11,375	"	أسمنت ومنتجات حجرية
Scientific Equipments	VALUE	-	24,942	-	15,971	-	40,913	قيمة	أجهزة علمية
Paper Products	M.T	28,790	28,023	33,886	31,427	62,676	59,450	طن متري	مصنوعات الورق
Ceramic Products	"	23,186	12,353	29,397	15,175	52,583	27,528	"	مصنوعات الخزف
Toys & Sport Goods	VALUE	-	1,480	-	2,424	-	3,904	قيمة	لعب اطفال والوات رياضية
Other	"	-	14,009	-	6,461	-	20,470	"	أخرى
Total			399,219		438,517		837,736		المجموع

Table No.(3) Cont'd

تابع جدول رقم (3)

Commodity	Unit	يناير - مارس Jan. - March		أبريل - يونيو Apr. - June		المجموع Total		الوحدة	السلع
		الكمية Qty.	القيمة Value	الكمية Qty.	القيمة Value	الكمية Qty.	القيمة Value		
آلات ومعدات :									
Machinery & Equipments :									
Non-Electrical Appliances	M.T	25,586	101,318	27,648	102,720	53,233	204,038	طن متري	آلات غير كهربائية
Electrical Appliances	VALUE	-	70,533	-	74,672	-	145,205	قيمة	آلات كهربائية
Refrigerators	NO.	2,725	10,171	2,991	10,026	5,716	20,197	عدد	ثلاجات
Air Conditioners	"	802	5,227	1,650	9,088	2,452	14,315	"	مكيفات هواء
Machinery Spare Parts	VALUE	-	109,246	-	84,139	-	193,385	قيمة	قطع غير آلات
T.V., Radios, Recorders & Tapes, etc.	"	-	18,009	-	20,932	-	38,941	"	تلفزيونات ورايوكاسات واشرطة ومسجلات واجهزة اتصال
Dry Batteries	NO.	694	1,689	868	2,138	1,563	3,827	عدد	بطاريات جافة
Accumulators	"	2,661	8,469	2,820	7,996	5,481	16,465	"	بطاريات
Tractors	"	3,866	41,030	6,427	53,484	10,292	94,514	"	جرارات
Ovens	"	490	1,335	311	758	801	2,093	"	أفران
Other	VALUE	-	45,474	-	53,226	-	98,700	قيمة	أخرى
Total			412,501		419,179		831,680		المجموع
وسائل نقل :									
Transport Equipments :									
Railway Locomotives	NO.	-	-	-	-	-	-	عدد	قاطرات
Railway Wagons	"	203	202	207	184	410	386	"	عربات قطارات
Motor Cars	"	4,228	49,122	5,547	52,453	9,775	101,575	"	عربات صوالين
Trucks & Lorries	"	9,073	67,047	18,585	84,704	27,659	151,751	"	شاحنات و لواري
Buses	"	306	3,087	86	1,863	392	4,950	"	بصات
Tyres & Tubes	"	11,358	24,777	15,139	33,637	26,496	58,414	"	أنتابيب واطارات
Auto Spare Parts	VALUE	-	36,928	-	42,712	-	79,640	قيمة	قطع غير عربات
Motor-Cycles	NO.	440	2,193	2,562	10,404	3,002	12,597	عدد	دراجات بخارية
Bicycles	"	362	1,129	403	898	766	2,027	"	دراجات
Aircrafts	"	-	-	-	-	-	-	"	طائرات
Aircraft Spare Parts	VALUE	-	7,174	-	8,329	-	15,503	قيمة	قطع غير طائرات
Locomotive Spare Parts	"	-	3,449	-	1,721	-	5,170	"	قطع غير قاطرات
Ferries & Steamers	NO.	471	220	13	204	484	424	عدد	مراكب بخارية ومعديات
Other	VALUE	-	-	-	-	-	-	قيمة	أخرى
Total			195,328		237,109		432,437		المجموع
منسوجات :									
Textiles :									
Yarn	M.T	1,354	1,702	923	1,352	2,276	3,054	طن متري	غزل
Sewing Threads	"	202	667	242	889	444	1,556	"	خيوط حياكة
Woven Synthetic Fabrics	"	4,967	19,603	7,603	33,739	12,570	53,342	"	أقمشة من حرير صناعي
Woven Cotton Fabrics	"	38	74	90	112	128	186	"	أقمشة من قطن
Woven Flax Fabrics	"	44	39	13	12	57	51	"	أقمشة من كتان
Man - Made Filament & Staple	"	24	79	4	10	29	89	"	منسوجات من شعيرات تركيبية
Wadding Of Textile Materials	"	822	1,563	1,137	2,230	1,958	3,793	"	حشو من مواد نسيجية
Carpets	VALUE	-	1,230	-	1,146	-	2,376	قيمة	سجاد
Special Woven Fabrics	M.T	1,588	7,583	2,447	11,250	4,036	18,833	طن متري	منسوجات بصفات خاصة
Knitted Or Crocheted Fabrics	"	2	7	-	-	2	7	"	أقمشة مصنرة
Ready Made Clothes	VALUE	-	46,440	-	63,517	-	109,957	قيمة	ملبوسات جاهزة
Other	"	-	96	-	206	-	302	"	أخرى
Total			79,083	4,114	114,463		193,546		المجموع
Other	"	-	924	-	200	-	1,124	"	أخرى
Grand Total			1,908,012		2,156,507		4,064,519		المجموع الكلي

*Provisional Data

* بيانات أولية

جدول رقم (4) Table No.

الواردات حسب السلع خلال الفترة (يناير - يونيو) 2015 - 2016 *
 Impotrs by Commodity During (Jan. - Jun.) 2015 - 2016 *
 (القيمة بالآلاف الدولارات)
 (Value in US.000's)

Commodity	UNIT	** 2015 (يناير - يونيو) (Jan. - Jun.) 2015 **		* 2016 (يناير - يونيو) (Jan. - Jun.) 2016 *		الوحدة	السلع
		الكمية Qty.	القيمة Value	الكمية Qty.	القيمة Value		
Foodstuffs :							مواد غذائية :
Wheat	M.T	730,729	245,304	578,330	195,715	طن متري	قمح
Wheat Flour	"	116,822	60,028	347,291	164,353	"	دقيق قمح
Sugar	"	727,443	295,357	273,534	115,500	"	سكر
Tea	"	14,256	24,768	14,810	25,827	"	شاي
Coffee	"	19,343	23,494	17,999	21,318	"	بن
Dairy Products	"	13,980	36,674	14,598	37,761	"	منتجات الألبان
Fish & Canned Fish	"	1,350	1,759	1,329	2,476	"	أسماك ومعلبات الأسماك
Meat & Meat Products	"	47	148	114	282	"	لحوم ومنتجاتها
Fruits & Fruit Products	"	66,957	22,427	46,141	22,258	"	فواكه ومنتجاتها
Vegetable & Vegetables Products	"	41,283	32,780	61,651	47,348	"	خضروات ومنتجاتها
Confectionery, Sweets & Biscuits	"	15,858	14,414	15,592	14,847	"	حلويات وبيسكويت
Lentils	"	16,154	16,705	10,014	10,115	"	عدس
Animal & Vegetable Oils	"	109,470	99,388	121,619	101,461	"	زيوت حيوانية ونباتية
Spices	"	5,108	7,602	5,371	8,195	"	بهارات
Rice	"	28,600	14,267	33,955	17,547	"	ارز
Others	VALUE	-	62,249	-	58,655	قيمة	أخرى
Total			957,364		843,658		المجموع
Beverages & Tobacco :							المشروبات والتبغ :
Soft Drinks	VALUE	-	16,253	-	12,841	قيمة	مشروبات معدنية
Cigarettes	"	-	228	-	141	"	سجائر
Tobacco	"	-	15,458	-	17,818	"	تبغ
Others	"	-	-	-	-	"	أخرى
Total			31,939		30,800		المجموع

Table No.(4) Cont'd

تابع جدول رقم (4)

Commodity	UNIT	** (يناير - يونيو) 2015 ** (Jan. - Jun.) 2015 **		* (يناير - يونيو) 2016 * (Jan. - Jun.) 2016 *		الوحدة	السلع
		الكمية Qty.	القيمة Value	الكمية Qty.	القيمة Value		
Raw Materials :							مواد خام :
Petroleum Products	M.T	717,523	634,938	791,701	332,469	طن متري	منتجات بترولية
Raw Plastic	"	78,017	114,338	83,892	105,664	"	خام البلاستيك
Raw Rubber	"	423	737	350	487	"	خام المطاط
Tallow	"	10,199	12,102	8,590	10,492	"	شحوم
Seeds For Sowing	"	214	2,992	430	4,219	"	بذور وتقاوى
Packing Paper	"	-	-	-	-	"	ورق تغليف
Other	VALUE	-	118	-	124	قيمة	أخرى
Total			765,225		453,455		المجموع
Chemicals :							مواد كيميائية :
Medical & Pharmaceutical Products	VALUE	-	221,572	-	196,699	قيمة	أدوية
Chemicals Products	"	-	58,436	-	64,264	"	عناصر كيميائية ومركباتها
Fertilizers	M.T	51,789	22,809	170,609	60,366	طن متري	اسمدة
Tanning & Dyeing Materials	"	28,095	31,054	22,826	41,180	"	مواد للديباغة والصباغة والتلوين
Perfumes & Cosmetics	"	24,832	47,836	21,080	46,565	"	عطور ومستحضرات تجميل
Explosives	"	3,388	11,160	7,343	3,442	"	مفرقعات
Insecticides	"	-	25	474	29	"	مبيدات حشرية
Others	VALUE	-	25,904	-	27,538	قيمة	أخرى
Total			418,796		440,083		المجموع
Manufactured Goods :							مصنوعات :
Medical & Pharmaceutical Equipments	VALUE	-	46,339	-	43,754	قيمة	معدات طبية وصيدلية
Leather Products	M.T	4,210	6,427	4,608	7,081	طن متري	مصنوعات الجلود
Manufactured Rubber	"	3,655	10,560	3,851	10,750	"	مصنوعات المطاط
Manufactured Plastic	"	94,460	100,582	41,664	93,134	"	مصنوعات البلاستيك
Manufactured Wood & Cork	"	68,074	29,734	72,468	34,670	"	مصنوعات خشب والقطن
Glass & Classware	"	54,036	36,957	49,948	42,929	"	مصنوعات الزجاج
Iron & Steel	"	524,792	364,905	411,817	302,735	"	حديد وصلب
Manufactured Metal	"	33,583	67,341	40,453	59,876	"	مصنوعات المعادن
Footwear	VALUE	-	44,634	-	42,806	قيمة	أحذية
Jute & Sacks	NO.	59,736	83,942	14,004	25,428	عدد	خيش وجوالات
Books, Magazines, And Newspapers	M.T	1,296	5,291	2,878	10,933	طن متري	كتب ومجلات وجراند
Cement & stony products	"	25,250	7,596	52,782	11,375	"	أسمنت ومنتجات حجرية
Scientific Equipments	VALUE	-	31,996	-	40,913	قيمة	اجهزة علمية
Paper Products	M.T	67,926	70,373	62,676	59,450	طن متري	مصنوعات الورق
Ceramic Products	"	54,683	25,420	52,583	27,528	"	مصنوعات الخزف
Toys & Sport Goods	VALUE	-	3,713	-	3,904	قيمة	لعب اطفال ودوات رياضية
Other	"	-	15,425	-	20,470	"	أخرى
Total			951,235		837,736		المجموع

Table No.(4) Cont'd

تابع جدول رقم (4)

Commodity	UNIT	** 2015 (يناير - يونيو) (Jan. - Jun.) 2015 **		* 2016 (يناير - يونيو) (Jan. - Jun.) 2016 *		الوحدة	المسئع
		الكمية Qty.	القيمة Value	الكمية Qty.	القيمة Value		
Machinery & Equipment :							
Non-Electrical Appliances	M.T	54,701	243,828	53,233	204,038	طن متري	الات غير كهربائية
Electrical Appliances	VALUE	-	149,967	-	145,205	قيمة	الات كهربائية
Refrigerators	NO.	3,949	12,338	5,716	20,197	عدد	ثلاجات
Air Conditioners	"	2,554	14,649	2,452	14,315	"	مكيفات هواء
Machinery Spare Parts	VALUE	-	136,809	-	193,385	قيمة	قطع غير الات
T.V., Radios, Recorders & Tapes, etc.	"	-	31,315	-	38,941	"	تلفزيونات ورايودوت واشرطة ومسجلات واجهزة اتصال
Dry Batteries	NO.	2,479	4,621	1,563	3,827	عدد	بطاريات جافة
Accumulators	"	5,467	16,078	5,481	16,465	"	بطاريات
Tractors	"	12,718	79,498	10,292	94,514	"	جرارات
Ovens	"	563	1,416	801	2,093	"	أفران
Other	VALUE	-	98,719	-	98,700	قيمة	أخرى
Total			789,238		831,680		المجموع
Transport Equipment :							
Railway Locomotives	NO.	715	16,479	-	-	عدد	قاطرات
Railway Wagons	"	1,016	2,559	410	386	"	عربات قطارات
Motor Cars	"	7,171	81,174	9,775	101,575	"	عربات صوالين
Trucks & Lorries	"	19,836	133,193	27,659	151,751	"	شاحنات و لواري
Buses	"	755	7,095	392	4,950	"	بصات
Tyres & Tubes	"	43,654	64,490	26,496	58,414	"	أنايب واطارات
Auto-Spare Parts	VALUE	-	68,195	-	79,640	قيمة	قطع غير عربات
Motor-Cycles	NO.	1,859	8,820	3,002	12,597	عدد	دراجات بخارية
Bicycles	"	599	1,949	766	2,027	"	دراجات
Aircrafts	"	-	-	-	-	"	طائرات
Aircraft Spare Parts	VALUE	-	15,960	-	15,503	قيمة	قطع غير طائرات
Locomotive Spare Parts	"	-	2,350	-	5,170	"	قطع غير قاطرات
Ferries & Steamers	NO.	67	1,249	484	424	عدد	مراكب بخارية ومعديات
Other	VALUE	-	-	-	-	قيمة	أخرى
Total			403,513		432,437		المجموع
Textiles :							
Yarn	M.T	1,952	2,588	2,276	3,054	طن متري	غزل
Sewing Threads	"	437	1,362	444	1,556	"	خيوط حياكة
Woven Synthetic Fabric	"	10,160	46,702	12,570	53,342	"	اقمشة من حرير صناعي
Woven Cotton Fabrics	"	55	134	128	186	"	اقمشة من قطن
Woven Flax Fabrics	"	682	18	57	51	"	اقمشة من كتان
Man-Made Filament & Staple	"	62	226	29	89	"	منسوجات من شعيرات تركيبية
Wadding Of Textile Materials	"	1,508	2,808	1,958	3,793	"	حشو من مواد نسيجية
Carpets	VALUE	-	2,042	-	2,376	قيمة	سجاد
Special Woven Fabrics	M.T	3,084	18,496	4,036	18,833	طن متري	منسوجات بصفات خاصة
Knitted Or Crocheted Fabrics	"	-	5	2	7	"	اقمشة مصنرة
Ready Made Clothes	VALUE	-	116,074	-	109,957	قيمة	ملبوسات جاهزة
Other	"	-	145	-	302	"	أخرى
Total			190,600		193,546		المجموع
Other	"	-	20,065	-	1,124	"	أخرى
Grand Total			4,527,975		4,064,519		المجموع الكلي

*Provisional Data

**Adjusted Data

*بيانات أولية

**بيانات معدلة

جدول رقم (5) Table No.(5)

الواردات حسب القطر خلال الفترة (يناير - يونيو) 2016 (شهرياً)*

Imports By Country During (Jan.- Jun.) 2016 (Monthly)*

(القيمة بالآلاف الدولارات)

(Value In US\$.000'S)

Countries	يناير Jan.	فبراير Feb.	مارس March	أبريل Apr.	مايو May	يونيو June	المجموع Total	الأقطار
Industrial Countries :								الدول الصناعية :
Austria	709	47	525	123	883	365	2,652	النمسا
Australia	1,141	6,793	11,093	1,324	891	749	21,991	استراليا
Belgium	1,742	2,145	2,226	1,771	906	906	9,696	بلجيكا
Canada	1,036	29,226	548	2,241	500	9,534	43,085	كندا
Switzerland	1,601	1,928	7,210	1,872	3,934	2,542	19,087	سويسرا
Denmark	126	445	872	1,586	858	335	4,222	الدنمارك
Germany	22,377	15,540	42,019	14,321	12,636	11,621	118,514	ألمانيا
Spain	1,540	1,955	3,007	1,428	2,195	2,048	12,173	إسبانيا
Finland	270	175	194	13	308	625	1,585	فنلندا
France	3,371	4,376	6,855	6,688	8,589	5,074	34,953	فرنسا
United Kingdom	7,090	6,005	8,959	6,099	7,381	6,603	42,137	المملكة المتحدة
Greece	87	99	295	96	272	334	1,183	اليونان
Ireland	226	337	376	100	145	250	1,434	أيرلندا
Italy	7,813	15,949	10,690	9,711	11,466	14,243	69,872	إيطاليا
Japan	21,777	17,016	26,285	18,397	25,295	27,126	135,896	اليابان
Netherland	6,622	3,479	4,532	2,808	4,992	5,210	27,643	هولندا
Norway	546	349	247	245	134	557	2,078	النرويج
Portugal	68	612	242	668	617	237	2,444	البرتغال
New Zealand	2,518	2,940	2,437	2,218	3,427	4,803	18,343	نيوزيلندا
Sweden	2,962	2,985	2,533	3,174	3,544	8,717	23,915	السويد
United States	2,323	1,526	2,622	2,222	1,723	1,862	12,278	الولايات المتحدة
Total	85,945	113,927	133,767	77,105	90,696	103,741	605,181	المجموع
Europe (Others) :								أوروبا (أخرى) :
Bulgaria	53	154	5	29	-	429	670	بلغاريا
Cheq Republic	241	113	144	235	97	481	1,311	التشيك
Slovakia	-	-	-	-	-	-	-	سلوفاكيا
Cyprus	798	594	1,051	461	494	1,255	4,653	قبرص
Hungary	3	4	6	24	83	161	281	المجر
Poland	116	135	640	83	145	484	1,603	بولندا
Romania	-	-	-	-	-	-	-	رومانيا
Russia	2,729	32,842	6,128	36,788	27,688	43,873	150,048	روسيا
Turkey	44,310	48,022	50,184	46,860	37,234	36,701	263,311	تركيا
Ukraine	318	11,461	3,998	4,074	6,364	12,744	38,959	أوكرانيا
Croatia	-	-	-	-	151	-	151	كرواتيا
Malta	-	17	-	20	123	167	327	مالطا
Total	48,568	93,342	62,156	88,574	72,379	96,295	461,314	المجموع

Table No.(5)Cont'd

تابع جدول رقم (5)

Countries	يناير Jan.	فبراير Feb.	مارس March	أبريل April	مايو May	يونيو June	المجموع Total	الأقطار
Africa :								أفريقيا :
COMESA Countries :	52,658	51,034	64,444	64,839	68,868	77,288	379,131	دول الكوميسا :
Djibouti	-	11	-	-	-	-	11	جيبوتي
Ethiopia	3,842	2,615	1,586	645	735	1,453	10,876	إثيوبيا
Kenya	3,507	3,093	5,239	6,362	6,113	5,190	29,504	كينيا
Uganda	4,010	4,551	5,364	1,082	1,204	3,868	20,079	يوغندا
Zimbabwe	2,099	1,508	4,527	1,321	417	3,156	13,028	زيمبابوي
Egypt	37,891	38,693	45,283	53,687	57,523	61,543	294,620	مصر
Zambia	-	-	-	-	1,340	166	1,506	زامبيا
Rwanda	83	35	30	347	70	145	710	رواندا
Burundi	43	39	115	195	145	85	622	بورندي
Seychelles	8	-	4	1	-	-	13	سيشيل
Eritrea	-	-	-	-	-	97	97	إريتريا
Malawi	-	-	-	-	-	-	-	ملاو
Mauritius	-	-	-	-	-	-	-	موريشس
Angola	-	-	-	-	-	-	-	أنجولا
Libya	58	40	93	77	70	108	446	ليبيا
Comoros	-	-	-	-	-	-	-	جزر القمر
Madagascar	-	-	-	-	-	36	36	مدغشقر
Swaziland	1,056	366	1,850	1,045	1,093	1,342	6,752	سوازيلاند
Congo	-	-	-	-	-	-	-	الكنغو
Zaire (Congo)	-	-	-	-	-	-	-	زائير
Namibia	61	83	353	77	158	99	831	ناميبيا
Others African Countries :	1,983	25,082	3,194	3,012	5,150	3,525	41,946	دول أفريقية أخرى :
Nigeria	381	449	923	1,060	2,002	1,278	6,093	نيجيريا
Morocco	61	20,197	60	41	54	4	20,417	المغرب
Tunisia	7	334	672	1,181	684	521	3,399	تونس
Algeria	-	-	-	-	-	-	-	الجزائر
SENEGAL	51	-	47	34	36	-	168	السنغال
SIERRALEONE	-	-	-	16	-	-	16	سيراليون
SOMALIA	11	-	18	-	12	20	61	الصومال
Tanzania	-	8	-	-	1	-	9	تنزانيا
SOUTH AFRICA	-	3,610	890	378	589	1,200	6,667	جنوب أفريقيا
Other	1,472	484	584	302	1,772	502	5,116	أخرى
Total	54,641	76,116	67,638	67,851	74,018	80,813	421,077	المجموع

Table No.(5)Cont'd

تابع جدول رقم (5)

Countries	يناير Jan.	فبراير Feb.	مارس March	أبريل April	مايو May	يونيو June	المجموع Total	الأقطار
Asia :								آسيا :
Bangladesh	261	244	2,899	609	1,015	425	5,453	بنغلاديش
China	136,996	184,498	214,270	104,828	249,990	194,063	1,084,645	الصين
Hong Kong	647	1,052	1,313	250	608	430	4,300	هونغ كونج
Indonesia	5,685	8,122	5,632	7,526	11,891	9,269	48,125	اندونيسيا
India	28,835	56,075	65,199	53,145	69,000	54,488	326,742	الهند
Iran	1,208	733	1,922	1,697	2,696	1,024	9,280	ايران
North Korea	-	-	-	-	-	-	-	كوريا الشمالية
South Korea	8,335	10,331	17,116	15,340	14,993	12,521	78,636	كوريا الجنوبية
Malaysia	1,329	2,943	1,673	4,232	10,749	2,691	23,617	ماليزيا
Pakistan	5,041	5,067	4,220	4,768	8,253	8,528	35,877	باكستان
Singapore	465	-	54	194	188	2,963	3,864	سنغافورة
Thailand	4,282	7,454	9,541	12,226	8,356	10,191	52,050	تايلاند
Taiwan	1,427	2,466	4,468	612	1,867	6,547	17,387	تايوان
SRI LANKA	133	114	46	126	515	162	1,096	سريلانكا
VIET NAM	345	2,996	143	913	916	1,027	6,340	فيتنام
PHILIPPINES	44	286	2	1	40	17	390	الفلبين
Total	195,033	282,381	328,498	206,467	381,077	304,346	1,697,802	المجموع
Middle East :								الشرق الاوسط :
United Arab Emirates	39,227	26,755	38,642	67,881	77,666	103,118	353,289	الامارات العربية المتحدة
Bahrain	235	42	562	175	337	384	1,735	البحرين
Iraq	-	-	-	-	-	12	12	العراق
Jordan	8,265	3,641	4,493	7,304	7,714	7,119	38,536	الاردن
Kuwait	1,491	1,165	991	14	598	501	4,760	الكويت
Lebanon	2,127	1,326	914	1,097	1,874	2,001	9,339	لبنان
Oman	630	925	795	716	909	805	4,780	عمان
Qatar	493	35	123	434	137	113	1,335	قطر
Saudi Arabia	25,638	30,114	35,230	40,066	73,159	30,190	234,397	السعودية
Syria	525	484	644	250	465	573	2,941	سوريا
Yemen	-	-	-	30	64	26	120	اليمن
Others	-	-	-	-	-	-	-	أخرى
Total	78,631	64,487	82,394	117,967	162,923	144,842	651,244	المجموع
Western Hemisphere :								نصف الكرة الغربي :
Argentina	748	360	220	68	491	617	2,504	الارجنتين
Brazil	1,680	996	3,007	2,038	1,219	1,454	10,394	البرازيل
Ecuador	391	966	670	1,847	1,565	1,315	6,754	الاكوادور
Mexico	1	14	-	-	92	32	139	المكسيك
Panama	-	-	-	-	-	-	-	بنما
Jamaica	-	-	56	-	34	-	90	جامايكا
Others	4,437	5,176	8,636	27,767	19,024	9,653	74,693	أخرى
Total	7,257	7,512	12,589	31,720	22,425	13,071	94,574	المجموع
Other Countries	24,364	36,468	52,298	293	19,125	779	133,327	أقطار أخرى
Grand Total	494,439	674,233	739,340	589,977	822,643	743,887	4,064,519	المجموع الكلي

*Provisional Data

* بيانات أولية

جدول رقم (6) TABLE NO.(6)
 2016 IMPORTS BY COUNTRY & COMMODITY DURING (Jan. - Jun.) 2016
 البوريات حسب الأقطار والسلع خلال (يناير - يونيو) 2016
 (القيمة بالآلاف الدولارات)
 (Value In US\$ 000 \$)

Countries	Coffee	Tea	قمح وبقية Wheat & Flour	مواد غذائية أخرى Food Stuffs	مشروبات وتبغ Beverages & Tobacco	منتجات بترولية Petroleum Products	مواد خام أخرى Other raw Materials	الكيميائيات Chemicals	مصنوعات Manuf. Goods	آلات ومعدات Machinery & Equip.	وسائل نقل Transport Equip.	المسجات Textiles	أخرى Other	المجموع Total	الأقطار
INDUSTRIAL COUNTRIES :															
AUSTRIA	-	-	-	111	-	-	-	778	1,719	44	-	-	-	2,652	النمسا
AUSTRALIA	4	-	16,133	19	19	82	864	1,528	1,163	1,442	733	4	-	21,991	أستراليا
BELGIUM	-	-	-	3,851	43	158	153	2,961	898	839	41	-	752	9,696	بلجيكا
CANADA	-	-	35,543	5,428	-	26	-	378	65	1,630	2	13	-	43,085	كندا
SWITZERLAND	-	-	-	300	-	5	4	15,351	595	952	880	1,000	-	19,087	سويسرا
DENMARK	-	-	-	130	-	-	-	3,858	130	104	-	-	-	4,222	الدانمارك
GERMANY	-	1	28,319	1,470	1,343	312	485	15,621	16,909	49,601	4,325	128	-	118,514	ألمانيا
SPAIN	-	-	33	839	21	-	151	102	1,384	4,057	213	10	-	12,173	إسبانيا
FINLAND	-	-	-	2	-	-	-	102	111	6	-	-	-	1,585	فنلندا
FRANCE	-	-	-	1,605	223	138	452	14,462	816	16,748	509	-	-	34,953	فرنسا
UNITED KINGDOM	-	3	-	9,694	186	9,071	54	4,980	2,770	14,307	1,032	40	-	42,137	المملكة المتحدة
GREECE	-	-	-	160	-	-	79	313	550	81	-	-	-	1,183	اليونان
IRELAND	-	-	-	443	-	-	-	965	1	10	15	-	-	1,434	أيرلندا
ITALY	8	-	-	6,250	115	133	241	6,022	28,125	27,572	1,398	8	-	69,872	إيطاليا
JAPAN	-	-	-	2	-	32	14	180	3,326	20,082	110,111	2,149	-	135,896	اليابان
NETHERLANDS	-	-	-	15,013	561	2	167	3,266	1,648	6,251	733	-	-	27,643	هولندا
NORWAY	-	-	-	-	-	-	54	14	2,010	-	-	-	-	2,078	النرويج
PORTUGAL	-	-	-	48	5	-	-	74	1,806	511	-	-	-	2,444	البرتغال
NEW ZEALAND	-	-	-	17,116	-	-	359	682	64	55	67	-	-	18,343	نيوزيلندا
SWEDEN	-	-	-	249	-	-	468	2,341	10,311	10,531	8	7	-	23,915	السويد
UNITED STATES	-	-	-	916	237	114	1,453	1,110	688	7,164	588	8	-	12,278	الولايات المتحدة
TOTAL	12	4	80,028	63,646	2,753	10,073	4,998	79,300	77,493	162,092	120,661	3,369	752	605,181	المجموع
Europe (Other) :															
BULGARIA	-	-	-	170	-	-	-	231	240	29	-	-	-	670	بلغاريا
CZECH	-	-	-	-	-	-	2	271	392	296	350	-	-	1,311	التشيك
SLOVAKIA	-	-	-	-	-	-	-	-	-	-	-	-	-	-	سلوفاكيا
CYPRUS	-	-	-	1	-	-	-	4,000	222	396	34	-	-	4,653	قبرص
HUNGARY	-	-	-	4	-	-	-	179	87	11	-	-	-	281	المجر
POLAND	-	-	-	556	-	-	24	420	74	529	-	-	-	1,603	بولندا
ROMANIA	-	-	-	-	-	-	-	-	-	-	-	-	-	-	رومانيا
RUSSIA	-	-	-	44,851	3	4,912	1	293	1,489	166	9	-	-	150,048	روسيا
TURKEY	-	12	158,723	28,707	127	330	3,093	3,807	23,351	32,967	5,109	7,085	-	263,311	تركيا
UKRAINE	-	-	-	15,619	-	-	-	-	22,726	196	418	-	-	38,959	أوكرانيا
Malta	-	-	-	327	-	-	-	-	-	-	-	-	-	327	مالطا
TOTAL	-	12	257,047	90,235	130	5,242	3,120	9,201	48,581	34,590	5,920	7,085	-	461,163	المجموع

تبع جدول رقم (6)

TABLE NO. (6) CONT'D

	بن Coffee	شاي Tea	قمح ومنتجات Wheat & Wheat Flour	مواد غذائية الغري Food Stuffs	مشروبات وتبغ Beverages & Tobacco	منتجات بترولية Petroleum Products	مواد خام أخرى Other raw Materials	الكيمياء Chemicals	مصنوعات Manuf. Goods	آلات ومعدات Machinery & Equip.	وسائل نقل Transport Equip.	النسوجات Textiles	أخرى Other	المجموع Total	الإجمالي
AFRICA :															
COMESA Countries :	20,186	25,520	179	85,090	20,811	870	17,263	40,444	120,583	25,414	11,960	10,785	-	379,131	الارافيا :
DJIBUTI	-	-	-	-	-	-	-	-	-	11	-	-	-	11	دول الكوميسا :
ETHIOPIA	1,465	-	-	7,755	1	-	2	82	1,554	-	-	17	-	10,876	جيبوتي
KENYA	155	22,675	-	263	2,289	-	-	2,003	1,550	390	36	125	18	29,504	اثيوبيا
UGANDA	18,544	1,532	-	2	-	-	-	1	-	-	-	-	-	20,079	كينيا
ZIMBABWE	-	-	-	-	13,028	-	-	-	-	-	-	-	-	13,028	بوروندي
EGYPT	22	181	179	75,843	3,560	870	17,173	33,470	116,718	24,732	11,603	10,261	8	294,620	زيمبابوي
ZAMBIA	-	-	-	-	1,506	-	-	-	-	-	-	-	-	1,506	مصر
RWANDA	-	710	-	-	-	-	-	-	-	-	-	-	-	710	زامبيا
BURUNDI	-	422	-	117	-	-	-	-	77	6	-	-	-	622	رواندا
SEYCHELLES	-	-	-	-	-	-	-	-	13	-	-	-	-	13	بوروندي
ERITRIA	-	-	-	-	-	-	-	97	-	-	-	-	-	97	سيشيل
MALAWI	-	-	-	-	-	-	-	-	-	-	-	-	-	-	ريتريا
MAURITIUS	-	-	-	-	-	-	-	-	-	-	-	-	-	-	ملاوي
ANGOLA	-	-	-	-	-	-	-	-	-	-	-	-	-	-	موريشيوس
Libya	-	-	-	-	-	-	-	-	-	-	-	-	-	-	الجزاير
COMOROS	-	-	-	-	-	-	-	1	29	98	316	2	-	446	ليبيا
MADAGASCAR	-	-	-	36	-	-	-	-	-	-	-	-	-	-	مدغشقر
SWAZILAND	-	-	-	1,074	427	-	-	4,606	475	-	1	71	-	36	سوازيلاند
CONGO	-	-	-	-	-	-	-	-	-	-	-	-	-	-	الكونغو
Zaire (Congo)	-	-	-	-	-	-	-	-	-	-	-	-	-	-	الكامرون
Namibia	-	-	-	-	-	-	-	-	-	-	-	-	-	-	ناميبيا
Others African Countries:-	1,097	9	89	6,250	212	59	172	22,002	5,276	5,244	1,446	29	61	41,946	دول افريقيا الاخرى :
NIGERIA	3	-	-	4,311	-	11	6	755	132	818	57	-	-	6,093	نيجيريا
MOROCCO	-	-	-	95	-	-	-	20,184	118	-	20	-	-	20,417	موروكو
TUNISIA	-	-	-	240	-	-	-	5	2,846	298	1	9	-	3,399	تونس
ALGERIA	-	-	-	-	-	-	-	-	-	-	-	-	-	-	الجزائر
SENEGAL	-	-	-	-	-	-	-	167	-	1	-	-	-	168	السنغال
SIERRALEONE	-	-	-	-	-	-	-	-	-	-	2	14	-	16	سيراليون
SOMALIA	-	-	-	-	-	-	-	-	-	-	-	-	61	61	الصومال
Tanzania	-	8	-	1,006	84	-	96	654	195	4,077	466	-	-	9	تانزانيا
SOUTH AFRICA	-	89	-	598	128	48	70	237	1,984	50	900	-	-	6,667	جنوب افريقيا
other	1,094	1	-	268	21,023	929	17,433	62,446	125,859	30,658	13,406	10,814	-	5,116	اخرى
TOTAL	21,283	25,523	268	91,340	21,023	929	17,433	62,446	125,859	30,658	13,406	10,814	87	421,077	المجموع

تليج جدول رقم (6)

TABLE NO. (6) CONT'D

القطار	المجموع Total	اخرى Other	النسيج Textiles	معدات نقل Transport Equip.	آلات ومعدات Machinery & Equip.	مصنوعات Manuf. Goods	الكيمياء Chemicals	مواد خام اخرى Other raw Materials	منتجات بترولية Petroleum Products	مشروبات ونبغ Beverages & Tobacco	مواد غذائية اخرى Other Food Stuffs	قمح ونبغ Wheat & Flour	شاي Tea	بن Coffee	
AFRICA :															
COMESA Countries :															
DJIBUTI	379,131	26	10,785	11,960	25,414	120,583	40,444	17,263	870	20,811	85,090	179	25,520	20,186	
ETHIOPIA	10,876	-	17	-	-	1,554	82	2	-	1	7,755	-	-	1,465	
KENYA	29,504	18	125	36	390	1,550	2,003	-	-	2,289	263	-	22,675	155	
UGANDA	20,079	-	-	-	-	-	1	-	-	-	2	-	1,532	18,544	
ZIMBABWE	13,028	-	-	-	-	-	-	-	-	13,028	-	-	-	-	
EGYPT	294,620	8	10,261	11,603	24,732	116,718	33,470	17,173	870	3,560	75,843	179	181	22	
ZAMBIA	1,506	-	-	-	-	-	-	-	-	1,506	-	-	-	-	
RWANDA	710	-	-	-	-	-	-	-	-	-	-	-	710	-	
BURUNDI	622	-	-	-	6	77	-	-	-	-	117	-	422	-	
SEYCHELLES	13	-	-	-	-	13	-	-	-	-	-	-	-	-	
ERITRIA	97	-	-	-	-	-	97	-	-	-	-	-	-	-	
MALAWI	-	-	-	-	-	-	-	-	-	-	-	-	-	-	
MAURITIUS	-	-	-	-	-	-	-	-	-	-	-	-	-	-	
ANGOLA	-	-	-	-	-	-	-	-	-	-	-	-	-	-	
Libya	-	-	-	-	-	-	-	-	-	-	-	-	-	-	
COMOROS	446	-	2	316	98	29	1	-	-	-	-	-	-	-	
MADAGASCAR	-	-	-	-	-	-	-	-	-	-	36	-	-	-	
SWAZILAND	6,752	-	71	1	98	475	4,606	-	-	427	1,074	-	-	-	
CONGO	-	-	-	-	-	-	-	-	-	-	-	-	-	-	
Zaire (Congo)	-	-	-	-	-	-	-	-	-	-	-	-	-	-	
Namibia	831	-	309	4	79	167	184	88	-	-	-	-	-	-	
Others African Countries:-	41,946	61	29	1,446	5,244	5,276	22,002	172	59	212	6,250	89	9	1,097	
NIGERIA	6,093	-	-	57	818	132	755	6	11	-	4,311	-	-	3	
MOROCCO	20,417	-	-	20	118	118	20,184	-	-	-	95	-	-	-	
TUNISIA	3,399	-	9	1	298	2,846	5	-	-	-	240	-	-	-	
ALGERIA	-	-	-	-	-	-	-	-	-	-	-	-	-	-	
SENEGAL	168	-	-	-	1	-	167	-	-	-	-	-	-	-	
SIERRALEONE	16	-	14	2	-	-	-	-	-	-	-	-	-	-	
SOMALIA	61	61	-	-	-	-	-	-	-	-	-	-	-	-	
Tanzania	9	-	-	-	-	1	-	-	-	-	-	-	8	-	
SOUTH AFRICA	6,667	-	-	466	4,077	195	654	96	-	84	1,006	89	-	-	
other	5,116	-	6	900	50	1,984	237	70	48	128	598	1	1	1,094	
TOTAL	421,077	87	10,814	13,406	30,658	125,859	62,446	17,433	929	21,023	91,340	268	25,523	21,283	

جدول رقم (7) Table No.(7)
الواردات الحكومية بالسلم خلال الفترة (يناير - يونيو) 2016 (شهريا)*
Government Imports By Commodity During (Jan. - Jun.) 2016 (Monthly)*
 (القيمة بالآلاف الدولارات)
 (Value In US.\$000'S)

Commodity	يناير Jan.	فبراير Feb.	مارس March	أبريل April	مايو May	يونيو June	المجموع Total	المسـلع
Foodstuffs :								مواد غذائية :
Wheat	-	-	-	-	-	-	-	قمح
Wheat Flour	-	-	-	-	-	-	-	دقيق قمح
Sugar	-	-	-	-	-	-	-	سكر
Tea	-	-	-	-	-	-	-	شاي
Coffee	-	-	-	-	-	-	-	بن
Dairy Products	-	-	-	-	-	-	-	منتجات الألبان
Fish & Canned Fish	-	-	-	-	-	-	-	أسماك ومعلبات الأسماك
Meat & Meat Products	-	-	-	-	-	-	-	لحوم ومنتجاتها
Fruits & Fruit Products	-	-	-	-	-	-	-	فواكه ومنتجاتها
Vegetable & Veget. Products	-	-	1	-	-	-	1	خضروات ومنتجاتها
Confectionery, Sweets & Biscuits	-	-	-	-	-	-	-	حلويات وبسكويت
Lentils	-	-	-	-	-	-	-	عدس
Animal & Veget. Oils	-	-	-	-	-	-	-	زيوت حيوانية ونباتية
Spices	-	-	-	-	-	-	-	بهارات
Rice	-	-	-	-	-	-	-	أرز
Other	-	-	7	-	-	-	7	أخرى
Total	-	-	8	-	-	-	8	المجموع
Beverages & Tobacco :								المشروبات والتبغ :
Soft Drinks	-	-	-	-	-	-	-	مشروبات معدنية
Cigarettes	-	-	-	-	-	-	-	سجائر
Tobacco	-	-	-	-	-	-	-	تبغ
Others	-	-	-	-	-	-	-	أخرى
Total	-	-	-	-	-	-	-	المجموع
Raw Materials :								مواد خام :
Petroleum Products	22,861	31,588	51,203	27,403	78,689	59,237	270,981	منتجات بترولية
Raw Plastic	-	84	522	62	223	223	1,113	خام البلاستيك
Raw Rubber	-	-	-	-	-	-	-	خام المطاط
Tallow	-	-	-	-	-	-	-	شحوم
Seeds For Sowing	-	-	-	-	-	-	-	بذور وتقاوى
Packing Paper	-	-	-	-	-	-	-	ورق تغليف
Other	-	-	-	-	-	-	-	أخرى
Total	22,861	31,672	51,725	27,465	78,912	59,460	272,094	المجموع

Table No.(7) Cont'd

تابع جدول رقم (7)

Commodity	يناير Jan.	فبراير Feb.	مارس March	أبريل April	مايو May	يونيو June	المجموع Total	المسئع
Chemicals :								مواد كيميائية :
Medical & Pharmaceutical Products	2,989	6,400	10,361	9,061	7,203	7,203	43,217	أدوية ومعدات طبية وصيدلية
Chemical Products	680	351	775	803	652	652	3,914	عناصر كيميائية ومركباتها
Fertilizers	-	-	218	-	-	-	218	أسمدة
Tanning & Dyeing Materials	372	219	1,022	69	421	421	2,523	مواد للدهان والصباغة والتلوين
Perfumes & Cosmetics	-	-	-	-	-	-	-	عطور ومستحضرات تجميل
Explosives	-	-	-	-	-	-	-	مفرقعات
Insecticides	-	-	28	-	-	-	28	مبيدات حشرية
Others	46	33	266	-	-	-	345	أخرى
Total	4,087	7,003	12,670	9,933	8,276	8,276	50,244	المجموع
Manufactured Goods :								مصنوعات :
Medical & Pharmaceutical Equipments	210	386	32	-	209	209	1,047	معدات طبية وصيدلية
Leather Products	-	-	-	-	-	-	-	مصنوعات الجلود
Manufactured Rubber	1	46	-	583	210	210	1,050	مصنوعات المطاط
Manufactured Plastics	21	1	4	-	9	9	43	مصنوعات البلاستيك
Manufactured Wood & Cork	-	-	359	9	184	184	736	مصنوعات خشب وقلين
Glass & Glassware	5	24	13	-	14	14	70	مصنوعات الزجاج
Iron & Steel	54	180	108	73	104	104	623	حديد وصلب
Manufactured Metal	456	194	1,009	69	432	432	2,592	مصنوعات المعادن
Footwear	-	26	105	61	64	64	320	أحذية
Jute & Sacks	-	-	-	-	-	-	-	خيش وجوالات
Books, Magazines, And Newspapers	-	169	-	-	-	-	169	كتب ومجلات وجراند
Cement & stony products	2	1	-	-	-	-	3	أسمنت ومنتجات حجرية
Scientific Equipments	561	1,860	5,260	202	1,971	1,971	11,825	أجهزة علمية
Paper Products	3	-	8	-	6	6	22	مصنوعات الورق
Ceramic Products	209	92	2	-	101	101	505	مصنوعات الخزف
Toys & Sport Goods	-	-	-	-	-	-	-	لعب اطفال والوات رياضية
Other	-	41	2	1	15	15	73	أخرى
Total	1,522	3,020	6,902	998	3,318	3,318	19,077	المجموع
Machinery & Equipment :								آلات ومعدات :
Non-Electrical Appliances	413	502	424	225	391	391	2,346	آلات غير كهربائية
Electrical Appliances	714	404	8,990	29	2,534	2,534	15,206	آلات كهربائية
Refrigerators	-	3	-	-	3	3	9	ثلاجات
Air Conditioners	-	-	172	58	115	115	460	مكيفات هواء
Machinery Spare Parts	25,689	1,562	2,073	1,159	7,621	7,621	45,725	قطع غيار الآلات
T.V., Radios, Recorders & Tapes, etc.	4	78	25	-	36	36	178	تلفزيونات ورايويوات واشرطة ومسجلات واجهزة اتصال
Dry Batteries	-	-	-	-	-	-	-	بطاريات جافه
Accumulators	-	-	-	-	-	-	-	بطاريات
Tractors	-	-	-	-	-	-	-	جرارات
Ovens	1	-	-	23	12	12	48	أفران
Other	3,405	387	197	-	1,330	1,330	-	أخرى
Total	30,226	2,936	11,881	1,494	12,041	12,041	70,620	المجموع

Table No.(7) Cont'd

تابع جدول رقم (7)

Commodity	يناير Jan.	فبراير Feb.	مارس March	أبريل April	مايو May	يونيو June	المجموع Total	المسئع
Transport Equipment :								وسائط نقل :
Railway Locomotives	-	-	-	-	-	-	-	قطارات
Railway Wagons	-	-	-	-	-	-	-	عربات قطارات
Motor Cars	112	426	268	211	254	254	1,526	عربات صوالين
Trucks & Lorries	-	-	-	-	-	-	-	شاحنات و لواري
Buses	-	-	-	-	-	-	-	بصات
Tyres & Tubes	-	-	-	14	14	14	42	أنايب واطارات
Auto Spare Parts	23	523	143	138	207	207	-	قطع غيار عربات
Motor-Cycles	-	-	-	-	-	-	-	دراجات بخارية
Bicycles	-	-	-	-	-	-	-	دراجات
Aircrafts	-	-	-	-	-	-	-	طائرات
Aircraft Spare Parts	-	31	122	54	69	69	345	قطع غيار طائرات
Locomotive Spare Parts	54	41	-	-	48	48	190	قطع غيار قطارات
Ferries & Steamers	-	-	-	-	-	-	-	مراكب بخارية ومعديات
Other	-	-	-	-	-	-	-	أخرى
Total	189	1,021	533	417	592	592	3,343	المجموع
Textiles :								منسوجات :
Yarn	-	35	18	-	27	27	106	غزل
Sewing Threads	5	-	1	-	3	3	12	خيوط حياكة
Woven Synthetic Fabric	-	-	21	-	21	21	63	أقمشة من حرير صناعي
Woven Cotton Fabrics	-	-	-	-	-	-	-	أقمشة من قطن
Woven Flax Fabrics	-	-	-	-	-	-	-	أقمشة من كتان
Man-Made Filament & Staple	-	-	-	-	-	-	-	منسوجات من شعيرات تركيبية
Wadding Of Textile Materials	-	5	-	1	3	3	-	حشو من مواد نسيجية
Carpets	-	-	-	-	-	-	-	سجاد
Special Woven Fabrics	-	-	-	-	-	-	-	منسوجات بصفات خاصة
Knitted Or Crocheted Fabrics	-	-	-	-	-	-	-	أقمشة مصنرة
Ready Made Clothes	40	-	36	-	38	38	152	ملبوسات جاهزة
Other	-	-	-	-	-	-	-	أخرى
Total	45	40	76	1	92	92	345	المجموع
Other	-	-	-	-	-	-	-	أخرى
Grand Total	58,930	45,692	83,795	40,308	103,229	83,777	415,731	المجموع الكلي

*Provisional Data

* بيانات أولية