

**Central Bank of Sudan
Statistics Directorate**

**بنك السودان المركزي
إدارة الإحصاء**



**الموجز الإحصائي
للتجارة الخارجية**

**Foreign Trade
Statistical Digest**

April – June 2015

ابريل - يونيو 2015

**Issue: 2
Volume: 52**

**العدد: 2
المجلد: 52**

Central Bank of Sudan
Statistics Directorate



بنك السودان المركزي
إدارة الإحصاء

الموجز الإحصائي للتجارة الخارجية

ابريل - يونيو 2015

Foreign Trade Statistical Digest

Apri - June 2015

Central Bank of Sudan

Khartoum – Almogran

P. O. Box: 313

Tel: (249) 187056689

Fax: (249) 183781341

Website: <http://www.cbos.gov.sd>

E. mail: publications@cbos.gov.sd

بنك السودان المركزي

الخرطوم – المقرن

ص. ب.: 313

ت : (249) 1 87056689

فاكس : (249) 183781341

الموقع على الانترنت: <http://www.cbos.gov.sd>

بريد الكتروني : publications@cbos.gov.sd

الطابعون :

الموجز الإحصائي للتجارة الخارجية

Foreign Trade Statistical Digest

Contents	الجدول Table	الصفحة Page	المحتويات
Introduction		4	المقدمة
Trade Balance during the period 2005 - (January – June) 2015		5	الميزان التجاري خلال الفترة 2005- (يناير – يونيو) 2015
Section (A) Exports			القسم الأول الصادرات
Summary of Exports during the period (January – June) 2015	1	8	ملخص الصادرات خلال الفترة (يناير – يونيو) 2015
Exports by commodities during the period (January – June) 2015 (Monthly)	2	10	الصادرات حسب السلع خلال (يناير – يونيو) 2015 (شهرياً)
Exports by commodities during the period (January – June) 2015 (Quarterly)	3	11	الصادرات حسب السلع خلال الفترة (يناير – يونيو) 2015 (ربع سنوي)
Exports By commodities during the period (January – June) 2014 and 2015	4	12	الصادرات حسب السلع خلال الفترة (يناير – يونيو) 2015-2014
Exports by country during the period (January – June) 2015 (Monthly)	5	13-15	الصادرات حسب القطر خلال الفترة (يناير – يونيو) 2015 (شهرياً)
Exports by country & commodity during the period (January – June) 2015	6	16-18	الصادرات حسب القطر والسلعة خلال الفترة (يناير – يونيو) 2015
Section (B) Imports			القسم الثاني الواردات
Summary of Imports during the period (January – June) 2015	1	20	ملخص الواردات خلال الفترة (يناير – يونيو) 2015
Imports by Commodities during the period (January – June) 2015 (Monthly)	2	22-24	الواردات حسب السلع خلال الفترة (يناير – يونيو) 2015 (شهرياً)
Imports by Commodities during the period (January – June) 2015 Quarterly)	3	25 -27	الواردات حسب السلع خلال الفترة (يناير – يونيو) 2015 (ربع سنوي)
Imports by Commodities During the period (January – June) 2014 - 2015	4	28 - 30	الواردات حسب السلع خلال الفترة (يناير – يونيو) 2015-2014
Imports by Country during the period (January – June) 2015 (Monthly)	5	31-33	الواردات حسب القطر خلال الفترة (يناير – يونيو) 2015 (شهرياً)
Imports by Country & Commodity during the period (January – June) 2015	6	34 - 36	الواردات حسب القطر والسلعة خلال الفترة (يناير – يونيو) 2015
Government Imports by Commodities during the period (January – June) 2015 (Monthly)	7	37 - 39	الواردات الحكومية بالسلع خلال الفترة (يناير – يونيو) 2015 (شهرياً)
Government Imports by Country during the period (January – June) 2015 (Monthly)	8	40 - 41	الواردات الحكومية حسب القطر خلال الفترة (يناير – يونيو) 2015 (شهرياً)

Introduction

The foreign trade statistics presented here, cover all Exports and Imports registered at all custom's stations in Sudan , Port Sudan is the main channel where the most of Sudan's foreign trade pass through .They also include the exports and the imports channeled through Khartoum Airport.

The imports are valued on C.I.F. basis, which represent the cost of goods, insurance and freight at the port of destination. Exports are valued on F.O.B basis, which exclude the value of insurance and freight.

The foreign trade statistics exclude gifts, personal effects, and any other imports for exhibition for a period not more than six months, whereas the values of rent are recorded in the balance of payments statistics.

This data is also published by Central Bureau of Statistics in local currency, and can be found in the Customs Authority.

تعتمد إحصاءات التجارة الخارجية المدرجة في هذا الموجز على أرقام الصادرات والواردات التي تم تسجيلها في كافة المحطات الجمركية المتواجدة في السودان . وتشتمل أيضاً على الصادرات والواردات التي تمت عن طريق مطار الخرطوم . ويعتبر ميناء بور تسودان المنفذ الرئيسي الذي تتم عن طريقه معظم تجارة البلاد الخارجية .

تحتسب الواردات على أساس (سيف) أي أن القيمة تمثل تكلفة البضاعة، التأمين والتحويل حتى ميناء الوصول . أما الصادرات فهي مبنية على أساس (فوب) أي أن قيمة البضاعة لا تشمل تكلفة التأمين والتحويل .

نشير إلى أن إحصاءات التجارة الخارجية لا تشمل قيم الهدايا ، الأمثلة الشخصية وما يتم استجاره لأغراض العرض لفترة لا تتعدى ستة أشهر، غير أن قيم التأجير تظهر ضمن إحصاءات ميزان المدفوعات .

أيضاً يصدر الجهاز المركزي للإحصاء بيانات عن الصادرات والواردات والميزان التجاري بالعملة المحلية . كما يمكن طلب بيانات التجارة الخارجية من هيئة الجمارك .

الميزان التجاري خلال الفترة 2005 - 2015 (يناير - يونيو)
 Trade Balance During The Period 2005 - 2015 (Jan. - Jun.)
 (القيمة بالآلاف الدولارات)
 (Value In US.\$000'S)

Period	الميزان التجاري Trade Balance	الواردات Imports	الصادرات Exports	الصادرات غير البترولية Non Petroleum Exports	الصادرات البترولية Petroleum Exports	الفترة
2005	-1,932,542	6,756,820	4,824,278	636,918	4,187,360	2005
2006	-2,416,930	8,073,498	5,656,568	569,357	5,087,211	2006
2007	103,793	8,775,457	8,879,250	460,722	8,418,528	2007
2008	2,318,964	9,351,540	11,670,504	576,393	11,094,111	2008
2009	-1,433,813	9,690,918	8,257,105	1,020,318	7,236,787	2009
2010	1,359,510	10,044,770	11,404,280	1,712,018	9,692,262	2010
2011	957,572	9,235,860	10,193,432	2,294,239	7,899,193	2011
2012	-5,163,819	9,230,318	4,066,499	3,111,511	954,988	2012
2013**	-5,128,336	9,918,068	4,789,732	3,073,187	1,716,545	**2013
2014**	-4,861,090	9,211,300	4,350,210	3,096,140	1,254,070	**2014
2015*	-2,668,301	4,489,391	1,821,090	1,526,155	294,934	*2015
January	-179,331	538,042	358,711	291,906	66,805	يناير
February	-369,936	670,629	300,693	260,035	40,658	فبراير
March	-467,100	833,536	366,436	297,574	68,862	مارس
April	-407,474	743,093	335,619	291,972	43,647	ابريل
May	-591,484	786,750	195,266	191,919	3,347	مايو
June	-652,978	917,341	264,363	192,749	71,614	يونيو

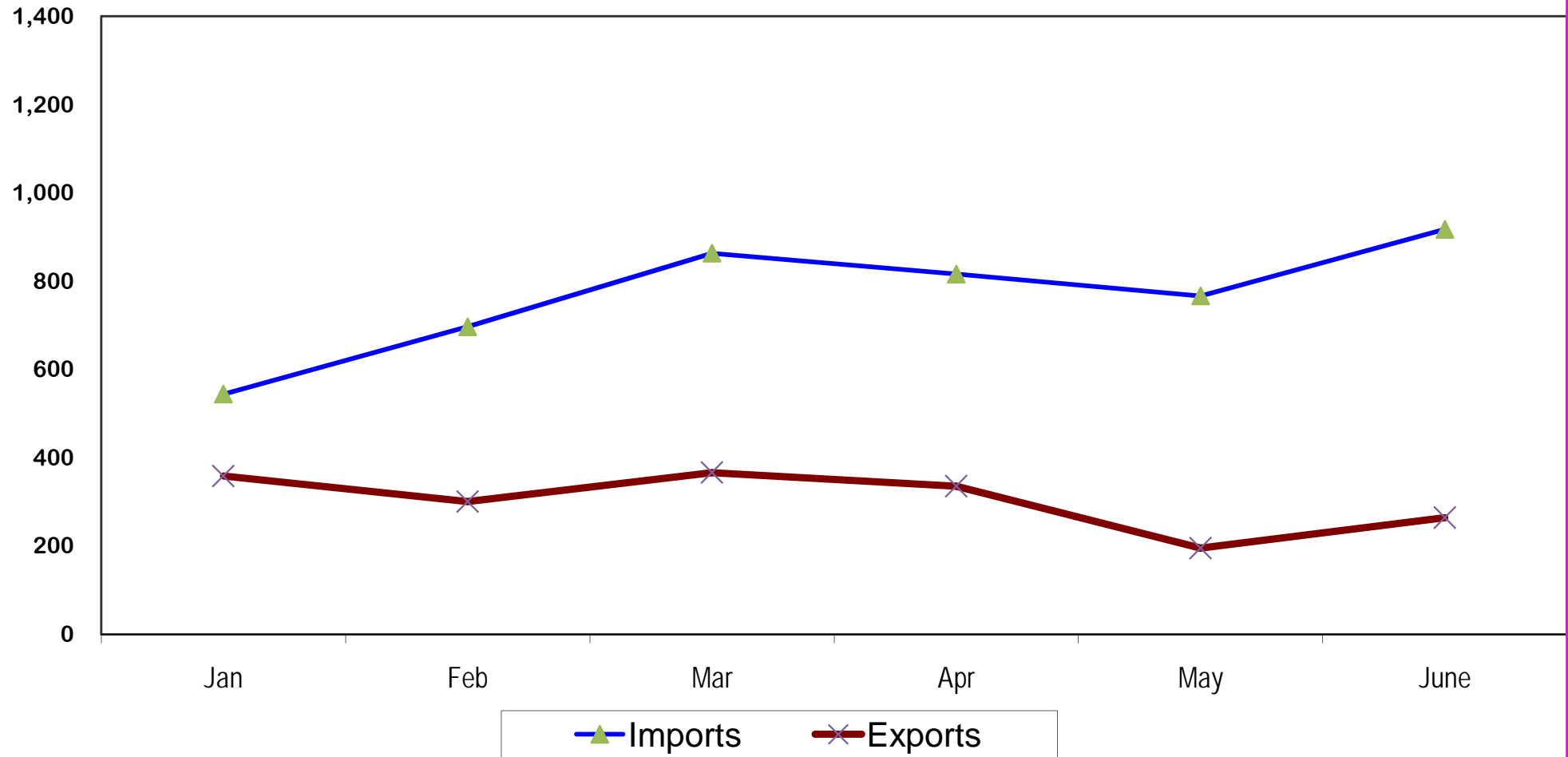
*Adjusted data

**Provisional

* بيانات معدلة

** بيانات أولية

الميزان التجاري خلال الفترة (يناير - يونيو) 2015
Trade Balance During the Period (Jan. - Jun.) 2015
القيم بملايين الدولارات
(Values In US\$ Million)



القسم الأول

الصـادات

Section (A)

EXPORTS

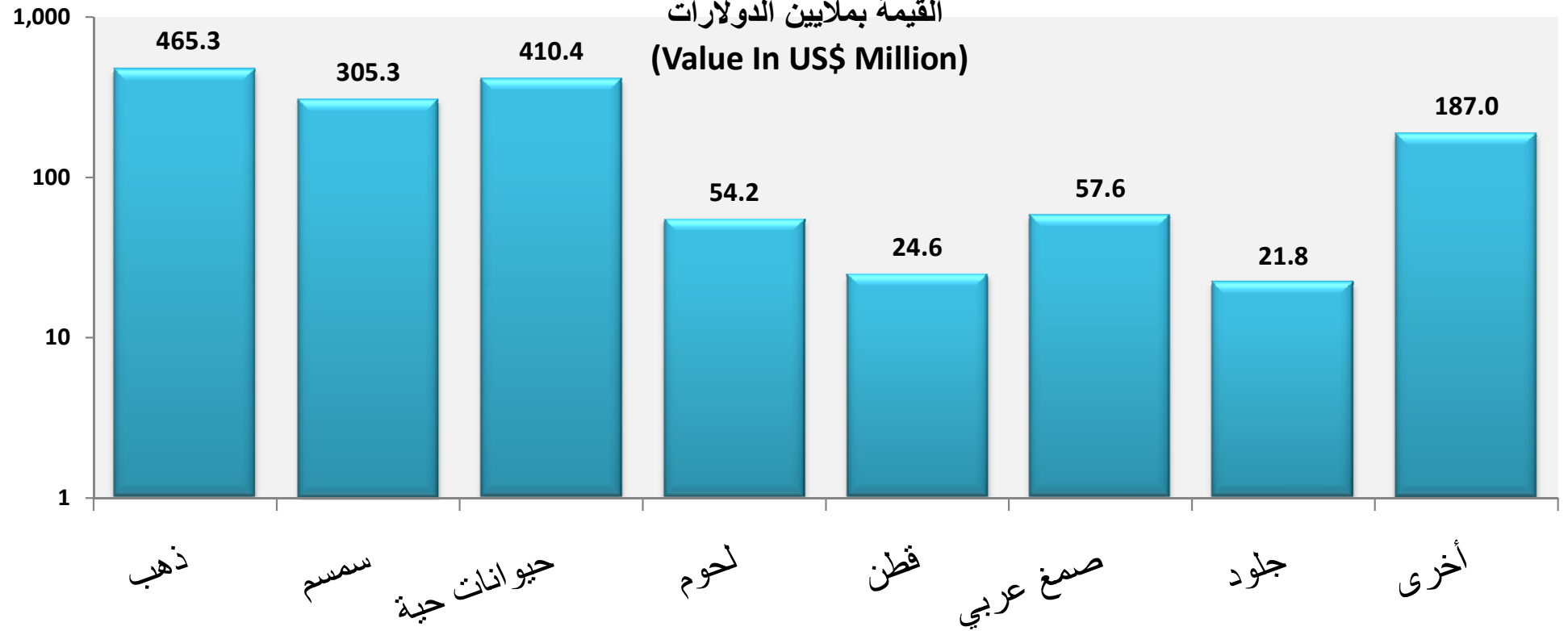
جدول رقم (1) Table No. (1)
ملخص الصادرات خلال الفترة (يناير-يونيو) 2015*
Summary Of Exports During (Jan. - Jun.) 2015*
(القيمة بالآلاف الدولارات)
(Value in US.\$000'S)

Commodities	Unit	المجموع Total		الوحدة	السلع
		الكمية Quantity	القيمة Value		
Crude Oil	Barrel	4,875,915	252,843	برميل	بتترول خام
Benzine	M. T.	60,326	41,982	طن متري	بنزين
Kerosene	"	-	-	"	كيروسين
Light Gas	"	-	-	"	غاز طبيعي
F/O& HCGO	"	-	-	"	الوقود الحيوى
Furnace	"	-	-	"	فيرنس
Mixed butagas	"	100	110	"	غاز مخلوط
Diesel	"	-	-	"	جازولين
Others Petroleium Produpts	Value	-	-	قيمة	منتجات بترولية اخري
Cotton	Bale	14,688	24,571	بالة	قطن
Gum Arabic	M.T.	60,599	57,560	طن متري	صمغ عربى
Sesame	"	187,466	305,327	"	سمسم
Sugar	"	-	-	"	السكر
Ethanol	"	84,545	8,763	"	الايثانول
Groundnuts	"	2,787	2,438	"	فول سودانى
Cake and Meal	"	46,361	7,433	"	امباز
Dura (Sorghum)	"	55,343	14,812	"	ذرة
Livestock	Value	-	410,397	قيمة	حيوانات حية
Meat	M.T.	6,183	54,168	طن متري	لحوم
Hides & Skins	Value	-	21,837	قيمة	جلود
Gold	K.G.	12,146	465,311	كيلو جرام	ذهب
Others	Value	-	153,538	قيمة	اخرى
Total			1,821,090		المجموع

*Provisional Data

* بيانات اولية

الصادرات غير البترولية خلال الفترة (يناير- يونيو) 2015
Non Petroleum Exports During (Jan. - Jun.) 2015
القيمة بملايين الدولارات
(Value In US\$ Million)



جدول رقم (2) Table No.
الصادرات حسب السلع خلال الفترة (يناير - يونيو) (2015 شهرياً)*
Exports By Commodities During (Jan. - June) 2015 (Monthly)*
(القيمة بالآلاف الدولارات)

Commodities	يناير Jan.	فبراير Feb.	مارس March	أبريل April	مايو May	يونيو June	المجموع Total	السلع
Crude Oil	58,763	31,937	59,655	34,308	0	68,179	252,843	بنترول خام
Benzine	8,042	8,721	9,208	9,339	3,237	3,435	41,982	بنزين
Kerosene	-	-	-	-	-	-	-	كيروسين
Light Gas	-	-	-	-	-	-	-	غاز طبيعي
F/O& HCGO	-	-	-	-	-	-	-	الوقود الحيوى
Furnace	-	-	-	-	-	-	-	فيرنس
Mixed butagas	-	-	-	-	110	-	110	غاز مخلوط
Diesel	-	-	-	-	-	-	-	جازولين
Others Petroleum Products	-	-	-	-	-	-	-	منتجات بترولية اخري
Extra - Long Staple Cotton	-	-	-	-	-	-	-	اقطنان فانقة الطول
Long Staple Cotton	-	-	-	-	-	-	-	اقطنان طويلة التيلة
Short& Medium Staple Cotton	1,498	1,179	9,188	6,001	3,468	3,237	24,571	اقطنان متوسطة وقصيرة التيلة
Cotton Waste	-	-	-	-	-	-	-	اقطنان اسكارتو
Gum Hashab	5,276	9,119	4,032	5,854	6,354	4,411	35,046	صمغ هشاب
Gum Taleh	2,512	1,798	3,011	4,758	5,961	4,474	22,514	صمغ طلع
Gum Powder	-	-	-	-	-	-	-	صمغ بكرة
Sesame	59,852	51,409	55,593	77,207	30,441	30,825	305,327	سمسم
Groundnuts	196	431	773	466	402	170	2,438	فول سودانى
Hibiscus Flower	2,402	2,961	1,805	1,717	1,842	1,301	12,028	كردى
Melon Seeds	1,869	3,363	4,276	4,902	4,572	4,272	23,254	حب بطيخ
Senna Pods	206	85	255	191	212	190	1,139	سنمكة
Henna	1,238	955	38	82	70	85	2,468	حنه
Dura (Sorghum)	16	4,739	1,216	3,914	2,029	2,898	14,812	نرة
Cumin Seeds	-	-	-	-	-	-	-	بذور الكمون
Sunflower Seeds	-	-	-	-	-	-	-	بذور زهرة الشمس
Crude Groundnuts Oil	-	-	94	622	228	-	944	زيت فول خام
Sesame Oil	130	35	92	53	50	29	389	زيت سمسم
Ethanol	-	-	6,202	-	2,561	-	8,763	الايثانول
Sugar	-	-	-	-	-	-	-	سكر
Raw Cane	9,556	8,511	7,382	-	7,907	8,554	41,910	قصب خام
Trefoil	2,141	2,056	3,690	4,106	3,026	2,991	18,010	برسيم
Molasses	-	-	-	-	-	2,741	2,741	مولاس
Groundnut Cake & Meal	-	-	-	-	-	-	-	امياز فول سودانى
Cotton Seed Cake & Meal	-	-	-	-	-	-	-	امياز بذرة قطن
Sesame Cake & Meal	-	-	-	-	-	-	-	امياز سمسم
Wheat Bran	-	-	986	3,540	1,506	1,262	7,294	امياز قمح
Other Cake & Meal	61	-	-	13	65	-	139	اخرى من الامياز
Onion	22	221	352	205	91	124	1,015	بصل
Sheep	40,328	39,997	45,057	46,292	45,452	37,846	254,972	ضان
Goats	1,645	1,764	3,092	3,440	3,399	2,219	15,559	ماعز
Cattle	0	0	0	240	0	1	241	ابقار
Camels	21,521	20,896	25,589	21,522	22,369	23,808	135,705	جمال
Gazelle	-	-	-	-	-	-	-	غزال
Crossbred Camels	-	-	-	-	-	-	-	جمال هجين
Other Livestock	2,754	1,121	20	-	8	17	3,920	حيوانات حية اخرى
Meat	23,715	4,155	4,017	12,092	3,735	6,454	54,168	لحوم
Fish (Fresh or Chilled)	1,331	52	33	44	67	425	1,952	اسماك طازجة او مثلجة
Vegetables	405	101	1,394	2,485	2,596	3,686	10,667	خضروات
Fruits	1,739	598	899	673	611	656	5,176	فواكه
Gold	103,957	93,848	109,868	85,229	32,306	40,103	465,311	ذهب
Other metal	165	227	640	68	194	14	1,308	معادن اخرى
Copper Waste & Scrap	477	399	1,581	1,226	1,244	406	5,333	خردة نحاس
Lead Waste & Scrap	180	713	371	696	817	973	3,750	خردة رصاص
Iron Waste & Scrap	150	122	396	18	75	9	770	خردة حديد
Aluminium waste & scrap	77	237	334	192	164	132	1,136	خردة المونيوم
Chromium	855	580	-	600	360	-	2,395	كروم
Yarn	42	-	-	-	-	-	42	قشم نباتي
Cement	908	626	998	155	541	154	3,382	اسمنت
Soft Drink	206	938	411	145	353	30	2,083	مشروبات معدنية
Hides & Skins	2,312	4,053	2,863	1,309	6,032	5,268	21,837	جلود
Lubban	54	121	118	186	31	286	796	لبان
Others	2,110	2,625	908	1,729	780	2,698	10,850	اخرى
Total	358,711	300,693	366,436	335,619	195,266	264,363	1,821,090	المجموع

*Provisional Data

*بيانات أولية

جدول رقم (3) Table No. (3)
 الصادرات حسب السلع خلال الفترة (يناير - يونيو) 2015 (ربيع سنوي)*
 Exports By Commodities During (Jan. - Jun.) 2015 (Quarterly)*
 (القيمة بالآلاف الدولارات)
 (Value in US.\$000'S)

Commodities	UNIT	*2015 (يناير - مارس) (Jan. - Mar.) 2015 *		*2015 (أبريل - يونيو) (Apr. - Jun.) 2015 *		المجموع Total		الوحدة	السلع
		الكمية Quantity	القيمة Value	الكمية Quantity	القيمة Value	الكمية Quantity	القيمة Value		
Crude Oil	Barrel	3,167,204	150,355	1,708,711	102,488	4,875,915	252,843	برميل	بتروول خام
Benzine	M.T.	34,659	25,971	25,667	16,011	60,326	41,982	طن متري	بنزين
Kerosene	" "	-	-	-	-	-	-	" "	كيروسين
Light Gas	" "	-	-	-	-	-	-	" "	غاز طبيعي
F/O& HCGO	" "	-	-	-	-	-	-	" "	الوقود الحيوي
Furnace	" "	-	-	-	-	-	-	" "	فرنس
Mixed butagas	" "	-	-	100	110	100	110	" "	غاز مخلوط
Diesel	" "	-	-	-	-	-	-	" "	ديزل
Others Petroleum Prods	Value	-	-	-	-	-	-	قيمة	منتجات بتروولية اخرى
Extra-Long Staple Cotton	Bales	-	-	-	-	-	-	بالة	القطن فائقة الطول
Long Staple Cotton	" "	-	-	-	-	-	-	" "	القطن طويلة التيلة
Short& Medium Staple Cotton	" "	5,872	11,865	8,816	12,706	14,688	24,571	" "	القطن متوسطة وقصيرة التيلة
Cotton Waste	" "	-	-	-	-	-	-	" "	مخلفات قطن
Gum Hashab	M.T.	17,698	18,427	8,633	16,619	26,332	35,046	طن متري	صمغ هشاب
Gum Taleh	" "	21,284	7,321	12,984	15,193	34,268	22,514	" "	صمغ طلع
Gum Powder	" "	-	-	-	-	-	-	" "	صمغ يذرة
Sesame	" "	114,825	166,854	72,641	138,473	187,466	305,327	" "	سمسم
Groundnuts	" "	1,595	1,400	1,192	1,038	2,787	2,438	" "	فول سوداني
Hibiscus Flower	" "	17,195	7,168	3,810	4,860	21,005	12,028	" "	كردي
Melon Seeds	" "	17,360	9,508	25,805	13,746	43,165	23,254	" "	حب بطيخ
Senna Pods	" "	605	546	648	593	1,253	1,139	" "	سنمكة
Henna	" "	281	2,231	572	237	853	2,468	" "	حنه
Dura (Sorghum)	" "	23,652	5,971	31,691	8,841	55,343	14,812	" "	ذرة
Cumin Seeds	" "	-	-	-	-	-	-	" "	بذور الكمون
Sunflower Seeds	" "	-	-	-	-	-	-	" "	بذور زهرة الشمس
Crude Groundnuts Oil	" "	50	94	509	850	559	944	" "	زيت فول خام
Sesame Oil	" "	170	257	82	132	252	389	" "	زيت سمسم
Ethanol	" "	11,850	6,202	3,945	2,561	15,795	8,763	" "	الايثانول
Sugar	" "	-	-	-	-	-	-	" "	سكر
Raw Cane	" "	80,600	25,449	53,073	16,461	133,673	41,910	" "	قصب خام
Trefoil	" "	36,620	7,887	47,034	10,123	83,655	18,010	" "	برسيم
Molasses	" "	-	-	25,001	2,741	25,001	2,741	" "	مولاس
Groundnut Cake& Meal	" "	-	-	-	-	-	-	" "	امياز فول سوداني
Cotton Seed Cake & Meal	" "	-	-	-	-	-	-	" "	امياز بذرة قطن
Sesame Cake & Meal	" "	-	-	-	-	-	-	" "	امياز سمسم
Wheat Bran	" "	4,966	986	40,435	6,308	45,401	7,294	" "	امياز قمح
Other Cake & Meal	" "	640	61	320	78	960	139	" "	اخرى من الامياز
Onion	" "	5,811	595	22,710	420	28,521	1,015	" "	بصل
Sheep	Head	1,375,718	125,382	1,408,869	129,590	2,784,587	254,972	راس	ضان
Goats	" "	97,837	6,501	131,481	9,058	229,318	15,559	" "	ماعز
Cattle	" "	-	-	415	241	415	241	" "	ابقار
Camels	" "	38,538	68,006	55,787	67,699	94,325	135,705	" "	جمال
Gazelle	M.T.	-	-	-	-	-	-	طن متري	غزال
Crossbred Camels	" "	-	-	-	-	-	-	" "	جمال هجين
Other livestock	Value	-	3,895	-	25	-	3,920	قيمة	حيوانات حية اخرى
Meat	M.T.	1,868	31,887	4,315	22,281	6,183	54,168	طن متري	لحوم
Fish (Fresh or Chilled)	" "	1,729	1,416	189	536	1,918	1,952	" "	اسماك طازجة او متلجة
Vegetables	" "	1,034	1,900	37,160	8,767	38,194	10,667	" "	خضروات
Fruits	" "	1,982	3,236	6,214	1,940	8,195	5,176	" "	فواكه
Gold	K.G.	7,925	307,673	4,220	157,638	12,146	465,311	كيلو جرام	ذهب
Other metal	M.T.	3,950	1,032	796	276	4,747	1,308	طن متري	معادن اخرى
Copper Waste & Scrap	" "	857	2,457	1,092	2,876	1,949	5,333	" "	خردة نحاس
Lead Waste & Scrap	" "	1,046	1,264	2,249	2,486	3,295	3,750	" "	خردة رصاص
Iron Waste & Scrap	" "	779	668	169	102	948	770	" "	خردة حديد
Aluminium waste & scrap	" "	452	648	324	488	777	1,136	" "	خردة المونيوم
Chromium	" "	7,200	1,435	4,000	960	11,200	2,395	" "	كروم
Yarn	" "	200	42	-	-	200	42	" "	فحم نباتي
Cement	" "	27,783	2,532	7,797	850	35,580	3,382	" "	اسمنت
Soft Drink	" "	-	1,555	2,190	528	2,190	2,083	" "	مشروبات مدنية
Hides & Skins	Value	-	9,228	-	12,609	-	21,837	قيمة	جلود
Lubban	" "	-	293	-	503	-	796	" "	لبان
Others	" "	-	5,643	-	5,207	-	10,850	" "	اخرى
Total			1,025,841		795,249		1,821,090		المجموع

*Provisional Data

*بيانات أولية

جدول رقم (4) Table No. (4)
الصادرات حسب السلع خلال الفترة (يناير - يونيو) 2015 - 2014
Exports By Commodities During (Jan. - Jun.) 2014 - 2015
(القيمة بالآلاف الدولارات)
(Value in US.\$000'S)

Commodities	Unit	2014 (يناير - يونيو)** **(Jan. - Jun) 2014		2015 (يناير - يونيو)* *(Jan. -Jun) 2015		الوحدة	السلع
		الكمية Quantity	القيمة Value	الكمية Quantity	القيمة Value		
Crude Oil	Barrel	6,410,865	682,066	4,875,915	252,843	برميل	بتترول خام
Benzene	M.T.	78,049	71,593	60,326	41,982	طن متري	بنزين
Kerosene	"	-	-	-	-	" "	كيروسين
Light Gas	"	-	-	-	-	" "	غاز طبيعي
F/O& HCGO	"	-	-	-	-	" "	الوقود الحيوى
Furnace	"	-	102	-	-	" "	فيرنس
Mixbutagas	"	165	295	-	110	" "	غاز مخلوط
Diesel	"	-	-	-	-	" "	ديزل
Others Petroleum Products	Value	-	2,732	-	-	قيمة	منتجات بترولية اخرى
Cotton	Bales	55,903	21,786	14,688	24,571	بالة	قطن
Gum Arabic	M.T.	33,960	48,610	60,599	57,560	طن متري	صمغ عربي
Sesame	"	137,691	204,416	187,466	305,327	" "	سمسم
Groundnuts	"	4,962	5,321	2,787	2,438	" "	فول سودانى
Hibiscus Flower	"	8,253	11,105	21,005	12,028	" "	كركدى
Melon Seeds	"	29,658	10,039	43,165	23,254	" "	حب بطيخ
Senna Pods	"	2,465	2,807	1,253	1,139	" "	سنمكة
Henna	"	2,357	897	853	2,468	" "	حنه
Dura (Sorghum)	"	18,675	5,863	55,343	14,812	" "	ذرة
Sunflower Seeds	"	-	-	-	-	" "	بذور زهرة الشمس
Crude Groundnuts Oil	"	385	699	559	944	" "	زيت فول سودانى
Sugar	"	-	-	-	-	" "	سكر
Molasses	"	49,196	4,407	25,001	2,741	" "	مولاس
Cake& Meal	"	52,692	11,352	46,361	7,433	" "	امياز
Sheep	Head	1,832,864	241,938	2,784,587	254,972	راس	ضان
Goats	"	129,992	9,122	229,318	15,559	" "	ماعز
Camels	"	86,258	123,410	94,325	135,705	" "	جمال
Other livestock	M.T.	-	5,630	-	4,161	قيمة	حيوانات حية اخرى
Meat	"	2,177	11,641	6,183	54,168	"	لحوم
Vegetables& Fruits	"	12,725	5,113	46,389	16,858	"	فواكه وخضروات
Gold	K.G.	18,623	761,269	12,146	465,311	كيلو جرام	ذهب
Iron & Copper Scraps	M.T.	2,265	10,522	6,969	10,989	طن متري	خرده
Chromium	"	13,982	3,983	11,200	2,395	"	كروم
Hides & Skins	Value	-	21,346	-	21,837	قيمة	جلود
Others	"	-	160,611	-	89,485	"	اخرى
Total			2,438,675		1,821,090		المجموع

* Provisional Data

** Adjusted data

* بيانات اولية

** بيانات معدلة

جدول رقم (5) Table No. (5)
الصادرات حسب القطر خلال الفترة (يناير - يونيو) 2015 (شهرياً) *
Exports By Country During (Jan. -Jun.) 2015 (Monthly) *
(القيمة بالآلاف الدولارات)
(Value in US.\$000'S)

Countries	2014							الأقطار
	يناير Jan.	فبراير Feb.	مارس March	أبريل April	مايو May	يونيو June	المجموع Total	
Industrial Countries:								الدول الصناعية :
Austria	-	-	-	-	-	-	-	النمسا
Australia	-	-	563	13	-	1	577	أستراليا
Belgium	11	10	308	213	280	84	906	بلجيكا
Canada	8,247	8,249	8,338	-	7	3,291	28,132	كندا
Denmark	-	-	-	-	-	-	-	الدنمارك
Finland	-	-	-	-	1	-	1	فنلندا
France	1,562	1,705	2,784	3,634	5,720	3,153	18,558	فرنسا
Germany	268	370	1,931	791	721	815	4,896	ألمانيا
Greece	1,733	2,890	2,186	626	1,022	798	9,255	اليونان
Ireland	-	-	-	-	-	74	74	أيرلندا
Italy	153	634	394	185	263	183	1,812	إيطاليا
Japan	103	-	85	91	91	-	370	اليابان
Netherlands	85	19	6,231	-	1,058	791	8,184	هولندا
Norway	-	4	-	-	-	-	4	النرويج
Portugal	-	851	7,392	-	-	-	8,243	البرتغال
Spain	24	-	-	156	-	-	180	إسبانيا
Sweden	-	-	1	-	2	-	3	السويد
Switzerland	-	-	-	-	-	383	383	سويسرا
United Kingdom	726	6	18	18	281	3,101	4,150	المملكة المتحدة
United States	1	21	21	-	-	257	300	الولايات المتحدة
Others	-	-	-	-	-	-	-	أخرى
Total	12,913	14,759	30,252	5,727	9,446	12,931	86,028	المجموع
Eurpoe (other):								أوروبا (أخرى) :
Bulgaria	-	10	-	65	-	-	75	بلغاريا
Cyprus	-	-	-	-	-	-	-	قبرص
Czechoslovakia	-	-	-	-	-	-	-	تشيكوسلوفاكيا
Hungary	-	-	-	-	-	-	-	المجر
Malta	-	-	-	-	-	-	-	مالطا
Poland	119	226	663	-	-	301	1,309	بولندا
Romania	759	300	2,225	664	460	352	4,760	رومانيا
Russia	-	-	-	-	-	-	-	روسيا
Turkey	4,730	8,577	2,658	2,687	409	1,969	21,030	تركيا
Ukraine	-	-	-	-	-	-	-	أوكرانيا
Yugoslavia	-	-	-	-	-	-	-	يوغوسلافيا
Others	29	-	-	-	-	-	29	أخرى
Total	5,637	9,113	5,546	3,416	869	2,622	27,203	المجموع

Table No. (5) Cont'd

تابع جدول رقم (5)

Countries	2014							الإقطـار
	يناير Jan.	فبراير Feb.	مارس March	أبريل April	مايو May	يونيو June	المجموع Total	
Africa:								أفريقيا :
COMESA Countries:	37,451	45,946	47,600	41,039	45,846	39,520	257,402	دول الكوميسا
Burundi	-	-	-	-	-	-	-	بورندي
Comoros	-	-	-	-	-	-	-	جزر القمر
Djibouti	-	-	-	-	-	-	-	جيبوتي
Egypt	25,747	25,839	28,398	26,004	27,947	30,928	164,863	مصر
Eritrea	1,964	2,184	2,741	4,295	3,247	3,478	17,909	إريتريا
Ethiopia	9,569	17,390	16,441	10,259	14,272	4,830	72,761	إثيوبيا
Kenya	120	516	20	102	174	67	999	كينيا
Libya	51	3	-	50	158	204	466	ليبيا
Madagascar	-	-	-	-	-	-	-	مدغشقر
Malawi	-	-	-	-	-	-	-	ملاوي
Mauritius	-	-	-	-	-	-	-	موريشس
Rwanda	-	-	-	-	-	-	-	رواندا
Seychelles	-	-	-	-	-	-	-	سيشل
Swaziland	-	-	-	329	-	-	329	سوازيلاند
Uganda	-	14	-	-	48	13	75	يوغندا
Congo Democratic	-	-	-	-	-	-	-	الكونغو الديمقراطية
Zambia	-	-	-	-	-	-	-	زامبيا
Zimbabwe	-	-	-	-	-	-	-	زيمبابوي
Other African Countries:	7,161	4,684	10,381	4,058	2,724	4,734	33,742	دول أفريقية أخرى
Algeria	376	12	577	344	1,174	226	2,709	الجزائر
Malawi	-	-	-	-	-	-	-	ملاوي
Morocco	1	-	965	-	16	-	982	المغرب
Nigeria	1	270	76	96	-	1,564	2,007	نيجيريا
Somalia	-	-	-	-	-	50	50	الصومال
Tunisia	1,959	1,016	2,185	1,585	311	821	7,877	تونس
South Sudan	3	100	-	167	1	-	271	جنوب السودان
Angola	-	-	-	-	-	-	-	أنجولا
Congo brazzaville	-	-	-	-	-	-	-	الكونغو برازافيل
Namibia	-	-	-	15	-	-	15	ناميبيا
Others	4,821	3,286	6,578	1,851	1,222	2,073	19,831	أخرى
Total	44,612	50,630	57,981	45,097	48,570	44,254	291,144	المجموع

Table No. (5) Cont'd

تابع جدول رقم (5)

Countries	2014							الإقطـار
	يناير Jan.	فبراير Feb.	مارس March	أبريل April	مايو May	يونيو June	المجموع Total	
Asia:								آسيا :
Bangladesh	-	-	-	-	-	-	-	بنغلاديش
China	81,131	44,570	74,767	89,161	13,681	82,018	385,328	الصين
Hong Kong	1,802	11	11	23	-	8	1,855	هونغ كونج
India	4,930	1,570	3,035	3,052	6,544	3,822	22,953	الهند
Indonesia	1	-	4,757	50	23	3	4,834	إندونيسيا
Malaysia	16	-	-	-	-	191	207	ماليزيا
Pakistan	-	116	60	30	258	-	464	باكستان
South Korea	32	-	1,236	-	-	-	1,268	كوريا الجنوبية
Singapore	-	-	733	549	119	-	1,401	سنغافورة
Taiwan	116	-	-	20	67	6	209	تايوان
Thailand	900	17	21	81	3	5	1,027	تايلاند
Others	1	44	43	261	275	1,334	1,958	أخرى
Total	88,929	46,328	84,663	93,227	20,970	87,387	421,504	المجموع
Arab Countries								الدول العربية:
Bahrain	132	64	13	85	68	38	400	البحرين
Iraq	-	25	20	19	31	44	139	العراق
Jordan	4,726	2,007	1,029	2,509	2,856	3,092	16,219	الأردن
Kuwait	251	2,389	1,550	218	378	1,000	5,786	الكويت
Lebanon	2,388	9,210	5,891	3,135	3,497	2,542	26,663	لبنان
Oman	-	16	9	7	-	21	53	عمان
Qatar	8,720	1,210	213	1,768	703	1,713	14,327	قطر
Saudi Arabia	70,304	50,865	57,809	60,043	58,458	50,682	348,161	السعودية
Syria	1,669	1,477	1,314	1,233	532	428	6,653	سوريا
United Arab Emirates	107,815	99,252	97,911	99,309	30,012	43,017	477,316	الإمارات العربية المتحدة
Yemen	567	239	230	-	34	-	1,070	اليمن
Others	-	-	-	-	-	-	-	أخرى
Total	196,572	166,754	165,989	168,326	96,569	102,577	896,787	المجموع
Western Hemisphere:								نصف الكرة الغربي :
Brazil	17	98	-	34	16	-	165	البرازيل
Mexico	928	1,012	345	182	521	114	3,102	المكسيك
Others	67	396	-	179	64	17	723	أخرى
Total	1,012	1,506	345	395	601	131	3,990	المجموع
Other Countries	9,036	11,603	21,661	19,431	18,241	14,461	94,433	أقطار أخرى
Grand Total	358,711	300,693	366,436	335,619	195,266	264,363	1,821,090	المجموع الكلي

*Provisional Data

* بيانات أولية

جدول رقم (6) Table No. (6)
الصادرات حسب القطر والسلعة خلال الفترة (يناير - يونيو) 2015*
Exports By Country & Commodities During (Jan. - Jun.) 2015*
(القيمة بالآلاف الدولارات)
(VALUE IN US.\$000'S)

Countries	البتترول و منتجاته Petroleum & Petroleum Product	قطن Cotton	صمغ عربي Arabic Gum	سمسم Sesame	فول سوداني Ground Nuts	امياز & Cake Meal	ذهب Gold	حيوانات حية Livestock	لحوم Meat	جلود Hides Skins &	اخرى other	المجموع Total	الاقطار
Industrial Countries:													الدول الصناعية:-
Austria	-	-	-	-	-	-	-	-	-	-	-	-	النمسا
Australia	-	-	-	562	-	-	-	1	-	-	14	577	استراليا
Belgium	-	-	101	-	-	-	-	-	-	-	805	906	بلجيكا
Canada	-	-	-	-	-	-	19,869	8,249	-	-	14	28,132	كندا
Denmark	-	-	-	-	-	-	-	-	-	-	-	-	الدنمارك
Finland	-	-	-	-	-	-	-	-	-	-	1	1	فنلندا
France	-	-	17,321	-	-	-	-	-	-	-	1,237	18,558	فرنسا
Germany	-	1,761	1,072	49	-	-	-	5	-	-	2,009	4,896	المانيا
Greece	-	-	0	9,149	-	-	-	-	-	-	106	9,255	اليونان
Ireland	-	-	74	0	-	-	-	-	-	-	0	74	ايرلندا
Italy	-	-	318	387	-	-	-	-	-	583	524	1,812	ايطاليا
Japan	-	-	23	-	-	-	-	-	-	-	347	370	اليابان
Netherlands	-	-	-	-	-	-	-	-	-	-	8,184	8,184	هولندا
Norway	-	-	-	-	-	-	-	-	-	-	4	4	النرويج
Portugal	-	-	-	-	-	-	-	-	-	-	8,243	8,243	البرتغال
Spain	-	-	-	156	-	-	-	-	-	24	0	180	اسبانيا
Sweden	-	-	-	-	-	-	-	-	-	-	3	3	السويد
Switzerland	-	383	-	-	-	-	-	-	-	-	-	383	سويسرا
United Kingdom	-	-	1,053	-	-	-	-	-	-	-	3,097	4,150	المملكة المتحدة
United States	-	-	257	-	-	-	-	-	-	-	43	300	الولايات المتحدة
Other	-	-	-	-	-	-	-	-	-	-	-	-	اخرى
Total	-	2,144	20,219	10,303	-	-	19,869	8,255	-	607	24,631	86,028	المجموع
Europe (other):													اوروبا (اخرى) :
Bulgaria	-	-	-	-	-	-	-	-	-	-	75	75	بلغاريا
Cyprus	-	-	-	-	-	-	-	-	-	-	-	-	قبرص
Czechoslovakia	-	-	-	-	-	-	-	-	-	-	-	-	تشيكوسلوفاكيا
Hungary	-	-	-	-	-	-	-	-	-	-	-	-	المجر
Malta	-	-	-	-	-	-	-	-	-	-	-	-	مالطا
Poland	-	-	-	1,309	-	-	-	-	-	-	-	1,309	بولندا
Romania	-	-	-	-	-	-	-	-	-	-	4,760	4,760	رومانيا
Russia	-	-	-	-	-	-	-	-	-	-	-	0	روسيا
Turkey	-	609	99	16,719	-	-	-	403	-	1,797	1,403	21,030	تركيا
Ukraine	-	-	-	-	-	-	-	-	-	-	-	-	اوكرانيا
Yugoslavia	-	-	-	-	-	-	-	-	-	-	-	-	يوغسلافيا
Others	-	-	-	29	-	-	-	-	-	-	-	29	اخرى
Total	-	609	99	18,057	-	-	-	403	-	1,797	6,238	27,203	المجموع

تابع جدول رقم (6)

Table No. (6) Cont'd

Countries	البتترول و منتجاته Petroleum & Petroleum Product	قطن Cotton	صمغ عربي Arabic Gum	سمسم Sesame	فول سوداني Ground Nuts	امياز & Cake Meal	ذهب Gold	حيوانات حية Livestock	لحوم Meat	جلود Hides Skins &	اخرى other	المجموع Total	الاقطار
Africa:													أفريقيا :
COMESA Countries:	42,091	7,210	3,052	30,179	552	121	0	108,465	0	1,037	64,695	257,402	دول الكوميسا
Burundi	-	-	-	-	-	-	-	-	-	-	-	-	بورندي
Comoros	-	-	-	-	-	-	-	-	-	-	-	-	جزر القمر
Djibouti	-	-	-	-	-	-	-	-	-	-	-	-	جيبوتي
Egypt	-	6,814	230	29,885	458	-	-	108,458	-	-	19,018	164,863	مصر
Eritrea	-	-	2,822	-	94	121	-	-	-	-	14,872	17,909	اريتريا
Ethiopia	42,091	396	-	-	-	-	-	-	-	1,037	29,237	72,761	اثيوبيا
Kenya	-	-	-	-	-	-	-	-	-	-	999	999	كينيا
Libya	-	-	-	294	-	-	-	7	-	-	165	466	ليبيا
Madagascar	-	-	-	-	-	-	-	-	-	-	-	-	مدغشقر
Malawi	-	-	-	-	-	-	-	-	-	-	-	-	ملاوي
Mauritius	-	-	-	-	-	-	-	-	-	-	-	-	موريشس
Rwanda	-	-	-	-	-	-	-	-	-	-	-	-	رواندا
Seychelles	-	-	-	-	-	-	-	-	-	-	-	-	سيشل
Swaziland	-	-	-	-	-	-	-	-	-	-	329	329	سوازيلاند
Uganda	-	-	-	-	-	-	-	-	-	-	75	75	يوغندا
Congo Democratic	-	-	-	-	-	-	-	-	-	-	-	-	الكنغو الديمقراطية
Zambia	-	-	-	-	-	-	-	-	-	-	-	-	زامبيا
Zimbabwe	-	-	-	-	-	-	-	-	-	-	-	-	زيمبابوي
Other African Countries:	-	-	30	21,883	-	-	965	-	-	2,859	8,005	33,742	دول افريقية اخرى
Algeria	-	-	12	1,839	-	-	-	-	-	858	-	2,709	الجزائر
Malawi	-	-	-	-	-	-	-	-	-	-	-	-	ملاوي
Morocco	-	-	-	-	-	-	965	-	-	-	17	982	المغرب
Nigeria	-	-	-	-	-	-	-	-	-	2,001	6	2,007	نيجيريا
Somalia	-	-	-	-	-	-	-	-	-	-	50	50	الصومال
South Sudan	-	-	-	-	-	-	-	-	-	-	271	271	جنوب السودان
Angola	-	-	-	-	-	-	-	-	-	-	-	-	أنجولا
Congo brazzaville	-	-	-	-	-	-	-	-	-	-	-	-	الكنغو برازافيل
Namibia	-	-	-	-	-	-	-	-	-	-	15	15	ناميبيا
Other	-	-	-	12,239	-	-	-	-	-	-	7,592	19,831	اخرى
Total	42,091	7,210	3,082	52,062	552	121	965	108,465	-	3,896	72,700	291,144	المجموع

تابع جدول رقم (6)

Table No. (6) Cont'd

Countries	البترول و منتجاته Petroleum & Petroleum Product	قطن Cotton	صمغ عربي Arabic Gum	سمسم Sesame	فول سوداني Ground Nuts	امياز & Cake Meal	ذهب Gold	حيوانات حية Livestock	لحوم Meat	جلود Hides Skins &	اخرى other	المجموع Total	الاقطار
ASIA:													اسيا:-
Bangladesh	-	-	-	-	-	-	-	-	-	-	-	-	بنغلاديش
China	252,843	14,489	76	111,523	-	-	-	779	-	1,020	4,598	385,328	الصين
Hong Kong	-	-	-	-	-	-	-	1,842	-	-	13	1,855	هونغ كونج
India	-	-	3,474	5,209	33	-	4,385	-	-	972	8,880	22,953	الهند
Indonesia	-	-	29	-	-	-	4,727	9	-	-	69	4,834	اندونيسيا
Malaysia	-	-	15	-	-	-	-	-	-	-	192	207	ماليزيا
Pakistan	-	-	12	-	-	-	-	-	-	207	245	464	باكستان
South Korea	-	-	32	1,236	-	-	-	-	-	-	-	1,268	كوريا الجنوبية
Singapore	-	-	-	-	-	-	-	-	-	-	1,401	1,401	سنغافورة
Taiwan	-	-	22	115	-	-	-	9	-	-	63	209	تايوان
Thailand	-	-	-	-	-	-	-	912	-	-	115	1,027	تايلاند
Others	-	119	63	1,688	-	-	-	6	11	-	71	1,958	اخرى
TOTAL	252,843	14,608	3,723	119,771	33	-	9,112	3,557	11	2,199	15,647	421,504	المجموع
Arab Countries													الدول العربية:
Bahrain	-	-	1	-	-	-	-	1	11	-	387	400	البحرين
Iraq	-	-	65	-	-	-	-	-	-	-	74	139	العراق
Jordan	-	-	5	11,626	426	-	-	-	32	-	4,130	16,219	الأردن
Kuwait	-	-	1	998	-	-	-	3,424	1	-	1,362	5,786	الكويت
Lebanon	-	-	-	26,658	-	-	-	-	-	-	5	26,663	لبنان
Oman	-	-	-	-	-	-	-	-	23	-	30	53	عمان
Qatar	-	-	4	-	-	-	-	2,244	8,794	-	3,285	14,327	قطر
Saudi Arabia	-	-	195	30,602	-	-	-	270,882	17,453	8,961	20,068	348,161	السعودية
Syria	-	-	-	5,741	742	-	-	2	0	112	56	6,653	سوريا
United Arab Emirates	-	-	837	5,221	-	-	435,365	600	9,711	876	24,706	477,316	الإمارات العربية المتحدة
Yemen	-	-	26	913	-	-	-	-	-	-	131	1,070	اليمن
Other	-	-	-	-	-	-	-	-	-	-	-	-	اخرى
Total	-	-	1,134	81,759	1,168	-	435,365	277,153	36,025	9,949	54,234	896,787	المجموع
Western Hemisphere:													نصف الكرة الغربي:-
Brazil	-	-	-	-	-	-	-	-	-	-	165	165	البرازيل
Mexico	-	-	13	345	-	-	-	-	-	-	2,744	3,102	المكسيك
Other	-	-	36	29	-	-	-	-	-	-	658	723	اخرى
Total	-	-	49	374	-	-	-	-	-	-	3,567	3,990	المجموع
Other Countries	-	-	29,254	23,001	685	7,312	-	12,564	18,132	3,389	96	94,433	اقطار اخرى:-
Grand Total	294,934	24,571	57,560	305,327	2,438	7,433	465,311	410,397	54,168	21,837	177,113	1,821,090	المجموع الكلي

*Provisional Data

* بيانات اولية

القسم الثاني

الواردات

Section (B)

IMPORTS

جدول رقم (1) TABLE NO.

ملخص الواردات خلال الفترة (يناير - يونيو) 2015*

Summary Of Imports By Commodity During (Jan. - June.) 2015*

(القيمة بالآلاف الدولارات)

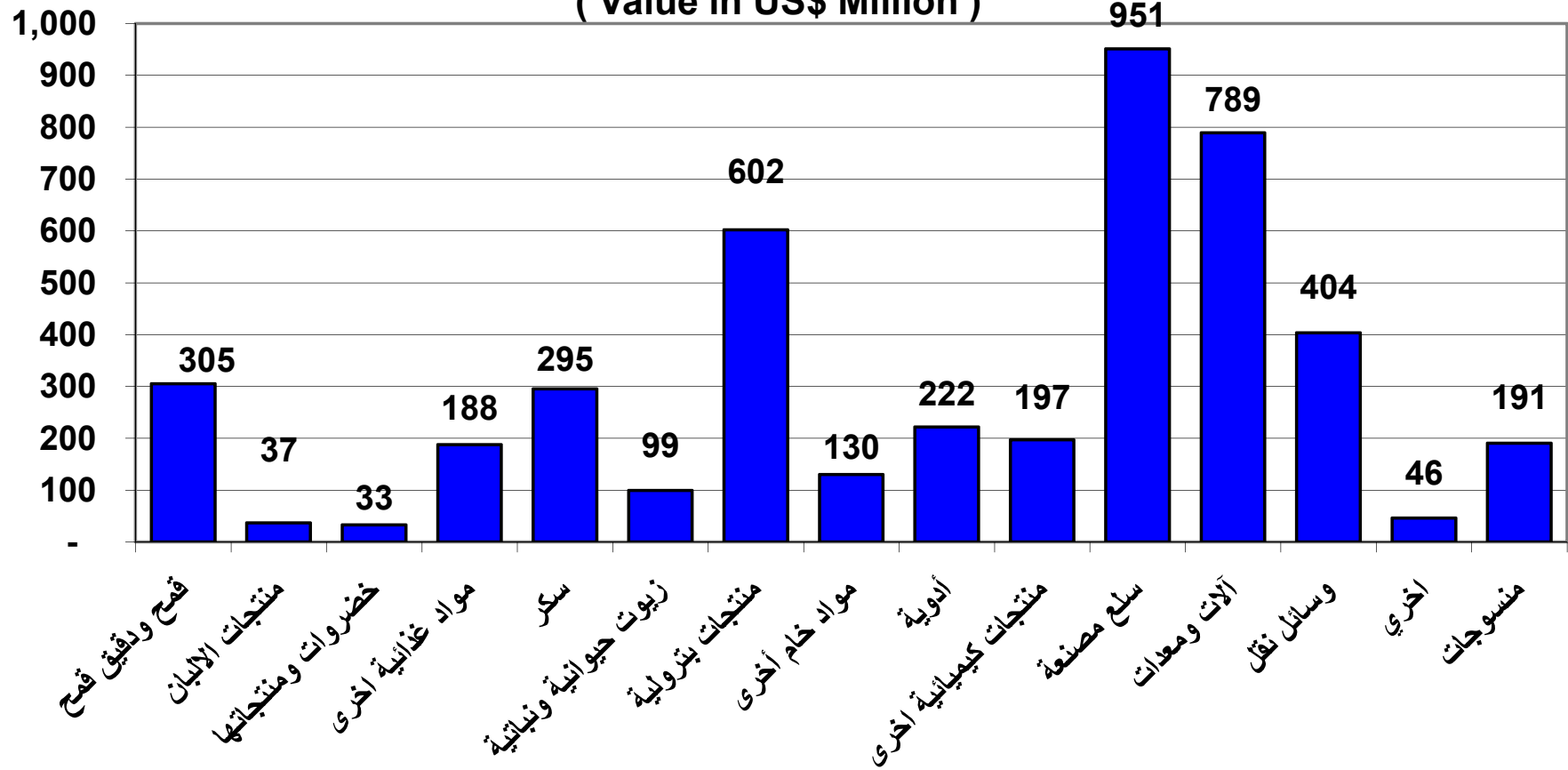
(Value In US.\$000'S)

Commodity	Unit	الكمية Quantity	القيمة Value	الوحدة	السلع
Wheat & Wheat Flour	M.T	847,551	305,332	طن متري	قمح ودقيق قمح
Sugar	"	727,443	295,357	" "	سكر
Dairy Products	"	13,980	36,674	" "	منتجات الالبان
Vegetables & Veget. Products	"	41,283	32,780	" "	خضروات ومنتجاتها
Other Foodsutfs	Value	-	187,833	قيمة	مواد غذائية أخرى
Animal & Vegetable Oils	M.T	109,470	99,388	طن متري	زيوت حيوانية ونباتية
Beverages & Tobacco	"	-	31,939	" "	المشروبات والتبغ
Petroleum Products	"	-	602,160	" "	منتجات بترولية
Other Raw Materials	"	78,017	130,287	" "	مواد خام أخرى
Medicines	Value	-	221,572	قيمة	ادوية
Other Chemical Products	"	-	197,224	" "	منتجات كيمياوية أخرى
Manufactured Goods	"	-	951,235	" "	سلع مصنعة
Machinery and Equipments	"	-	789,238	" "	آلات ومعدات
Transport Equipments	"	-	403,513	" "	وسائل نقل
Textiles	"	-	190,600	" "	منسوجات
Others	"	-	14,259	" "	أخرى
Total			4,489,391		المجموع الكلي

*Provisional Data

* بيانات أولية

الواردات خلال الفترة يناير - يونيو 2015
 Total Imports During (Jan. - June.) - 2015
 (Value in US\$ Million)



جدول رقم (2) Table No.

الواردات حسب السلع خلال الفترة (يناير - يونيو) 2015 (شهرياً)*

Imports By Commodity During (Jan. - Jun) 2015 (MONTHLY)*

(القيمة بالآلاف الدولارات)

(Value In US.\$000'S)

Commodity	يناير Jan.	فبراير Feb.	مارس March	أبريل Apr.	مايو May	يونيو June	المجموع Total	السلع
Foodstuffs:								مواد غذائية:-
Wheat	5,635	35,968	82,928	32,352	54,322	34,099	245,304	قمح
Wheat Flour	6,908	331	2,631	26,447	1	23,710	60,028	دقيق قمح
Sugar	27,194	28,066	72,113	55,482	85,297	27,205	295,357	سكر
Tea	2,036	3,220	4,755	5,630	4,196	4,931	24,768	شاي
Coffee	3,311	2,279	4,388	4,663	4,358	4,495	23,494	بن
Dairy Products	4,210	5,022	5,533	5,070	6,196	10,643	36,674	منتجات الألبان
Fish & Canned Fish	235	387	335	235	361	206	1,759	أسماك ومعلبات الأسماك
Meat & Meat Products	68	6	18	26	24	6	148	لحوم ومنتجاتها
Fruits & Fruit Products	1,470	2,034	3,440	7,268	5,522	2,693	22,427	فواكه ومنتجاتها
Vegetables & Veget. Products	9,287	6,747	4,511	2,650	4,188	5,397	32,780	خضروات ومنتجاتها
Confectionery, Sweets, & Biscuits	1,916	2,385	2,135	2,584	2,354	3,040	14,414	حلويات وسكوت
Lentils	0	1,381	5,590	2,576	3,858	3,300	16,705	عدس
Animal & Vegetable Oils	13,111	13,115	12,882	18,742	20,170	21,368	99,388	زيوت حيوانية ونباتية
Spices	525	891	1,357	1,206	1,452	2,171	7,602	بهارات
Rice	1,324	2,340	2,359	2,935	1,959	3,350	14,267	أرز
Others	9,652	7,562	12,249	11,548	10,467	10,771	62,249	أخرى
Total	86,882	111,734	217,224	179,414	204,725	157,385	957,364	المجموع
Beverages & Tobacco:								المشروبات والتبغ:-
Soft Drinks	2,456	1,216	2,209	3,402	3,470	3,500	16,253	مشروبات معدنية
Cigarettes	22	-	61	113	29	3	228	سجائر
Tobacco	960	3,206	3,372	3,531	3,265	1,124	15,458	تبغ
Total	3,438	4,422	5,642	7,046	6,764	4,627	31,939	المجموع

Table No. (2) Cont'd

تابع جدول رقم (2)

Commodity	يناير Jan.	فبراير Feb.	مارس March	أبريل Apr.	مايو May	يونيو June	المجموع Total	السلع
Raw Materials:								مواد خام:-
Petroleum Products	66,297	96,954	97,453	107,346	105,162	128,948	602,160	منتجات بترولية:-
Jazolin	52,982	84,144	77,212	71,232	60,521	86,928	433,019	جازولين
ASPHALT	2,791	6	249	395	1,184	2,358	6,983	أسفلت
BUTAGAS	6,686	3,645	6,862	2,871	12,500	11,563	44,127	غاز طبيعي
LUBRICATING OIL	3,283	8,400	8,336	15,833	10,707	8,813	55,372	زيوت تشحيم
OTHERS	555	759	4,794	17,015	20,250	19,286	62,659	أخرى
Crude Plastic	13,995	18,775	20,637	21,434	20,275	19,222	114,338	خام البلاستيك
Crude Rubber	209	80	110	145	80	113	737	خام المطاط
Tallow	2,077	1,755	1,969	1,924	1,886	2,491	12,102	شحوم
Seeds for Sowing	107	818	276	323	484	984	2,992	بذور وتقاوى
Other	33	53	30	1	1	-	118	أخرى
Total	82,718	118,435	120,475	131,173	127,888	151,758	732,447	المجموع
Chemicals:								مواد كيميائية:-
Medicines	29,477	26,626	41,515	45,986	39,643	38,325	221,572	أدوية
Chemical Products	10,139	9,032	10,519	6,475	11,385	10,886	58,436	عناصر كيميائية ومركباتها
Fertilizers	3,529	1,492	13,647	1,068	1,370	1,703	22,809	أسمدة
Tanning & Dying Materials	2,950	2,587	4,717	6,137	7,914	6,749	31,054	مواد للصبغة والصباغة والتلوين
Perfumes & Cosmetics	6,717	7,123	8,525	8,124	8,514	8,833	47,836	عطور ومستحضرات تجميل
Explosives	728	2,320	5,757	179	636	1,540	11,160	مفرقات
Insecticides	-	-	-	25	-	-	25	مبيدات حشرية
Other	4,900	4,857	3,488	4,334	2,795	5,530	25,904	أخرى
Total	58,440	54,037	88,168	72,328	72,257	73,566	418,796	المجموع
Manufactured Goods:								مصنوعات:-
Medical & Pharmaceutical Equipments	5,099	7,795	9,636	6,574	7,702	9,533	46,339	معدات طبية وصيدلية
Leather Products	714	968	1,022	626	1,720	1,377	6,427	مصنوعات الجلود
Manufactured Rubber	1,161	746	2,045	1,806	2,132	2,670	10,560	مصنوعات المطاط
Manufactured Plastics	10,394	14,042	18,130	16,529	19,244	22,243	100,582	مصنوعات البلاستيك
Manufactured Wood & Cork	4,037	3,749	5,902	5,713	4,572	5,761	29,734	مصنوعات خشب وقلين
Glass & Glassware	4,206	5,011	6,451	5,534	7,262	8,493	36,957	مصنوعات الزجاج
Iron & Steel	34,572	51,606	47,736	44,777	47,210	139,004	364,905	حديد وصلب
Manufactured Metals	9,080	8,357	11,539	11,172	11,214	15,979	67,341	مصنوعات المعادن
Footwear	6,859	6,771	7,846	3,734	9,337	10,087	44,634	أحذية
Jute & Sacks	27,117	24,406	17,209	4,302	7,192	3,716	83,942	خيش وجوالات
Books, Magazines, and Newspapers	667	794	1,087	723	872	1,148	5,291	كتب ومجلات وجراند
Cement & stony products	1,433	1,034	1,969	1,411	1,025	724	7,596	أسمنت ومنتجات حجرية
Scientific Equipments	3,738	4,568	4,898	5,910	5,291	7,591	31,996	أجهزة علمية
Paper Products	9,461	10,907	14,226	9,306	12,377	14,096	70,373	مصنوعات الورق
Ceramic Products	3,911	3,793	3,843	5,183	4,037	4,653	25,420	مصنوعات الخزف
Toys & Sport Goods	280	499	630	389	891	1,024	3,713	لعب اطفال وأدوات رياضية
Other	748	2,758	6,912	4,133	611	263	15,425	أخرى
Total	123,477	147,804	161,081	127,822	142,689	248,362	951,235	المجموع

Table No. (2) Cont'd

تابع جدول رقم (2)

Commodity	يناير Jan.	فبراير Feb.	مارس March	أبريل Apr.	مايو May	يونيو June	المجموع Total	المصنوع
Machinery & Equipments:								الات ومعدات:-
Non-Electrical Appliances	46,816	49,426	38,817	33,449	33,405	41,915	243,828	الات غير كهربائية
Electrical Appliances	14,559	22,021	22,422	27,921	27,915	35,129	149,967	الات كهربائية
Refrigerators	943	1,072	2,052	2,620	2,610	3,041	12,338	ثلاجات
Air Conditioners	981	1,058	3,687	2,574	3,111	3,238	14,649	مكيفات هواء
Machinery Spare Parts	17,660	22,219	22,408	24,831	21,968	27,723	136,809	قطع غير الات
T.V., Radios , Recorders,Tapes, etc.	3,689	4,176	6,183	6,600	5,296	5,371	31,315	تلفزيونات و راديوهات والشرطة ومسجلات واجهزة اتصال
Dry Batteries	529	482	793	708	1,151	958	4,621	بطاريات جافة
Accumulators	2,534	2,165	3,341	2,770	2,650	2,618	16,078	بطاريات
Tractors	9,319	11,140	16,450	11,378	14,516	16,695	79,498	جرارات
Ovens	100	165	489	231	162	269	1,416	أفران
Other	18,839	18,847	13,522	9,197	17,151	21,163	98,719	أخرى
Total	115,969	132,771	130,164	122,279	129,935	158,120	789,238	المجموع
Transport Equipments:								وسائل نقل:-
Railway Locomotives	4,290	-	12,189	3	-	-	16,482	قطارات
Railway Wagons	230	1,751	63	110	105	300	2,559	عربات قطارات
Motor Cars	9,382	12,669	19,716	11,921	12,870	14,616	81,174	عربات صوالين
Trucks & Lorries	9,835	19,899	18,155	30,944	29,497	24,863	133,193	شاحنات و لواري
Busses	675	746	7	1,003	1,985	2,679	7,095	بصات
Tyres & Tubes	8,470	13,396	11,326	11,424	8,727	11,147	64,490	أنتابيب واظارات
Autos Spare Parts	8,568	9,674	11,047	15,467	10,417	13,022	68,195	قطع غير عربات
Motor-Cycles	590	1,880	1,563	1,698	892	2,197	8,820	دراجات بخارية
Bicycles	86	666	458	97	305	337	1,949	دراجات
Aircrafts Spare Parts	1,227	3,358	2,450	2,373	3,392	3,160	15,960	قطع غير طائرات
Locomotive Spare Parts	352	523	394	375	202	501	2,347	قطع غير قطارات
Ferries & Steamers	2	9	12	12	1,179	35	1,249	مراكب بخارية ومطبات
Total	43,707	64,571	77,380	75,427	69,571	72,857	403,513	المجموع
Textiles								منسوجات:-
Yarn	404	491	378	297	657	361	2,588	غزل
Sewing Threads	134	71	326	227	231	373	1,362	خيوط حياكه
Woven Synthetic Fabrics	5,870	7,647	8,481	7,271	7,795	9,638	46,702	أقمشة من حرير صناعي
Woven Cotton Fabrics	0	48	27	27	-	32	134	أقمشة من قطن
Woven Flax. Fabrics	7	-	-	-	-	11	18	أقمشة من كتان
Man-Made Filaments& Staple	1	8	148	6	48	15	226	منسوجات من شعيرات تركيبية
Wadding Of Textile Materials	276	357	677	383	396	719	2,808	حشو من مواد نسيجية
Carpets	362	302	262	261	412	443	2,042	سجاد
Special Woven Fabrics	2,123	1,984	3,658	3,154	3,550	4,027	18,496	منسوجات بصفات خاصة
Knitted Or Crocheted Fabrics	-	4	-	1	-	-	5	أقمشة مصنعة
Ready Made Clothes	13,244	19,707	18,956	15,630	19,754	28,783	116,074	ملبوسات جاهزة
Other	-	24	4	39	45	33	145	أخرى
Total	22,421	30,643	32,917	27,296	32,888	44,435	190,600	المجموع
Other	990	6,212	485	308	33	6,231	14,259	أخرى
Grand Total	538,042	670,629	833,536	743,093	786,750	917,341	4,489,391	المجموع الكلي

*Provisional Data

* بيانات أولية

جدول رقم (3) Table No.
الواردات حسب السلع (ربيع سنوي) خلال الفترة (يناير - يونيو) 2015*
Imports By Commodity (Quarterly) During (Jan.-Jun) 2015*
 (القيمة بالآلاف الدولارات)
 (Value In US.\$000'S)

Commodity	Unit	يناير - مارس Jan. - March		أبريل - يونيو Apr. - June		المجموع Total		الوحدة	المستلح
		الكمية Qty.	القيمة Value	الكمية Qty.	القيمة Value	الكمية Qty.	القيمة Value		
Foodstuffs:									مواد غذائية:-
Wheat	M.T	340,509	124,531	390,220	120,773	730,729	245,304	طن متري	قمح
Wheat Flour	"	18,793	9,870	98,029	50,158	116,822	60,028	"	دقيق قمح
Sugar	"	303,986	127,373	423,457	167,984	727,443	295,357	"	سكر
Tea	"	6,050	10,011	8,206	14,757	14,256	24,768	"	شاي
Coffee	"	8,253	9,978	11,090	13,516	19,343	23,494	"	بن
Dairy Products	"	5,626	14,765	8,354	21,909	13,980	36,674	"	منتجات الالبان
Fish & Canned Fish	"	874	957	476	802	1,350	1,759	"	اسماك ومعلبات الاسماك
Meat & Meat Products	"	22	92	25	56	47	148	"	لحوم ومنتجاتها
Fruits & Fruit Products	"	21,441	6,944	45,516	15,483	66,957	22,427	"	فواكه ومنتجاتها
Vegetables & Vegetables Products	"	28,649	20,545	12,634	12,235	41,283	32,780	"	خضروات ومنتجاتها
Confectionery, Sweets & Biscuits	"	7,352	6,436	8,506	7,978	15,858	14,414	"	حلويات ويسكويت
Lentils	"	6,810	6,971	9,344	9,734	16,154	16,705	"	عدس
Animal & Vegetables Oils	"	42,340	39,108	67,130	60,280	109,470	99,388	"	زيوت حيوانية ونباتية
Spices	"	2,328	2,773	2,780	4,829	5,108	7,602	"	بهارات
Rice	"	11,954	6,023	16,646	8,244	28,600	14,267	"	أرز
Other	VALUE	-	29,463	-	32,786	-	62,249	قيمة	أخرى
Total			415,840		541,524		957,364		المجموع
Beverages & Tobacco:									المشروبات والتبغ:-
Soft Drinks	VALUE	-	5,881	-	10,372	-	16,253	قيمة	مشروبات معدنية
Cigarettes	"	-	83	-	145	-	228	"	سجائر
Tobacco	"	-	7,538	-	7,920	-	15,458	"	تبغ
Total			13,502		18,437		31,939		المجموع

تابع جدول رقم (3)

Table No.(3) Cont'd

Commodity	Unit	يناير - مارس Jan. - March		أبريل - يونيو Apr. - June		المجموع Total		الوحدة	المسئع
		الكمية Qty.	القيمة Value	الكمية Qty.	القيمة Value	الكمية Qty.	القيمة Value		
Raw Materials:									مواد خام:
Petroleum Products	M.T	-	260,704	-	341,456	-	602,160	طن متري	منتجات بترولية
Raw Plastic	"	36,096	53,407	41,921	60,931	78,017	114,338	"	خام البلاستيك
Raw Rubber	"	253	399	170	338	423	737	"	خام المطاط
Tallow	"	5,007	5,801	5,192	6,301	10,199	12,102	"	شحوم
Seeds For Sowing	"	51	1,201	163	1,791	214	2,992	"	بذور وتقاوى
Other	VALUE	-	116	-	2	-	118	قيمة	أخرى
Total			321,628		410,819		732,447		المجموع
Chemicals:									مواد كيميائية:
Medicines	VALUE	-	97,618	-	123,954	-	221,572	قيمة	أدوية
Chemical Products	"	-	29,690	-	28,746	-	58,436	"	عناصر كيميائية ومركباتها
Fertilizers	M.T	42,751	18,668	9,038	4,141	51,789	22,809	طن متري	أسمدة
Tanning & Dyeing Materials	"	14,366	10,254	13,729	20,800	28,095	31,054	"	مواد للباغة والصباغة والتلوين
Perfumes & Cosmetics	"	11,434	22,365	13,398	25,471	24,832	47,836	"	عطور ومستحضرات تجميل
Explosives	"	2,354	8,805	1,034	2,355	3,388	11,160	"	مفرقات
Insecticides	"	-	-	-	25	-	25	"	مبيدات حشرية
Other	VALUE	-	13,245	-	12,659	-	25,904	قيمة	أخرى
Total			200,645		218,151		418,796		المجموع
Manufactured Goods:									مصنوعات:
Medical&Pharmaceutical Equipments	VALUE	-	22,530	-	23,809	-	46,339	قيمة	معدات طبية وصيدلية
Leather Products	M.T	1,823	2,704	2,387	3,723	4,210	6,427	طن متري	مصنوعات الجلود
Manufactured Rubber	"	1,250	3,952	2,405	6,608	3,655	10,560	"	مصنوعات المطاط
Manufactured Plastics	"	66,931	42,566	27,529	58,016	94,460	100,582	"	مصنوعات البلاستيك
Manufactured Wood & Cork	"	32,362	13,688	35,712	16,046	68,074	29,734	"	مصنوعات خشب وقلين
Glass & Glassware	"	27,080	15,668	26,956	21,289	54,036	36,957	"	مصنوعات الزجاج
Iron & Steel	"	305,095	133,914	219,697	230,991	524,792	364,905	"	حديد وصلب
Manufactured Metal	"	13,367	28,976	20,216	38,365	33,583	67,341	"	مصنوعات المعادن
Footwear	VALUE	-	21,476	-	23,158	-	44,634	قيمة	أحذية
Jute & Sacks	NO.	50,824	68,732	8,912	15,210	59,736	83,942	عدد	خيش وجالات
Books, Magazines and Newspapers	M.T	652	2,548	644	2,743	1,296	5,291	طن متري	كتب ومجلات وجراند
Cement & Pipes	"	15,115	4,436	10,135	3,160	25,250	7,596	"	أسمنت ومواسير
Scientific Equipments	VALUE	-	13,204	-	18,792	-	31,996	قيمة	أجهزة علمية
Paper Products	M.T	34,384	34,594	33,542	35,779	67,926	70,373	طن متري	مصنوعات الورق
Ceramic Products	"	25,776	11,547	28,907	13,873	54,683	25,420	"	مصنوعات الخزف
Toys & Sport Goods	VALUE	-	1,409	-	2,304	-	3,713	قيمة	لعاب أطفال وادوات رياضية
Other	"	-	10,418	-	5,007	-	15,425	"	أخرى
Total			432,362		518,873		951,235		المجموع

تابع جدول رقم (3)

Table No.(3) Cont'd

Commodity	Unit	يناير - مارس Jan. - March		أبريل - يونيو Apr. - June		المجموع Total		الوحدة	السلع
		الكمية Qty.	القيمة Value	الكمية Qty.	القيمة Value	الكمية Qty.	القيمة Value		
آلات ومعدات:-									
Non-Electrical Appliances	M.T	28,876	135,059	25,825	108,769	54,701	243,828	طن متري	الات غير كهربائية
Electrical Appliances	VALUE	-	59,002	-	90,965	-	149,967	قيمة	الات كهربائية
Refrigerators	NO.	1,591	4,067	2,358	8,271	3,949	12,338	عدد	ثلاجات
Air Conditioners	"	992	5,726	1,562	8,923	2,554	14,649	"	مكيفات هواء
Machinery Spare Parts	VALUE	-	62,287	-	74,522	-	136,809	قيمة	قطع غير آلات
T.V., Radios, Recorders & Tapes, etc.	"	3,791	14,048	2,127	17,267	5,918	31,315	"	تلفزيونات ورايوكاسات واشرطة ومسجلات واجهزة اتصال
Dry Batteries	NO.	1,311	1,804	1,168	2,817	2,479	4,621	عدد	بطاريات جافة
Accumulators	"	2,661	8,040	2,806	8,038	5,467	16,078	"	بطاريات
Tractors	"	6,996	36,909	5,722	42,589	12,718	79,498	"	جرارات
Ovens	"	243	754	320	662	563	1,416	"	اقران
Other	VALUE	-	51,208	-	47,511	-	98,719	قيمة	اخرى
Total			378,904		410,334		789,238		المجموع
وسائل نقل:-									
Railway Locomotives	NO.	715	16,479	-	3	715	16,482	عدد	قاطرات
Railway Wagons	"	417	2,044	599	515	1,016	2,559	"	عربات قطارات
Motor Cars	"	3,736	41,767	3,435	39,407	7,171	81,174	"	عربات صولين
Trucks & Lorries	"	9,322	47,889	10,514	85,304	19,836	133,193	"	شاحنات و لواري
Buses	"	162	1,428	593	5,667	755	7,095	"	بصات
Tyres & Tubes	"	31,250	33,192	12,404	31,298	43,654	64,490	"	اثناب واطارات
Auto Spare Parts	VALUE	-	29,289	0	38,906	0	68,195	قيمة	قطع غير عربات
Motor-Cycles	NO.	872	4,033	987	4,787	1,859	8,820	عدد	دراجات بخارية
Bicycles	"	644	1,210	234	739	878	1,949	"	دراجات
Aircraft Spare Parts	VALUE	-	7,035	-	8,925	-	15,960	قيمة	قطع غير طائرات
Locomotive Spare Parts	"	-	1,269	-	1,078	-	2,347	"	قطع غير قاطرات
Ferries & Steamers	NO.	4	23	63	1,226	67	1,249	عدد	مراكب بخارية ومعديات
Total			185,658		217,855		403,513		المجموع
منسوجات:-									
Yarn	M.T	984	1,273	968	1,315	1,952	2,588	طن متري	غزل
Sewing Threads	"	142	531	295	831	437	1,362	"	خيوط حياكه
Woven Synthetic Fabrics	"	4,705	21,998	5,455	24,704	10,160	46,702	"	اقمشة من حرير صناعي
Woven Cotton Fabrics	"	32	75	23	59	55	134	"	اقمشة من قطن
Woven Flax Fabrics	"	8	7	674	11	682	18	"	اقمشة من كتان
Man - Made Filament & Staple	"	54	157	8	69	62	226	"	منسوجات من شعيرات تركيبية
Wadding Of Textile Materials	"	772	1,310	736	1,498	1,508	2,808	"	حشو من مواد نسجية
Carpets	VALUE	-	926	-	1,116	-	2,042	قيمة	سجاد
Special Woven Fabrics	M.T	1,350	7,765	1,734	10,731	3,084	18,496	طن متري	منسوجات بصفات خاصة
Knitted Or Crocheted Fabrics	"	-	4	-	1	-	5	"	اقمشة مصنرة
Ready Made Clothes	VALUE	-	51,907	-	64,167	-	116,074	قيمة	ملبوسات جاهزة
Other	"	-	28	-	117	-	145	"	اخرى
Total			85,981		104,619		190,600		المجموع
Other	"	-	7,687	-	6,572	-	14,259	"	اخرى
Grand Total			2,042,207		2,447,184		4,489,391		المجموع الكلي

*Provisional Data

* بيانات أولية

جدول رقم (4) Table No.
 الواردات حسب السلع خلال الفترة (يناير - يونيو) 2014 - 2015 *
Impots by Commodity During (Jan. - Jun.) 2014-2015 *
 (القيمة بالآلاف الدولارات)
 (Value in US.000's)

Commodity	UNIT	2014** (يناير - يونيو) ** (Jan - Jun) 2014		2015* (يناير - يونيو) * (Jan - Jun) 2015		الوحدة	السلع
		الكمية Qty.	القيمة Value	الكمية Qty.	القيمة Value		
Foodstuffs:							مواد غذائية:-
Wheat	M.T	1,009,163	409,903	730,729	245,304	طن متري	قمح
Wheat Flour	"	41,502	23,385	116,822	60,028	"	دقيق قمح
Sugar	"	444,537	221,496	727,443	295,357	"	سكر
Tea	"	18,382	32,831	14,256	24,768	"	شاي
Coffee	"	13,916	17,563	19,343	23,494	"	بن
Dairy Products	"	7,803	23,814	13,980	36,674	"	منتجات الالبان
Fish & Canned Fish	"	456	734	1,350	1,759	"	اسماك ومعلبات الاسماك
Meat & Meat Products	"	17	51	47	148	"	لحوم ومنتجاتها
Fruits & Fruit Products	"	42,281	18,081	66,957	22,427	"	فواكه ومنتجاتها
Vegetable & Vegetables Products	"	26,709	21,543	41,283	32,780	"	خضروات ومنتجاتها
Confectionery, Sweets & Biscuits	"	7,127	8,300	15,858	14,414	"	حلويات وبسكويت
Lentils	"	19,229	19,196	16,154	16,705	"	عدس
Animal & Vegetable Oils	"	59,281	62,932	109,470	99,388	"	زيوت حيوانية ونباتية
Spices	"	2,038	5,269	5,108	7,602	"	بهارات
Rice	"	30,682	15,079	28,600	14,267	"	ارز
Others	VALUE	-	49,995	-	62,249	قيمة	اخرى
Total			930,172		957,364		المجموع
Beverages & Tobacco:							المشروبات والتبغ :-
Soft Drinks	VALUE	-	10,963	-	16,253	قيمة	مشروبات معدنية
Cigarettes	"	-	211	-	228	"	سجائر
Tobacco	"	-	22,162	-	15,458	"	تبغ
Total			33,336		31,939		المجموع

Table No.(4) Cont'd

تابع جدول رقم (4)

Commodity	UNIT	2014** (يناير - يونيو) 2014		2015* (يناير - يونيو) 2015		الوحدة	المسئع
		الكمية Qty.	القيمة Value	الكمية Qty.	القيمة Value		
Raw Materials:							مواد خام:-
Petroleum Products	M.T	-	745,186	-	602,160	طن متري	منتجات بترولية
Raw Plastic	"	60,849	96,541	78,017	114,338	"	خام البلاستيك
Raw Rubber	"	469	827	423	737	"	خام المطاط
Tallow	"	8,400	9,976	10,199	12,102	"	شحوم
Seeds For Sowing	"	669	3,403	214	2,992	"	بذور وتقاوى
Packing Paper	"	-	4	-	-	"	ورق تغليف
Other	VALUE	-	4,303	-	118	قيمة	اخرى
Total			860,240		732,447		المجموع
Chemicals:							مواد كيمياوية:-
Medical & Pharmaceutical Products	VALUE	-	187,861	-	221,572	قيمة	ادوية
Chemicals Products	"	-	53,711	-	58,436	"	عناصر كيمياوية ومركباتها
Fertilizers	M.T	53,252	25,486	51,789	22,809	طن متري	اسمدة
Tanning & Dyeing Materials	"	17,383	33,099	28,095	31,054	"	مواد للديباغة والصباغة والتلوين
Perfumes & Cosmetics	"	20,644	45,442	24,832	47,836	"	عطور ومستحضرات تجميل
Explosives	"	2,828	11,082	3,388	11,160	"	مفرقعات
Insecticides	"	32	182	-	25	"	مبيدات حشرية
Others	VALUE	-	26,542	-	25,904	قيمة	اخرى
Total			383,405		418,796		المجموع
Manufactured Goods:							مصنوعات:-
Medical & Pharmaceutical Equipments	VALUE	-	35,760	-	46,339	قيمة	معدات طبية وصيدلية
Leather Products.	M.T	3,094	4,689	4,210	6,427	طن متري	مصنوعات الجلود
Manufactured Rubber	"	2,772	10,506	3,655	10,560	"	مصنوعات المطاط
Manufactured Plastic	"	33,690	82,762	94,460	100,582	"	مصنوعات البلاستيك
Manufactured Wood & Cork	"	60,788	26,767	68,074	29,734	"	مصنوعات خشب والقطن
Glass & Classware	"	52,508	26,273	54,036	36,957	"	مصنوعات الزجاج
Iron & Steel	"	335,610	333,895	524,792	364,905	"	حديد وصلب
Manufactured Metal	"	24,723	55,599	33,583	67,341	"	مصنوعات المعادن
Footwear	VALUE	-	36,052	-	44,634	قيمة	أحذية
Jute & Sacks	NO.	23,829	37,757	59,736	83,942	عدد	خيش وجوالات
Books, Magazines, And Newspapers	M.T	1,047	4,944	1,296	5,291	طن متري	كتب ومجلات وجراند
Cement & Pipes	"	23,275	5,050	25,250	7,596	"	اسمنت ومواسير
Scientific Equipments	VALUE	-	35,711	-	31,996	قيمة	اجهزة علمية
Paper Products	M.T	60,028	60,303	67,926	70,373	طن متري	مصنوعات الورق
Ceramic Products	"	58,160	23,909	54,683	25,420	"	مصنوعات الخزف
Toys & Sport Goods	VALUE	-	3,221	-	3,713	قيمة	لعب اطفال وادوات رياضية
Other	"	-	11,483	-	15,425	"	اخرى
Total			794,681		951,235		المجموع

Table No.(4) Cont'd

تابع جدول رقم (4)

Commodity	UNIT	2014** (يناير - يونيو) 2014		2015* (يناير - يونيو) 2015		الوحدة	السلع
		الكمية Qty.	القيمة Value	الكمية Qty.	القيمة Value		
Machinery & Equipment:							الات ومعدات:-
Non-Electrical Appliances	M.T	44,577	229,885	54,701	243,828	طن متري	الات غير كهربائية
Electrical Appliances	VALUE	-	116,569	-	149,967	قيمة	الات كهربائية
Refrigerators	NO.	3,841	12,920	3,949	12,338	عدد	تلاجات
Air Conditioners	"	1,368	8,432	2,554	14,649	"	مكيفات هواء
Machinery Spare Parts	VALUE	-	158,012	-	136,809	قيمة	قطع غيار الات
T.V., Radios, Recorders & Tapes, etc.	"	-	38,195	-	31,315	"	تلفزيونات ورايودهاش واشرطة ومسجلات واجهزة اتصال
Dry Batteries	NO.	2,396	2,481	2,479	4,621	عدد	بطاريات جافة
Accumulators	"	4,770	14,291	5,467	16,078	"	بطاريات
Tractors	"	6,323	64,482	12,718	79,498	"	جرارات
Ovens	"	370	989	563	1,416	"	افران
Other	VALUE	-	75,157	-	98,719	قيمة	اخرى
Total			721,413		789,238		المجموع
Transport Equipment:							وسائل نقل:-
Railway Locomotives	NO.	-	-	1	16,482	عدد	قاطرات
Railway Wagons	"	887	4,553	1	2,559	"	عربات قطارات
Motor Cars	"	6,510	60,476	7,171	81,174	"	عربات صوالين
Trucks & Lorries	"	8,825	65,158	19,836	133,193	"	شاحنات و لواري
Buses	"	237	2,057	755	7,095	"	بصات
Tyres & Tubes	"	34,826	63,055	43,654	64,490	"	النايب واطارات
Auto-Spare Parts	VALUE	-	64,683	-	68,195	قيمة	قطع غيار عربات
Motor-Cycles	NO.	2,049	9,419	1,859	8,820	عدد	دراجات بخارية
Bicycles	"	589	1,199	878	1,949	"	دراجات
Aircraft Spare Parts	VALUE	-	8,300	-	15,960	قيمة	قطع غيار طائرات
Locomotive Spare Parts	"	-	11,245	-	2,347	"	قطع غيار قاطرات
Ferries & Steamers	NO.	86	1,848	67	1,249	عدد	مراكب بخارية ومعديات
Total			291,993		403,513		المجموع
Textiles:							منسوجات:-
Yarn	M.T	1,506	2,530	1,952	2,588	طن متري	غزل
Sewing Threads	"	506	2,041	437	1,362	"	خيوط حياكه
Woven Synthetic Fabric	"	8,305	40,312	10,160	46,702	"	اقمشة من حرير صناعي
Woven Cotton Fabrics	"	110	189	55	134	"	اقمشة من قطن
Woven Flax Fabrics	"	339	461	682	18	"	اقمشة من كتان
Man-Made Filament & Staple	"	56	236	62	226	"	منسوجات من شعيرات تركيبية
Wadding Of Textile Materials	"	1,403	2,564	1,508	2,808	"	حشو من مواد نسيجية
Carpets	VALUE	0	1,648	-	2,042	قيمة	سجاد
Special Woven Fabrics	M.T	1,569	8,204	3,084	18,496	طن متري	منسوجات بصفات خاصة
Knitted Or Crocheted Fabrics	"	-	1	-	5	"	اقمشة مصنرة
Ready Made Clothes	VALUE	-	75,582	-	116,074	قيمة	ملبوسات جاهزة
Other	"	-	405	-	145	"	اخرى
Total			134,173		190,600		المجموع
Other	"	-	5,829	-	14,259	"	اخرى
Grand Total			4,155,242		4,489,391		المجموع الكلي

*Provisional Data

* بيانات اولية

**Adjusted Data

** بيانات معدلة

جدول رقم (5) Table No.(5)
الواردات حسب القطر خلال الفترة (يناير - يونيو 2015) (شهرياً)*
Imports By Country During (Jan.- June. 2015) (Monthly)*
(القيمة بالآلاف الدولارات)
(Value In US\$.000'S)

Countries	يناير Jan.	فبراير Feb.	مارس March	أبريل April	مايو May	يونيو June	المجموع Total	الاقطار
Industrial Countries :								الدول الصناعية :
Austria	120	41	169	260	140	455	1,185	النمسا
Australia	536	17,735	1,050	510	11,014	954	31,799	أستراليا
Belgium	2,719	1,675	1,264	3,793	1,265	1,354	12,070	بلجيكا
Canada	1,497	448	12,194	15,928	194	2,648	32,909	كندا
Switzerland	1,757	1,853	1,071	2,642	1,886	3,068	12,277	سويسرا
Denmark	109	352	266	1,766	1,728	1,856	6,077	الدنمارك
Germany	9,314	16,442	9,065	8,093	10,184	13,711	66,809	ألمانيا
Spain	798	1,461	1,128	2,201	4,568	4,910	15,066	إسبانيا
Finland	585	29	308	377	1,396	580	3,275	فنلندا
France	3,294	3,743	5,978	9,414	4,668	8,536	35,633	فرنسا
United Kingdom	6,383	6,234	11,044	12,207	8,153	6,671	50,692	المملكة المتحدة
Greece	236	97	215	592	84	197	1,421	اليونان
Ireland	237	2,109	161	430	439	773	4,149	أيرلندا
Italy	7,056	14,504	8,953	11,655	8,125	20,528	70,821	إيطاليا
Japan	11,525	25,254	23,445	35,453	22,640	23,559	141,876	اليابان
Netherland	5,213	3,518	6,865	3,608	4,590	6,185	29,979	هولندا
Norway	110	18	249	118	359	61	915	النرويج
Portugal	204	630	248	399	447	630	2,558	البرتغال
New Zealand	1,956	2,557	2,514	3,075	3,615	5,153	18,870	نيوزيلندا
Sweden	4,553	1,674	7,076	4,065	9,658	16,284	43,310	السويد
United States	1,990	5,725	746	1,105	782	6,611	16,959	الولايات المتحدة
Total	60,192	106,099	94,009	117,691	95,935	124,724	598,650	المجموع
Europe (Others) :								أوروبا (أخرى) :
Bulgaria	1	46	-	93	12	-	152	بلغاريا
Cyprus	899	575	1,305	723	1,427	1,364	6,293	قبرص
Hungary	-	5	126	97	47	13	288	المجر
Poland	441	1,108	614	297	244	20,666	23,370	بولندا
Turkey	21,120	15,733	19,822	37,736	19,717	43,941	158,069	تركيا
Ukraine	2,884	14,796	400	1,864	5,159	24,810	49,913	أوكرانيا
Malta	-	-	-	-	-	5,259	5,259	مالطا
Total	25,345	32,263	22,267	40,810	26,606	96,053	243,344	المجموع

Table No.(5)Cont'd

تابع جدول رقم (5)

Countries	يناير Jan.	فبراير Feb.	مارس March	أبريل April	مايو May	يونيو June	المجموع Total	الأقطار
Africa :								أفريقيا :
COMESA Countries:-	48,324	56,305	67,658	68,219	68,943	72,497	381,946	دول الكوميسا:
Ethiopia	3,305	5,632	2,933	797	1,230	949	14,846	إثيوبيا
Kenya	2,012	4,221	5,250	5,066	5,100	4,525	26,174	كينيا
Uganda	3,436	2,315	4,080	4,853	4,075	4,453	23,212	يوغندا
Zimbabwe	736	2,764	753	1,435	2,824	1,076	9,588	زيمبابوي
Egypt	38,083	38,619	51,245	52,365	53,492	59,211	293,015	مصر
Zambia	-	271	2,171	1,886	132	6	4,466	زامبيا
Rwanda	55	24	56	235	144	213	727	رواندا
Burundi	110	40	165	97	98	126	636	بورندي
Seychelles	-	-	-	1	-	-	1	سيشيل
Eritrea	-	-	-	-	-	4	4	إريتريا
Libya	35	96	113	69	132	220	665	ليبيا
Madagascar	-	-	4	-	-	-	4	مدغشقر
Swaziland	325	1,583	758	1,415	1,644	1,647	7,372	سوازيلاند
Namibia	227	740	130		72	67	1,236	ناميبيا
Others African Countries	1,307	582	5,972	18,071	21,920	20,133	67,985	دول أفريقية أخرى:
Nigeria	200	86	87	277	615	634	1,899	نيجيريا
Morocco	-	197	3	8	3	66	277	المغرب
Tunisia	628	1	670	805	847	680	3,631	تونس
Algeria	-	14	-	2	-	-	16	الجزائر
SENEGAL	132	70	60	34	81	52	429	السنغال
SOMALIA	-	23	-	0	11	12	46	الصومال
Tanzania	-	-	-	59	-	-	59	تنزانيا
Other	347	191	5,152	16,886	20,363	18,689	61,628	أخرى
Total	49,631	56,887	73,630	86,290	90,863	92,630	449,931	المجموع

Table No.(5)Cont'd

تابع جدول رقم (5)

Countries	يناير Jan.	فبراير Feb.	مارس March	أبريل April	مايو May	يونيو June	المجموع Total	الإقطار
Asia :								آسيا :
Bangladesh	20,694	18,552	8,559	1,205	4,374	360	53,744	بنغلاديش
China	138,658	159,274	191,245	127,505	146,742	220,832	984,256	الصين
Hong Kong	96	1,614	292	738	270	1,166	4,176	هونغ كونج
Indonesia	16,865	4,893	5,621	8,772	11,767	7,155	55,073	اندونيسيا
India	42,290	58,953	109,357	64,325	80,467	61,705	417,097	الهند
Iran	1,967	764	1,632	1,886	4,271	4,251	14,771	ايران
North Korea	-	-	-	-	64	-	64	كوريا الشمالية
South Korea	8,412	7,771	10,124	13,692	24,513	15,497	80,009	كوريا الجنوبية
Malaysia	55,381	62,234	61,503	32,407	75,468	1,723	288,716	ماليزيا
Pakistan	3,293	9,419	12,751	5,335	6,071	5,657	42,526	باكستان
Singapore	511	178	83	307	258	949	2,286	سنغافورة
Thailand	15,969	13,167	20,335	39,533	70,686	22,042	181,732	تايلاند
Taiwan	955	1,495	3,791	3,318	3,422	28,656	41,637	تايوان
SRI LANKA	109	38	504	74	294	159	1,178	سريلانكا
VIET NAM	1,430	814	1,505	2,079	3,506	2,651	11,985	فيتنام
PHILIPPINES	3	257	417	107	2	187	973	الفلبين
Total	306,633	339,423	427,719	301,283	432,175	372,990	2,180,223	المجموع
Middle East :								الشرق الأوسط :
United Arab Emirates	27,318	55,710	52,374	46,337	32,438	125,699	339,876	الإمارات العربية المتحدة
Bahrain	532	65	106	75	184	14	976	البحرين
Jordan	7,043	4,018	8,684	6,826	8,747	9,502	44,820	الأردن
Kuwait	869	2,133	604	1,191	813	2,895	8,505	الكويت
Lebanon	815	671	754	385	859	878	4,362	لبنان
Oman	948	1,877	1,947	1,550	664	1,405	8,391	عمان
Qatar	1,038	1,215	13,180	436	619	630	17,118	قطر
Saudi Arabia	24,137	28,431	34,937	47,803	38,209	34,715	208,232	السعودية
Syria	409	494	397	367	173	357	2,197	سوريا
Yemen	94	31	16	-	27	27	195	اليمن
Total	63,203	94,645	112,999	104,970	82,733	176,122	634,672	المجموع
Western Hemisphere :								نصف الكرة الغربي :
Argentina	198	155	213	15	113	17	711	الأرجنتين
Brazil	192	1,456	1,141	289	627	4,106	7,811	البرازيل
Ecuador	2,891	2,361	6,130	1,967	4,759	4,358	22,466	الإكوادور
Mexico	82	-	-	-	144	-	226	المكسيك
Jamaica	80	23	1	-	-	6	110	جامايكا
Others	22,762	9,123	13,030	16,108	12,221	18,778	92,022	أخرى
Total	26,205	13,118	20,515	18,379	17,864	27,265	123,346	المجموع
Other Countries	6,833	28,194	82,397	73,670	40,574	27,557	259,225	إقطار أخرى
Grand Total	538,042	670,629	833,536	743,093	786,750	917,341	4,489,391	المجموع الكلي

*Provisional Data

* بيانات أولية

جدول رقم (6) TABLE NO. (6)
الواردات حسب الاقطار والسلع خلال (يناير - يونيو 2015)
IMPORTS BY COUNTRY & COMMODITY DURING (Jan. - Jun. 2015)
(القيمة بالآلاف الدولارات)
(Value In US\$.000'S)

Countries	بن Coffee	شاي Tea	قمح ودقيق قمح Wheat & Flour	مواد غذائية اخرى Other Food Stuffs	مشروبات وتبغ Beverages & Tobacco	منتجات بترولية Petroleum Products	مواد خام اخرى Other raw Materials	الكيمويات Chemicals	مصنوعات Manuf. Goods	آلات ومعدات Machinery & Equip.	وسائط نقل Transport Equip.	المنسوجات Textiles	اخرى Other	المجموع Total	الاقطار
INDUSTRIAL COUNTRIES:-															الدول الصناعية:-
AUSTRIA	6	-	-	23	10	-	-	169	833	49	95	-	-	1,185	النمسا
AUSTRALIA	1	-	27,655	41	5	165	588	1,548	1,032	601	89	74	-	31,799	استراليا
BELGIUM	-	-	-	2,522	43	22	226	2,292	1,200	4,819	77	1	868	12,070	بلجيكا
CANADA	-	-	26,583	3,399	-	82	-	201	292	2,352	-	-	-	32,909	كندا
SWITZERLAND	-	-	-	330	-	-	-	10,267	585	557	436	102	-	12,277	سويسرا
DENMARK	-	-	-	32	-	-	-	5,883	47	98	17	-	-	6,077	الدنمارك
GERMANY	-	5	-	2,157	1,209	451	487	13,806	14,866	31,414	2,136	277	1	66,809	ألمانيا
SPAIN	-	-	-	2,762	40	-	315	2,415	3,145	5,735	574	80	-	15,066	اسبانيا
FINLAND	-	-	-	-	-	-	-	-	1,631	432	1,212	-	-	3,275	فنلندا
FRANCE	-	-	-	3,164	156	114	129	9,688	3,201	18,619	509	2	51	35,633	فرنسا
UNITED KINGDOM	3	16	2	4,777	8	12,590	177	5,791	5,432	20,246	1,602	46	2	50,692	المملكة المتحدة
GREECE	-	-	-	274	0	0	19	275	839	11	3	-	-	1,421	اليونان
IRELAND	-	-	-	160	0	175	67	1,368	332	2,041	6	-	-	4,149	ايرلندا
ITALY	16	-	-	5,084	214	2,740	281	5,498	25,594	30,194	1,083	117	-	70,821	إيطاليا
JAPAN	-	-	-	15	-	6	38	768	5,766	18,254	114,957	2,072	-	141,876	اليابان
NETHERLANDS	-	-	-	17,864	389	68	626	3,383	1,839	4,840	808	-	162	29,979	هولندا
NORWAY	-	-	-	39	-	-	55	37	782	2	-	-	-	915	النرويج
PORTUGAL	-	-	-	-	-	-	-	190	1,563	735	-	70	-	2,558	البرتغال
NEW ZEALAND	-	-	-	18,527	1	16	97	161	41	5	22	-	-	18,870	نيوزيلندا
SWEDEN	-	-	-	106	-	4	299	3,237	9,432	30,160	63	9	-	43,310	السويد
UNITED STATES	-	-	-	202	514	4	691	529	220	3,997	174	24	10,604	16,959	الولايات المتحدة
TOTAL	26	21	54,240	61,478	2,589	16,437	4,095	67,506	78,672	175,161	123,863	2,874	11,688	598,650	المجموع
Europe (Other) :-															أوروبا (أخرى) :-
BULGARIA	-	-	-	1	-	-	19	8	86	20	18	-	-	152	بلغاريا
CYPRUS	-	-	-	-	-	-	-	6,247	8	25	-	13	-	6,293	قبرص
HUNGARY	-	-	-	17	-	-	-	108	-	134	-	27	2	288	المجر
POLAND	-	-	20,172	739	-	-	78	159	488	1,692	-	42	-	23,370	بولندا
TURKEY	-	1	53,784	36,528	46	55	2,678	3,812	21,397	31,331	4,035	4,364	38	158,069	تركيا
UKRAINE	-	-	-	12,046	-	123	-	248	37,160	214	122	-	-	49,913	أوكرانيا
MALTA	-	-	-	3	-	5,256	-	-	-	-	-	-	-	5,259	مالطا
TOTAL	-	1	73,956	49,334	46	5,434	2,775	10,582	59,139	33,416	4,175	4,446	40	243,344	المجموع

TABLE NO. (6) CONT'D

تابع جدول رقم (6)

	بن Coffee	شاي Tea	قمح ودقيق Wheat & Flour	مواد غذائية اخرى Other Food Stuffs	مشروبات وتبغ Beverages & Tobacco	منتجات بترولية Petroleum Products	مواد خام اخرى Other raw Materials	الكيمويات Chemicals	مصنوعات Manuf. Goods	آلات ومعدات Machinery & Equip.	وسائط نقل Transport Equip.	المنسوجات Textiles	اخرى Other	المجموع Total	الاقلع
AFRICA :															افريقيا :
COMESA Countries:-	23,442	23,997	4	71,369	19,534	25,496	17,082	40,837	100,020	44,640	6,348	8,912	265	381,946	دول الكوميسا:
ETHIOPIA	1,568	-	1	10,065	3	-	7	58	2,622	506	-	12	4	14,846	اليوبيا
KENYA	45	21,276	-	101	1,112	-	-	1,962	1,098	500	-	77	3	26,174	كينيا
UGANDA	21,817	1,374	-	2	-	-	-	-	3	16	-	-	-	23,212	يوغندا
ZIMBABWE	-	-	-	-	9,588	-	-	-	-	-	-	-	-	9,588	زيمبابوي
EGYPT	12	230	3	59,681	4,371	25,494	16,953	36,032	95,250	40,446	5,922	8,498	123	293,015	مصر
ZAMBIA	-	-	-	-	4,460	-	-	-	-	-	-	-	6	4,466	زامبيا
RWANDA	-	727	-	-	-	-	-	-	-	-	-	-	0	727	رواندا
BURUNDI	-	390	-	116	-	-	-	-	-	1	-	-	129	636	بورندي
SEYCHELLES	-	-	-	1	-	-	-	-	-	-	-	-	-	1	سيشيل
ERITRIA	-	-	-	4	-	-	-	-	-	-	-	-	-	4	الريتريا
Libya	-	-	-	-	-	-	-	-	28	215	420	2	-	665	ليبيا
MADAGASCAR	-	-	-	4	-	-	-	-	-	-	-	-	-	4	مدغشقر
SWAZILAND	-	-	-	1,394	-	2	122	2,768	706	2,209	2	169	-	7,372	سوازيلاند
Namibia	-	-	-	1	-	-	-	17	313	747	4	154	-	1,236	ناميبيا
Others African Countries:-	-	-	-	2,559	7	59,213	123	1,381	2,992	1,495	183	3	29	67,985	دول افريقية اخرى:
NIGERIA	-	-	-	314	1,462	-	-	314	19	43	55	-	6	1,899	نيجيريا
MOROCCO	-	-	-	13	-	-	-	211	51	1	-	1	-	277	المغرب
TUNISIA	-	-	-	708	-	-	-	18	2,577	298	30	-	-	3,631	تونس
ALGERIA	-	-	-	-	-	-	-	2	-	14	-	-	-	16	الجزائر
SENEGAL	-	-	-	-	-	-	-	429	-	-	-	-	-	429	السنغال
SOMALIA	-	-	-	-	-	-	-	23	-	-	-	-	23	46	الصومال
Tanzania	-	-	-	-	-	-	-	59	-	-	-	-	-	59	تنزانيا
other	-	-	-	376	7	59,213	41	407	345	1,139	98	2	-	61,628	اخرى
TOTAL	23,442	23,997	4	73,928	19,541	84,709	17,205	42,218	103,012	46,135	6,531	8,915	294	449,931	المجموع

TABLE NO. (6) CONT'D

تابع جدول رقم (6)

	بن Coffee	شاي Tea	قمح وبقية Wheat & Flour	مواد غذائية اخرى Other Food Stuffs	مشروبات وتبغ Beverages & Tobacco	منتجات بترولية Petroleum Products	مواد خام اخرى Other raw Materials	الكيمويات Chemicals	مصنوعات Manuf. Goods	آلات ومعدات Machinery & Equip.	وسائل نقل Transport Equip.	المنسوجات Textiles	اخرى Other	المجموع Total	الاقطار
ASIA:															اسيا-
BANGLADESH	-	-	-	4	-	-	-	45	53,528	-	-	167	-	53,744	بنغلاديش
CHINA	2	109	3	18,582	251	865	6,120	63,562	345,622	277,728	141,181	130,036	195	984,256	الصين
HONG KONG	-	-	-	8	-	-	7	264	291	3,581	16	9	-	4,176	هونغ كونج
INDONESIA	-	-	-	22,314	189	8	6,103	1,887	8,860	11,744	1,481	2,460	27	55,073	اندونيسيا
INDIA	2	2	16,495	156,199	1,034	615	3,810	54,608	70,627	62,893	24,897	25,663	252	417,097	الهند
IRAN	-	-	-	1,198	-	4,785	44	196	1,370	6,991	175	12	-	14,771	ايران
N.KOREA	-	-	-	-	-	-	64	-	-	-	-	-	-	64	كوريا الشمالية
S.KOREA	6	-	-	4	-	12	5,852	6,409	3,634	19,930	44,014	148	-	80,009	كوريا الجنوبية
MALAYSIA	-	-	-	5,707	11	273,734	2,962	2,117	2,407	1,577	201	-	-	288,716	ماليزيا
PAKISTAN	-	-	-	5,274	-	-	4	13,348	16,118	3,654	198	3,918	12	42,526	باكستان
SINGAPORE	-	-	-	-	-	333	163	1,000	182	608	-	-	-	2,286	سنغافورة
THAILAND	-	-	-	135,835	-	14	934	850	9,910	11,224	22,248	717	-	181,732	تايلاند
TAIWAN	-	-	-	-	-	3	1,050	1,223	35,610	2,484	1,256	11	-	41,637	تايوان
SRI LANKA	-	-	-	216	-	-	-	98	810	54	-	-	-	1,178	سريلانكا
VIET NAM	-	-	-	900	158	-	181	166	9,832	290	294	57	107	11,985	فيتنام
PHILIPPINES	-	-	-	19	-	-	-	33	906	15	-	-	-	973	الفلبين
TOTAL	10	111	16,498	346,260	1,643	280,369	27,294	145,806	559,707	402,773	235,961	163,198	593	2,180,223	المجموع
MIDDLE EAST:															الشرق الأوسط-
ARAB EMIRRATES	13	123	6,245	8,670	1,186	156,785	15,401	30,244	52,245	49,329	12,487	6,679	469	339,876	الامارات العربية
BAHRAIN	-	-	-	245	-	-	-	61	93	529	48	-	-	976	البحرين
JORDAN	0	4	1	631	25	-	801	39,632	3,024	485	190	14	13	44,820	الأردن
KUWAIT	-	-	-	336	-	10	6,652	717	117	663	5	-	5	8,505	الكويت
LEBANON	1	-	-	460	-	-	39	157	2,882	748	75	-	-	4,362	لبنان
OMAN	0	-	-	1,354	32	64	342	3,503	2,896	170	25	5	-	8,391	عمان
QATAR	0	-	-	140	-	-	1,948	12,618	1,630	297	485	-	-	17,118	قطر
SAUDI ARABIA	2	8	17	9,408	359	11,398	52,552	48,173	62,086	15,855	4,313	4,006	55	208,232	السعودية
SYRIA	-	-	-	1,083	-	8	54	473	326	180	6	66	1	2,197	سوريا
YEMEN	-	-	-	17	-	-	133	-	27	18	-	-	-	195	اليمن
TOTAL	16	135	6,263	22,344	1,602	168,265	77,922	135,578	125,326	68,274	17,634	10,770	543	634,672	المجموع
WESTERN HEMISPHERE:															نصف الكرة الغربي-
ARGENTINA	-	-	-	68	-	-	-	21	395	227	-	-	-	711	الارجنتين
BRAZIL	-	-	-	3,854	-	-	-	723	151	2,705	378	-	-	7,811	البرازيل
ECUADOR	-	-	-	204	-	97	156	6,899	3,321	9,349	2,434	6	-	22,466	الإكوادور
MEXICO	-	-	-	-	-	-	-	143	-	70	13	-	-	226	المكسيك
Jamaica	-	-	-	-	-	-	-	1	-	109	-	-	-	110	جامايكا
Other	-	241	-	7,943	6,364	2,928	672	7,969	12,594	46,778	5,820	269	444	92,022	اخرى
TOTAL	-	241	-	12,069	6,364	3,025	828	15,756	16,461	59,238	8,645	275	444	123,346	المجموع
OTHER COUNTRIES:	-	262	154,371	38,357	154	43,921	168	1,350	8,918	4,241	6,704	122	657	259,225	اقطار اخرى-
GRAND TOTAL	23,494	24,768	305,332	603,770	31,939	602,160	130,287	418,796	951,235	789,238	403,513	190,600	14,259	4,489,391	المجموع الكلي

Provisional Data

بيانات أولية

جدول رقم (7) Table No.(7)
الواردات الحكومية بالسلع خلال الفترة (يناير - يونيو) 2015 (شهرياً)*
Government Imports By Commodity During (Jan. - Jun . 2015)(Monthly)*
(القيمة بالآلاف الدولارات)
(Value In US.\$000'S)

Commodity	يناير Jan.	فبراير Feb.	مارس March	أبريل April	مايو May	يونيو June	المجموع Total	السلع
Foodstuffs :								مواد غذائية :
Wheat	-	-	-	-	-	-	-	قمح
Wheat Flour	-	-	-	-	-	-	-	دقيق قمح
Sugar	-	-	-	-	-	-	-	سكر
Tea	-	-	-	-	-	240	240	شاي
Coffee	-	-	-	-	-	-	-	بن
Dairy Products	-	-	-	-	-	-	-	منتجات الألبان
Fish & Canned Fish	-	-	-	-	-	-	-	أسماك ومعلبات الأسماك
Meat & Meat Products	-	-	-	-	-	-	-	لحوم ومنتجاتها
Fruits & Fruit Products	-	-	-	-	-	-	-	فواكه ومنتجاتها
Vegetable & Veget. Products	-	-	-	-	-	-	-	خضروات ومنتجاتها
Confectionery, Sweets & Biscuits	-	-	-	-	-	-	-	حلويات وبسكويت
Lentils	-	-	-	-	-	-	-	عدس
Animal & Veget. Oils	-	-	-	-	-	-	-	زيوت حيوانية ونباتية
Spices	-	-	-	-	-	-	-	بهارات
Rice	-	-	-	-	-	-	-	أرز
Other	-	1	-	-	-	-	1	أخرى
Total	-	1	-	-	-	240	241	المجموع
Beverages & Tobacco :								المشروبات والتبغ :
Soft Drinks	-	-	-	-	-	-	-	مشروبات معدنية
Cigarettes	-	-	-	-	-	-	-	سجائر
Tobacco	-	-	-	-	-	-	-	تبغ
Others	-	-	-	-	-	-	-	أخرى
Total	-	-	-	-	-	-	-	المجموع
Raw Materials :								مواد خام :
Petroleum Products	59,668	87,789	88,681	90,836	93,184	116,195	536,353	منتجات بترولية
Raw Plastic	-	-	-	-	-	-	-	خام البلاستيك
Raw Rubber	-	-	-	-	-	-	-	خام المطاط
Tallow	-	-	-	-	-	-	-	شحوم
Seeds For Sowing	-	-	-	-	-	-	-	بذور وتقاوى
Packing Paper	-	-	-	-	-	-	-	ورق تنظيف
Other	-	-	-	-	-	-	-	أخرى
Total	59,668	87,789	88,681	90,836	93,184	116,195	536,353	المجموع

تابع جدول رقم (7)

Table No.(7) Cont'd

Commodity	يناير Jan.	فبراير Feb.	مارس March	ابريل April	مايو May	يونيو June	المجموع Total	السلع
Chemicals :								مواد كيميائية :
Medical & Pharmaceutical Products	-	-	-	-	-	-	-	ادوية ومعدات طبية وصيدلية
Chemical Products	-	5	-	13	-	-	-	عناصر كيميائية ومركباتها
Fertilizers	-	-	-	-	-	-	-	اسمدة
Tanning & Dyeing Materials	-	-	-	-	-	-	-	مواد للصبغة والتلوين
Perfumes & Cosmetics	-	-	-	-	-	-	-	عطور ومستحضرات تجميل
Explosives	-	-	-	-	-	-	-	مفرقات
Insecticides	-	-	-	-	-	-	-	مبيدات حشرية
Others	-	-	-	-	-	-	-	أخرى
Total	-	5	-	13	-	-	18	المجموع
Manufactured Goods :								مصنوعات :
Leather Products	-	-	-	-	-	-	-	مصنوعات الجلود
Manufactured Rubber	-	-	-	-	-	-	-	مصنوعات المطاط
Manufactured Plastics	-	-	-	-	-	-	-	مصنوعات البلاستيك
Manufactured Wood & Cork	-	-	-	-	-	-	-	مصنوعات خشب وقلين
Glass & Glassware	-	-	-	-	-	-	-	مصنوعات الزجاج
Iron & Steel	-	-	-	-	-	-	-	حديد وصلب
Manufactured Metal	-	-	-	-	-	-	-	مصنوعات المعادن
Footwear	-	-	-	-	-	-	-	أحذية
Jute & Sacks	-	-	-	-	-	-	-	خيش وجوالات
Books, Magazines, And Newspapers	-	-	-	-	-	-	-	كتب ومجلات وجراند
Cement & Asbestos Pipes	-	-	-	-	-	-	-	أسمنت ومواسير اسبستس
Scientific Equipments	-	-	-	-	-	-	-	أجهزة علمية
Paper Products	-	-	-	-	-	-	-	مصنوعات الورق
Ceramic Products	-	-	-	-	-	-	-	مصنوعات الخزف
Toys & Sport Goods	-	-	-	-	-	-	-	لعب اطفال وأدوات رياضية
Other	-	-	-	-	-	-	-	أخرى
Total	-	-	-	-	-	-	-	المجموع
Machinery & Equipment :								آلات ومعدات :-
Non-Electrical Appliances	528	-	3	-	-	15	-	آلات غير كهربائية
Electrical Appliances	3	-	-	2	-	-	-	آلات كهربائية
Refrigerators	-	-	-	-	-	-	-	ثلاجات
Air Conditioners	-	-	-	-	-	-	-	مكيفات هواء
Machinery Spare Parts	470	1,670	274	244	91	8	-	قطع غيار آلات
T.V., Radios, Recorders & Tapes, etc.	-	-	-	-	-	-	-	تلفزيونات ورايوهات وشرطة ومسجلات واجهزة
Dry Batteries	-	-	-	-	-	-	-	بطاريات جافه
Accumulators	-	-	-	-	-	-	-	بطاريات
Tractors	-	-	-	-	-	-	-	جرارات
Ovens	-	-	-	-	-	-	-	أفران
Other	-	-	-	-	-	-	-	أخرى
Total	1,001	1,670	277	246	91	23	3,308	المجموع

تابع جدول رقم (7)

Table No.(7) Cont'd

Commodity	يناير Jan.	فبراير Feb.	مارس March	أبريل April	مايو May	يونيو June	المجموع Total	المسـلع
Transport Equipment :								وسائل نقل :
Railway Locomotives	-	-	-	-	-	-	-	قطارات
Railway Wagons	-	-	-	-	-	-	-	عربات قطارات
Motor Cars	-	-	-	-	-	-	-	عربات صوالمين
Trucks & Lorries	-	-	-	-	-	-	-	شاحنات و لواری
Buses	-	-	-	-	-	-	-	بصات
Tyres & Tubes	-	-	-	-	-	-	-	انابيب واطارات
Auto Spare Parts	-	-	-	-	-	-	-	قطع غيار عربات
Motor-Cycles	-	-	-	-	-	-	-	دراجات بخارية
Bicycles	-	-	-	-	-	-	-	دراجات
Aircrafts	-	-	-	-	-	-	-	طائرات
Aircraft Spare Parts	-	-	-	-	-	-	-	قطع غيار طائرات
Locomotive Spare Parts	-	-	-	-	-	-	-	قطع غيار قطارات
Ferries & Steamers	-	-	-	-	-	-	-	مراكب بخارية ومعدبات
Other	-	-	-	-	-	-	-	أخرى
Total	-	-	-	-	-	-	-	المجموع
Textiles :								منسوجات :
Yarn	-	-	-	-	-	-	-	غزل
Sewing Threads	-	-	-	-	-	-	-	خيوط حياكاه
Woven Synthetic Fabric	-	-	-	-	-	-	-	اقمشة من حرير صناعى
Woven Cotton Fabrics	-	-	-	-	-	-	-	اقمشة من قطن
Woven Flax Fabrics	-	-	-	-	-	-	-	اقمشة من كتان
Man-Made Filament & Staple	-	-	-	-	-	-	-	منسوجات من شعيرات تركيبية
Wadding Of Textile Materials	-	-	-	-	-	-	-	حشو من مواد نسيجية
Carpets	-	1	-	-	-	-	1	سجاد
Special Woven Fabrics	-	-	-	-	-	-	-	منسوجات بصفات خاصة
Knitted Or Crocheted Fabrics	-	-	-	-	-	-	-	اقمشة مصنرة
Ready Made Clothes	-	-	-	-	-	-	-	ملبوسات جاهزة
Other	-	-	-	-	-	-	-	أخرى
Total	-	1	-	-	-	-	1	المجموع
Other	-	-	-	-	-	-	-	أخرى
Grand Total	60,669	89,466	88,958	91,095	93,275	116,458	539,921	المجموع الكلى

*Provisional Data

* بيانات اولية

جدول رقم (8) TABLE NO.

الواردات الحكومية حسب القطر خلال الفترة (يناير - يونيو) 2015 (شهرياً)*

Government Imports By Country During (Jan.-Jun.) 2015 (Monthly)*

(القيمة بالآلاف الدولارات)

(Value In US.\$000'S)

Countries	يناير Jan.	فبراير Feb.	مارس March	أبريل April	مايو May	يونيو June	المجموع Total	الإقطار
Industrial Countries:								الدول الصناعية:-
Australia	-	-	-	-	-	-	-	أستراليا
Austria	-	-	-	-	-	-	-	النمسا
Belgium	-	-	-	-	-	-	-	بلجيكا
Canada	-	-	-	-	-	-	-	كندا
Denmark	-	-	-	-	-	-	-	الدنمارك
Finland	-	-	-	-	-	-	-	فنلندا
France	-	-	-	-	-	-	-	فرنسا
Germany	-	-	-	42	23	-	65	ألمانيا
Greece	-	-	-	-	-	-	-	اليونان
Ireland	-	-	-	-	-	-	-	أيرلندا
Italy	-	-	-	-	-	-	-	إيطاليا
Japan	-	-	-	-	-	-	-	اليابان
Netherland	-	-	-	-	-	-	-	هولندا
Norway	-	-	-	-	-	-	-	النرويج
Portugal	-	-	-	-	-	-	-	البرتغال
Spain	-	-	-	-	-	-	-	إسبانيا
Sweden	-	-	-	-	-	-	-	السويد
Switzerland	-	-	-	-	-	-	-	سويسرا
United Kingdom	-	-	-	-	-	-	-	المملكة المتحدة
United States	-	-	-	-	-	-	-	الولايات المتحدة
Other	-	-	-	-	-	-	-	أخرى
Total	-	-	-	42	23	-	65	المجموع
Developing Countries:								الدول النامية:-
Europe (Others) :								أوروبا (أخرى) :
Bulgaria	-	-	-	-	-	-	-	بلغاريا
Cyprus	-	-	-	-	-	-	-	قبرص
Czechoslovakia	-	-	-	-	-	-	-	تشيكوسلوفاكيا
Hungary	-	-	-	-	-	-	-	المجر
Poland	-	-	-	-	-	-	-	بولندا
Romania	-	-	-	-	-	-	-	رومانيا
Russia	-	-	-	-	-	-	-	روسيا
Turkey	-	2	-	-	-	-	2	تركيا
Ukraine	-	-	-	-	-	-	-	أوكرانيا
Yugoslavia	-	-	-	-	-	-	-	يوغوسلافيا
Other	-	-	-	-	-	-	-	أخرى
Total	-	2	-	-	-	-	2	المجموع
Africa :								أفريقيا :
Djibouti	-	-	-	-	-	-	-	جيبوتي
Ethiopia	-	-	-	-	-	-	-	إثيوبيا
Kenya	-	-	-	-	-	-	-	كينيا
Libya	-	-	-	-	-	-	-	ليبيا
Morocco	-	-	-	-	-	-	-	المغرب
South Africa	-	-	-	-	-	-	-	جنوب أفريقيا
Tunisia	-	-	-	-	-	-	-	تونس
Uganda	-	-	-	-	-	-	-	يوغندا
Zaire	-	-	-	-	-	-	-	زائير
Zimbabwe	-	-	-	-	-	-	-	زيمبابوي
Other	-	-	4,607	16,746	20,163	17,704	59,220	أخرى
Total	-	-	4,607	16,746	20,163	17,704	59,220	المجموع

Table No.(8) Cont'd

تابع جدول رقم (8)

Countries	يناير Jan.	فبراير Feb.	مارس March	أبريل April	مايو May	يونيو June	المجموع Total	الإقطار
Asia :								آسيا :
Bangladesh	-	-	-	-	-	-	-	بنغلاديش
China	-	-	-	-	-	-	-	الصين
Hong Kong	-	-	-	-	-	-	-	هونغ كونج
India	-	-	6	15	65	-	86	الهند
Indonesia	-	-	-	-	-	-	-	اندونيسيا
Iran	-	-	-	-	-	-	-	ايران
Malaysia	26,523	58,769	58,446	51,909	73,021	98,491	367,159	ماليزيا
Pakistan	-	-	-	-	-	-	-	باكستان
Singapore	-	-	-	-	-	-	-	سنغافورة
South Korea	-	-	-	-	-	-	-	كوريا الجنوبية
Taiwan	-	-	-	-	-	-	-	تايوان
Thailand	-	-	18	5	-	8	31	تايلاند
Other	-	-	-	-	-	-	-	أخرى
Total	26,523	58,769	58,470	51,929	73,086	98,499	367,276	المجموع
Middle East :								الشرق الأوسط :
United Arab Emirates	27,460	27,049	19,007	19,323	-	-	92,839	الإمارات العربية المتحدة
Bahrain	-	-	-	-	-	-	-	البحرين
Egypt	6,686	3,645	6,862	2,871	-	15	20,079	مصر
Iraq	-	-	-	-	-	-	-	العراق
Jordan	-	-	-	-	-	-	-	الأردن
Kuwait	-	-	-	-	-	-	-	الكويت
Lebanon	-	-	-	-	-	-	-	لبنان
Oman	-	-	-	-	-	-	-	عمان
Qatar	-	-	-	-	-	-	-	قطر
Saudi Arabia	-	1	12	2	2	-	17	السعودية
Syria	-	-	-	-	-	-	-	سوريا
Yemen	-	-	-	-	-	-	-	اليمن
Other	-	-	-	-	-	-	-	أخرى
Total	34,146	30,695	25,881	22,196	2	15	112,935	المجموع
Western Hemisphere :								نصف الكرة الغربي :
Argentina	-	-	-	-	-	-	-	الأرجنتين
Brazil	-	-	-	-	-	-	-	البرازيل
Ecuador	-	-	-	-	-	-	-	الإكوادور
Jamaica	-	-	-	-	-	-	-	جامايكا
Mexico	-	-	-	-	-	-	-	المكسيك
Panama	-	-	-	-	-	-	-	بنما
Other	-	-	-	-	-	240	240	أخرى
Total	-	-	-	-	-	240	240	المجموع
Other Countries	-	-	-	182	-	-	182	أقطار أخرى
Grand Total	60,669	89,466	88,958	91,095	93,275	116,458	539,921	المجموع الكلي

*Provisional Data

* بيانات أولية