

**Central Bank of Sudan**  
**Statistics Directorate**



بنك السودان المركزي  
إدارة الإحصاء

# الموجز الإحصائي للتجارة الخارجية

يناير - يونيو 2014

**Foreign Trade Statistical Digest**  
January - June 2014

Central Bank of Sudan	بنك السودان المركزي
Khartoum – Almogran	الخرطوم – المقرن
P. O. Box: 313	ص. ب.: 313
Tel: (249) 187056689	ت : (249) 1 87056689
Fax: (249) 183781341	فاكس : (249) 183781341
Website: <a href="http://www.cbos.gov.sd">http://www.cbos.gov.sd</a>	الموقع على الانترنت: <a href="http://www.cbos.gov.sd">http://www.cbos.gov.sd</a>
Email: <a href="mailto:publications@cbos.gov.sd">publications@cbos.gov.sd</a>	بريد الكتروني : <a href="mailto:publications@cbos.gov.sd">publications@cbos.gov.sd</a>

الطابعون :

# الموجز الإحصائي للتجارة الخارجية

## Foreign Trade Statistical Digest

Contents	الجدول Table	الصفحة Page	المحتويات
<b>Introduction</b>		<b>4</b>	المقدمة
<b>Trade Balance during the period 2005 - (January – June) 2014</b>		<b>5</b>	الميزان التجاري خلال الفترة 2005- (يناير - يونيو) 2014
<b>Section (A) Exports</b>			القسم الأول الصادرات
<b>Summary of Exports during the period (January – June) 2014</b>	<b>1</b>	<b>8</b>	ملخص الصادرات خلال الفترة (يناير - يونيو) 2014
<b>Exports by commodities during the period (January – June) 2014 (Monthly)</b>	<b>2</b>	<b>10</b>	الصادرات حسب السلع خلال (يناير - يونيو) 2014 (شهرياً)
<b>Exports by commodities during the period (January – June) 2014 (Quarterly)</b>	<b>3</b>	<b>12</b>	الصادرات حسب السلع خلال الفترة (يناير - يونيو) 2014 (ربع سنوي)
<b>Exports By commodities during the period (January – June) 2012 and 2014</b>	<b>4</b>	<b>13</b>	الصادرات حسب السلع خلال الفترة (يناير - يونيو) 2014-2012
<b>Exports by country during the period (January – June) 2014 (Monthly)</b>	<b>5</b>	<b>14-16</b>	الصادرات حسب القطر خلال الفترة (يناير - يونيو) 2014 (شهرياً)
<b>Exports by country &amp; commodity during the period (January – June) 2014</b>	<b>6</b>	<b>17-19</b>	الصادرات حسب القطر والسلعة خلال الفترة (يناير - يونيو) 2014
<b>Section (B) Imports</b>			القسم الثاني الواردات
<b>Summary of Imports during the period (January – June) 2014</b>	<b>1</b>	<b>21</b>	ملخص الواردات خلال الفترة (يناير - يونيو) 2014
<b>Imports by Commodities during the period (January – June) 2014 (Monthly)</b>	<b>2</b>	<b>23-25</b>	الواردات حسب السلع خلال الفترة (يناير - يونيو) 2014 (شهرياً)
<b>Imports by Commodities during the period (January – June) 2014 Quarterly)</b>	<b>3</b>	<b>26 -28</b>	الواردات حسب السلع خلال الفترة (يناير - يونيو) 2014 (ربع سنوي)
<b>Imports by Commodities During the period (January – June) 2012 - 2014</b>	<b>4</b>	<b>29 - 31</b>	الواردات حسب السلع خلال الفترة (يناير - يونيو) 2014-2012
<b>Imports by Country during the period (January – June) 2014 ( Monthly)</b>	<b>5</b>	<b>32-34</b>	الواردات حسب القطر خلال الفترة (يناير - يونيو) 2014 (شهرياً)
<b>Imports by Country &amp; Commodity during the period (January – June) 2014</b>	<b>6</b>	<b>35 - 37</b>	الواردات حسب القطر والسلعة خلال الفترة (يناير - يونيو) 2014
<b>Government Imports by Commodities during the period (January – June) 2014 (Monthly)</b>	<b>7</b>	<b>38 - 40</b>	الواردات الحكومية بالسلع خلال الفترة (يناير - يونيو) 2014 (شهرياً)
<b>Government Imports by Country during the period (January – June) 2014 (Monthly)</b>	<b>8</b>	<b>41 - 42</b>	الواردات الحكومية حسب القطر خلال الفترة (يناير - يونيو) 2014 (شهرياً)

## Introduction

The foreign trade statistics presented here, cover all Exports and Imports registered at the customs stations in Port Sudan "the main port", Wadi Halfa , Kassala, Elgeneina , Elkurmk, Geisan, Lokadi , El Galabat, Alabedia, Dongola, Hamart Elsheikh, Abu Hamed, Um Dafug, Elgadaref and Sooba.They also include the exports and the imports channeled through Khartoum Airport.

The imports are valued on C.I.F. basis, which represent the cost of goods, insurance and freight at the port of destination. Exports are valued on F.O.B basis, which exclude the value of insurance and freight.

The foreign trade statistics exclude gifts, personal effects, and any other imports for exhibition for a period not more than six months, whereas the values of rent are recorded in the balance of payments statistics.

This data is also published by Central Bureau of Statistics in local currency, and can be found in the General Customs Department.

تعتمد إحصاءات التجارة الخارجية المدرجة في هذا الموجز على أرقام الصادرات والواردات التي تم تسجيلها في المحطات الجمركية المتواجدة في بورتسودان ، وادي حلفا ، كسلا ، الجنينة ، باسندا ، الكرمك ، قيسان ، القلابات ، العبيدية ، دقلا ، حمرة الشيخ ، أبو محمد ، ام دافوق ، القضارف والحاويات سويا . وتشتمل أيضاً على الصادرات والواردات التي تمت عن طريق مطار الخرطوم . ويعتبر ميناء بور تسودان المنفذ الرئيسي الذي تم عن طريقه معظم تجارة البلاد الخارجية .

تحتسب الواردات على أساس (سيف) أي أن القيمة تمثل تكلفة البضاعة، التأمين والترحيل حتى ميناء الوصول. أما الصادرات فهي مبنية على أساس (فوب) أي أن قيمة البضاعة لاتشمل تكلفة التأمين و الترحيل

نشير إلى أن إحصاءات التجارة الخارجية لا تشمل قيم الهدايا ، الأمعة الشخصية وما يتم استجاره لأغراض العرض لفترة لا تتعدى ستة أشهر، غير أن قيم التاجير تظهر ضمن إحصاءات ميزان المدفوعات .

أيضاً يصدر الجهاز المركزي للإحصاء بيانات عن الصادرات والواردات والميزان التجاري بالعملة المحلية. كما يمكن طلب بيانات التجارة الخارجية من الإدارة العامة للجمارك .

الميزان التجاري خلال الفترة 2005 - 2014 ( يناير - يونيو )  
Trade Balance During The Period 2005 - 2014 ( Jan. - June. )  
( القيمة بآلاف الدولارات )  
( Value In US.\$000'S )

Period	الميزان التجاري Trade Balance	الواردات Imports	الصادرات Exports	الصادرات غير البترولية Non Petroleum Exports	الصادرات البترولية Petroleum Exports	الفترة
2005	(1,932,542)	6,756,820	4,824,278	636,918	4,187,360	2005
2006	(2,416,930)	8,073,498	5,656,568	569,357	5,087,211	2006
2007	103,793	8,775,457	8,879,250	460,722	8,418,528	2007
2008	2,318,964	9,351,540	11,670,504	576,393	11,094,111	2008
2009	(1,433,813)	9,690,918	8,257,105	1,020,318	7,236,787	2009
2010	1,359,510	10,044,770	11,404,280	1,712,018	9,692,262	2010
2011	452,833	9,236,008	9,688,841	2,384,479	7,304,362	2011
2012	(5,408,518)	9,475,018	4,066,499	3,111,511	954,988	2012
2013*	(2,831,849)	9,918,068	7,086,219	3,073,187	4,013,032	*2013
2014**	(604,280)	4,166,016	3,550,951	1,734,718	1,816,233	**2014
January	(43,686)	507,638	463,952	208,570	255,382	يناير
February	(56,337)	663,556	607,219	266,767	340,452	فبراير
March	(102,444)	724,860	622,416	304,621	317,795	مارس
April	(89,830)	770,990	681,160	389,542	291,618	ابريل
May	(6,159)	641,545	635,386	284,705	350,681	مايو
June	(305,824)	857,427	540,818	280,513	260,305	يونيو

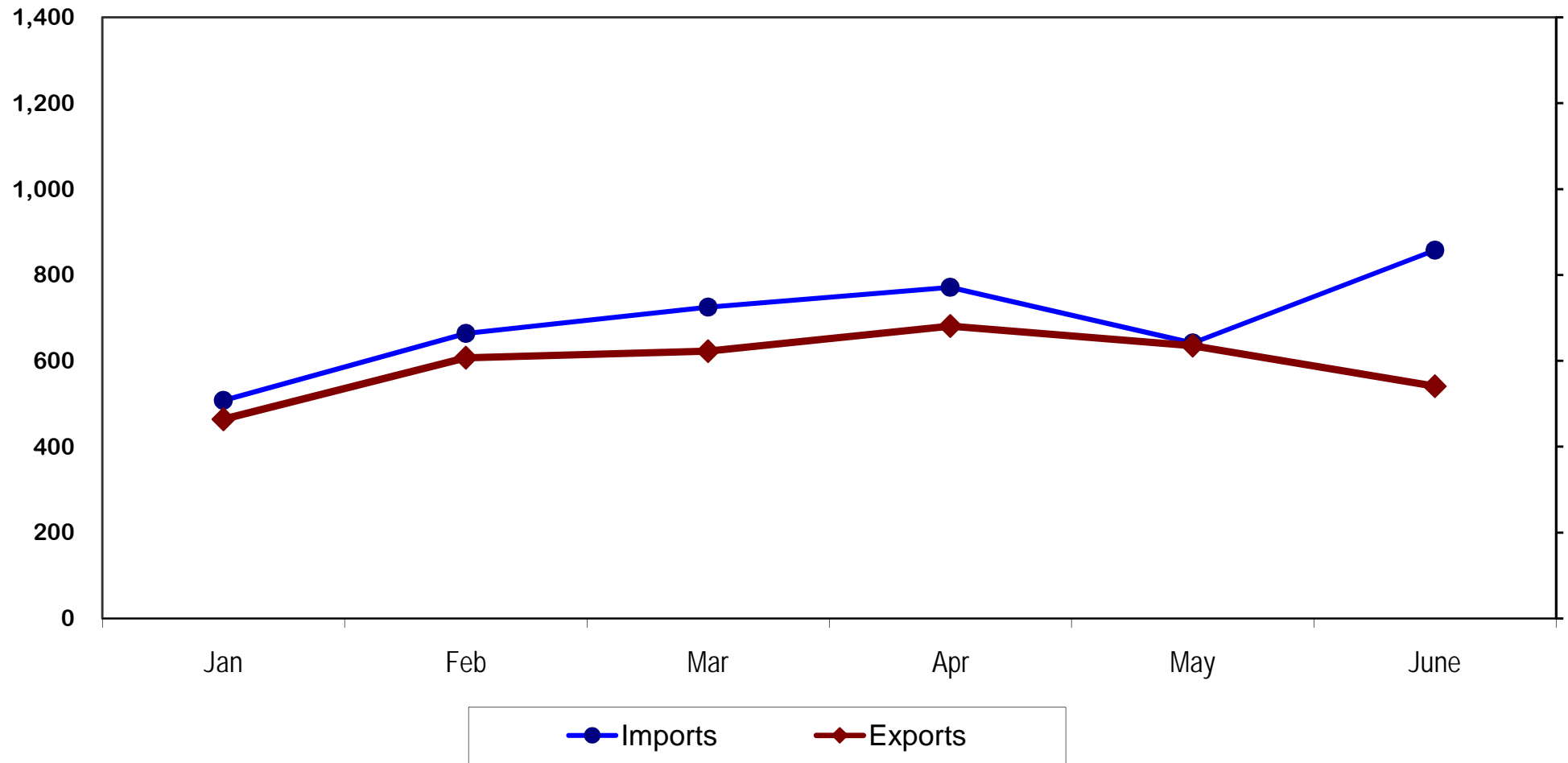
\*Adjusted data

\*\*Provisional

\* بيانات معدلة

\*\* بيانات اولية

**Trade Balance During the Period  
( Jan. - June. ) 2014  
( Values In US\$ Million )**



القسم الأول

---

---

الصادات

Section (A)

---

---

EXPORTS

**جدول رقم (1) Table No. (1)**  
**ملخص الصادرات خلال الفترة ( يناير - يونيو ) 2014 \***  
**Summary Of Exports During ( Jan. - June. ) 2014\***  
**(القيمة بالآلاف الدولارات)**  
**(Value in US.\$000'S)**

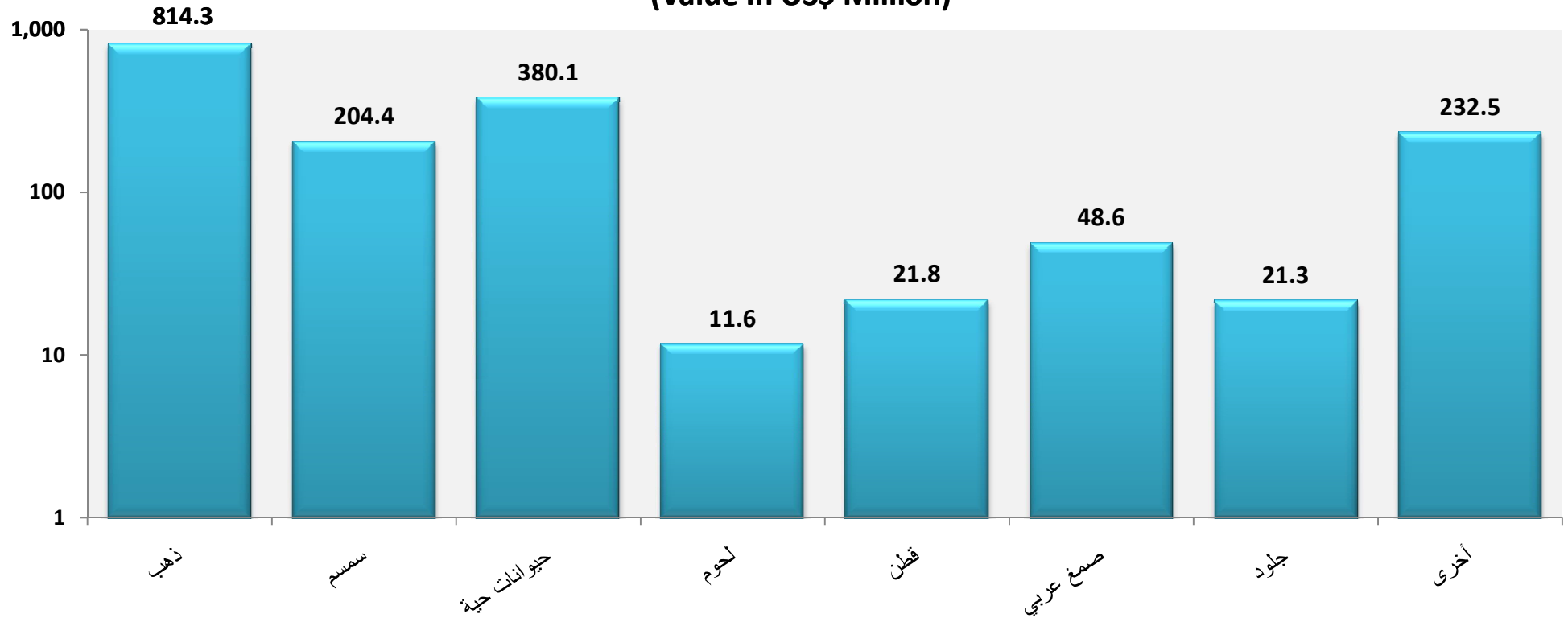
Commodities	2014 ( يناير - يونيو ) * *(Jan. - June. ) 2014		الوحدة	السلع
	الكمية Quantity	القيمة Value		
Crude Oil	17,237,388	1,741,511	برميل	بتترول خام
Benzine	78,049	71,593	طن متري	بنزين
Kerosene	1,693	2,577	"	كيروسين
Light Gas	-	-	"	غاز طبيعي
F/O& HCGO	-	-	"	الوقود الحيوى
Furnace	43	102	"	فيرنس
Mixed butagas	165	295	"	غاز مخلوط
Diesel	-	-	"	جازولين
Others Petroleium Products	-	155	قيمة	منتجات بترولية اخري
Cotton	55,903	21,786	بالة	قطن
Gum Arabic	33,960	48,610	طن متري	صمغ عربى
Sesame	137,691	204,416	"	سمسم
Sugar	71,824	-	"	السكر
Ethanol	68,630	15,956	"	الايثانول
Groundnuts	4,962	5,321	"	فول سودانى
Cake and Meal	52,692	11,352	"	امياز
Dura (Sorghum)	18,675	5,863	"	ذرة
Livestock	-	380,100	قيمة	حيوانات حية
Meat	2,177	11,641	طن متري	لحوم
Hides & Skins	-	21,346	قيمة	جلود
Gold	18,620	814,347	كيلو جرام	ذهب
Others	-	193,980	قيمة	أخري
<b>Total</b>		<b>3,550,951</b>		<b>المجموع</b>

\*Provisional Data

\* بيانات أولية



الصادرات غير البترولية خلال الفترة (يناير- يونيو) 2014  
Non Petroleum Exports During (Jan.- Jun.) 2014  
القيمة بملايين الدولارات  
(Value In US\$ Million)



جدول رقم (2) Table No. (2)  
 الصادرات حسب السلع خلال الفترة (يناير - يونيو) 2014 شهرياً \*  
 Exports By Commodities During ( Jan. - Jun. ) 2014 (Monthly)\*  
 ( القيمة بالآلاف الدولارات )  
 (Value in US,\$000'S)

Commodities	يناير Jan.	فبراير Feb.	مارس March	أبريل April	مايو May	يونيو June	المجموع Total	السلع
Crude Oil	246,789	328,199	302,460	279,850	337,800	246,413	1,741,511	بتروول خام
Benzine	8,593	12,253	15,227	10,931	11,477	13,112	71,593	بنزين
Kerosene	-	-	-	701	1,283	593	2,577	كيروسين
Light Gas	-	-	-	-	-	-	-	غاز طبيعي
F/O& HCGO	-	-	-	-	-	-	-	الوقود الحيوي
Furnace	-	-	-	-	102	-	102	فيرنس
Mixed butagas	-	-	108	-	-	187	295	غاز مخلوط
Diesel	-	-	-	-	-	-	-	جازولين
Others Petroleum Products	-	-	-	136	19	-	155	منتجات بترولية اخرى
Extra-Long Staple Cotton	-	-	-	-	-	-	-	القطن فائقة الطول
Long Staple Cotton	-	-	-	-	-	-	-	القطن طويلة التيلة
Short& Medium Staple Cotton	3,943	4,411	4,217	3,474	3,036	2,705	21,786	القطن متوسطة وقصيرة التيلة
Cotton Waste	-	-	-	-	-	-	-	القطن اسكارتو
Gum Hashab	2,820	4,038	3,302	5,109	6,969	6,894	29,132	صمغ هشاب
Gum Taleh	3,443	1,647	3,163	3,203	4,332	3,690	19,478	صمغ طلع
Gum Powder	-	-	-	-	-	-	-	صمغ بكرة
Sesame	31,227	33,649	36,350	32,378	34,860	35,952	204,416	سمسم
Groundnuts	1,673	595	438	336	130	2,149	5,321	فول سوداني
Hibiscus Flower	2,119	3,189	1,072	1,396	2,742	587	11,105	كركدى
Melon Seeds	-	-	2,285	2,354	2,819	2,581	10,039	حب بطيخ
Senna Pods	257	262	472	757	642	417	2,807	سنمكة
Henna	173	167	8	298	11	240	897	حنة
Dura (Sorghum)	695	3,506	1,376	286	-	-	5,863	ذرة
Cumin Seeds	-	-	-	-	-	-	-	بذور الكمون
Sunflower Seeds	-	-	-	-	-	-	-	بذور زهرة الشمس
Crude Groundnuts Oil	31	312	235	-	-	121	699	زيت فول خام
Sesame Oil	20	8	22	36	4	40	130	زيت سمسم
Ethanol	226	5,792	406	6,112	3,279	141	15,956	الايثانول
Sugar	-	-	-	-	-	-	-	سكر
Raw Cane	12,856	15,553	605	14,207	11,123	25,649	79,993	قصب خام
Trefoil	1,824	1,308	1,964	6,067	2,684	5,189	19,036	برسيم
Molasses	2	-	2	702	919	2,782	4,407	مولاس
Groundnut Cake& Meal	-	-	-	-	-	-	-	امياز فول سوداني
Cotton Seed Cake & Meal	-	-	-	-	-	-	-	امياز بذرة قطن
Sesame Cake & Meal	-	-	-	-	-	-	-	امياز سمسم
Wheat Bran	-	1,777	4,138	424	-	-	6,339	امياز قمح
Other Cake & Meal	727	687	1,327	1,110	649	513	5,013	اخرى من الامياز
Onion	8	84	318	7,381	12,598	302	20,691	بصل
Sheep	35,055	34,157	41,681	42,910	44,814	43,321	241,938	ضأن
Goats	605	982	1,813	1,722	1,750	2,250	9,122	ماعز
Cattle	935	1,638	-	-	819	1,236	4,628	ابقار
Camels	28,734	20,474	20,776	14,837	23,355	15,234	123,410	جمال
Gazelle	-	-	-	-	-	-	-	غزال
Crossbred Camels	-	-	-	-	-	-	-	جمال هجين
Other Livestock	774	-	5	187	7	29	1,002	حيوانات حية اخرى
Meat	1,518	1,895	2,013	1,854	1,629	2,732	11,641	لحوم
Fish ( Fresh or Chilled)	16	17	24	110	70	60	297	اسماك طازجة او مملحة
Vegetables	298	290	203	85	556	349	1,781	خضروات
Fruits	498	636	1,253	492	209	244	3,332	فواكه
Gold	70,627	122,928	166,942	228,493	111,007	114,350	814,347	ذهب
Other metal	187	713	179	2,248	1,704	205	5,236	معادن اخرى
Copper Waste & Scrap	943	845	1,224	1,013	1,355	1,385	6,765	خردة نحاس
Lead Waste & Scrap	161	151	26	221	550	325	1,434	خردة رصاص
Iron Waste & Scrap	57	-	65	90	16	13	241	خردة حديد
Aluminium waste & scrap	322	260	413	410	354	323	2,082	خردة المونيوم
Chromium	474	383	-	-	-	1,805	2,662	كروم
Yarn	370	4	-	-	-	-	374	قطن نباتي
Cement	603	606	955.00	1,144	1,075	1,081	5,464	اسمنت
Soft Drink	4	-	892	213	238	315	1,662	مشروبات معدنية
Hides & Skins	3,692	2,878	3,994	3,998	3,851	2,933	21,346	جلود
Lubban	31	327	200.00	285	521	416	1,780	لبان
Others	622	598	263	3,600	4,028	1,955	11,066	اخرى
<b>Total</b>	<b>463,952</b>	<b>607,219</b>	<b>622,416</b>	<b>681,160</b>	<b>635,386</b>	<b>540,818</b>	<b>3,550,951</b>	<b>المجموع</b>

\*Provisional Data

\*بيانات أولية

**جدول رقم (3) Table No. (3)**  
**الصادرات حسب السلع خلال الفترة (يناير - يونيو) 2014 (ربيع سنوي)\***  
**Exports By Commodities During (Jan. - June.) 2014 (Quarterly)\***  
 (القيمة بالآلاف الدولارات)  
 (Value in US.\$000'S)

Commodities	UNIT	*2014 (يناير - مارس) (Jan. - Mar.) *2014		*2014 (أبريل - يونيو) (Apr. - June.) *2014		المجموع Total		الوحدة	السلع
		الكمية Quantity	القيمة Value	الكمية Quantity	القيمة Value	الكمية Quantity	القيمة Value		
Crude Oil	Barrel	8,774,480	877,448	8,462,908	864,063	17,237,388	1,741,511	برميل	بتروول خام
Benzine	M.T.	38,214	36,073	39,835	35,520	78,049	71,593	طن متري	بنزين
Kerosene	" "	-	-	1,693	2,577	1,693	2,577	" "	كيروسين
Light Gas	" "	-	-	-	-	-	-	" "	غاز طبيعي
F/O& HCGO	" "	-	-	-	-	-	-	" "	الوقود الجوي
Furnace	" "	-	-	43	102	43	102	" "	فيرنس
Mixed butagas	" "	65	108	100	187	165	295	" "	غاز مخلوط
Diesel	" "	-	-	-	-	-	-	" "	ديزل
Others Petroleum Prods	Value	-	-	-	155	-	155	قيمة	منتجات بتروولية اخرى
Extra-Long Staple Cotton	Bales	-	-	-	-	-	-	بالة	اقطن فائقة الطول
Long Staple Cotton	" "	-	-	-	-	-	-	" "	اقطن طويلة التيلة
Short & Medium Staple Cotton	" "	32,059	12,571	23,844	9,215	55,903	21,786	" "	اقطن متوسطة وقصيرة التيلة
Cotton Waste	" "	-	-	-	-	-	-	" "	مخلفات قطن
Gum Hashab	M.T.	4,145	10,160	6,427	18,972	10,572	29,132	طن متري	صمغ هشاب
Gum Taleh	" "	11,472	8,253	11,916	11,225	23,388	19,478	" "	صمغ طلع
Gum Powder	" "	-	-	-	-	-	-	" "	صمغ بكرة
Sesame	" "	71,659	101,226	66,032	103,190	137,691	204,416	" "	سمسم
Groundnuts	" "	2,690	2,706	2,272	2,615	4,962	5,321	" "	فول سوداني
Hibiscus Flower	" "	4,537	6,380	3,716	4,725	8,253	11,105	" "	كركدى
Melon Seeds	" "	7,559	2,285	22,099	7,754	29,658	10,039	" "	حب بطيخ
Senna Pods	" "	901	991	1,564	1,816	2,465	2,807	" "	سنمكة
Henna	" "	1,751	348	606	549	2,357	897	" "	حنه
Dura (Sorghum)	" "	17,745	5,577	930	286	18,675	5,863	" "	ذرة
Cumin Seeds	" "	-	-	-	-	-	-	" "	بذور الكمون
Sunflower Seeds	" "	-	-	-	-	-	-	" "	بذور زهرة الشمس
Crude Groundnuts Oil	" "	385	578	78	121	463	699	" "	زيت فول خام
Sesame Oil	" "	41	50	62	80	103	130	" "	زيت سمسم
Ethanol	" "	10,506	6,424	15,601	9,532	26,107	15,956	" "	الايثانول
Sugar	" "	-	-	-	-	-	-	" "	سكر
Raw Cane	" "	53,029	29,014	54,996	50,979	108,025	79,993	" "	قصب خام
Trefoil	" "	22,940	5,096	71,824	13,940	94,764	19,036	" "	برسيم
Molasses	" "	44	4	49,152	4,403	49,196	4,407	" "	مولاس
Groundnut Cake & Meal	" "	-	-	-	-	-	-	" "	امياز فول سوداني
Cotton Seed Cake & Meal	" "	-	-	-	-	-	-	" "	امياز بذرة قطن
Sesame Cake & Meal	" "	-	-	-	-	-	-	" "	امياز سمسم
Wheat Bran	" "	23,300	5,915	3,000	424	26,300	6,339	" "	امياز قمح
Other Cake & Meal	" "	17,227	2,741	9,165	2,272	26,392	5,013	" "	اخرى من الامياز
Onion	" "	1,961	410	101,405	20,281	103,366	20,691	" "	بصل
Sheep	" "	840,098	110,893	992,765	131,045	1,832,864	241,938	" "	راس
Goats	" "	48,345	3,400	81,647	5,722	129,992	9,122	" "	ماعز
Cattle	" "	4,041	2,573	3,211	2,055	7,252	4,628	" "	ابقار
Camels	Head	49,461	69,984	36,797	53,426	86,258	123,410	" "	جمال
Gazelle	M.T.	-	-	-	-	-	-	طن متري	غزال
Crossbred Camels	" "	-	-	-	-	-	-	" "	جمال هجين
Other livestock	" "	-	779	-	223	-	1,002	" "	حيوانات حية اخرى
Meat	" "	1,120	5,426	1,057	6,215	2,177	11,641	" "	لحوم
Fish ( Fresh or Chilled)	" "	53	57	425	240	478	297	" "	اسماك طازجة او مثلجة
Vegetables	" "	1,764	791	2,106	990	3,870	1,781	" "	خضروات
Fruits	" "	5,849	2,387	3,006	945	8,855	3,332	" "	فواكه
Gold	K.G.	8,775	360,497	9,845	453,850	18,620	814,347	كيلو جرام	ذهب
Other metal	M.T.	147	1,079	34,443	4,157	34,590	5,236	طن متري	معادن اخرى
Copper Waste & Scrap	" "	1,189	3,012	1,483	3,753	2,672	6,765	" "	خردة نحاس
Lead Waste & Scrap	" "	322	338	964	1,096	1,286	1,434	" "	خردة رصاص
Iron Waste & Scrap	" "	624	122	1,641	119	2,265	241	" "	خردة حديد
Aluminium waste & scrap	" "	832	995	841	1,087	1,673	2,082	" "	خردة الومنيوم
Chromium	" "	5,387	857	8,595	1,805	13,982	2,662	" "	كروم
Yarn	" "	2,010	374	-	-	2,010	374	" "	فحم نباتي
Cement	" "	26,139	2,164	38,355	3,300	64,494	5,464	" "	اسمنت
Soft Drink	Value	-	896	-	766	-	1,662	قيمة	مشروبات معدنية
Hides & Skins	" "	-	10,564	-	10,782	-	21,346	" "	جلود
Lubban	" "	455	558	1,028	1,222	1,483	1,780	" "	لبان
Others	" "	-	1,483	-	9,583	-	11,066	" "	اخرى
<b>Total</b>			<b>1,693,587</b>		<b>1,857,364</b>		<b>3,550,951</b>		<b>المجموع</b>

\*Provisional Data

\*بيانات أولية

**جدول رقم (4) Table No. (4)**  
**الصادرات حسب السلع خلال الفترة (يناير - يونيو) 2013 - 2014 \***  
**Exports By Commodities During ( Jan. - June. ) 2013 - 2014 \***  
**(القيمة بالآلاف الدولارات)**  
**(Value in US.\$000'S)**

Commodities	Unit	2013 (يناير - يونيو)** **(Jan. - June ) 2013		2014 (يناير - يونيو)* *(Jan. - June ) 2014		الوحدة	السلع
		الكمية Quantity	القيمة Value	الكمية Quantity	القيمة Value		
Crude Oil	Barrel	11,906,797	1,217,329	17,237,388	1,741,511	برميل	بتترول خام
Benzene	M.T.	-	-	78,049	71,593	طن متري	بنزين
Kerosene	"	-	-	1,693	2,577	" "	كيروسين
Light Gas	"	-	-	-	-	" "	غاز طبيعي
F/O& HCGO	"	-	-	-	-	" "	الوقود الحيوى
Furnace	"	-	-	43	102	" "	فيرنس
Mixbutagas	"	395	677	165	295	" "	غاز مخلوط
Diesel	"	-	-	-	-	" "	ديزل
Others Petroleum Products	Value	-	-	-	155	قيمة	منتجات بترولية اخرى
Cotton	Bales	149,623	54,755	55,903	21,786	بالة	قطن
Gum Arabic	M.T.	29,216	65,341	33,960	48,610	طن متري	صمغ عربى
Sesame	"	183,234	362,213	137,691	204,416	" "	سمسم
Groundnuts	"	21,418	35,545	4,962	5,321	" "	فول سودانى
Hibiscus Flower	"	7,829	9,515	8,253	11,105	" "	كرندى
Melon Seeds	"	5,962	2,314	29,658	10,039	" "	حب بطيخ
Senna Pods	"	4,289	2,166	2,465	2,807	" "	سنمكة
Henna	"	3,390	1,390	2,357	897	" "	حنه
Dura (Sorghum)	"	115,465	40,367	18,675	5,863	" "	ذرة
Sunflower Seeds	"	-	-	-	-	" "	بذور زهرة الشمس
Crude Groundnuts Oil	"	4,524	6,751	463	699	" "	زيت فول سودانى
Sugar	"	-	-	-	-	" "	سكر
Molasses	"	51,636	6,661	49,196	4,407	" "	مولاس
Cake& Meal	"	32,154	11,365	52,692	11,352	" "	امياز
Sheep	Head	1,868,490	231,907	1,832,864	241,938	راس	ضان
Goats	"	38,058	3,254	129,992	9,122	" "	ماعز
Camels	"	37,256	31,973	86,258	123,410	" "	جمال
Other livestock	M.T.	-	4,690	-	5,630	قيمة	حيوانات حية اخرى
Meat	"	1,608	7,816	2,177	11,641	"	لحوم
Vegetables& Fruits	"	11,125	4,155	116,091	25,804	"	فواكه وخضروات
Gold	K.G.	14,715	648,409	18,620	814,347	كيلو جرام	ذهب
Iron & Copper Scraps	M.T.	30,547	27,735	7,896	10,522	طن متري	خرده
Chromium	"	7,963	1,577	13,982	2,662	"	كروم
Hides & Skins	Value	-	33,665	-	21,346	قيمة	جلود
Others	"	-	206,143	-	140,994	"	اخرى
<b>Total</b>			<b>3,017,713</b>		<b>3,550,951</b>		<b>المجموع</b>

\* Provisional Data

\*\* Adjusted data

\* بيانات اولية

\*\* بيانات معدلة

**جدول رقم (5) Table No. (5)**  
**الصادرات حسب القطر خلال الفترة (يناير - يونيو) 2014 (شهريا) \***  
**Exports By Country During (Jan. - June.) 2014 (Monthly) \***  
**(القيمة بالآلاف الدولارات)**  
**(Value in US.\$000'S)**

Countries	2014							الأقطار
	يناير Jan.	فبراير Feb.	مارس March	أبريل April	مايو May	يونيو June	المجموع Total	
<b>Industrial Countries:</b>								<b>الدول الصناعية :</b>
Austria	-	-	-	-	-	-	-	النمسا
Australia	-	-	3	1	-	21	25	أستراليا
Belgium	182	132	40	109	-	347	810	بلجيكا
Canada	2,617	6,572	5,386	7,835	6,264	2,762	31,436	كندا
Denmark	-	-	-	-	-	-	-	الدنمارك
Finland	-	-	-	147	57	-	204	فنلندا
France	3,974	2,529	3,129	3,431	4,696	3,715	21,474	فرنسا
Germany	976	562	2,471	2,128	1,235	1,267	8,639	ألمانيا
Greece	922	1,559	2,721	2,251	929	477	8,859	اليونان
Ireland	347	0	0	-	-	-	347	إيرلندا
Italy	352	2,784	154	878	486	401	5,055	إيطاليا
Japan	551	441	963	139	680	-	2,774	اليابان
Netherlands	-	2,911	-	-	310	2,350	5,571	هولندا
Norway	-	-	-	-	-	-	-	النرويج
Portugal	-	40	-	-	-	-	40	البرتغال
Spain	1,224	226	-	-	34	41	1,525	إسبانيا
Sweden	1	-	1	-	223	-	225	السويد
Switzerland	-	-	-	-	-	-	-	سويسرا
United Kingdom	252	977	240	1,074	1,635	2,978	7,156	المملكة المتحدة
United States	270	802	1,195	692	1,399	2,791	7,149	الولايات المتحدة
Others	-	-	-	-	-	-	-	أخرى
<b>Total</b>	<b>11,668</b>	<b>19,535</b>	<b>16,303</b>	<b>18,685</b>	<b>17,948</b>	<b>17,150</b>	<b>101,289</b>	<b>المجموع</b>
<b>Europe (other):</b>								<b>أوروبا (أخرى) :</b>
Bulgaria	-	-	-	-	-	-	-	بلغاريا
Cyprus	-	-	-	-	-	-	-	قبرص
Czechoslovakia	-	-	-	-	-	-	-	تشيكوسلوفاكيا
Hungary	-	-	-	2	-	8	10	المجر
Malta	-	-	-	-	-	-	-	مالطا
Poland	151	7,268	-	845	-	140	8,404	بولندا
Romania	615	-	-	-	1,222	565	2,402	رومانيا
Russia	-	-	-	-	-	-	-	روسيا
Turkey	638	973	1,209	1,235	1,011	1,394	6,460	تركيا
Ukraine	-	-	-	-	-	-	-	أوكرانيا
Yugoslavia	-	-	-	-	-	-	-	يوغوسلافيا
Others	-	-	-	-	-	-	-	أخرى
<b>Total</b>	<b>1,404</b>	<b>8,241</b>	<b>1,209</b>	<b>2,082</b>	<b>2,233</b>	<b>2,107</b>	<b>17,276</b>	<b>المجموع</b>

Table No. (5) Cont'd

تابع جدول رقم (5)

Countries	2013							الإقطـار
	يناير Jan.	فبراير Feb.	مارس March	أبريل April	مايو May	يونيو June	المجموع Total	
<b>Africa:</b>								أفريقيا :
<b>COMESA Countries:</b>	<b>17,728</b>	<b>31,472</b>	<b>41,319</b>	<b>36,450</b>	<b>32,824</b>	<b>40,955</b>	<b>200,748</b>	دول الكوميسا
Angola	-	-	-	-	-	-	-	أنجولا
Burundi	-	-	-	-	-	-	-	بورندي
Comoros	-	-	-	-	-	-	-	جزر القمر
Congo	-	-	-	-	-	-	-	الكونغو
Djibouti	-	-	-	-	-	-	-	جيبوتي
Egypt	6,376	15,125	22,056	15,320	15,467	22,701	97,045	مصر
Eritrea	1,258	3,826	1,649	2,235	1,442	1,653	12,063	إريتريا
Ethiopia	8,695	12,355	15,665	17,098	11,558	14,432	79,803	إثيوبيا
Kenya	-	-	13	22	38	104	177	كينيا
Libya	1,389	63	19	180	2,971	208	4,830	ليبيا
Madagascar	-	-	-	10	-	-	10	مدغشقر
Malawi	-	-	-	-	59	-	59	ملاوي
Mauritius	-	-	-	-	-	-	-	موريشص
Namibia	-	-	-	-	-	-	-	ناميبيا
Rwanda	-	35	-	-	-	-	35	رواندا
Seychelles	-	-	60	-	-	-	60	سيشل
Swaziland	-	67	1,857	1,585	1,262	1,857	6,628	سوازيلاند
Uganda	10	1	-	-	27	-	38	يوغندا
Zaire (Congo)	-	-	-	-	-	-	-	زائير
Zambia	-	-	-	-	-	-	-	زامبيا
Zimbabwe	-	-	-	-	-	-	-	زيمبابوي
<b>Other African Countries:</b>	<b>6,660</b>	<b>7,778</b>	<b>9,002</b>	<b>8,240</b>	<b>5,967</b>	<b>6,127</b>	<b>43,774</b>	دول افريقية اخرى
Algeria	51	196	12	337	-	56	652	الجزائر
Malawi	-	-	-	-	-	-	-	ملاوي
Morocco	-	-	-	5	-	-	5	المغرب
Nigeria	143	410	577	289	456	197	2,072	نيجيريا
Somalia	-	-	-	-	-	-	-	الصومال
Tunisia	1,499	684	3,485	2,344	1,300	902	10,214	تونس
South Sudan	1	5	-	9	-	1	16	جنوب السودان
Others	4,966	6,483	4,928	5,256	4,211	4,971	30,815	أخرى
<b>Total</b>	<b>24,388</b>	<b>39,250</b>	<b>50,321</b>	<b>44,690</b>	<b>38,791</b>	<b>47,082</b>	<b>244,522</b>	المجموع

Table No. (5) Cont'd

تابع جدول رقم (5)

Countries	2013							الأقطار
	يناير Jan.	فبراير Feb.	مارس March	أبريل April	مايو May	يونيو June	المجموع Total	
<b>Asia:</b>								آسيا :
Bangladesh	125	918	176	91	-	262	1,572	بنغلاديش
China	256,698	336,093	311,735	292,340	362,540	256,447	1,815,853	الصين
Hong Kong	-	-	-	2	1	-	3	هونغ كونج
India	3,990	4,723	2,748	3,942	3,900	2,791	22,094	الهند
Indonesia	60	1	22	55	-	-	138	إندونيسيا
Malaysia	4	1	24	40	4	-	73	ماليزيا
Pakistan	18	68	680	-	37	63	866	باكستان
South Korea	-	23	40	-	-	-	63	كوريا الجنوبية
Singapore	273	402	474	-	127	364	1,640	سنغافورة
Taiwan	16	-	77	241	69	1	404	تايوان
Thailand	-	1	1	1	2	19	24	تايلاند
Others	-	62	127	7	75	729	1,000	أخرى
<b>Total</b>	<b>261,184</b>	<b>342,292</b>	<b>316,104</b>	<b>296,719</b>	<b>366,755</b>	<b>260,676</b>	<b>1,843,730</b>	<b>المجموع</b>
<b>Arab Countries</b>								<b>الدول العربية:</b>
Bahrain	362	49	74	10	54	91	640	البحرين
Iraq	12	94	72	19	38	8	243	العراق
Jordan	2,247	1,583	2,554	2,867	2,024	2,597	13,872	الأردن
Kuwait	155	269	44	82	11,215	427	12,192	الكويت
Lebanon	3,307	1,222	2,886	2,119	1,595	3,105	14,234	لبنان
Oman	815	961	729	-	6	20	2,531	عمان
Qatar	453	272	349	6,223	313	487	8,097	قطر
Saudi Arabia	40,680	42,363	52,700	53,801	16,898	64,743	271,185	السعودية
Syria	927	1,247	1,885	887	46,530	1,581	53,057	سوريا
United Arab Emirates	82,448	125,638	163,352	238,381	104,818	122,890	837,527	الإمارات العربية المتحدة
Yemen	777	310	1,004	856	1,125	1,128	5,200	اليمن
Others	-	-	-	-	-	-	-	أخرى
<b>Total</b>	<b>132,183</b>	<b>174,008</b>	<b>225,649</b>	<b>305,245</b>	<b>184,616</b>	<b>197,077</b>	<b>1,218,778</b>	<b>المجموع</b>
<b>Western Hemisphere:</b>								<b>نصف الكرة الغربي :</b>
Brazil	31	16	-	-	-	-	47	البرازيل
Mexico	1,212	939	449	294	143	294	3,331	المكسيك
Others	94	299	1	176	603	20	1,193	أخرى
<b>Total</b>	<b>1,337</b>	<b>1,254</b>	<b>450</b>	<b>470</b>	<b>746</b>	<b>314</b>	<b>4,571</b>	<b>المجموع</b>
<b>Other Countries</b>	<b>31,788</b>	<b>22,639</b>	<b>12,380</b>	<b>13,269</b>	<b>24,297</b>	<b>16,412</b>	<b>120,785</b>	<b>أقطار أخرى</b>
<b>Grand Total</b>	<b>463,952</b>	<b>607,219</b>	<b>622,416</b>	<b>681,160</b>	<b>635,386</b>	<b>540,818</b>	<b>3,550,951</b>	<b>المجموع الكلي</b>

\*Provisional Data

\*بيانات أولية

جدول رقم (6) Table No. (6)  
 الصادرات حسب القطر والسلعة خلال الفترة (يناير - يونيو) 2014 (شهرية)\*  
 Exports By Country & Commodities During (Jan. - June.) 2014\*  
 (القيمة بالآلاف الدولارات)  
 (VALUE IN US.\$000'S)

Countries	البترول ومنتجاته Petroleum & Petroleum Products	قطن Cotton	صمغ عربي Arabic Gum	سمسم Sesame	فول سوداني Ground Nuts	امياز Cake & Meal	ذهب Gold	حيوانات حية Livestock	لحوم Meat	جلود Hides & Skins	اخرى other	المجموع Total	الإقطار
<b>Industrial Countries:</b>													<b>الدول الصناعية:-</b>
Austria	-	-	-	-	-	-	-	-	-	-	-	-	النمسا
Australia	-	-	-	-	-	-	-	-	-	-	22	22	أستراليا
Belgium	-	-	38	-	-	-	-	-	-	-	418	456	بلجيكا
Canada	-	-	-	-	-	-	16,861	-	-	-	-	16,861	كندا
Denmark	-	-	-	-	-	-	-	-	-	-	-	-	الدنمارك
Finland	-	-	-	-	-	-	-	-	-	-	204	204	فنلندا
France	-	-	6,087	-	-	-	-	-	-	-	5,755	11,842	فرنسا
Germany	-	478	357	39	-	-	-	4	-	-	3,752	4,630	ألمانيا
Greece	-	-	-	3,657	-	-	-	-	-	-	-	3,657	اليونان
Ireland	-	-	-	-	-	-	-	-	-	-	-	-	أيرلندا
Italy	-	-	247	-	-	-	-	-	-	233	1,285	1,765	إيطاليا
Japan	-	-	-	-	-	-	-	-	-	-	819	819	اليابان
Netherlands	-	-	-	310	-	-	-	-	-	-	2,350	2,660	هولندا
Norway	-	-	-	-	-	-	-	-	-	-	-	-	النرويج
Portugal	-	-	-	-	-	-	-	-	-	-	-	-	البرتغال
Spain	-	-	34	-	-	-	-	-	-	38	3	75	إسبانيا
Sweden	223	-	-	-	-	-	-	-	-	-	-	223	السويد
Switzerland	-	-	-	-	-	-	-	-	-	-	-	-	سويسرا
United Kingdom	-	-	11	-	-	-	-	-	-	-	5,676	5,687	المملكة المتحدة
United States	-	-	1,962	-	-	-	-	-	-	-	2,920	4,882	الولايات المتحدة
Other	-	-	-	-	-	-	-	-	-	-	-	-	أخرى
<b>Total</b>	<b>223</b>	<b>478</b>	<b>8,736</b>	<b>4,006</b>	<b>-</b>	<b>-</b>	<b>16,861</b>	<b>4</b>	<b>-</b>	<b>271</b>	<b>23,204</b>	<b>53,783</b>	<b>المجموع</b>
<b>Europe (other):</b>													<b>أوروبا (أخرى):</b>
Bulgaria	-	-	-	-	-	-	-	-	-	-	-	-	بلغاريا
Cyprus	-	-	-	-	-	-	-	-	-	-	-	-	قبرص
Czechoslovakia	-	-	-	-	-	-	-	-	-	-	-	-	تشيكوسلوفاكيا
Hungary	-	-	-	-	-	-	-	-	-	-	10	10	المجر
Malta	-	-	-	-	-	-	-	-	-	-	-	-	مالطا
Poland	-	-	-	140	-	-	-	-	-	-	845	985	بولندا
Romania	-	-	-	-	-	-	-	-	-	-	1,787	1,787	رومانيا
Russia	-	-	-	-	-	-	-	-	-	-	-	-	روسيا
Turkey	-	40	130	2,420	58	-	-	127	-	541	324	3,640	تركيا
Ukraine	-	-	-	-	-	-	-	-	-	-	-	-	أوكرانيا
Yugoslavia	-	-	-	-	-	-	-	-	-	-	-	-	يوغوسلافيا
Others	-	-	-	-	-	-	-	-	-	-	-	-	أخرى
<b>Total</b>	<b>-</b>	<b>40</b>	<b>130</b>	<b>2,560</b>	<b>58</b>	<b>-</b>	<b>-</b>	<b>127</b>	<b>-</b>	<b>541</b>	<b>2,966</b>	<b>6,422</b>	<b>المجموع</b>



Table No. (6) Cont'd

تابع جدول رقم (6)

Countries	البتروول و منتجاته Petroleum & Petroleum Products	قطن Cotton	صمغ عربي Arabic Gum	سمسم Sesame	فول سوداني Ground Nuts	امياز Cake & Meal	ذهب Gold	حيوانات حية Livestock	لحوم Meat	جلود Hides & Skins	اخرى other	المجموع Total	الاقطار
Africa:													أفريقيا :
COMESA Countries:													دول الكوميسا
Angola	-	3,397	848	8,118	-	38	4,697	28,810	-	256	40,010	110,229	أنجولا
Burundi	-	-	-	-	-	-	-	-	-	-	-	-	بورندي
Comoros	-	-	-	-	-	-	-	-	-	-	-	-	جزر القمر
Congo	-	-	-	-	-	-	-	-	-	-	-	-	الكونغو
Djibouti	-	-	-	-	-	-	-	-	-	-	-	-	جيبوتي
Egypt	-	3,397	78	8,118	-	-	-	28,810	-	-	13,085	53,488	مصر
Eritrea	-	-	770	-	-	38	-	-	-	-	4,522	5,330	إريتريا
Ethiopia	24,055	-	-	-	-	-	-	-	-	256	18,777	43,088	إثيوبيا
Kenya	-	-	-	-	-	-	-	-	-	-	164	164	كينيا
Libya	-	-	-	-	-	-	-	-	-	-	3,359	3,359	ليبيا
Madagascar	-	-	-	-	-	-	-	-	-	-	10	10	مدغشقر
Malawi	-	-	-	-	-	-	-	-	-	-	59	59	مالوي
Mauritius	-	-	-	-	-	-	-	-	-	-	-	-	موريشس
Namibia	-	-	-	-	-	-	-	-	-	-	-	-	ناميبيا
Rwanda	-	-	-	-	-	-	-	-	-	-	-	-	رواندا
Seychelles	-	-	-	-	-	-	-	-	-	-	-	-	سيشل
Swaziland	-	-	-	-	-	-	4,697	-	-	-	7	4,704	سوازيلاند
Uganda	-	-	-	-	-	-	-	-	-	-	27	27	يوغندا
Zaire (Congo)	-	-	-	-	-	-	-	-	-	-	-	-	الكونغو
Zambia	-	-	-	-	-	-	-	-	-	-	-	-	زامبيا
Zimbabwe	-	-	-	-	-	-	-	-	-	-	-	-	زيمبابوي
Other African Countries:													دول افريقية اخرى
Algeria	-	-	-	393	-	-	-	-	-	-	-	393	الجزائر
Malawi	-	-	-	-	-	-	-	-	-	-	-	-	مالوي
Morocco	-	-	-	-	-	-	-	-	-	-	5	5	المغرب
Nigeria	-	-	-	-	-	-	-	-	-	818	124	942	نيجيريا
Somalia	-	-	-	-	-	-	-	-	-	-	-	-	الصومال
Tunisia	-	-	15	4,459	-	-	-	-	-	-	72	4,546	تونس
South Sudan	-	-	-	-	-	-	-	-	-	-	10	10	جنوب السودان
Other	-	-	13	11,090	-	-	-	1,544	-	-	1,791	14,438	اخرى
Total	24,055	3,397	876	24,060	-	38	4,697	30,354	-	1,074	42,012	130,563	المجموع

Table No. (6) Cont'd

تابع جدول رقم (6)

Countries	البتروال و منتجاته Petroleum & Petroleum Products	قطن Cotton	صمغ عربي Arabic Gum	سمسم Sesame	فول سوداني Ground Nuts	امياز Cake & Meal	ذهب Gold	حيوانات حية Livestock	لحوم Meat	جلود Hides & Skins	اخرى other	المجموع Total	الاقطار
<b>ASIA:</b>													اسيا:
Bangladesh	-	353	-	-	-	-	-	-	-	-	-	353	بنغلاديش
China	877,625	4,515	240	24,382	-	734	-	155	-	41	3,635	911,327	الصين
Hong Kong	-	-	-	-	-	-	-	3	-	-	-	3	هونغ كونج
India	-	123	1,995	2,232	68	-	-	-	-	151	6,064	10,633	الهند
Indonesia	-	-	-	-	-	-	-	4	-	-	51	55	اندونيسيا
Malaysia	-	-	29	-	-	-	-	1	-	-	14	44	ماليزيا
Pakistan	-	-	39	-	-	-	-	-	-	61	-	100	باكستان
South Korea	-	-	-	-	-	-	-	-	-	-	-	-	كوريا الجنوبية
Singapore	-	-	-	-	-	-	-	-	-	-	491	491	سنغافورة
Taiwan	-	-	-	-	-	-	-	4	-	-	307	311	تايوان
Thailand	-	-	-	-	-	-	-	3	-	-	19	22	تايلاند
Others	-	-	76	-	-	-	-	2	-	61	672	811	اخرى
<b>TOTAL</b>	<b>877,625</b>	<b>4,991</b>	<b>2,379</b>	<b>26,614</b>	<b>68</b>	<b>734</b>	<b>-</b>	<b>172</b>	<b>-</b>	<b>314</b>	<b>11,253</b>	<b>924,150</b>	<b>المجموع</b>
<b>Arab Countries</b>													<b>الدول العربية:</b>
Bahrain	-	-	22	-	-	-	-	-	14	-	119	155	البحرين
Iraq	-	-	19	-	-	-	-	-	-	-	46	65	العراق
Jordan	-	-	-	5,501	-	-	-	-	8	-	1,979	7,488	الأردن
Kuwait	-	-	9	284	-	-	-	11,076	-	-	355	11,724	الكويت
Lebanon	-	-	64	6,350	-	29	-	-	-	-	376	6,819	لبنان
Oman	-	-	-	-	-	-	-	-	5	-	21	26	عمان
Qatar	-	-	-	-	-	-	-	-	93	-	6,930	7,023	قطر
Saudi Arabia	-	-	203	16,186	-	541	-	94,244	-	4,982	19,286	135,442	السعودية
Syria	-	-	24	3,029	217	-	-	45,379	-	-	349	48,998	سوريا
United Arab Emirates	-	-	144	3,733	-	907	426,248	4,345	364	-	30,348	466,089	الإمارات العربية المتحدة
Yemen	-	-	43	279	-	-	-	-	-	-	2,787	3,109	اليمن
Other	-	-	-	-	-	-	-	-	-	-	-	-	اخرى
<b>Total</b>	<b>-</b>	<b>-</b>	<b>528</b>	<b>35,362</b>	<b>217</b>	<b>1,477</b>	<b>426,248</b>	<b>155,044</b>	<b>484</b>	<b>4,982</b>	<b>62,596</b>	<b>686,938</b>	<b>المجموع</b>
<b>Western Hemisphere:</b>													<b>نصف الكرة الغربي:-</b>
Brazil	-	-	-	-	-	-	-	-	-	-	-	-	البرازيل
Mexico	-	-	12	-	-	-	-	-	-	-	719	731	المكسيك
Other	-	-	20	-	-	-	-	1	-	-	778	799	اخرى
<b>Total</b>	<b>-</b>	<b>-</b>	<b>32</b>	<b>-</b>	<b>-</b>	<b>-</b>	<b>-</b>	<b>1</b>	<b>-</b>	<b>-</b>	<b>1,497</b>	<b>1,530</b>	<b>المجموع</b>
<b>Other Countries</b>	<b>701</b>	<b>309</b>	<b>17,516</b>	<b>10,588</b>	<b>2,272</b>	<b>447</b>	<b>6,044</b>	<b>6,769</b>	<b>5,731</b>	<b>3,600</b>	<b>1</b>	<b>53,978</b>	<b>اقطار اخرى:-</b>
<b>Grand Total</b>	<b>902,604</b>	<b>9,215</b>	<b>30,197</b>	<b>103,190</b>	<b>2,615</b>	<b>2,696</b>	<b>453,850</b>	<b>192,471</b>	<b>6,215</b>	<b>10,782</b>	<b>143,529</b>	<b>1,857,364</b>	<b>المجموع الكلي</b>

\*Provisional Data

\*بيانات أولية

القسم الثاني

---

---

الواردات

**Section (B)**

---

---

**IMPORTS**

جدول رقم ( 1 ) TABLE NO.

ملخص الواردات خلال الفترة ( يناير - يونيو ) 2014\*

Summary Of Imports By Commodity During ( Jan. - Jun. ) 2014\*

( القيمة بالآلاف الدولارات )

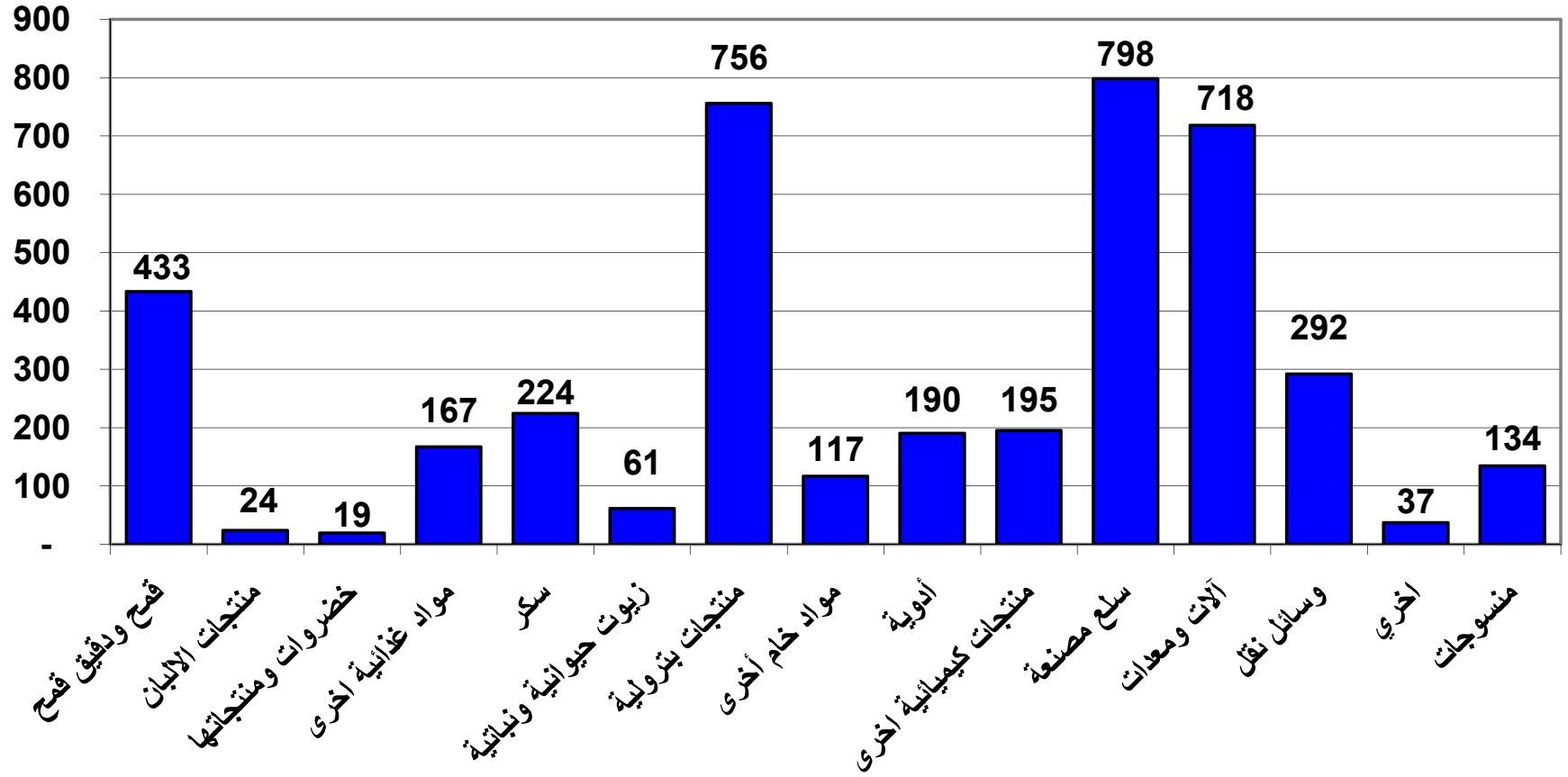
( Value In US.\$000'S )

Commodity	Unit	الكمية Quantity	القيمة Value	الوحدة	السلع
Wheat & Wheat Flour	M.T	1,050,665	433,289	طن متري	قمح ودقيق قمح
Sugar	"	444,537	224,055	" "	سكر
Dairy Products	"	7,803	23,587	" "	منتجات الالبان
Vegetables & Veget. Products	"	26,709	19,230	" "	خضروات ومنتجاتها
Other Foodsutfs	Value	-	166,873	قيمة	مواد غذائية أخرى
Animal & Vegetable Oils	M.T	59,281	61,170	طن متري	زيوت حيوانية ونباتية
Beverages & Tobacco	"	10,495	32,322	" "	المشروبات والتبغ
Petroleum Products	"	733,922	756,006	" "	منتجات بترولية
Other Raw Materials	"	60,849	116,774	" "	مواد خام أخرى
Medicines	Value	-	190,269	قيمة	ادوية
Other Chemical Products	"	-	195,196	" "	منتجات كيمياوية أخرى
Manufactured Goods	"	-	798,309	" "	سلع مصنعة
Machinery and Equipments	"	-	718,373	" "	آلات ومعدات
Transport Equipments	"	-	291,866	" "	وسائل نقل
Textiles	"	-	134,116	" "	منسوجات
Others	"	-	4,581	" "	أخرى
Total			4,166,016		المجموع الكلي

\*Provisional Data

\* بيانات أولية

اجمالي الواردات خلال الفترة ( يناير - يونيو ) 2014  
Total Imports During ( Jan. - June. ) 2014  
( Value in US\$ Million )



جدول رقم ( 2 ) Table No.

الواردات حسب السلع خلال الفترة (يناير - يونيو) 2014 (شهرياً)\*

Imports By Commodity During ( Jan. - Jun. ) 2014 ( MONTHLY )\*

( القيمة بآلاف الدولارات )

( Value In US.\$000'S )

Commodity	يناير Jan.	فبراير Feb.	مارس March	أبريل Apr.	مايو May	يونيو June	المجموع Total	السلع
<b>Foodstuffs:</b>								<b>مواد غذائية:-</b>
Wheat	10,290	41,458	75,732	143,931	47,473	91,020	409,904	قمح
Wheat Flour	-	4,934	4,179	-	8,846	5,426	23,385	دقيق قمح
Sugar	27,347	43,514	50,370	34,765	17,009	51,050	224,055	سكر
Tea	4,306	3,491	5,904	5,854	7,019	6,130	32,704	شاي
Coffee	2,854	3,402	2,996	1,344	3,320	3,170	17,086	بن
Dairy Products	2,911	3,948	4,450	6,855	1,956	3,467	23,587	منتجات الالبان
Fish & Canned Fish	78	129	100	90	113	214	724	أسماك ومعلبات الأسماك
Meat & Meat Products	22	3	-	2	3	11	41	لحوم ومنتجاتها
Fruits & Fruit Products	2,013	1,871	2,081	4,297	4,258	3,662	18,182	فواكه ومنتجاتها
Vegetables & Veget. Products	5,333	3,260	3,545	3,077	2,238	1,777	19,230	خضروات ومنتجاتها
Confectionery, Sweets, & Biscuits	1,466	1,266	1,462	1,545	1,255	1,646	8,640	حلويات وبسكويت
Lentils	4,261	3,839	3,543	1,993	3,757	2,084	19,477	عدس
Animal & Vegetable Oils	7,517	4,412	11,339	4,251	17,421	16,230	61,170	زيوت حيوانية ونباتية
Spices	637	1,356	518	738	902	1,000	5,151	بهارات
Rice	2,204	1,660	2,770	2,744	2,429	3,819	15,626	أرز
Others	7,393	10,515	7,803	9,920	7,672	5,939	49,242	أخرى
<b>Total</b>	<b>78,632</b>	<b>129,058</b>	<b>176,792</b>	<b>221,406</b>	<b>125,671</b>	<b>196,645</b>	<b>928,204</b>	<b>المجموع</b>
<b>Beverages &amp; Tobacco:</b>								<b>المشروبات والتبغ:-</b>
Soft Drinks	2,112	2,735	759	742	648	4,186	11,182	مشروبات معدنية
Cigarettes	-	32	62	11	-	106	211	سجائر
Tobacco	6,155	8,110	669	793	1,275	3,927	20,929	تبغ
Other	-	-	-	-	-	-	-	أخرى
<b>Total</b>	<b>8,267</b>	<b>10,877</b>	<b>1,490</b>	<b>1,546</b>	<b>1,923</b>	<b>8,219</b>	<b>32,322</b>	<b>المجموع</b>

Table No. (2) Cont'd

تابع جدول رقم (2)

Commodity	يناير Jan.	فبراير Feb.	مارس March	ابريل Apr.	مايو May	يونيو June	المجموع Total	السلع
<b>Raw Materials:</b>								<b>مواد خام:-</b>
<b>Petroleum Products</b>	<b>55,266</b>	<b>129,344</b>	<b>145,115</b>	<b>132,234</b>	<b>104,402</b>	<b>189,645</b>	<b>756,006</b>	<b>منتجات بترولية:</b>
Jazolin	43,392	84,964	112,424	111,672	77,180	150,145	579,777	جازولين
BENZINE	14	1	0	1	10	709	735	بنزين
ASPHALT	402	1,102	1,364	2,812	1,370	417	7,467	أسفلت
BUTAGAS	5,111	9,596	23,070	8,442	18,227	15,759	80,205	غاز طبيعي
LUBRICATING OIL	6,189	33,376	8,082	9,074	7,434	22,515	86,670	زيت تشحيم
OTHERS	158	305	175	233	181	100	1,152	أخرى
Crude Plastic	15,995	14,830	18,125	16,011	16,514	16,744	98,219	خام البلاستيك
Crude Rubber	27	334	200	95	114	45	815	خام المطاط
Tallow	850	2,580	2,182	2,189	639	1,606	10,046	شحوم
Seeds for Sowing	782	321	722	302	582	695	3,404	بذور وتقاوى
Packing Paper	-	-	4	-	-	-	4	ورق تغليف
Other	1,002	604	1,275	165	347	893	4,286	أخرى
<b>Total</b>	<b>73,922</b>	<b>148,013</b>	<b>167,623</b>	<b>150,996</b>	<b>122,598</b>	<b>209,628</b>	<b>872,780</b>	<b>المجموع</b>
<b>Chemicals:</b>								<b>مواد كيمياوية:-</b>
Medicines	33,264	30,422	31,289	31,255	30,252	33,787	190,269	أدوية
Chemical Products	7,844	7,626	10,806	9,390	8,765	9,614	54,045	عناصر كيمياوية ومركباتها
Fertilizers	3,291	1,134	2,789	459	964	17,489	26,126	أسمدة
Tanning & Dying Materials	3,493	6,115	5,756	7,271	4,734	5,736	33,105	مواد للصبغة والتلوين
Perfumes & Cosmetics	7,147	5,640	9,101	7,855	6,693	7,909	44,345	عطور ومستحضرات تجميل
Explosives	2,547	166	3,700	434	230	3,839	10,916	مفرقات
Insecticides	109	-	72	-	-	1	182	مبيدات حشرية
Other	3,719	7,216	3,971	2,543	4,348	4,680	26,477	أخرى
<b>Total</b>	<b>61,414</b>	<b>58,319</b>	<b>67,484</b>	<b>59,207</b>	<b>55,986</b>	<b>83,055</b>	<b>385,465</b>	<b>المجموع</b>
<b>Manufactured Goods:</b>								<b>مصنوعات:-</b>
Medical & Pharmaceutical Equipments	6,033	5,658	5,999	4,567	5,493	7,257	35,007	معدات طبية وصيدلية
Leather Products	536	739	438	597	1,178	1,144	4,632	مصنوعات الجلود
Manufactured Rubber	1,999	1,475	1,411	1,947	2,087	1,436	10,355	مصنوعات المطاط
Manufactured Plastics	9,459	11,023	15,240	15,661	15,863	16,027	83,273	مصنوعات البلاستيك
Manufactured Wood & Cork	2,913	3,081	4,359	5,489	5,399	4,791	26,032	مصنوعات خشب وقلين
Glass & Glassware	3,084	2,613	6,194	4,620	4,402	6,745	27,658	مصنوعات الزجاج
Iron & Steel	45,655	61,777	50,646	62,762	56,828	56,151	333,819	حديد وصلب
Manufactured Metals	8,843	9,103	9,278	9,831	8,897	12,022	57,974	مصنوعات المعادن
Footwear	5,163	4,878	3,847	7,072	7,304	7,791	36,055	أحذية
Jute & Sacks	7,129	10,741	5,224	4,788	4,386	6,098	38,366	خيش وجوالات
Books, Magazines, and Newspapers	1,563	891	652	617	902	350	4,975	كتب ومجلات وجراند
Cement & Asbestos Pipes	422	302	695	1,013	2,045	540	5,017	أسمنت ومواسير اسبستس
Scientific Equipments	8,041	5,048	5,655	4,593	6,853	5,430	35,620	أجهزة علمية
Paper Products	7,374	13,044	12,570	7,023	10,968	9,329	60,308	مصنوعات الورق
Ceramic Products	3,105	4,713	5,569	3,272	3,220	4,774	24,653	مصنوعات الخزف
Toys & Sport Goods	337	422	253	371	403	1,256	3,042	لعب اطفال وأدوات رياضيه
Other	1,300	533	822	5,846	554	2,468	11,523	أخرى
<b>Total</b>	<b>112,956</b>	<b>136,041</b>	<b>128,852</b>	<b>140,069</b>	<b>136,782</b>	<b>143,609</b>	<b>798,309</b>	<b>المجموع</b>

Table No. (2) Cont'd

تابع جدول رقم (2)

Commodity	يناير Jan.	فبراير Feb.	مارس March	أبريل Apr.	مايو May	يونيو June	المجموع Total	السلع
<b>Machinery &amp; Equipments:</b>								<b>آلات ومعدات:-</b>
Non-Electrical Appliances	32,907	48,347	34,697	36,718	35,525	37,742	225,936	آلات غير كهربائية
Electrical Appliances	23,309	18,050	21,341	13,334	22,684	17,927	116,645	آلات كهربائية
Refrigerators	1,817	3,053	2,185	2,485	1,307	2,483	13,330	ثلاجات
Air Conditioners	695	1,095	996	1,545	1,585	2,487	8,403	مكيفات هواء
Machinery Spare Parts	31,333	28,118	23,334	31,205	21,769	21,946	157,705	قطع غيار آلات
T.V., Radios , Recorders, Tapes, etc.	4,591	5,972	7,595	4,468	9,150	6,251	38,027	تلفزيونات ورايوهات واشرطة ومسجلات واجهزة اتصال
Dry Batteries	247	272	384	443	753	623	2,722	بطاريات جافة
Accumulators	1,840	2,752	2,847	2,457	2,624	1,683	14,203	بطاريات
Tractors	6,457	4,831	11,326	10,242	15,247	16,379	64,482	جرارات
Ovens	78	224	212	86	163	196	959	أفران
Other	7,951	8,071	12,877	14,259	15,405	17,398	75,961	أخرى
<b>Total</b>	<b>111,225</b>	<b>120,785</b>	<b>117,794</b>	<b>117,242</b>	<b>126,212</b>	<b>125,115</b>	<b>718,373</b>	<b>المجموع</b>
<b>Transport Equipments:</b>								<b>وسائل نقل:-</b>
Railway Locomotives	-	-	-	-	-	-	-	قاطرات
Railway Wagons	-	-	-	4,553	-	-	4,553	عربات قطارات
Motor Cars	8,697	7,079	9,763	8,514	12,842	14,238	61,133	عربات صوالين
Trucks & Lorries	7,975	6,767	7,112	21,121	11,040	11,903	65,918	شاحنات و لواري
Busses	660	-	-	225	1,172	-	2,057	بصات
Tyres & Tubes	8,673	7,220	7,796	10,983	7,736	20,025	62,433	أنايب واطارات
Autos Spare Parts	11,724	11,529	12,455	9,728	8,360	10,847	64,643	قطع غيار عربات
Motor-Cycles	1,614	950	1,894	1,946	1,787	1,253	9,444	دراجات بخارية
Bicycles	92	516	161	196	93	117	1,175	دراجات
Aircrafts	-	-	183	-	-	-	183	طائرات
Aircrafts Spare Parts	931	824	1,008	1,108	2,535	827	7,233	قطع غيار طائرات
Locomotive Spare Parts	247	4,075	147	922	2,661	3,193	11,245	قطع غيار قاطرات
Ferries & Steamers	1	11	1,739	52	41	5	1,849	مراكب بخارية ومعديات
Other	-	-	-	-	-	-	-	أخرى
<b>Total</b>	<b>40,614</b>	<b>38,971</b>	<b>42,258</b>	<b>59,348</b>	<b>48,267</b>	<b>62,408</b>	<b>291,866</b>	<b>المجموع</b>
<b>Textiles</b>								<b>منسوجات:-</b>
Yarn	665	446	356	366	416	298	2,547	غزل
Sewing Threads	111	124	765	252	526	265	2,043	خيوط حياكه
Woven Synthetic Fabrics	6,711	6,756	8,016	6,297	5,664	6,956	40,400	أقمشة من حرير صناعي
Woven Cotton Fabrics	115	7	2	19	1	44	188	أقمشة من قطن
Woven Flax. Fabrics	11	5	-	5	1	372	394	أقمشة من كتان
Man-Made Filaments & Staple	50	1	128	-	39	16	234	منسوجات من شعيرات تركيبية
Wadding Of Textile Materials	280	415	317	262	680	640	2,594	حشو من مواد نسيجية
Carpets	204	318	335	224	283	277	1,641	سجاد
Special Woven Fabrics	959	1,460	1,676	1,026	1,584	1,316	8,021	منسوجات بصفات خاصة
Knitted Or Crocheted Fabrics	-	-	-	-	-	-	-	أقمشة مصنعة
Ready Made Clothes	10,699	11,446	10,094	11,561	14,131	17,762	75,693	ملبوسات جاهزة
Other	59	26	58	53	22	143	361	أخرى
<b>Total</b>	<b>19,864</b>	<b>21,004</b>	<b>21,747</b>	<b>20,065</b>	<b>23,347</b>	<b>28,089</b>	<b>134,116</b>	<b>المجموع</b>
Others	744	488	820	1,111	759	659	4,581	أخرى
<b>Grand Total</b>	<b>507,638</b>	<b>663,556</b>	<b>724,860</b>	<b>770,990</b>	<b>641,545</b>	<b>857,427</b>	<b>4,166,016</b>	<b>المجموع الكلي</b>

\*Provisional Data

\* بيانات أولية



جدول رقم ( 3 ) Table No.

الواردات حسب السلع ( ربع سنوى ) خلال الفترة ( يناير - يونيو ) 2014\*

Imports By Commodity ( Quarterly ) During ( Jan.- Jun. ) 2014\*

( القيمة بالآلاف الدولارات )

( Value In US.\$000'S )

Commodity	Unit	يناير - مارس Jan. - March		أبريل - يونيو Apr. - June		المجموع Total		الوحدة	السلع
		الكمية Qty.	القيمة Value	الكمية Qty.	القيمة Value	الكمية Qty.	القيمة Value		
<b>Foodstuffs:</b>									<b>مواد غذائية:-</b>
Wheat	M.T	312,761	127,480	696,402	282,424	1,009,163	409,904	طن متري	قمح
Wheat Flour	"	15,700	9,113	25,802	14,272	41,502	23,385	"	دقيق قمح
Sugar	"	250,648	121,231	193,889	102,824	444,537	224,055	"	سكر
Tea	"	7,706	13,701	10,676	19,003	18,382	32,704	"	شاي
Coffee	"	7,544	9,252	6,372	7,834	13,916	17,086	"	بن
Dairy Products	"	3,635	11,309	4,168	12,278	7,803	23,587	"	منتجات الالبان
Fish & Canned Fish	"	167	307	289	417	456	724	"	اسماك ومعلبات الاسماك
Meat & Meat Products	"	11	25	6	16	17	41	"	لحوم ومنتجاتها
Fruits & Fruit Products	"	9,910	5,965	32,371	12,217	42,281	18,182	"	فواكه ومنتجاتها
Vegetables & Vegetables Products	"	15,283	12,138	11,426	7,092	26,709	19,230	"	خضروات ومنتجاتها
Confectionery, Sweets & Biscuits	"	3,422	4,194	3,705	4,446	7,127	8,640	"	حلويات ويسكويت
Lentils	"	11,261	11,643	7,968	7,834	19,229	19,477	"	عدس
Animal & Vegetables Oils	"	22,895	23,268	36,386	37,902	59,281	61,170	"	زيوت حيوانية ونباتية
Spices	"	837	2,511	1,201	2,640	2,038	5,151	"	بهارات
Rice	"	12,839	6,634	17,843	8,992	30,682	15,626	"	أرز
Other	VALUE	-	25,711	-	23,531	-	49,242	قيمة	أخرى
<b>Total</b>			<b>384,482</b>		<b>543,722</b>		<b>928,204</b>		<b>المجموع</b>
<b>Beverages &amp; Tobacco:</b>									<b>المشروبات والتبغ:-</b>
Soft Drinks	M.T	1,575	5,606	5,357	5,576	6,932	11,182	طن متري	مشروبات معدنية
Cigarettes	"	7	94	8	117	15	211	"	سجائر
Tobacco	"	2,220	14,934	1,328	5,995	3,548	20,929	"	تبغ
Other	VALUE	-	-	-	-	-	-	قيمة	أخرى
<b>Total</b>			<b>20,634</b>		<b>11,688</b>		<b>32,322</b>		<b>المجموع</b>

Table No.(3) Cont'd

تابع جدول رقم (3)

Commodity	Unit	يناير - مارس Jan. - March		أبريل - يونيو Apr. - June		المجموع Total		الوحدة	السلع
		الكمية Qty.	القيمة Value	الكمية Qty.	القيمة Value	الكمية Qty.	القيمة Value		
<b>Raw Materials:</b>									<b>مواد خام:-</b>
Petroleum Products	M.T	325,215	329,725	408,707	426,281	733,922	756,006	طن متري	منتجات بترولية
Raw Plastic	"	29,261	48,950	31,588	49,269	60,849	98,219	"	خام البلاستيك
Raw Rubber	"	286	561	183	254	469	815	"	خام المطاط
Tallow	"	4,750	5,612	3,650	4,434	8,400	10,046	"	شحوم
Seeds For Sowing	"	153	1,825	516	1,579	669	3,404	"	بذور وتقاوى
Packing Paper	"	0.1	4	-	-	0.1	4	"	ورق تغليف
Other	VALUE	-	2,881	-	1,405	-	4,286	قيمة	أخرى
<b>Total</b>			389,558		483,222		872,780		<b>المجموع</b>
<b>Chemicals:</b>									<b>مواد كيمياوية:-</b>
Medicines	VALUE	-	94,975	-	95,294	-	190,269	قيمة	أدوية
Chemical Products	"	34,152	26,276	36,699	27,769	70,850.83	54,045	"	عناصر كيمياوية ومركباتها
Fertilizers	M.T	17,016	7,214	36,236	18,912	53,252	26,126	طن متري	أسمدة
Tanning & Dyeing Materials	"	8,532	15,364	8,851	17,741	17,383	33,105	"	مواد للداغة والصباغة والتلوين
Perfumes & Cosmetics	"	10,676	21,888	9,968	22,457	11,794	44,345	"	عطور ومستحضرات تجميل
Explosives	"	1,710	6,413	1,118	4,503	1,710	10,916	"	مفرقات
Insecticides	"	32	181	-	1	32	182	"	مبيدات حشرية
Other	VALUE	-	14,906	-	11,571	-	26,477	قيمة	أخرى
<b>Total</b>			187,217		198,248		385,465		<b>المجموع</b>
<b>Manufactured Goods:</b>									<b>مصنوعات:-</b>
Medical&Pharmaceutical Equipments	VALUE	-	17,690	-	17,317	-	35,007	قيمة	معدات طبية وصيدلية
Leather Products	M.T	1,113	1,713	1,981	2,919	3,094	4,632	طن متري	مصنوعات الجلود
Manufactured Rubber	"	1,163	4,885	1,609	5,470	2,772	10,355	"	مصنوعات المطاط
Manufactured Plastics	"	14,418	35,722	19,272	47,551	33,690	83,273	"	مصنوعات البلاستيك
Manufactured Wood & Cork	"	22,903	10,353	37,885	15,679	60,788	26,032	"	مصنوعات خشب وقلين
Glass & Glassware	"	23,014	11,891	29,494	15,767	52,508	27,658	"	مصنوعات الزجاج
Iron & Steel	"	146,061	158,078	189,549	175,741	335,610	333,819	"	حديد وصلب
Manufactured Metal	"	9,951	27,224	14,772	30,750	24,723	57,974	"	مصنوعات المعادن
Footwear	VALUE	-	13,888	-	22,167	-	36,055	قيمة	أحذية
Jute & Sacks	NO.	15,275	23,094	8,554	15,272	23,829	38,366	عدد	خيش وجوالات
Books,Magazines and Newspapers	M.T	561	3,106	486	1,869	1,047	4,975	طن متري	كتب ومجلات وجراند
Cement & Asbestos Pipes	"	5,366	1,419	17,909	3,598	23,275	5,017	"	أسمنت ومواسير اسبستس
Scientific Equipments	VALUE	-	18,744	-	16,876	-	35,620	قيمة	أجهزة علمية
Paper Products	M.T	30,751	32,988	29,277	27,320	60,028	60,308	طن متري	مصنوعات الورق
Ceramic Products	"	33,474	13,387	24,686	11,266	58,160	24,653	"	مصنوعات الخزف
Toys & Sport Goods	VALUE	-	1,012	-	2,030	-	3,042	قيمة	لعب اطفال وادوات رياضيه
Other	"	-	2,655	-	8,868	-	11,523	"	أخرى
<b>Total</b>			377,849		420,460		798,309		<b>المجموع</b>

Table No.(3) Cont'd

تابع جدول رقم (3)

Commodity	Unit	يناير - مارس Jan. - March		أبريل - يونيو Apr. - June		المجموع Total		الوحدة	السلع
		الكمية Qty.	القيمة Value	الكمية Qty.	القيمة Value	الكمية Qty.	القيمة Value		
<b>Machinery &amp; Equipments:</b>									
آلات ومعدات:-									
Non-Electrical Appliances	M.T	22,342	115,951	22,235	109,985	44,577	225,936	طن متري	آلات غير كهربائية
Electrical Appliances	VALUE	-	62,700	-	53,945	-	116,645	قيمة	آلات كهربائية
Refrigerators	NO.	2,230	7,055	1,611	6,275	3,841	13,330	عدد	ثلاجات
Air Conditioners	"	399	2,786	969	5,617	1,368	8,403	"	مكيفات هواء
Machinery Spare Parts	VALUE	-	82,785	-	74,920	-	157,705	قيمة	قطع غيار آلات
T.V., Radios, Recorders & Tapes, etc.	"	-	18,158	-	19,869	-	38,027	"	تلفزيونات وراديوهات واشرطة ومسجلات واجهزة اتصال
Dry Batteries	NO.	808	903	1,588	1,819	2,396	2,722	عدد	بطاريات جافة
Accumulators	"	2,514	7,439	2,256	6,764	4,770	14,203	"	بطاريات
Tractors	"	2,509	22,614	3,814	41,868	6,323	64,482	"	جرارات
Ovens	"	182	514	188	445	370	959	"	أفران
Other	VALUE	-	28,899	-	47,062	-	75,961	قيمة	أخرى
<b>Total</b>			<b>349,804</b>		<b>368,569</b>		<b>718,373</b>		<b>المجموع</b>
<b>Transport Equipments:</b>									
وسائل نقل:-									
Railway Locomotives	NO.	-	-	-	-	-	-	عدد	قاطرات
Railway Wagons	"	-	-	887	4,553	887	4,553	"	عربات قطارات
Motor Cars	"	2,690	25,539	3,820	35,594	6,510	61,133	"	عربات صوالين
Trucks & Lorries	"	3,735	21,854	5,090	44,064	8,825	65,918	"	شاحنات و لواري
Buses	"	91	660	146	1,397	237	2,057	"	بصات
Tyres & Tubes	"	11,021	23,689	23,805	38,744	34,826	62,433	"	أنايب واطارات
Auto Spare Parts	VALUE	-	35,708	-	28,935	-	64,643	قيمة	قطع غيار عربات
Motor-Cycles	NO.	1,024	4,458	1,025	4,986	2,049	9,444	عدد	دراجات بخارية
Bicycles	"	367	769	222	406	589	1,175	"	دراجات
Aircrafts	"	14	183	-	-	14	183	"	طائرات
Aircraft Spare Parts	VALUE	-	2,763	-	4,470	-	7,233	قيمة	قطع غيار طائرات
Locomotive Spare Parts	"	-	4,469	-	6,776	-	11,245	"	قطع غيار قاطرات
Ferries & Steamers	NO.	42	1,751	44	98	86	1,849	عدد	مراكب بخارية ومعدات
Other	VALUE	-	-	-	-	-	-	قيمة	أخرى
<b>Total</b>			<b>121,843</b>		<b>170,023</b>		<b>291,866</b>		<b>المجموع</b>
<b>Textiles</b>									
منسوجات:-									
Yarn	M.T	856	1,467	650	1,080	1,506	2,547	طن متري	غزل
Sewing Threads	"	139	1,000	367	1,043	506	2,043	"	خيوط حياكه
Woven Synthetic Fabrics	"	4,108	21,483	4,197	18,917	8,305	40,400	"	أقمشة من حرير صناعي
Woven Cotton Fabrics	"	91	124	19	64	110	188	"	أقمشة من قطن
Woven Flax Fabrics	"	21	16	318	378	339	394	"	أقمشة من كتان
Man - Made Filament & Staple	"	37	179	19	55	56	234	"	منسوجات من شعيرات تركيبية
Wadding Of Textile Materials	"	581	1,012	822	1,582	1,403	2,594	"	حشو من مواد نسجية
Carpets	VALUE	-	857	-	784	-	1,641	قيمة	سجاد
Special Woven Fabrics	M.T	717	4,095	852	3,926	1,569	8,021	طن متري	منسوجات بصفات خاصة
Knitted Or Crocheted Fabrics	"	-	-	-	-	-	-	"	أقمشة مصنرة
Ready Made Clothes	VALUE	-	32,239	-	43,454	-	75,693	قيمة	ملبوسات جاهزة
Other	"	-	143	-	218	-	361	"	أخرى
<b>Total</b>			<b>62,615</b>		<b>71,501</b>		<b>134,116</b>		<b>المجموع</b>
Other	"	-	2,052	-	2,529	-	4,581	"	أخرى
<b>Grand Total</b>			<b>1,896,054</b>		<b>2,269,962</b>		<b>4,166,016</b>		<b>المجموع الكلي</b>

\*Provisional Data

\* بيانات أولية

**جدول رقم ( 4 ) Table No. ( 4 )**  
**الواردات حسب السلع خلال الفترة ( يناير - يونيو ) 2013 - 2014 \***  
**Impotrs by Commodity During ( Jan. - June ) 2013-2014 \***  
**( القيمة بالآلاف الدولارات )**  
**( Value in US.000's )**

Commodity	UNIT	** 2013 ( يناير - يونيو ) ( Jan. - June ) 2013 **		* 2014 ( يناير - يونيو ) ( Jan. - June ) 2014 *		الوحدة	السلع
		الكمية Qty.	القيمة Value	الكمية Qty.	القيمة Value		
<b>مواد غذائية:-</b>							
Wheat	M.T	1,009,313	503,010	1,009,163	409,904	طن متري	قمح
Wheat Flour	"	24,688	13,767	41,502	23,385	"	دقيق قمح
Sugar	"	514,203	320,878	444,537	224,055	"	سكر
Tea	"	15,841	23,788	18,382	32,704	"	شاي
Coffee	"	10,209	10,216	13,916	17,086	"	بن
Dairy Products	"	14,594	35,255	7,803	23,587	"	منتجات الالبان
Fish & Canned Fish	"	1,190	1,758	456	724	"	اسماك ومعلبات الاسماك
Meat & Meat Products	"	1,145	4,264	17	41	"	لحوم ومنتجاتها
Fruits & Fruit Products	"	53,744	21,280	42,281	18,182	"	فواكه ومنتجاتها
Vegetable & Vegetables Products	"	34,596	28,495	26,709	19,230	"	خضروات ومنتجاتها
Confectionery, Sweets & Biscuits	"	5,590	7,475	7,127	8,640	"	حلويات وبيسكويت
Lentils	"	21,873	17,119	19,229	19,477	"	عدس
Animal & Vegetable Oils	"	71,406	72,299	59,281	61,170	"	زيوت حيوانية ونباتية
Spices	"	1,855	3,565	2,038	5,151	"	بهارات
Rice	"	17,792	9,898	30,682	15,626	"	ارز
Others	VALUE	-	62,507	-	49,242	قيمة	اخرى
<b>Total</b>			<b>1,135,574</b>		<b>928,204</b>		<b>المجموع</b>
<b>المشروبات والتبغ:-</b>							
Soft Drinks	M.T	4,941	12,442	6,932	11,182	طن متري	مشروبات معدنية
Cigarettes	"	2	57	15	211	"	سجائر
Tobacco	"	4,987	28,207	3,548	20,929	"	تبغ
Others	VALUE	-	4,505	-	-	قيمة	اخرى
<b>Total</b>			<b>45,211</b>		<b>32,322</b>		<b>المجموع</b>

Table No.(4) Cont'd

تابع جدول رقم (4)

Commodity	UNIT	** 2013 ( يناير - يونيو ) ** ( Jan. - June ) 2013 **		* 2014 ( يناير - يونيو ) * ( Jan. - June ) 2014 *		الوحدة	المسـلع
		الكمية Qty.	القيمة Value	الكمية Qty.	القيمة Value		
<b>Raw Materials:</b>							<b>مواد خام:-</b>
Petroleum Products	M.T	348,887	881,514	733,922	756,006	طن متري	منتجات بترولية
Raw Plastic	"	59,250	93,378	60,849	98,219	"	خام البلاستيك
Raw Rubber	"	251	383	469	815	"	خام المطاط
Tallow	"	7,722	9,446	8,400	10,046	"	شحوم
Seeds For Sowing	"	146	2,760	669	3,404	"	بذور وتقاوى
Packing Paper	"	-	-	0.1	4	"	ورق تغليف
Other	VALUE	-	11,045	-	4,286	قيمة	اخرى
Total			998,526		872,780		المجموع
<b>Chemicals:</b>							<b>مواد كيميائية:-</b>
Medical& Pharmaceutical Products	VALUE	-	210,626	-	190,269	قيمة	الدوية
Chemicals Products	"	-	67,911	-	54,045	"	عناصر كيميائية ومركباتها
Fertilizers	M.T	59,650	42,698	53,252	26,126	طن متري	اسمدة
Tanning & Dyeing Materials	"	15,459	27,842	17,383	33,105	"	مواد للديباغة والصباغة والتلوين
Perfumes & Cosmetics	"	21,597	45,650	11,794	44,345	"	عطور ومستحضرات تجميل
Explosives	"	3,331	7,656	1,710	10,916	"	مفرقعات
Insecticides	"	241	1,461	32	182	"	مبيدات حشرية
Others	VALUE	-	28,168	-	26,477	قيمة	اخرى
Total			432,012		385,465		المجموع
<b>Manufactured Goods:</b>							<b>مصنوعات:-</b>
Medical&Pharmaceutical Equipments	VALUE	-	41,278	-	35,007	قيمة	معدات طبية وصيدلية
Leather Products.	M.T	4,106	5,923	3,094	4,632	طن متري	مصنوعات الجلود
Manufactured Rubber	"	3,384	9,220	2,772	10,355	"	مصنوعات المطاط
Manufactured Plastic	"	41,297	101,838	33,690	83,273	"	مصنوعات البلاستيك
Manufactured Wood & Cork	"	65,775	31,089	60,788	26,032	"	مصنوعات خشب والقطن
Glass & Classware	"	40,802	19,544	52,508	27,658	"	مصنوعات الزجاج
Iron & Steel	"	338,774	329,923	335,610	333,819	"	حديد وصلب
Manufactured Metal	"	24,989	59,637	24,723	57,974	"	مصنوعات المعادن
Footwear	VALUE	-	44,144	-	36,055	قيمة	أحذية
Jute & Sacks	NO.	26,090	39,146	23,829	38,366	عدد	خيش وجالات
Books,Magazines,And Newspapers	M.T	1,197	13,061	1,047	4,975	طن متري	كتب ومجلات وجراند
Cement & Asbestos Pipes	"	24,354	4,926	23,275	5,017	"	اسمنت ومواسير اسبستس
Scientific Equipments	VALUE	-	51,288	-	35,620	قيمة	اجهزة علمية
Paper Products	M.T	62,134	70,240	60,028	60,308	طن متري	مصنوعات الورق
Ceramic Products	"	55,031	23,435	58,160	24,653	"	مصنوعات الخزف
Toys & Sport Goods	VALUE	-	3,978	-	3,042	قيمة	لعب اطفال وادوات رياضية
Other	"	-	24,646	-	11,523	"	اخرى
Total			873,316		798,309		المجموع

Table No.(4) Cont'd

تابع جدول رقم (4)

Commodity	UNIT	** 2013 ( يناير - يونيو ) ( Jan. - June ) 2013 **		* 2014 ( يناير - يونيو ) ( Jan. - June ) 2014 *		الوحدة	المسـلع
		الكمية Qty.	القيمة Value	الكمية Qty.	القيمة Value		
<b>Machinery &amp; Equipment:</b>							الات ومعدات:-
Non-Electrical Appliances	M.T	61,614	323,462	44,577	225,936	طن متري	الات غير كهربائية
Electrical Appliances	VALUE	-	116,433	-	116,645	قيمة	الات كهربائية
Refrigerators	NO.	4,158	16,520	3,841	13,330	عدد	ثلاجات
Air Conditioners	"	1,745	12,617	1,368	8,403	"	مكيفات هواء
Machinery Spare Parts	VALUE	-	136,226	-	157,705	قيمة	قطع غيار الات
T.V., Radios, Recorders & Tapes, etc.	"	-	45,073	-	38,027	"	تلفزيونات ورايوهات واشرطة ومسجلات واجهزة اتصال
Dry Batteries	NO.	1,904	1,996	2,396	2,722	عدد	بطاريات جافه
Accumulators	"	5,916	14,015	4,770	14,203	"	بطاريات
Tractors	"	16,293	85,270	6,323	64,482	"	جرارات
Ovens	"	576	1,062	370	959	"	افران
Other	VALUE	-	82,368	-	75,961	قيمة	اخرى
<b>Total</b>			<b>835,042</b>		<b>718,373</b>		المجموع
<b>Transport Equipment:</b>							وسائل نقل:-
Railway Locomotives	NO.	-	-	-	-	عدد	قاطرات
Railway Wagons	"	-	-	1	4,553	"	عربات قطارات
Motor Cars	"	19,367	100,327	6,510	61,133	"	عربات صوالين
Trucks & Lorries	"	14,451	115,859	8,825	65,918	"	شاحنات و لواري
Buses	"	1,639	13,471	237	2,057	"	بصات
Tyres & Tubes	"	27,643	60,889	34,826	62,433	"	انابيب واطارات
Auto-Spare Parts	VALUE	-	71,555	-	64,643	قيمة	قطع غيار عربات
Motor-Cycles	NO.	2,148	8,619	2,049	9,444	عدد	دراجات بخارية
Bicycles	"	572	1,171	589	1,175	"	دراجات
Aircrafts	"	81	10,553	14	183	"	طائرات
Aircraft Spare Parts	VALUE	-	26,391	-	7,233	قيمة	قطع غيار طائرات
Locomotive Spare Parts	"	-	1,552	-	11,245	"	قطع غيار قاطرات
Ferries & Steamers	NO.	696	13,302	86	1,849	عدد	مراكب بخارية ومعديات
Other	VALUE	-	188	-	-	قيمة	اخرى
<b>Total</b>			<b>423,877</b>		<b>291,866</b>		المجموع
<b>Textiles:</b>							منسوجات:-
Yarn	M.T	1,403	2,065	1,506	2,547	طن متري	غزل
Sewing Threads	"	483	1,266	506	2,043	"	خيوط حياكه
Woven Synthetic Fabric	"	8,493	42,822	8,305	40,400	"	اقمشة من حرير صناعي
Woven Cotton Fabrics	"	91	394	110	188	"	اقمشة من قطن
Woven Flax Fabrics	"	38	62	339	394	"	اقمشة من كتان
Man-Made Filament & Staple	"	40	187	56	234	"	منسوجات من شعيرات تركيبية
Waddig Of Textile Materials	"	1,165	1,910	1,403	2,594	"	حشو من مواد نسيجية
Carpets	VALUE	-	1,643	-	1,641	قيمة	سجاد
Special Woven Fabrics	M.T	1,645	9,613	1,569	8,021	طن متري	منسوجات بصفات خاصة
Knitted Or Crocheted Fabrics	"	2	35	-	-	"	اقمشة مصنرة
Ready Made Clothes	VALUE	-	74,255	-	75,693	قيمة	ملبوسات جاهزة
Other	"	-	104	-	361	"	اخرى
<b>Total</b>			<b>134,356</b>		<b>134,116</b>		المجموع
Other	"	-	60,135	-	4,581	"	اخرى
<b>Grand Total</b>			<b>4,938,049</b>		<b>4,166,016</b>		المجموع الكلي

\*Provisional Data

\*\*Adjusted Data

\*بيانات اولية

\*\*بيانات معدلة

**جدول رقم ( 5 ) Table No.( 5 )**  
**الواردات حسب القطر خلال الفترة ( يناير - يونيو 2014 ) ( شهرياً )\***  
**Imports By Country During ( Jan. - Jun. 2014 ) ( Monthly )\***  
**( القيمة بالآلاف الدولارات )**  
**( Value In US\$.000'S )**

Countries	يناير Jan.	فبراير Feb.	مارس March	أبريل April	مايو May	يونيو June	المجموع Total	الأقطار
<b>Industrial Countries :</b>								<b>الدول الصناعية :</b>
Austria	104	335	111	246	415	1,909	3,120	النمسا
Australia	844	19,438	21,158	66,936	22,790	54,831	185,997	أستراليا
Belgium	563	1,749	1,688	3,140	1,605	3,650	12,395	بلجيكا
Canada	540	2,159	19,296	34,601	16,925	30,509	104,030	كندا
Switzerland	529	2,584	4,082	2,036	1,107	2,249	12,587	سويسرا
Denmark	-	1,715	1,014	272	969	1,344	5,314	الدنمارك
Germany	6,379	36,463	31,437	10,264	21,495	10,878	116,916	ألمانيا
Spain	3,760	1,654	2,281	942	2,133	1,108	11,878	إسبانيا
Finland	299	456	443	382	393	575	2,548	فنلندا
France	3,692	12,721	6,811	5,581	3,159	6,134	38,098	فرنسا
United Kingdom	8,555	6,212	9,922	22,424	6,454	14,895	68,462	المملكة المتحدة
Greece	34	183	517	334	5,369	947	7,384	اليونان
Ireland	1,830	13	919	82	294	308	3,446	أيرلندا
Italy	14,084	3,373	13,424	11,042	21,937	15,701	79,561	إيطاليا
Japan	11,576	11,257	13,863	17,305	18,869	20,040	92,910	اليابان
Netherland	3,489	3,978	4,918	4,467	4,553	2,508	23,913	هولندا
Norway	9	-	14	326	368	178	895	النرويج
Portugal	72	1,021	593	1,050	900	614	4,250	البرتغال
New Zealand	2,502	1,825	2,103	4,311	143	1,267	12,151	نيوزيلندا
Sweden	4,959	3,086	2,808	9,103	7,903	5,088	32,947	السويد
United States	1,068	8,413	1,512	687	867	1,209	13,756	الولايات المتحدة
<b>Total</b>	<b>64,888</b>	<b>118,635</b>	<b>138,914</b>	<b>195,531</b>	<b>138,648</b>	<b>175,942</b>	<b>832,558</b>	<b>المجموع</b>
<b>Europe (Others) :</b>								<b>أوروبا (أخرى) :</b>
Bulgaria	32	42	162	21	508	41	806	بلغاريا
Cheq Republic	-	-	-	-	-	-	-	التشيك
Slovakia	-	-	-	-	-	-	-	سلوفاكيا
Cyprus	554	580	910	1,792	277	1,368	5,481	قبرص
Hungary	-	-	3	108	319	37	467	المجر
Poland	29	477	445	15,625	319	172	17,067	بولندا
Romania	-	-	-	-	-	3,825	3,825	رومانيا
Russia	-	-	-	-	-	-	-	روسيا
Turkey	16,689	29,904	27,064	18,896	23,041	25,645	141,239	تركيا
Ukraine	4,662	898	12,590	12,459	26,484	7,303	64,396	أوكرانيا
Croatia	-	-	-	-	-	-	-	كرواتيا
Malta	-	-	-	-	-	10,339	10,339	مالطا
Yugoslavia	-	-	-	-	-	-	-	يوغوسلافيا
Other	-	-	-	4	-	34	38	أخرى
<b>Total</b>	<b>21,966</b>	<b>31,901</b>	<b>41,174</b>	<b>48,905</b>	<b>50,948</b>	<b>48,764</b>	<b>243,658</b>	<b>المجموع</b>

Table No.(5)Cont'd

تابع جدول رقم (5)

Countries	يناير Jan.	فبراير Feb.	مارس March	أبريل April	مايو May	يونيو June	المجموع Total	الإقطار
<b>Africa :</b>								<b>أفريقيا :</b>
<b>COMESA Countries:-</b>	<b>47,111</b>	<b>56,309</b>	<b>59,060</b>	<b>56,668</b>	<b>51,341</b>	<b>53,412</b>	<b>323,901</b>	<b>دول الكوميسا:</b>
Djibouti	-	-	-	-	-	-	-	جيبوتي
Ethiopia	1,601	1,406	1,312	838	441	221	5,819	إثيوبيا
Kenya	4,442	4,448	6,687	6,102	6,829	9,057	37,565	كينيا
Uganda	2,864	3,415	2,872	1,532	3,648	3,299	17,630	يوغندا
Zimbabwe	6,029	7,787	344	516	992	344	16,012	زيمبابوي
Egypt	31,153	38,666	47,083	46,257	37,852	38,956	239,967	مصر
Zambia	-	-	-	-	-	-	-	زامبيا
Rwanda	15	-	-	-	51	85	151	رواندا
Burundi	491	36	7	4	54	80	672	بورندي
Seychelles	-	109	-	122	1	-	232	سيشيل
Eritrea	-	-	-	-	-	-	-	إريتريا
Malawi	-	-	-	-	-	-	-	ملاوي
Mauritius	68	-	-	-	-	-	68	موريشس
Angola	-	-	-	-	-	-	-	أنجولا
Libya	-	-	-	-	-	-	-	ليبيا
Comoros	-	-	-	-	-	-	-	جزر القمر
Madagascar	21	46	45	39	79	-	230	مدغشقر
Swaziland	427	201	690	1,216	1,232	1,182	4,948	سوازيلاند
Congo	-	-	-	-	-	-	-	الكونغو
Zaire ( Congo )	-	-	-	-	-	-	-	زائير
Namibia	-	195	20	42	162	188	607	ناميبيا
<b>Others African Countries</b>	<b>4,529</b>	<b>5,532</b>	<b>2,496</b>	<b>2,745</b>	<b>2,428</b>	<b>1,671</b>	<b>19,401</b>	<b>دول أفريقية أخرى:</b>
Nigeria	-	49	-	33	-	-	82	نيجيريا
Morocco	104	103	53	-	-	-	260	المغرب
Tunisia	28	248	598	860	450	295	2,479	تونس
Algeria	2,917	1,927	-	230	-	-	5,074	الجزائر
SENEGAL	17	142	-	127	63	56	405	السنغال
SIERRALEONE	-	-	-	-	-	-	-	سيراليون
SOMALIA	-	21	11	-	-	-	32	الصومال
Tanzania	-	7	-	-	78	9	94	تنزانيا
SOUTH AFRICA	-	-	-	-	-	-	-	جنوب أفريقيا
Other	1,463	3,035	1,834	1,495	1,837	1,311	10,975	أخرى
<b>Total</b>	<b>51,640</b>	<b>61,841</b>	<b>61,556</b>	<b>59,413</b>	<b>53,769</b>	<b>55,083</b>	<b>343,302</b>	<b>المجموع</b>



Table No.(5)Cont'd

تابع جدول رقم (5)

Countries	يناير Jan.	فبراير Feb.	مارس March	أبريل April	مايو May	يونيو June	المجموع Total	الإقطار
<b>Asia :</b>								<b>آسيا :</b>
Bangladesh	2,478	4,074	2,392	1,524	1,253	2,775	14,496	بنغلاديش
China	147,420	155,928	130,965	124,913	133,263	154,090	846,579	الصين
Hong Kong	289	40	9	3,228	93	521	4,180	هونغ كونج
Indonesia	4,029	6,325	7,580	6,346	6,918	6,842	38,040	اندونيسيا
India	49,339	66,963	69,458	46,092	44,110	76,172	352,134	الهند
Iran	1,360	1,911	560	822	3,267	1,931	9,851	ايران
South Korea	5,996	6,785	11,580	8,881	9,882	8,491	51,615	كوريا الجنوبية
Malaysia	44,608	1,586	45,974	11,483	79,665	40,788	224,104	ماليزيا
Pakistan	3,600	6,117	5,872	4,042	5,113	5,310	30,054	باكستان
Singapore	535	502	322	872	435	364	3,030	سنغافورة
Thailand	4,664	3,125	17,625	25,230	5,962	25,501	82,107	تايلاند
Taiwan	1,546	862	1,606	6,686	1,801	1,158	13,659	تايوان
SRI LANKA	79	124	28	111	153	-	495	سريلانكا
VIET NAM	882	219	799	1,244	1,156	2,526	6,826	فيتنام
PHILIPPINES	1,264	352	8	1	43	81	1,749	الفلبين
<b>Total</b>	<b>268,089</b>	<b>254,913</b>	<b>294,778</b>	<b>241,475</b>	<b>293,114</b>	<b>326,550</b>	<b>1,678,919</b>	<b>المجموع</b>
<b>Middle East :</b>								<b>الشرق الاوسط :</b>
United Arab Emirates	22,266	114,392	104,370	142,253	38,768	154,067	576,116	الامارات العربية المتحدة
Bahrain	-	44	385	729	727	60	1,945	البحرين
Iraq	-	-	-	-	-	-	-	العراق
Jordan	9,471	7,796	7,225	7,219	6,525	7,587	45,823	الاردن
Kuwait	1,645	528	386	738	2,252	578	6,127	الكويت
Lebanon	2,642	1,059	2,618	482	273	571	7,645	لبنان
Oman	463	441	1,696	831	740	1,983	6,154	عمان
Qatar	1,556	1,722	6,950	724	1,398	14,313	26,663	قطر
Saudi Arabia	27,770	31,487	33,550	30,941	32,424	34,100	190,272	السعودية
Syria	496	423	194	365	148	100	1,726	سوريا
Yemen	-	16,971	4,541	1,222	1,844	50	24,628	اليمن
Others	-	-	-	-	-	-	-	أخرى
<b>Total</b>	<b>66,309</b>	<b>174,863</b>	<b>161,915</b>	<b>185,504</b>	<b>85,099</b>	<b>213,409</b>	<b>887,099</b>	<b>المجموع</b>
<b>Western Hemisphere :</b>								<b>نصف الكرة الغربي :</b>
Argentina	87	487	777	282	1,260	1,503	4,396	الارجنتين
Brazil	2,006	1,131	716	1,073	849	5,104	10,879	البرازيل
Ecuador	2,580	2,066	2,731	3,012	2,095	2,593	15,077	الاكوادور
Mexico	-	178	-	57	-	6	241	المكسيك
Panama	-	-	-	-	-	-	-	بنما
Jamaica	2	8	2	-	19	6	37	جامايكا
Others	9,779	12,952	6,319	8,258	7,492	10,480	55,280	أخرى
<b>Total</b>	<b>14,454</b>	<b>16,822</b>	<b>10,545</b>	<b>12,682</b>	<b>11,715</b>	<b>19,692</b>	<b>85,910</b>	<b>المجموع</b>
<b>Other Countries</b>	<b>20,292</b>	<b>4,581</b>	<b>15,978</b>	<b>27,480</b>	<b>8,252</b>	<b>17,987</b>	<b>94,570</b>	<b>أقطار أخرى</b>
<b>Grand Total</b>	<b>507,638</b>	<b>663,556</b>	<b>724,860</b>	<b>770,990</b>	<b>641,545</b>	<b>857,427</b>	<b>4,166,016</b>	<b>المجموع الكلي</b>

\*Provisional Data

\* بيانات أولية

**جدول رقم ( 6 ) TABLE NO.**  
 الواردات حسب الاقطار والسلع خلال ( يناير - يونيو 2014 )  
**IMPORTS BY COUNTRY & COMMODITY DURING ( January - June 2014 )**  
 ( القيمة بالآلاف الدولارات )  
 ( Value In US\$.000'S )

Countries	بن Coffee	شاي Tea	قمح ودقيق Wheat & Flour	مواد غذائية اخرى Other Food Stuffs	مشروبات وتبغ Beverages & Tobacco	منتجات بترولية Petroleum Products	مواد خام اخرى Other raw Materials	الكيمويات Chemicals	مصنوعات Manuf. Goods	الات ومعدات Machinery & Equip.	وسائل نقل Transport Equip.	المنسوجات Textiles	اخرى Other	المجموع Total	الاقطار
<b>الدول الصناعية:-</b>															
AUSTRIA	-	-	-	89	21	-	-	299	1,676	1,035	-	-	-	3,120	النمسا
AUSTRALIA	2	-	178,643	45	3	360	1,222	1,100	987	3,576	33	26	-	185,997	استراليا
BELGIUM	-	-	-	3,942	17	182	1	1,760	1,605	3,844	172	10	862	12,395	بلجيكا
CANADA	-	-	94,143	3,079	-	32	-	187	1,332	5,136	121	-	-	104,030	كندا
SWITZERLAND	-	-	-	301	-	-	31	9,802	504	1,318	288	343	-	12,587	سويسرا
DENMARK	-	-	-	6	-	-	-	4,816	2	490	-	-	-	5,314	الدنمارك
GERMANY	1	1	56,928	1,769	639	571	557	12,092	9,210	31,069	3,971	93	15	116,916	المانيا
SPAIN	-	-	-	686	101	62	134	3,091	4,331	3,017	455	1	-	11,878	اسبانيا
FINLAND	-	-	-	-	-	-	-	16	2,191	202	138	1	-	2,548	فنلندا
FRANCE	-	-	-	2,592	281	240	537	9,724	3,202	21,153	312	15	42	38,098	فرنسا
UNITED KINGDOM	-	4	21,563	4,317	45	12,588	712	7,594	3,578	17,158	827	76	-	68,462	المملكة المتحدة
GREECE	-	-	-	182	-	4,792	49	471	1,455	429	6	-	-	7,384	اليونان
IRELAND	-	-	-	488	1,601	-	-	742	223	202	187	3	-	3,446	ايرلندا
ITALY	18	1	-	2,607	140	4,863	94	5,397	25,420	38,236	2,761	13	11	79,561	ايطاليا
JAPAN	-	-	-	8	-	1	-	443	4,781	14,240	72,161	1,276	-	92,910	اليابان
NETHERLANDS	-	-	-	12,439	445	-	1,474	5,083	1,805	2,191	403	42	31	23,913	هولندا
NORWAY	-	-	-	9	-	-	-	655	192	39	-	-	-	895	النرويج
PORTUGAL	-	-	-	-	-	-	-	427	2,432	1,391	-	-	-	4,250	البرتغال
NEW ZEALAND	-	-	-	10,997	-	11	173	85	388	495	2	-	-	12,151	نيوزيلندا
SWEDEN	1	-	-	326	103	1,595	327	5,616	11,098	12,454	1,241	186	-	32,947	السويد
UNITED STATES	-	-	-	318	53	33	487	1,523	855	10,472	14	1	-	13,756	الولايات المتحدة
<b>TOTAL</b>	<b>22</b>	<b>6</b>	<b>351,277</b>	<b>44,200</b>	<b>3,449</b>	<b>25,330</b>	<b>5,798</b>	<b>70,923</b>	<b>77,267</b>	<b>168,147</b>	<b>83,092</b>	<b>2,086</b>	<b>961</b>	<b>832,558</b>	<b>المجموع</b>
<b>اوربا ( اخرى ) :-</b>															
BULGARIA	-	-	-	193	-	489	4	9	73	38	-	-	-	806	بلغاريا
CZECH	-	-	-	-	-	-	-	-	-	-	-	-	-	-	التشيك
SLOVAKIA	-	-	-	-	-	-	-	-	-	-	-	-	-	-	سلوفاكيا
CYPRUS	-	-	-	-	-	-	-	5,115	72	243	19	-	32	5,481	قبرص
HUNGARY	-	-	-	-	-	-	-	156	58	-	-	253	-	467	المجر
POLAND	-	-	15,051	284	-	-	-	66	295	1,235	136	-	-	17,067	بولندا
ROMANIA	-	-	-	-	-	3,825	-	-	-	-	-	-	-	3,825	رومانيا
RUSSIA	-	-	-	-	-	-	-	-	-	-	-	-	-	-	روسيا
TURKEY	-	-	23,377	31,054	21	4,897	2,025	4,670	34,665	29,411	6,337	4,719	63	141,239	تركيا
UKRAINE	-	-	-	26,403	-	5,820	-	30	31,876	48	169	3	47	64,396	اكرانيا
other	-	-	-	-	-	10,339	-	16	22	-	-	-	-	10,377	اخرى
<b>TOTAL</b>	<b>-</b>	<b>-</b>	<b>38,428</b>	<b>57,934</b>	<b>21</b>	<b>25,370</b>	<b>2,029</b>	<b>10,062</b>	<b>67,061</b>	<b>30,975</b>	<b>6,661</b>	<b>4,975</b>	<b>142</b>	<b>243,658</b>	<b>المجموع</b>

TABLE NO. (6) CONT'D

تابع جدول رقم (6)

	بن Coffee	شاي Tea	قمح ودقيق Wheat & Flour	مواد غذائية اخرى Other Food Stuffs	مشروبات وتبغ Beverages & Tobacco	منتجات بترولية Petroleum Products	مواد خام اخرى Other raw Materials	الكيمائيات Chemicals	مصنوعات Manuf. Goods	الات ومعدات Machinery & Equip.	وسائل نقل Transport Equip.	المنسوجات Textiles	اخرى Other	المجموع Total	الاقتصاد
AFRICA :															افريقيا :
COMESA Countries:-	17,043	31,958	37	53,303	22,111	12,276	14,666	34,301	88,782	32,267	10,657	5,543	957	323,901	دول الكوميسا:
DJIBUTI	-	-	-	-	-	-	-	-	-	-	-	-	-	-	جيبوتي
ETHIOPIA	25	41	-	2,660	2	-	-	50	2,841	-	-	-	200	5,819	اثيوبيا
KENYA	424	30,785	-	187	4,506	-	12	51	1,233	147	1	217	2	37,565	كينيا
UGANDA	16,579	813	-	2	-	-	-	170	2	62	-	2	-	17,630	يوغندا
ZIMBABWE	-	-	-	-	16,011	-	-	-	1	-	-	-	-	16,012	زيمبابوي
EGYPT	15	114	37	48,861	1,592	12,276	14,654	31,736	84,004	30,306	10,623	4,994	755	239,967	مصر
ZAMBIA	-	-	-	-	-	-	-	-	-	-	-	-	-	-	زامبيا
RWANDA	-	151	-	-	-	-	-	-	-	-	-	-	-	151	رواندا
BURUNDI	-	54	-	62	-	-	-	7	15	514	1	19	-	672	بورندي
SEYCHELLES	-	-	-	6	-	-	-	-	1	225	-	-	-	232	سيشل
ERITRIA	-	-	-	-	-	-	-	-	-	-	-	-	-	-	اريتريا
MALAWI	-	-	-	-	-	-	-	-	-	-	-	-	-	-	مالوي
MAURITIUS	-	-	-	68	-	-	-	-	-	-	-	-	-	68	موريشس
ANGOLA	-	-	-	-	-	-	-	-	-	-	-	-	-	-	انجولا
Libya	-	-	-	-	-	-	-	-	-	-	-	-	-	-	ليبيا
COMOROS	-	-	-	-	-	-	-	-	-	-	-	-	-	-	جزر القمر
MADAGASCAR	-	-	-	230	-	-	-	-	-	-	-	-	-	230	مدغشقر
SWAZILAND	-	-	-	1,118	-	-	-	2,064	488	982	32	264	-	4,948	سوازيلاند
CONGO	-	-	-	-	-	-	-	-	-	-	-	-	-	-	الكونغو
Zaire ( Congo )	-	-	-	-	-	-	-	-	-	-	-	-	-	-	زائير
Namibia	-	-	-	109	-	-	-	223	197	31	-	47	-	607	ناميبيا
Others African Countries:-	-	-	-	5,454	4	34	288	1,701	6,312	4,249	1,064	289	6	19,401	دول افريقية اخرى:
NIGERIA	-	-	-	-	-	-	-	59	23	-	-	-	-	82	نيجيريا
MOROCCO	-	-	-	-	-	-	-	244	-	-	-	16	-	260	المغرب
TUNISIA	-	-	-	119	-	-	2	1	1,803	536	18	-	-	2,479	تونس
ALGERIA	-	-	-	5,074	-	-	-	-	-	-	-	-	-	5,074	الجزائر
SENEGAL	-	-	-	-	-	14	-	373	-	-	18	-	-	405	السنغال
SIERRALEONE	-	-	-	-	-	-	-	-	-	-	-	-	-	-	سيراليون
SOMALIA	-	-	-	-	-	-	32	-	-	-	-	-	-	32	الصومال
Tanzania	-	-	-	16	-	-	-	-	-	-	-	78	-	94	تنزانيا
SOUTH AFRICA	-	-	-	-	-	-	-	-	-	-	-	-	-	-	جنوب افريقيا
other	-	-	-	245	4	20	254	1,024	4,486	3,713	1,028	195	6	10,975	اخرى
TOTAL	17,043	31,958	37	58,757	22,115	12,310	14,954	36,002	95,094	36,516	11,721	5,832	963	343,302	المجموع

TABLE NO. (6) CONT'D

تابع جدول رقم (6)

	بن Coffee	شاي Tea	قمح ودقيق Wheat & Flour	مواد غذائية اخرى Other Food Stuffs	مشروبات وتبغ Beverages & Tobacco	منتجات بترولية Petroleum Products	مواد خام اخرى Other raw Materials	الكيميائيات Chemicals	مصنوعات Manuf. Goods	الات ومعدات Machinery & Equip.	وسائط نقل Transport Equip.	المنسوجات Textiles	اخرى Other	المجموع Total	الاقطار
<b>ASIA:</b>															اسيا:-
BANGLADESH	-	-	-	4	-	-	-	60	13,925	54	-	453	-	14,496	بنغلاديش
CHINA	2	133	-	16,497	53	1,363	6,874	60,623	285,782	266,332	114,182	93,797	941	846,579	الصين
HONG KONG	-	-	-	-	-	-	-	17	95	4,062	4	2	-	4,180	هونغ كونج
INDONESIA	6	-	-	7,060	8	-	7,566	2,202	6,619	10,132	1,480	2,967	-	38,040	اندونيسيا
INDIA	2	2	1,312	158,122	1,280	947	1,435	49,113	56,682	47,366	23,922	11,716	235	352,134	الهند
IRAN	-	-	-	813	-	1,876	894	31	705	5,456	76	-	-	9,851	ايران
N.KOREA	-	-	-	-	-	-	-	-	-	-	-	-	-	-	كوريا الشمالية
S.KOREA	-	3	-	82	-	-	5,074	4,819	3,063	17,411	20,983	180	-	51,615	كوريا الجنوبية
MALAYSIA	-	-	-	4,100	75	212,763	1,808	1,332	2,892	1,080	44	-	10	224,104	ماليزيا
PAKISTAN	-	-	-	9,235	-	-	970	5,951	7,023	3,800	236	2,838	1	30,054	باكستان
SINGAPORE	-	-	-	243	-	186	27	1,237	789	489	16	1	42	3,030	سنغافورة
THAILAND	-	-	-	51,922	-	-	1,472	1,310	6,459	14,367	5,970	607	-	82,107	تايلاند
TAIWAN	-	-	-	-	-	-	1,818	1,035	8,370	1,723	674	39	-	13,659	تايوان
SRI LANKA	-	-	-	116	-	-	-	225	153	1	-	-	-	495	سريلانكا
VIET NAM	-	-	-	2,128	-	-	-	4	4,216	181	282	15	-	6,826	فيتنام
PHILIPPINES	-	-	-	38	-	-	-	144	1,567	-	-	-	-	1,749	الفلبين
<b>TOTAL</b>	<b>10</b>	<b>138</b>	<b>1,312</b>	<b>250,360</b>	<b>1,416</b>	<b>217,135</b>	<b>27,938</b>	<b>128,103</b>	<b>398,340</b>	<b>372,454</b>	<b>167,869</b>	<b>112,615</b>	<b>1,229</b>	<b>1,678,919</b>	المجموع
<b>MIDDLE EAST:</b>															الشرق الاوسط:-
ARAB EMIRRATES	8	31	1	3,636	812	435,660	7,044	32,497	46,113	39,541	7,304	3,327	142	576,116	الامارات العربية
BAHRAIN	-	53	-	213	-	478	-	136	116	924	-	25	-	1,945	البحرين
IRAQ	-	-	-	-	-	-	-	-	-	-	-	-	-	-	العراق
JORDAN	-	-	-	676	-	1	258	39,615	3,401	1,657	175	7	33	45,823	الأردن
KUWAIT	-	-	-	244	-	-	3,886	1,019	182	796	-	-	-	6,127	الكويت
LEBANON	-	-	-	858	8	-	115	3,786	2,100	692	81	5	-	7,645	لبنان
OMAN	-	-	-	904	-	-	747	2,672	1,562	228	39	2	-	6,154	عمان
QATAR	-	-	-	217	-	4,122	1,274	14,136	1,722	4,879	313	-	-	26,663	قطر
SAUDI ARABIA	3	3	7	8,002	155	9,832	51,096	34,053	61,453	15,912	4,595	4,606	555	190,272	السعودية
SYRIA	-	-	-	709	-	-	22	490	165	291	-	49	-	1,726	سوريا
YEMEN	-	-	-	1	-	16,874	160	2	3,052	4,354	185	-	-	24,628	اليمن
<b>TOTAL</b>	<b>11</b>	<b>87</b>	<b>8</b>	<b>15,460</b>	<b>975</b>	<b>466,967</b>	<b>64,602</b>	<b>128,406</b>	<b>119,866</b>	<b>69,274</b>	<b>12,692</b>	<b>8,021</b>	<b>730</b>	<b>887,099</b>	المجموع
<b>WESTERN HEMISPHERE:</b>															نصف الكرة الغربي:-
ARGENTINA	-	-	-	3,100	-	-	-	184	453	528	131	-	-	4,396	الأرجنتين
BRAZIL	-	-	-	1,220	-	-	213	517	179	7,447	1,293	10	-	10,879	البرازيل
ECUADOR	-	1	-	929	-	37	75	2,577	1,196	7,995	2,093	174	-	15,077	الاكوادور
MEXICO	-	-	-	-	-	-	-	56	123	40	22	-	-	241	المكسيك
PANAMA	-	-	-	-	-	-	-	-	-	-	-	-	-	-	بنما
Jamaica	-	-	-	-	-	-	-	-	2	15	20	-	-	37	جامايكا
Other	-	514	-	3,276	3,752	1,990	695	6,595	19,976	13,978	3,776	403	325	55,280	اخرى
<b>TOTAL</b>	<b>-</b>	<b>515</b>	<b>-</b>	<b>8,525</b>	<b>3,752</b>	<b>2,027</b>	<b>983</b>	<b>9,929</b>	<b>21,929</b>	<b>30,003</b>	<b>7,335</b>	<b>587</b>	<b>325</b>	<b>85,910</b>	المجموع
<b>OTHER COUNTRIES:</b>															اقطار اخرى:-
<b>GRAND TOTAL</b>	<b>17,086</b>	<b>32,704</b>	<b>433,289</b>	<b>445,125</b>	<b>32,322</b>	<b>756,006</b>	<b>116,774</b>	<b>385,465</b>	<b>798,309</b>	<b>718,373</b>	<b>291,866</b>	<b>134,116</b>	<b>4,581</b>	<b>4,166,016</b>	المجموع الكلي

Provisional Data

بيانات أولية

جدول رقم ( 7 ) Table No.

الواردات الحكومية بالسلع خلال الفترة (يناير - يونيو ) 2014 ( شهريا )\*

Government Imports By Commodity During ( Jan . - Jun. 2014 ) ( Monthly )\*

( القيمة بالآلاف الدولارات )

( Value In US.\$000'S )

Commodity	يناير Jan.	فبراير Feb.	مارس March	أبريل April	مايو May	يونيو June	المجموع Total	السلع
<b>Foodstuffs :</b>								<b>مواد غذائية :</b>
Wheat	-	-	-	-	-	-	-	قمح
Wheat Flour	-	-	-	-	-	-	-	دقيق قمح
Sugar	-	-	-	-	-	-	-	سكر
Tea	-	-	-	-	-	-	-	شاي
Coffee	-	-	-	-	-	-	-	بن
Dairy Products	-	-	-	-	-	-	-	منتجات الالبان
Fish & Canned Fish	-	-	-	-	-	-	-	اسماك ومعلبات الاسماك
Meat & Meat Products	-	-	-	-	-	-	-	لحوم ومنتجاتها
Fruits & Fruit Products	-	-	-	-	-	-	-	فواكه ومنتجاتها
Vegetable & Veget. Products	-	-	-	-	-	-	-	خضروات ومنتجاتها
Confectionery, Sweets & Biscuits	-	-	-	-	-	-	-	حلويات وبسكويت
Lentils	-	-	-	-	-	-	-	عدس
Animal & Veget. Oils	-	-	-	-	-	-	-	زيوت حيوانية ونباتية
Spices	-	-	-	-	-	-	-	بهارات
Rice	-	-	-	-	-	-	-	ارز
Other	-	-	-	-	-	-	-	أخرى
<b>Total</b>	-	-	-	-	-	-	-	<b>المجموع</b>
<b>Beverages &amp; Tobacco :</b>								<b>المشروبات والتبغ :</b>
Soft Drinks	-	-	-	-	-	-	-	مشروبات معدنية
Cigarettes	-	-	-	-	-	-	-	سجائر
Tobacco	-	-	-	-	-	-	-	تبغ
Others	-	-	-	-	-	-	-	أخرى
<b>Total</b>							-	<b>المجموع</b>
<b>Raw Materials :</b>								<b>مواد خام :</b>
Petroleum Products	43,392	74,591	129,650	111,672	77,191	150,854	587,350	منتجات بترولية
Raw Plastic	-	-	-	-	40	-	40	خام البلاستيك
Raw Rubber	-	-	-	-	-	-	-	خام المطاط
Tallow	-	-	-	-	-	-	-	شحوم
Seeds For Sowing	-	-	-	-	-	-	-	بذور وتقاوى
Packing Paper	-	-	-	-	-	-	-	ورق تغليف
Other	-	-	-	4	-	-	4	أخرى
<b>Total</b>	<b>43,392</b>	<b>74,591</b>	<b>129,650</b>	<b>111,676</b>	<b>77,231</b>	<b>150,854</b>	<b>587,394</b>	<b>المجموع</b>

Table No.(7) Cont'd

تابع جدول رقم (7)

Commodity	يناير Jan.	فبراير Feb.	مارس March	ابريل April	مايو May	يونيو June	المجموع Total	المستلغ
<b>Chemicals :</b>								<b>مواد كيميائية :</b>
Medical & Pharmaceutical Products	-	-	-	-	-	-	-	ادوية ومعدات طبية وصيدلية
Chemical Products	2	2	-	27	-	-	31	عناصر كيميائية ومركباتها
Fertilizers	-	-	-	-	-	-	-	اسمدة
Tanning & Dyeing Materials	-	-	-	-	-	-	-	مواد للصبغة والصبغة والتلوين
Perfumes & Cosmetics	-	-	-	-	-	-	-	عطور ومستحضرات تجميل
Explosives	-	-	-	-	-	-	-	مفرقات
Insecticides	-	-	-	-	-	-	-	مبيدات حشرية
Others	-	-	-	-	-	1	1	أخرى
<b>Total</b>	<b>2</b>	<b>2</b>	<b>-</b>	<b>27</b>	<b>-</b>	<b>1</b>	<b>32</b>	<b>المجموع</b>
<b>Manufactured Goods :</b>								<b>مصنوعات :</b>
Medical & Pharmaceutical Equipments	-	-	-	-	3	-	3	معدات طبية وصيدلية
Leather Products	-	-	-	-	-	-	-	مصنوعات الجلود
Manufactured Rubber	-	1	-	1	-	-	2	مصنوعات المطاط
Manufactured Plastics	-	-	-	-	-	-	-	مصنوعات البلاستيك
Manufactured Wood & Cork	-	-	-	-	-	-	-	مصنوعات خشب وقلين
Glass & Glassware	-	-	-	-	-	-	-	مصنوعات الزجاج
Iron & Steel	-	174	5	-	4	-	183	حديد وصلب
Manufactured Metal	-	-	-	-	33	-	33	مصنوعات المعادن
Footwear	-	-	-	-	-	-	-	أحذية
Jute & Sacks	-	-	-	-	-	-	-	خيش وجوالات
Books, Magazines, And Newspapers	-	-	-	-	-	-	-	كتب ومجلات وجراند
Cement & Asbestos Pipes	-	-	-	-	-	-	-	أسمنت ومواسير اسبستس
Scientific Equipments	221	-	621	-	338	416	1,596	أجهزة علمية
Paper Products	-	-	-	8	7	-	15	مصنوعات الورق
Ceramic Products	-	-	-	-	-	-	-	مصنوعات الخزف
Toys & Sport Goods	-	-	-	-	-	-	-	لعب اطفال وادوات رياضية
Other	-	-	-	-	-	-	-	أخرى
<b>Total</b>	<b>221</b>	<b>175</b>	<b>626</b>	<b>9</b>	<b>385</b>	<b>416</b>	<b>1,832</b>	<b>المجموع</b>
<b>Machinery &amp; Equipment :</b>								<b>آلات ومعدات :</b>
Non-Electrical Appliances	2	12	-	7	46	-	67	آلات غير كهربائية
Electrical Appliances	-	123	20	-	38	2	183	آلات كهربائية
Refrigerators	-	-	-	-	-	-	-	ثلاجات
Air Conditioners	-	-	-	-	-	-	-	مكيفات هواء
Machinery Spare Parts	50	467	54	491	308	605	1,975	قطع غيار آلات
T.V., Radios, Recorders & Tapes, etc.	-	87	-	9	54	-	150	تلفزيونات وراديوهات وشرطة ومسجلات واجهزة اتصال
Dry Batteries	-	-	-	-	-	-	-	بطاريات جافه
Accumulators	-	-	-	-	12	-	12	بطاريات
Tractors	-	-	-	-	-	-	-	جرارات
Ovens	-	-	-	-	-	-	-	افران
Other	-	38	-	166	35	975	1,214	أخرى
<b>Total</b>	<b>52</b>	<b>727</b>	<b>74</b>	<b>673</b>	<b>493</b>	<b>1,582</b>	<b>3,601</b>	<b>المجموع</b>

Table No.(7) Cont'd

تابع جدول رقم (7)

Commodity	يناير Jan.	فبراير Feb.	مارس March	ابريل April	مايو May	يونيو June	المجموع Total	المسئع
<b>Transport Equipment :</b>								<b>وسائل نقل :</b>
Railway Locomotives	-	-	-	-	-	-	-	قطارات
Railway Wagons	-	-	-	-	-	-	-	عربات قطارات
Motor Cars	-	-	-	-	-	-	-	عربات صوالين
Trucks & Lorries	-	-	-	-	-	-	-	شاحنات و لواري
Buses	-	-	-	-	-	-	-	بصات
Tyres & Tubes	-	-	-	-	-	-	-	انابيب واطارات
Auto Spare Parts	-	-	65	-	-	-	65	قطع غيار عربات
Motor-Cycles	-	-	-	-	-	-	-	دراجات بخارية
Bicycles	-	-	-	-	-	-	-	دراجات
Aircrafts	-	-	-	-	-	-	-	طائرات
Aircraft Spare Parts	-	3	-	-	578	-	581	قطع غيار طائرات
Locomotive Spare Parts	-	-	-	-	-	-	-	قطع غيار قطارات
Ferries & Steamers	-	-	-	-	-	-	-	مراكب بخارية ومعديات
Other	-	-	-	-	-	-	-	أخرى
<b>Total</b>	-	3	65	-	578	-	646	<b>المجموع</b>
<b>Textiles :</b>								<b>منسوجات :</b>
Yarn	-	-	-	-	-	-	-	غزل
Sewing Threads	-	-	-	-	-	-	-	خيوط حياكه
Woven Synthetic Fabric	-	-	-	-	-	-	-	اقمشة من حرير صناعي
Woven Cotton Fabrics	-	-	-	-	-	-	-	اقمشة من قطن
Woven Flax Fabrics	-	-	-	-	-	-	-	اقمشة من كتان
Man-Made Filament & Staple	-	-	-	-	-	-	-	منسوجات من شعيرات تركيبية
Wadding Of Textile Materials	-	-	3	-	-	-	3	حشو من مواد نسيجية
Carpets	-	-	-	-	-	-	-	سجاد
Special Woven Fabrics	-	-	-	-	-	-	-	منسوجات بصفات خاصة
Knitted Or Crocheted Fabrics	-	-	-	-	-	-	-	اقمشة مصنرة
Ready Made Clothes	-	-	-	-	-	-	-	ملبوسات جاهزة
Other	-	-	-	-	-	-	-	أخرى
<b>Total</b>	-	-	3	-	-	-	3	<b>المجموع</b>
<b>Other</b>	-	-	-	-	-	-	-	<b>أخرى</b>
<b>Grand Total</b>	<b>43,667</b>	<b>75,498</b>	<b>130,418</b>	<b>112,385</b>	<b>78,687</b>	<b>152,853</b>	<b>593,508</b>	<b>المجموع الكلي</b>

\*Provisional Data

\* بيانات أولية

جدول رقم ( 8 ) TABLE NO.

الواردات الحكومية حسب القطر خلال الفترة ( يناير - يونيو ) 2014 ( شهريا )\*

Government Imports By Country During ( Jan. - Jun. ) 2014 ( Monthly )\*

( القيمة بالآلاف الدولارات )

( Value In US.\$000'S )

Countries	يناير Jan.	فبراير Feb.	مارس March	أبريل April	مايو May	يونيو June	المجموع Total	الإقطـار
<b>Industrial Countries:</b>								<b>الدول الصناعية:-</b>
Australia	-	-	-	-	-	-	-	أستراليا
Austria	-	-	-	-	-	-	-	النمسا
Belgium	-	-	-	-	6	-	6	بلجيكا
Canada	-	-	-	-	-	-	-	كندا
Denmark	-	-	-	-	-	-	-	الدنمارك
Finland	-	-	-	-	-	-	-	فنلندا
France	-	-	-	-	2	-	2	فرنسا
Germany	-	117	-	32	40	-	189	ألمانيا
Greece	-	-	-	-	-	-	-	اليونان
Ireland	-	-	-	-	-	-	-	أيرلندا
Italy	-	-	-	-	-	-	-	إيطاليا
Japan	-	-	-	-	-	-	-	اليابان
Netherland	-	-	-	-	-	-	-	هولندا
Norway	-	-	-	-	-	-	-	النرويج
Portugal	-	-	-	-	-	-	-	البرتغال
Spain	-	-	-	-	-	-	-	إسبانيا
Sweden	-	-	-	-	-	1,596	1,596	السويد
Switzerland	-	-	-	-	-	-	-	سويسرا
United Kingdom	-	4	-	100	-	-	104	المملكة المتحدة
United States	-	-	-	-	-	-	-	الولايات المتحدة
Other	-	-	-	-	-	-	-	أخرى
<b>Total</b>	-	<b>121</b>	-	<b>132</b>	<b>48</b>	<b>1,596</b>	<b>1,897</b>	<b>المجموع</b>
<b>Developing Countries:</b>								<b>الدول النامية:-</b>
<b>Europe (Others) :</b>								<b>أوروبا (أخرى) :</b>
Bulgaria	-	-	-	14	19	-	33	بلغاريا
Cyprus	-	-	-	-	-	-	-	قبرص
Czechoslovakia	-	-	-	-	-	-	-	تشيكوسلوفاكيا
Hungary	-	-	-	-	-	-	-	المجر
Poland	-	-	-	-	-	-	-	بولندا
Romania	-	-	-	-	-	3,825	3,825	رومانيا
Russia	-	-	-	-	-	-	-	روسيا
Turkey	-	3	-	105	293	-	401	تركيا
Ukraine	-	-	-	-	-	-	-	أوكرانيا
Yugoslavia	-	-	-	-	-	-	-	يوغوسلافيا
Other	-	-	-	-	-	10,339	10,339	أخرى
<b>Total</b>	-	<b>3</b>	-	<b>119</b>	<b>312</b>	<b>14,164</b>	<b>14,598</b>	<b>المجموع</b>
<b>Africa :</b>								<b>أفريقيا :</b>
Djibouti	-	-	-	-	-	-	-	جيبوتي
Ethiopia	-	-	-	-	-	-	-	إثيوبيا
Kenya	-	-	-	-	-	-	-	كينيا
Libya	-	-	-	-	-	-	-	ليبيا
Morocco	-	-	-	-	-	-	-	المغرب
South Africa	-	-	-	-	-	-	-	جنوب أفريقيا
Tunisia	-	-	-	-	-	-	-	تونس
Uganda	-	-	-	-	-	-	-	يوغندا
Zaire	-	-	-	-	-	-	-	زائير
Zimbabwe	-	-	-	-	-	-	-	زيمبابوي
Other	-	-	-	-	-	69,279	69,279	أخرى
<b>Total</b>	-	-	-	-	-	<b>69,279</b>	<b>69,279</b>	<b>المجموع</b>



Table No.(8) Cont'd

تابع جدول رقم (8)

Countries	يناير Jan.	فبراير Feb.	مارس March	ابريل April	مايو May	يونيو June	المجموع Total	الإقطار
<b>Asia :</b>								اسيا :
Bangladesh	-	-	-	-	-	-	-	بنغلاديش
China	-	-	-	-	585	-	585	الصين
Hong Kong	-	-	-	-	3	465	468	هونغ كونج
India	-	-	-	-	48	-	48	الهند
Indonesia	-	-	-	-	-	-	-	اندونيسيا
Iran	-	-	-	-	37	-	37	ايران
Malaysia	43,392	-	121,836	-	77,180	-	242,408	ماليزيا
Pakistan	-	-	-	-	-	-	-	باكستان
Singapore	-	-	-	55,836	-	-	55,836	سنغافورة
South Korea	-	-	2	-	-	-	2	كوريا الجنوبية
Taiwan	-	-	-	-	-	-	-	تايوان
Thailand	-	-	-	-	-	-	-	تايلاند
Other	-	-	-	-	-	-	-	أخرى
<b>Total</b>	<b>43,392</b>	<b>-</b>	<b>121,838</b>	<b>55,836</b>	<b>77,853</b>	<b>465</b>	<b>299,384</b>	<b>المجموع</b>
<b>Middle East :</b>								الشرق الأوسط :
United Arab Emirates	271	75,198	7,953	55,926	408	67,346	207,102	الإمارات العربية المتحدة
Bahrain	-	-	-	-	-	-	-	البحرين
Egypt	-	174	-	8	9	-	191	مصر
Iraq	-	-	-	-	-	-	-	العراق
Jordan	-	-	-	-	12	-	12	الأردن
Kuwait	-	-	-	-	-	-	-	الكويت
Lebanon	-	-	-	-	-	-	-	لبنان
Oman	-	-	-	-	-	-	-	عمان
Qatar	-	-	-	-	-	-	-	قطر
Saudi Arabia	-	2	9	361	39	2	413	السعودية
Syria	-	-	-	-	-	-	-	سوريا
Yemen	-	-	-	-	-	-	-	اليمن
Other	-	-	-	-	-	-	-	أخرى
<b>Total</b>	<b>271</b>	<b>75,374</b>	<b>7,962</b>	<b>56,295</b>	<b>468</b>	<b>67,348</b>	<b>207,718</b>	<b>المجموع</b>
<b>Western Hemisphere :</b>								نصف الكرة الغربي :
Argentina	-	-	-	-	-	-	-	الأرجنتين
Brazil	-	-	-	-	-	-	-	البرازيل
Ecuador	-	-	-	-	-	-	-	الإكوادور
Jamaica	-	-	-	-	-	-	-	جامايكا
Mexico	-	-	-	-	-	-	-	المكسيك
Panama	-	-	-	-	-	-	-	بنما
Other	4	-	-	-	6	1	11	أخرى
<b>Total</b>	<b>4</b>	<b>-</b>	<b>-</b>	<b>-</b>	<b>6</b>	<b>1</b>	<b>11</b>	<b>المجموع</b>
<b>Other Countries</b>	<b>-</b>	<b>-</b>	<b>618</b>	<b>3</b>	<b>-</b>	<b>-</b>	<b>621</b>	<b>أقطار أخرى</b>
<b>Grand Total</b>	<b>43,667</b>	<b>75,498</b>	<b>130,418</b>	<b>112,385</b>	<b>78,687</b>	<b>152,853</b>	<b>593,508</b>	<b>المجموع الكلي</b>

\*Provisional Data

\* بيانات أولية