

Central Bank of Sudan
Statistics Directorate



بنك السودان المركزي
إدارة الإحصاء

الموجز الإحصائي للتجارة الخارجية

ابريل - يونيو 2012

Foreign Trade Statistical Digest
April - June 2012

Central Bank of Sudan	بنك السودان المركزي
Khartoum – Almogran	الخرطوم – المقرن
P. O. Box: 313	ص. ب.: 313
Tel: (249) 187056689	ت : (249) 1 87056689
Fax: (249) 183781341	فاكس : (249) 183781341
Website : www.cbos.gov.sd	الموقع على الانترنت: www.cbos.gov.sd
Email: publications@cbos.gov.sd	بريد الكتروني : publications@cbos.gov.sd
	الطابعون :

الموجز الإحصائي للتجارة الخارجية

Foreign Trade Statistical Digest

Contents	الجدول Table	الصفحة Page	المحتويات
Introduction		4	المقدمة
Trade Balance During the period 2005 - (Jan. – Jun.) 2012		5	الميزان التجاري خلال الفترة 2005- (يناير – يونيو) 2012
Section (A) Exports			القسم الأول الصادرات
Summary of Exports during the period (Jan. – Jun.) 2012	1	8	ملخص الصادرات خلال الفترة (يناير – يونيو) 2012
Exports by commodities during the period (Jan. – Jun.) 2012 (Monthly)	2	10	الصادرات حسب السلع خلال (يناير – يونيو) 2012 (شهرياً)
Exports by commodities during the period (Jan. – Jun.) 2012 (Quarterly)	3	11	الصادرات حسب السلع خلال الفترة (يناير – يونيو) 2012 (ربع سنوي)
Exports By commodities during the period (Jan. – Jun.) 2011 and 2012	4	12	الصادرات حسب السلع خلال الفترة (يناير – يونيو) 2012-2011
Exports By country during the period (Jan. – Jun.) 2012 (Monthly)	5	13 - 15	الصادرات حسب القطر خلال الفترة (يناير – يونيو) 2012 (شهرياً)
Exports By country & commodity during the period (Jan. – Jun.) 2012	6	16 - 18	الصادرات حسب القطر والسلعة خلال الفترة (يناير – يونيو) 2012
Section (B) Imports			القسم الثاني الواردات
Summary of Imports during the period (Jan. – Jun.) 2012	1	20	ملخص الواردات خلال الفترة (يناير – يونيو) 2012
Imports by Commodities during the period (Jan. – Jun.) 2012 (Monthly)	2	22 - 24	الواردات حسب السلع خلال الفترة (يناير – يونيو) 2012 (شهرياً)
Imports by Commodities during the period (Jan. – Jun.) 2012 Quarterly)	3	25 - 27	الواردات حسب السلع خلال الفترة (يناير – يونيو) 2012 (ربع سنوي)
Imports by Commodities During the period (Jan. – Jun.) 2011 - 2012	4	28 - 30	الواردات حسب السلع خلال الفترة (يناير – يونيو) 2012-2011
Imports by Country during the period (Jan. – Jun.) 2012 Monthly)	5	31 - 33	الواردات حسب القطر خلال الفترة (يناير – يونيو) 2012 (شهرياً)
Imports by Country & Commodity during the period (Jan. – Jun.) 2012	6	34 - 36	الواردات حسب القطر والسلعة خلال الفترة (يناير – يونيو) 2012
Government Imports by Commodities during the period (Jan. – Jun.) 2012 (Monthly)	7	37 - 39	الواردات الحكومية بالسلع خلال الفترة (يناير – يونيو) 2012 (شهرياً)
Government Imports by Country during the period (Jan. – Jun.) 2012 (Monthly)	8	40 - 41	الواردات الحكومية حسب القطر خلال الفترة (يناير – يونيو) 2012 (شهرياً)

Introduction

The foreign trade statistics presented here, cover all Exports and Imports registered at the customs stations in Port Sudan "the main port", Wadi Halfa , Kassala, Elgeneina , Elkurmuk, Geisan, Lokadi , El Galabat, Alabedia, Dongola, Hamart Elsheikh, Abu Hamed, Um Dafug, Elgadaref and Sooba. They also include the exports and the imports channeled through Khartoum Airport and Post Office in Khartoum.

The imports are valued on C.I.F. basis, which represent the cost of goods, insurance and freight at the port of destination. Exports are valued on F.O.B basis, which exclude the value of insurance and freight.

The foreign trade statistics exclude gifts, personal effects, and any other imports for exhibition for a period not more than six months, whereas the values of rent are recorded in the balance of payments statistics.

This data is also published by Central Bureau of Statistics in local currency, and can be found in the General Customs Department.

المقدمة

تعتمد إحصاءات التجارة الخارجية المدرجة في هذا الموجز على أرقام الصادرات والواردات التي تم تسجيلها في المحطات الجمركية المتواجدة في بورتسودان ، وادي حلفا ، كسلا ، الجنينة ، باسندة ، الكرمك ، قيسان ، الفلابات ، العبيدية ، دقلا ، حمرة الشيخ ، أبو محمد ، ام دافوق ، القصارف والحاويات سويا . وتشتمل أيضاً على الصادرات والواردات التي تمت عن طريق مطار الخرطوم وبوستان الخرطوم العمومية . ويعتبر ميناء بورتسودان المنفذ الرئيسي الذي تتم عن طريقه معظم تجارة البلاد الخارجية .

تحسب الواردات علي أساس (سيف) أي أن القيمة تمثل تكلفة البضاعة، التأمين والتحويل حتى ميناء الوصول. أما الصادرات فهي مبنية على أساس (فوب) أي أن قيمة البضاعة لا تشمل تكلفة التأمين والتحويل

نشير إلى أن إحصاءات التجارة الخارجية لا تشمل قيم الهدايا ، الأمتعة الشخصية وما يتم استجاره لأغراض العرض لفترة لا تتعدى ستة أشهر، غير أن قيم التاجير تظهر ضمن إحصاءات ميزان المدفوعات .

أيضاً يصدر الجهاز المركزي للإحصاء بيانات عن الصادرات والواردات والميزان التجاري بالعملة المحلية. كما يمكن طلب بيانات التجارة الخارجية من رئاسة شرطة الجمارك.

الميزان التجاري خلال الفترة 2005 - 2012 (يناير - يونيو)
 Trade Balance During The Period 2005 - 2012 (Jan. - June .)
 (القيمة بآلاف الدولارات)
 (Value In US.\$000'S)

Period	الميزان التجاري Trade Balance	الواردات Imports	الصادرات Exports	الصادرات غير البترولية Non Petroleum Exports	الصادرات البترولية Petroleum Exports	الفترة
2005	(1,932,542)	6,756,820	4,824,278	636,918	4,187,360	2005
2006	(2,416,930)	8,073,498	5,656,568	569,357	5,087,211	2006
2007	103,793	8,775,457	8,879,250	460,722	8,418,528	2007
2008	2,318,964	9,351,540	11,670,504	576,393	11,094,111	2008
2009	(1,433,813)	9,690,918	8,257,105	1,020,318	7,236,787	2009
2010	1,359,510	10,044,770	11,404,280	1,712,018	9,692,262	2010
2011*	452,833	9,236,008	9,688,841	2,384,479	7,304,362	*2011
2011**	(2,549,889)	4,406,940	1,857,050	1,732,546	124,504	**2012
January	(323,491)	633,550	310,059	275,980	34,079	يناير
February	(375,462)	679,961	304,499	269,550	34,949	فبراير
March	(319,481)	645,045	325,564	284,408	41,156	مارس
April	(424,241)	816,211	391,970	380,317	11,653	ابريل
May	(629,041)	894,420	265,378	263,350	2,028	مايو
June	(478,173)	737,753	259,580	258,941	639	يونيو

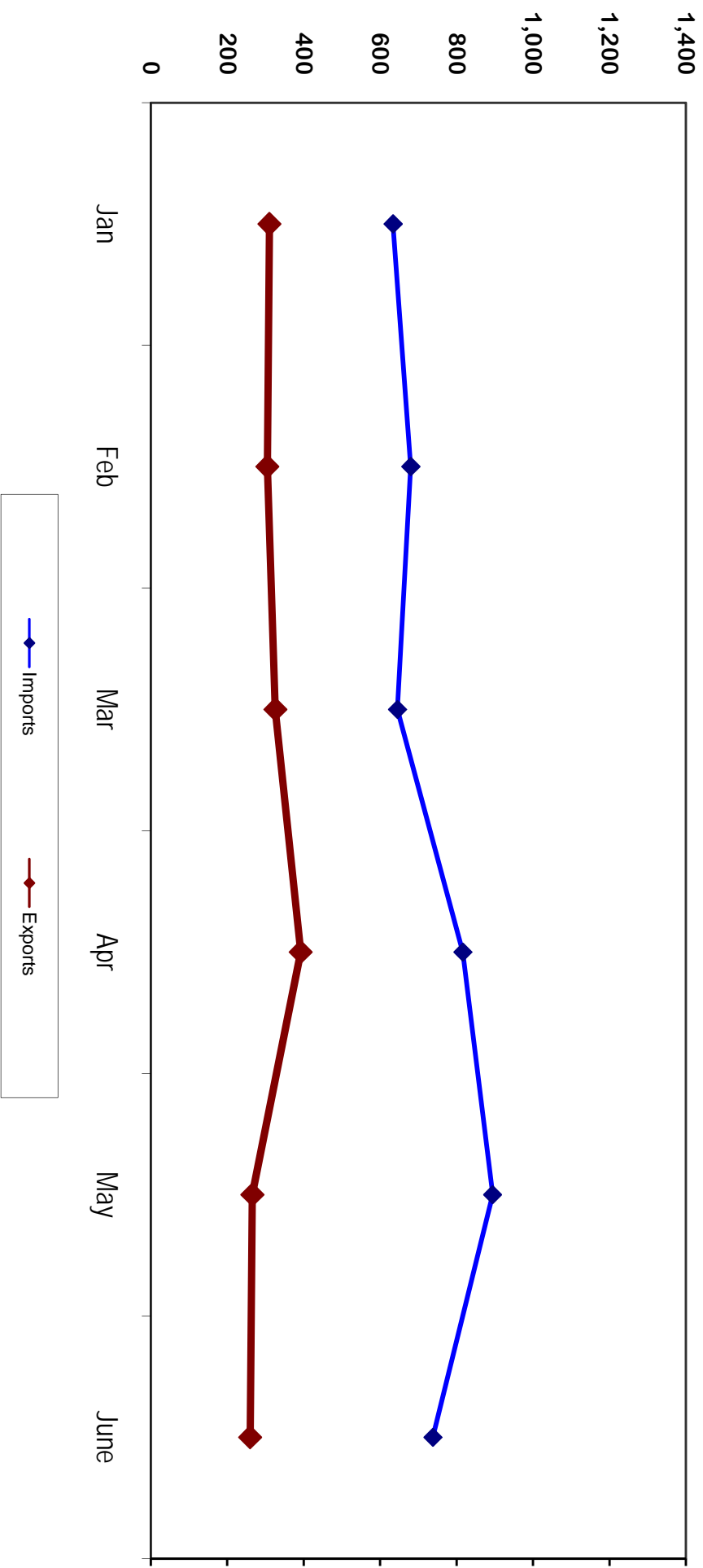
*Adjusted data

**Provisional data

* بيانات معدلة

** بيانات اولية

Trade Balance During the Period
(Jan. - June.)2012
(Values In US\$ Million)



القسم الأول

الصـادرات

Section (A)

EXPORTS

جدول رقم (1) Table No. (1)
ملخص الصادرات خلال الفترة (يناير - يونيو 2012) *
Summary Of Exports During (Jan. - Jun.) 2012 *
(القيمة بالآلاف الدولارات)
(Value in US.\$000'S)

Commodities	Unit	2012* (يناير - يونيو) * *(Jan. - Jun.) 2012		الوحدة	السلع
		الكمية Quantity	القيمة Value		
Crude Oil	Barrel	-	-	برميل	بتترول خام
Benzine	M. T.	96,137	96,404	طن متري	بنزين
Kerosene	"	-	-	"	كيروسين
Light Gas	"	-	-	"	غاز طبيعي
F/O& HCGO	"	-	-	"	الوقود الحيوى
Furnace	"	32,598	26,448	"	فيرنس
Mixed butagas	"	1,124	1,651	"	غاز مخلوط
Diesel	"	-	-	"	جازولين
Others Petroleium Products	Value	-	-	قيمة	منتجات بترولية اخرى
Cotton	Bale	4,313	6,900	بالة	قطن
Gum Arabic	M.T.	45,070	43,427	طن متري	صمغ عربى
Sesame	"	71,495	76,500	"	سمسم
Sugar	"	-	-	"	السكر
Ethanol	"	80,000	4,000	"	الايثانول
Groundnuts	"	3,500	2,100	"	فول سودانى
Cake and Meal	"	7,150	1,430	"	امياز
Dura (Sorghum)	"	7,560	1,890	"	ذرة
Livestock	Value	-	185,541	قيمة	حيوانات حية
Meat	M.T.	2,792	8,098	طن متري	لحوم
Hides & Skins	Value	-	15,688	قيمة	جلود
Gold	K.G.	28,618	1,290,946	كيلو جرام	ذهب
Others	Value		96,027	قيمة	اخرى
Total			1,857,050		المجموع

*Provisional Data

* بيانات اولية

Exports During(Jan.- June.) 2012 (Value In US\$ Million)

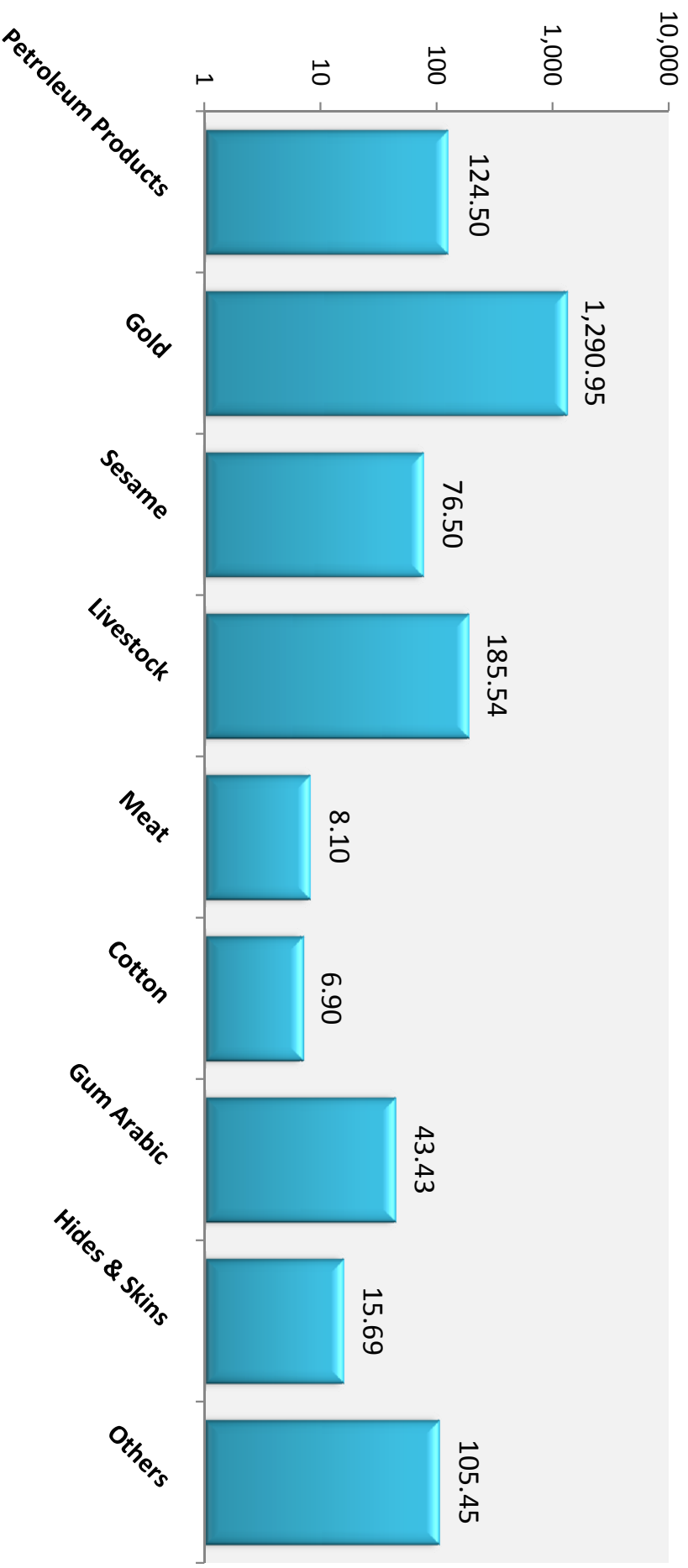


Table No. (2) - جدول رقم (2) *
 الصادرات حسب الشبكات خلال الفترة (يناير - يونيو 2012) *
 Exports By Commodities During (Jan. - Jun.) 2012 (Monthly) *
 (القيمة بـالولايات المتحدة)
 (Value in US \$000'S)

Commodities	يناير Jan.	فبراير Feb.	مارس March	أبريل April	مايو May	يونيو June	المجموع Total	الشرح
Crude Oil	-	-	-	-	-	-	-	بنزين خام
Benzene	34,079	34,797	14,391	11,653	1,484	-	96,404	بنزين
Kerosene	-	-	-	-	-	-	-	كيروسين
Light Gas	-	-	-	-	-	-	-	غاز طبيعي
F.O& H.CGO	-	-	-	-	-	-	-	الوقود الحوي
Furnaces	-	-	26,448	-	-	-	26,448	فرن
Mixed butagas	-	152	317	-	544	638	1,651	غاز مخلوط
Diesel	-	-	-	-	-	-	-	جازول
Others Petroleum Products	-	-	-	-	-	-	-	منتجات بترولية اخرى
Extra-Long Staple Cotton	-	-	-	1,600	1,300	2,000	6,900	القطن طويبة الطول
Long Staple Cotton	-	-	-	-	-	-	-	القطن متوسطة وقصيرة التيلة
Short& Medium Staple Cotton	-	-	-	-	-	-	-	القطن المتوسط
Cotton Waste	-	-	-	-	-	-	-	القطن المتبقي
Gum Hashab	2,151	4,891	8,000	2,323	5,349	5,182	27,896	صمغ طبخ
Gum Taleh	1,860	1,360	1,990	5,603	2,091	2,232	15,136	صمغ طبخ
Gum Powder	15	10	10	274	-	86	395	صمغ بودرة
Sesame	6,630	4,910	24,800	6,080	13,240	20,840	76,500	سمسم
Groundnuts	100	300	200	200	600	700	2,100	فول سوداني
Hibiscus Flower	500	2,200	1,800	1,400	1,300	600	7,800	كركدي
Melon Seeds	30	370	1,200	900	1,000	900	4,400	حب بطيخ
Senna Pods	90	230	190	400	400	200	1,320	مشمشة
Henna	750	124	130	145	237	70	1,456	حناءة
Dura (Sorghum)	1,670	120	-	100	-	-	1,890	ذرة
Sunflower Seeds	-	-	-	-	-	-	-	بذور زهرة الشمس
Crude Groundnuts Oil	-	-	-	106	36	300	493	زيت فول فلام
Sesame Oil	-	21	30	4,000	-	-	4,000	زيت سمسم
Ethanol	-	-	-	-	-	-	-	الايثانول
Sugar	-	-	-	-	-	-	-	سكر
Molasses	-	1,271	550	-	599	-	2,420	مولايس
Groundnut Cake& Meal	-	-	-	-	-	-	-	اميل فول سوداني
Cotton Seed Cake & Meal	-	-	-	-	-	-	-	اميل بذرة قطن
Sesame Cake & Meal	-	-	-	-	-	-	-	اميل سمسم
Wheat Bran	400	-	100	830	100	-	1,430	اميل قمح
Sheep	15,920	19,420	30,170	27,330	28,790	18,480	140,110	اميل غنم
Goats	240	700	300	180	530	500	2,450	ماعز
Cattle	-	-	1,780	201	201	300	2,281	بقرا
Carnels	8,680	3,210	7,340	10,150	5,890	5,430	40,700	جمال
Gazelle	-	-	-	-	-	-	-	غزال
Crossbred Carnels	-	-	-	-	-	-	-	جمال مختل
Other Livestock	903	1,330	1,770	1,506	1,319	1,270	8,098	حيوانات حيا اخرى
Meat (Fresh or Chilled)	5	3	20	17	18	20	83	لحم طازجة او مثلجة
Fish (Fresh or Chilled)	100	119	149	1,200	-	100	1,668	سمك
Vegetables	-	-	-	-	-	292	292	خضروات
Fruits	232,369	222,159	189,438	265,810	174,510	186,660	1,290,946	فواكه
Copper Waste & Scrap	100	-	2,940	-	1,864	-	3,951	خردة نحاس
Lead Waste & Scrap	-	-	-	-	-	-	-	خردة رصاص
Iron Waste & Scrap	1,350	1,620	941	1,073	705	439	6,128	خردة حديد
Chromium	20	500	200	500	500	-	1,700	كروم
Yarn	20	55	20	37	80	320	532	غزل
Shells	-	-	-	-	-	-	-	صدف
Hides & Skins	1,840	3,600	3,700	2,840	1,008	2,700	15,688	جلد
Lubban	11	516	5,120	23,730	26	26	52	لبان
Others	257	516	5,120	23,730	21,365	5,662	56,650	اخرى
Total	310,059	304,499	325,564	391,970	265,378	259,580	1,857,050	المجموع

* Provisional Data
 * بيانات اولية

جدول رقم (3) Table No. (3)
 الصادرات حسب السلع خلال الفترة (يناير - يونيو) 2012 (ربيع سنوي) *
Exports By Commodities During (Jan. - June .) 2012(Quarterly) *
 (القيمة بالآلاف الدولارات)
 (Value in US,\$000'S)

Commodities	UNIT	* (يناير - مارس) 2012 *(Jan. - Mar.) 2012		أبريل - يونيو 2012 * Apr - Jun 2012 *		* (يناير - يونيو) 2012 *(Jan. - Jun.) 2012		الوحدة	السلع
		الكمية	القيمة	الكمية	القيمة	الكمية	القيمة		
		Quantity	Value	Quantity	Value	Quantity	Value		
Crude Oil	Barrel	-	-	-	-	-	-	برميل	بنترول خام
Benzine	M.T.	84,234	83,267	11,903	13,137	96,137	96,404	طن متري	بنزين
Kerosene	" "	-	-	-	-	-	-	" "	كيروسين
Light Gas	" "	-	-	-	-	-	-	" "	غاز طبيعي
F/O& HCGO	" "	-	-	-	-	-	-	" "	الوقود الحيوي
Furnace	" "	32,598	26,448	-	-	32,598	26,448	" "	فيرنس
Mixed butagas	" "	300	469	824	1,182	1,124	1,651	" "	غاز مخلوط
Diesel	" "	-	-	-	-	-	-	" "	ديزل
Others Petroleum Prodsuts	" "	-	-	-	-	-	-	" "	منتجات بترولية اخرى
Extra-Long Staple Cotton	Bales	-	-	-	-	-	-	بالة	القطن فائقة الطول
Long Staple Cotton	" "	1,250	2,000	3,063	4,900	4,313	6,900	" "	القطن طويلة التيلة
Short& Medium Staple Cotto	" "	-	-	-	-	-	-	" "	القطن متوسطة وقصيرة التيلة
Cotton Waste	" "	-	-	-	-	-	-	" "	مخلفات قطن
Gum Hashab	M.T.	13,675	15,042	11,685	12,854	25,360	27,896	طن متري	صمغ هشاب
Gum Taleh	" "	6,513	5,210	12,408	9,926	18,920	15,136	" "	صمغ طلح
Gum Powder	" "	70	35	720	360	790	395	" "	صمغ بيرة
Sesame	" "	33,963	36,340	37,533	40,160	71,495	76,500	" "	سمسم
Groundnuts	" "	1,000	600	2,500	1,500	3,500	2,100	" "	فول سوداني
Hibiscus Flower	" "	5,000	4,500	3,667	3,300	8,667	7,800	" "	كركدى
Melon Seeds	" "	6,400	1,600	11,200	2,800	17,600	4,400	" "	حب بطيخ
Senna Pods	" "	507	530	756	790	1,263	1,320	" "	سنمكة
Henna	" "	913	1,004	411	452	1,324	1,456	" "	حنه
Dura (Sorghum)	" "	7,160	1,790	400	100	7,560	1,890	" "	ذرة
Sunflower Seeds	" "	-	-	-	-	-	-	" "	بذور عباد الشمس
Crude Groundnuts Oil	" "	-	-	-	-	-	-	" "	زيت فول خام
Sesame Oil	" "	30	51	257	442	287	493	" "	زيت سمسم
Ethanol	" "	-	-	80,000	4,000	80,000	4,000	" "	ايتانول
Sugar	" "	-	-	-	-	-	-	" "	سكر
Molasses	" "	15,175	1,821	-	599	15,175	2,420	" "	مولاس
Groundnut Cake & Meal	" "	-	-	-	-	-	-	" "	امياز فول سوداني
Cotton Seed Cake & Meal	" "	-	-	-	-	-	-	" "	امياز بذرة قطن
Sesame Cake & Meal	" "	-	-	-	-	-	-	" "	امياز سمسم
Wheat Bran	" "	2,500	500	4,650	930	7,150	1,430	" "	امياز قمح
Sheep	" "	24,263	65,510	27,630	74,600	51,893	140,110	" "	ضان
Goats	" "	22,545	1,240	22,000	1,210	44,545	2,450	" "	ماعز
Cattle	" "	5,933	1,780	1,670	501	7,603	2,281	" "	ابقار
Camels	Head	42,733	19,230	47,711	21,470	90,444	40,700	راس	جمال
Gazelle	M.T.	-	-	-	-	-	-	طن متري	غزال
Crossbred Camels	" "	-	-	-	-	-	-	" "	جمال هجين
Other livestock	Value	-	-	-	-	-	-	قيمة	حيوانات حية اخرى
Meat	M.T.	1,380	4,003	1,412	4,095	2,792	8,098	طن متري	لحوم
Fish (Fresh or Chilled)	" "	28	28	55	55	83	83	" "	اسماك طازجة او متلجة
Vegetables	" "	1,533	368	5,417	1,300	6,950	1,668	" "	خضروات
Fruits	" "	-	-	1,168	292	1,168	292	" "	فواكه
Gold	K.G.	14,093	643,966	14,525	646,980	28,618	1,290,946	كيلو جرام	ذهب
Copper Waste & Scrap	M.T.	1,414	3,040	3,718	7,993	5,132	11,033	طن متري	خردة نحاس
Lead Waste & Scrap	" "	-	-	-	-	1,478	-	" "	خردة رصاص
Iron Waste & Scrap	" "	2,607	3,911	1,478	2,217	3,377	6,128	" "	خردة حديد
Chromium	" "	538	700	769	1,000	538	1,700	" "	كروم
Cotton Fabrics	" "	-	-	-	-	-	-	" "	منسوجات قطنية
Shells	" "	-	-	-	-	-	-	" "	صدف
Hides & Skins	Value	-	9,140	-	6,548	26	15,688	قيمة	جلود
Lubban	M.T.	7	11	26	41	7	52	طن متري	لبان
Others	Value	-	5,988	-	51,194	-	57,182	قيمة	اخرى
Total			940,122		916,928		1,857,050		المجموع

*Provisional Data

*بيانات أولية

جدول رقم (4) Table No. (4)
الصادرات حسب السلع خلال الفترة (يناير - يونيو) 2011- 2012 *
Exports By Commodities During (Jan. - June) 2011- 2012 *
(القيمة بالآلاف الدولارات)
(Value in US.\$000'S)

Commodities	Unit	2011 (يناير - يونيو) ** ** (Jan. - Jun.) 2011		2012 (يناير - يونيو) * * (Jan. - Jun.) 2012		الوحدة	السلع
		الكمية Quantity	القيمة Value	الكمية Quantity	القيمة Value		
Crude Oil	Barrel	66,890,769	6,508,393	-	-	برميل	بتترول خام
Benzene	M.T.	99,910	93,669	96,137	96,404	طن متري	بنزين
Kerosene	"	-	-	-	-	" "	كيروسين
Light Gas	"	-	-	-	-	" "	غاز طبيعي
F/O& HCGO	"	37,163	18,070	-	-	" "	الوقود الحيوي
Furnace	"	-	-	32,598	26,448	" "	فيرنس
Mixbutagas	"	4,908	4,872	1,124	1,651	" "	غاز مخلوط
Diesel	"	-	-	-	-	" "	ديزل
Others Petroleum Products	Value	-	531	-	-	قيمة	منتجات بترولية اخرى
Cotton	Bales	5,643	16,154	4,313	6,900	بالة	قطن
Cotton Waste	"	-	-	-	-	" "	مخلفات قطن
Gum Arabic	M.T.	9,816	15,432	45,070	43,427	طن متري	صمغ عربي
Sesame	"	105,659	107,079	71,495	76,500	" "	سمسم
Groundnuts	"	805	613	3,500	2,100	" "	فول سوداني
Hibiscus Flower	"	10,153	8,862	8,667	7,800	" "	كركدى
Melon Seeds	"	19,216	5,204	17,600	4,400	" "	حب بطيخ
Senna Pods	"	766	1,089	1,263	1,320	" "	سنمكة
Henna	"	0	0	1,324	1,456	" "	حنه
Dura (Sorghum)	"	16,019	3,090	7,560	1,890	" "	ذرة
Sunflower Seeds	"	-	-	-	-	" "	بذور زهرة الشمس
Crude Groundnuts Oil	"	-	-	-	-	" "	زيت فول سوداني
Sugar	"	20,348	6,706	-	-	" "	سكر
Molasses	"	-	-	15,175	2,420	" "	مولاس
Cake& Meal	"	10,120	1,948	7,150	1,430	" "	امياز
Sheep	"	30,489	69,915	51,893	140,110	" "	ضان
Goats	"	521	962	44,545	2,450	" "	ماعز
Camels	Head	2,950	2,710	90,444	40,700	راس	جمال
Other livestock	Value	1,475	2,509	7,603	2,281	قيمة	حيوانات حية اخرى
Meat	M.T.	5,302	16,976	2,792	8,098	طن متري	لحوم
Vegetables& Fruits	"	8,065	3,276	8,118	1,960	" "	فواكه وخضروات
Gold	K.G.	12,077	532,473	28,618	1,290,946	كيلو جرام	ذهب
Iron & Copper Scraps	M.T.	40,288	9,336	8,508	17,161	طن متري	نحاس وحديد خردة
Lead Scrap	"	-	-	1,478	-	" "	رصاص خردة
Chromium	"	-	-	538	1,700	" "	كروم
Hides & Skins	Value	-	3,029	26	15,688	" "	جلود
Others	"	-	79,036	-	61,810	قيمة	اخرى
Total			7,511,934		1,857,050		المجموع

* Provisional Data

** Adjusted data

* بيانات اولية

** بيانات معدلة

جدول رقم (5) Table No. (5)
 الصادرات حسب القطر خلال الفترة (يناير - يونيو) 2012 (شهرية) *
 Exports By Country During Jan. - June 2012 (Monthly) *
 (القيمة بالآلاف الدولارات)
 (Value in US.\$000'S)

Countries	2012						المجموع Total	الأقطار
	يناير Jan.	فبراير Feb.	مارس March	أبريل April	مايو May	يونيو June		
Industrial Countries:								
Austria	-	-	-	-	-	-	-	النمسا
Australia	1	-	74	-	-	-	75	أستراليا
Belgium	-	11	-	-	-	-	11	بلجيكا
Canada	8,180	3,650	9,330	-	3,617	12,953	37,730	كندا
Denmark	2	-	-	-	-	-	2	الدنمارك
Finland	-	-	-	-	-	-	-	فنلندا
France	1,442	4,373	3,593	3,723	3,337	1,900	18,368	فرنسا
Germany	795	864	785	641	988	913	4,986	ألمانيا
Greece	-	-	-	-	129	575	704	اليونان
Ireland	-	-	-	-	-	-	-	أيرلندا
Italy	2,180	2,177	616	27	39	318	5,357	إيطاليا
Japan	90	98	61	178	26	-	453	اليابان
Netherlands	25	-	3	7	53	-	88	هولندا
Norway	-	-	-	-	-	-	-	النرويج
Portugal	-	-	-	-	-	-	-	البرتغال
Spain	-	-	-	-	-	-	-	إسبانيا
Sweden	94	95	96	-	-	50	335	السويد
Switzerland	-	-	1	-	410	411	822	سويسرا
United Kingdom	38	39	200	189	395	302	1,163	المملكة المتحدة
United States	885	889	880	-	299	298	3,251	الولايات المتحدة
Others	-	-	-	-	-	-	-	أخرى
Total	13,732	12,196	15,639	4,765	9,293	17,720	73,345	المجموع
Euro (other):								الاروپا (أخرى):
Bulgaria	-	-	-	-	-	-	-	بلغاريا
Cyprus	-	-	-	-	-	-	-	قبرص
Czechoslovakia	-	-	-	-	-	-	-	تشيكوسلوفاكيا
Hungary	-	-	-	-	-	-	-	المجر
Malta	-	-	-	-	-	-	-	مالطا
Poland	-	-	-	6,045	6,045	6,046	18,136	بولندا
Romania	-	-	-	-	-	-	-	رومانيا
Russia	-	-	-	-	-	-	-	روسيا
Turkey	-	-	187	95	96	94	472	تركيا
Ukraine	2	8	45	-	-	-	55	أوكرانيا
Yugoslavia	-	-	-	-	-	-	-	يوغوسلافيا
Others	-	-	-	-	-	-	-	أخرى
Total	2	8	232	6,140	6,141	6,140	18,663	المجموع

Table No. (5) Cont'd

تابع جدول رقم (5)

Countries	2012						المجموع Total	الإجمالي
	يناير Jan.	فبراير Feb.	مارس March	أبريل April	مايو May	يونيو June		
Africa:								
COMESA Countries:	41,641	22,029	21,564	36,350	24,102	24,380	170,066	الافريقيا : دول الكوميسا
Angola	-	-	-	-	-	-	-	أنجولا
Burundi	-	-	-	-	-	-	-	بورندي
Comoros	-	-	-	-	-	-	-	جزر القمر
Congo	-	-	-	-	-	-	-	الكونغو
Djibouti	-	1	-	-	-	-	1	جيبوتي
Egypt	7,423	8,097	6,815	16,410	15,546	15,082	69,373	مصر
Eritrea	50	54	96	4,588	4,588	4,588	13,964	إريتريا
Ethiopia	34,079	13,817	14,391	15,232	3,864	4,644	86,027	إثيوبيا
Kenya	-	-	-	-	-	-	-	كينيا
Libya	-	-	2	120	104	56	282	ليبيا
Madagascar	-	-	-	-	-	-	-	مدغشقر
Malawi	-	-	-	-	-	-	-	ملاوي
Mauritius	-	-	-	-	-	-	-	موريشس
Namibia	86	-	-	-	-	-	86	ناميبيا
Rwanda	-	-	-	-	-	-	-	رواندا
Seychelles	-	-	-	-	-	-	-	سيشيل
Swaziland	-	-	-	-	-	-	-	سوازيلاند
Uganda	3	60	260	-	-	10	333	أوغندا
Zaire (Congo)	-	-	-	-	-	-	-	زائير
Zambia	-	-	-	-	-	-	-	زامبيا
Zimbabwe	-	-	-	-	-	-	-	زيمبابوي
Other African Countries:	621	403	581	203	307	273	2,388	دول افريقية اخرى
Algeria	-	-	-	-	-	-	-	الجزائر
Malawi	-	-	-	-	-	-	-	ملاوي
Morocco	-	-	-	-	-	-	-	المغرب
Nigeria	-	-	13	24	80	46	163	نيجيريا
Somalia	-	-	-	-	-	-	-	الصومال
Tunisia	4	-	-	3	47	34	88	تونس
Others	617	403	568	176	180	193	2,137	اخرى
Total	42,262	22,432	22,145	36,553	24,409	24,653	172,454	المجموع

Table No. (5) Cont'd

تابع جدول رقم (5)

Countries	2012						المجموع Total	الإقطار
	يناير Jan.	فبراير Feb.	مارس March	أبريل April	مايو May	يونيو June		
Asia:								آسيا :
Bangladesh	-	-	-	-	-	-	-	بنغلاديش
China	461	521	1,410	2,866	2,053	2,431	9,742	الصين
Hong Kong	-	-	-	20	21	22	63	هونغ كونغ
India	878	823	656	1,596	1,368	950	6,271	الهند
Indonesia	-	-	34	-	-	-	34	إندونيسيا
Malaysia	-	6	-	-	2	-	8	ماليزيا
Pakistan	20	20	23	21	87	79	250	باكستان
South Korea	-	-	1	-	-	-	1	كوريا الجنوبية
Singapore	-	2,760	719	-	-	-	3,479	سنغافورة
Taiwan	100	200	100	-	21	20	441	تايوان
Thailand	-	-	1	1	-	27	29	تايلاند
Others	-	60	735	105	80	103	1,083	أخرى
Total	1,459	4,390	3,679	4,609	3,632	3,632	21,401	المجموع
Arab Countries								الدول العربية:
Bahrain	-	5	239	-	2	2	248	البحرين
Iraq	-	-	36	-	-	-	36	العراق
Jordan	660	915	679	1,749	1,837	519	6,359	الأردن
Kuwait	64	65	63	50	42	-	284	الكويت
Lebanon	1	-	-	2,400	2,340	2,354	7,095	لبنان
Oman	206	203	210	-	-	-	619	عمان
Qatar	139	157	491	522	506	445	2,260	قطر
Saudi Arabia	22,400	26,849	30,773	26,548	20,410	14,739	141,719	السعودية
Syria	-	1	244	905	941	885	2,976	سوريا
United Arab Emirates	225,405	220,154	208,388	286,783	191,334	167,182	1,299,246	الإمارات العربية المتحدة
Yemen	-	-	-	70	81	64	215	اليمن
Others	336	112	229	-	-	-	677	أخرى
Total	249,211	248,461	241,352	319,027	217,493	186,190	1,461,734	المجموع
Western Hemisphere:								نصف الكرة الغربي:
Brazil	3	-	1	-	-	-	4	البرازيل
Mexico	-	-	667	411	132	129	1,339	المكسيك
Others	-	-	660	-	-	-	660	أخرى
Total	3	-	1,328	411	132	129	2,003	المجموع
Other Countries	3,390	17,012	41,189	20,465	4,278	21,116	107,450	أقطار أخرى
Grand Total	310,059	304,499	325,564	391,970	265,378	259,580	1,857,050	المجموع الكلي

*Provisional Data

* بيانات أولية

جدول رقم (6) Table No. (6)
 الصادرات حسب القطر والسنة خلال الفترة (يناير - يونيو) 2012 *
 Exports By Country & Commodities During (Jan. - June) 2012 *
 (القيمة بالآلاف الدولارات)
 (VALUE IN US.\$000'S)

الدول الصناعية:-	القطر	المجموع Total	اخرى other	جلد Hides & Skins	لحم Meat	حيوانات حية Livestock	ذهب Gold	اعمال & Cake Meal	فول السوداني Ground Nuts	سوسم Sesame	صمغ عربي Arabic Gum	قطن Cotton	البتترول ومنتجاته Petroleum Products	Countries
النمسا	-	-	-	-	-	-	-	-	-	-	-	-	-	Austria
استراليا	75	75	75	-	-	-	-	-	-	-	-	-	-	Australia
بلجيكا	11	11	11	-	-	-	-	-	-	-	-	-	-	Belgium
كندا	-	37,730	-	-	-	-	37,730	-	-	-	-	-	-	Canada
الدنمارك	2	2	2	-	-	-	-	-	-	-	-	-	-	Denmark
فنلندا	-	-	-	-	-	-	-	-	-	-	-	-	-	Finland
فرنسا	291	18,368	291	-	-	-	-	-	-	-	18,077	-	-	France
ألمانيا	1,935	4,986	1,935	-	-	1,176	-	-	-	-	1,875	-	-	Germany
اليونان	1	704	1	-	-	-	-	-	-	703	-	-	-	Greece
أيرلندا	-	-	-	-	-	-	-	-	-	-	-	-	-	Ireland
إيطاليا	978	5,357	978	23	-	-	-	-	-	-	4,356	-	-	Italy
اليابان	69	453	69	-	-	55	-	-	-	149	180	-	-	Japan
هولندا	88	88	88	-	-	-	-	-	-	-	-	-	-	Netherlands
النرويج	-	-	-	-	-	-	-	-	-	-	-	-	-	Norway
البرتغال	-	-	-	-	-	-	-	-	-	-	-	-	-	Portugal
إسبانيا	-	-	-	-	-	-	-	-	-	-	-	-	-	Spain
السويد	5	335	5	-	-	50	-	-	-	-	280	-	-	Sweden
سويسرا	1	822	1	-	-	-	-	-	-	821	-	-	-	Switzerland
المملكة المتحدة	581	1,163	581	-	-	78	-	-	-	-	504	-	-	United Kingdom
الولايات المتحدة	-	3,251	-	-	-	-	-	-	-	-	3,251	-	-	United States
اخرى	-	-	-	-	-	-	-	-	-	-	-	-	-	Other
المجموع	4,037	73,345	23	-	-	1,359	37,730	-	-	1,673	28,523	-	-	Total
أوروبا (اخرى) :	-	-	-	-	-	-	-	-	-	-	-	-	-	Europe (other):
بلغاريا	-	-	-	-	-	-	-	-	-	-	-	-	-	Bulgaria
قبرص	-	-	-	-	-	-	-	-	-	-	-	-	-	Cyprus
تشيكوسلوفاكيا	-	-	-	-	-	-	-	-	-	-	-	-	-	Czechoslovakia
المجر	-	-	-	-	-	-	-	-	-	-	-	-	-	Hungary
مالطا	-	-	-	-	-	-	-	-	-	-	-	-	-	Malta
بولندا	-	18,136	-	-	-	-	-	-	-	-	-	-	-	Poland
رومانيا	-	-	-	-	-	-	-	-	-	-	-	-	-	Romania
روسيا	-	-	-	-	-	-	-	-	-	-	-	-	-	Russia
تركيا	401	472	71	-	-	-	-	-	-	-	-	-	-	Turkey
أوكرانيا	55	55	-	-	-	-	-	-	-	-	-	-	-	Ukraine
يوغوسلافيا	-	-	-	-	-	-	-	-	-	-	-	-	-	Yugoslavia
اخرى	-	-	-	-	-	-	-	-	-	-	-	-	-	Others
المجموع	18,592	18,663	71	-	-	-	-	-	-	-	-	-	-	Total

Table No. (6) Cont'd

Countries	البتترول و منتجاته و Petroleum Products	Cotton قطن	مصنع عربي Arabic Gum	سوسم Sesame	فول سوداني Ground Nuts	اميلز & Cake Meal	ذهب Gold	حيوانات حية Livestock	لحوم Meat	جلود Hides Skins &	اخرى other	المجموع Total	الاظهار
Africa:													افريقيا:
COMESA Countries:	76,607	813	4,182	15,533	1,419	-	-	31,421	2,683	-	37,408	170,066	دول الكوميسا
Angola	-	-	-	-	-	-	-	-	-	-	-	-	انجولا
Burundi	-	-	-	-	-	-	-	-	-	-	-	-	بوروندي
Comoros	-	-	-	-	-	-	-	-	-	-	-	-	جزر القمر
Congo	-	-	-	-	-	-	-	-	-	-	-	-	الكونغو
Djibouti	-	-	-	-	-	-	-	-	-	-	1	1	جيبوتي
Egypt	-	453	4,182	15,533	1,419	-	-	29,840	2,683	-	15,263	69,373	مصر
Eritrea	1,183	360	-	-	-	-	-	-	-	-	12,421	13,964	اريتريا
Ethiopia	75,424	-	-	-	-	-	-	1,581	-	-	9,022	86,027	اثيوبيا
Kenya	-	-	-	-	-	-	-	-	-	-	-	-	كينيا
Libya	-	-	-	-	-	-	-	-	-	-	282	282	ليبيا
Madagascar	-	-	-	-	-	-	-	-	-	-	-	-	مدغشقر
Malawi	-	-	-	-	-	-	-	-	-	-	-	-	ملاوي
Mauritius	-	-	-	-	-	-	-	-	-	-	-	-	موريشس
Namibia	-	-	-	-	-	-	-	-	-	-	86	86	ناميبيا
Rwanda	-	-	-	-	-	-	-	-	-	-	-	-	رواندا
Seychelles	-	-	-	-	-	-	-	-	-	-	-	-	سيشيل
Swaziland	-	-	-	-	-	-	-	-	-	-	-	-	سوازيلاند
Uganda	-	-	-	-	-	-	-	-	-	-	333	333	يوغندا
Zaire (Congo)	-	-	-	-	-	-	-	-	-	-	-	-	الكونغو
Zambia	-	-	-	-	-	-	-	-	-	-	-	-	زامبيا
Zimbabwe	-	-	-	-	-	-	-	-	-	-	-	-	زيمبابوي
Other African Countries:	-	-	-	-	-	-	-	-	-	290	2,098	2,388	دول افريقية اخرى
Algeria	-	-	-	-	-	-	-	-	-	-	-	-	الجزائر
Malawi	-	-	-	-	-	-	-	-	-	-	-	-	ملاوي
Morocco	-	-	-	-	-	-	-	-	-	-	-	-	المغرب
Nigeria	-	-	-	-	-	-	-	-	-	137	26	163	نيجيريا
Somalia	-	-	-	-	-	-	-	-	-	-	-	-	الصومال
Tunisia	-	-	-	-	-	-	-	-	-	-	88	88	تونس
Other	-	-	-	-	-	-	-	-	-	153	1,984	2,137	اخرى
Total	76,607	813	4,182	15,533	1,419	-	-	31,421	2,683	290	39,506	172,454	المجموع

تابع جدول رقم (6)

Countries	التورول و منتجاته و Petroleum Products	قطن Cotton	مصنع عربي Arabic Gum	سوسم Sesame	فول سوداني Ground Nuts	اميزر & Cake Meal	ذهب Gold	حيوانات حية Livestock	لحوم Meat	جلود Hides Skins &	اخرى other	المجموع Total	الاقطار
ASIA:													
Bangladesh	-	-	-	-	-	-	-	-	-	-	-	-	البنغالديش
China	-	2,647	14	2,569	-	100	-	1,690	-	133	2,589	9,742	الصين
Hong Kong	-	-	-	-	-	-	-	-	-	-	63	63	هونغ كونج
India	-	-	3,481	-	-	-	-	925	-	52	1,813	6,271	الهند
Indonesia	-	-	-	-	-	-	-	-	-	-	34	34	اندونيسيا
Malaysia	-	-	-	-	-	-	-	-	-	-	8	8	ماليزيا
Pakistan	-	-	40	-	-	-	-	-	-	79	131	250	باكستان
South Korea	-	-	-	-	-	-	-	-	-	-	1	1	كوريا الجنوبية
Singapore	-	-	-	-	-	-	-	-	-	-	3,479	3,479	سنغافورة
Taiwan	-	-	41	-	-	400	-	-	-	-	-	441	تايوان
Thailand	-	-	28	-	-	-	-	-	-	-	1	29	تايلاند
Others	-	-	-	-	-	-	-	-	-	-	1,083	1,083	اخرى
TOTAL	-	2,647	3,604	2,569	-	500	-	2,615	-	264	9,202	21,401	المجموع
Arab Countries													الدول العربية :
Bahrain	-	-	-	-	-	-	-	-	-	-	248	248	البحرين
Iraq	-	-	-	-	-	-	-	-	-	-	36	36	العراق
Jordan	-	-	-	1,311	255	-	-	52	2,696	-	2,045	6,359	الأردن
Kuwait	-	-	-	26	-	-	-	192	-	-	66	284	الكويت
Lebanon	-	-	-	5,760	-	-	-	-	-	753	582	7,095	لبنان
Oman	-	-	-	-	-	-	-	610	-	-	9	619	عمان
Qatar	-	-	-	50	-	-	-	50	581	-	1,579	2,260	قطر
Saudi Arabia	-	-	176	7,668	-	-	-	132,163	270	770	652	141,719	السعودية
Syria	-	-	-	696	135	-	-	-	-	-	2,145	2,976	سوريا
United Arab Emirates	26,448	-	354	-	-	-	1,253,216	3,229	880	2,165	12,954	1,299,246	الإمارات العربية المتحدة
Yemen	-	-	-	-	-	-	-	6	-	-	209	215	اليمن
Other	-	-	-	-	-	-	-	-	-	-	677	677	اخرى
Total	26,448	-	530	15,531	390	-	1,253,216	136,302	4,427	3,688	21,202	1,461,734	المجموع
Western Hemisphere:													نصف الكرة الغربي:
Brazil	-	-	-	-	-	-	-	-	-	-	4	4	البرازيل
Mexico	-	-	-	-	-	-	-	159	-	-	1,180	1,339	المكسيك
Other	-	-	-	-	-	-	-	-	-	-	660	660	اخرى
Total	-	-	-	-	-	-	-	159	-	-	1,844	2,003	المجموع
Other Countries	21,449	3,440	6,588	41,194	291	930	-	13,685	988	11,352	7,533	107,450	اقطار اخرى:-
Grand Total	124,504	6,900	43,427	76,500	2,100	1,430	1,290,946	185,541	8,098	15,688	101,916	1,857,050	المجموع الكلي

القسم الثاني

الواردات

Section (B)

IMPORTS

جدول رقم (1) TABLE NO. (1)
ملخص الواردات خلال الفترة (يناير - يونيو) 2012

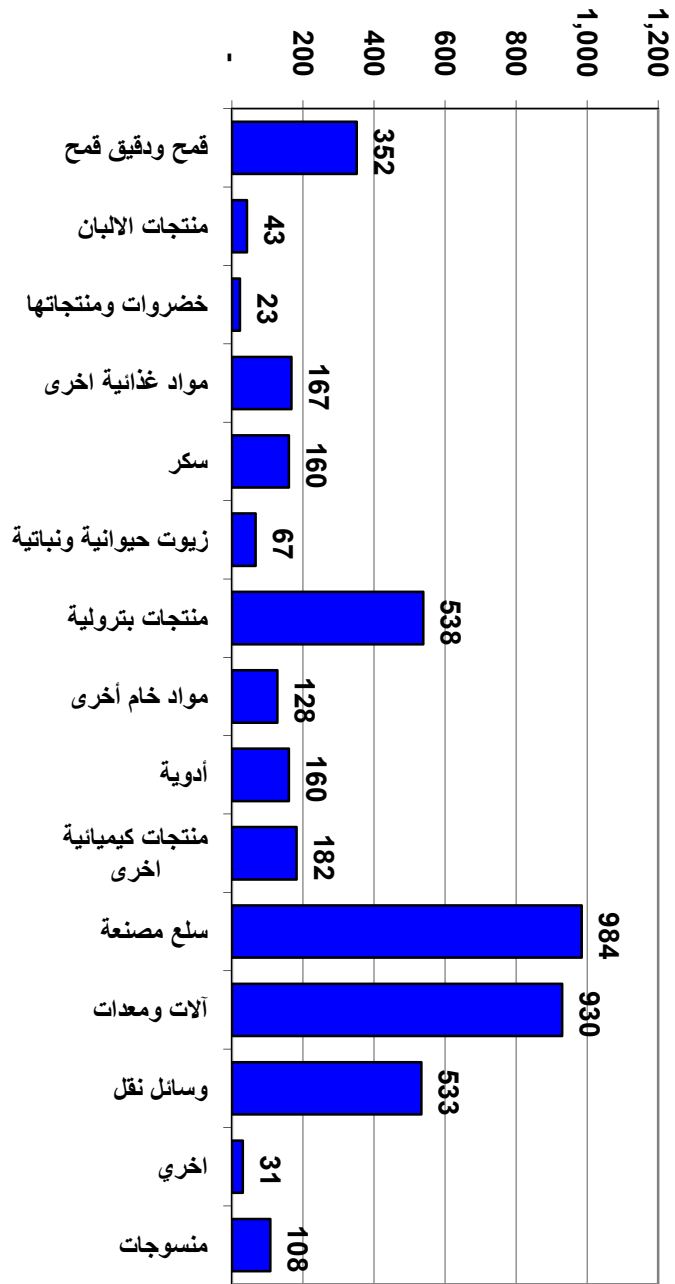
Summary Of Imports By Commodity During (Jan. - June) 2012
(القيمة بالآلاف الدولارات)
(Value In US,\$000'S)

Commodity	Unit	الكمية Quantity	القيمة Value	الوحدة	السلع
Wheat & Wheat Flour	M. T	959,000	351,675	طن متري	قمح ودقيق قمح
Sugar	"	176,864	160,139		سكر
Dairy Products	"	15,794	42,763	" "	منتجات الالدين
Vegetables & Veget. Products	"	34,818	22,881	" "	خضروات ومنتجاتها
Other Foodsuits	Value	-	167,298	قيمة	مواد غذائية أخرى
Animal & Vegetable Oils	M. T	71,876	66,724	طن متري	زيوت حيوانية ونباتية
Beverages & Tobacco	"	6,477	28,519		المشروبات والتبغ
Petroleum Products	"	355,622	538,447	" "	منتجات بترولية
Other Raw Materials	"	-	128,194	" "	مواد خام أخرى
Medicines	Value	-	160,497	قيمة	الدوية
Other Chemical Products	"	-	182,114	" "	منتجات كيميائية أخرى
Manufactured Goods	"	-	984,309	" "	سلع مصنعة
Machinery and Equipments	"	-	930,122	" "	آلات ومعدات
Transport Equipments	"	-	533,059	" "	وسائط نقل
Textiles	"	-	108,073	" "	منسوجات
Others	"		2,033	" "	أخرى
Total			4,406,847		المجموع الكلي

Provisional Data

بيانات أولية

Total Imports During (Jan. - June) - 2012
 (Value in US\$ Million)



جدول رقم (2) Table No.(2)
الواردات حسب السلع خلال الفترة (يناير - يونيو 2012 (شهرياً)
Imports By Commodity During (Jan. -June) 2012(MONTHLY)
(القيمة بالآلاف الدولارات)
(Value In US.\$000'S)

Commodity	يناير Jan.	فبراير Feb.	مارس March	أبريل Apr.	مايو May	يونيو June	المجموع Total	السلع
Foodstuffs:								مواد غذائية:-
Wheat	38,682	52,698	41,305	78,603	76,163	57,286	344,737	قمح
Wheat Flour	54	814	-	3,648	413	2,009	6,938	دقيق قمح
Sugar	14,874	33,315	3,063	6,627	24,278	77,982	160,139	سكر
Tea	2,807	2,891	3,118	5,869	5,208	1,714	21,607	شاي
Coffee	1,510	1,337	4,654	4,786	2,238	1,789	16,314	بن
Dairy Products	4,757	10,067	11,465	5,699	6,306	4,469	42,763	منتجات الالبان
Fish & Canned Fish	203	852	663	220	390	176	2,504	أسماك ومعلبات الأسماك
Meat & Meat Products	437	475	648	722	570	851	3,703	لحوم ومنتجاتها
Fruits & Fruit Products	2,419	3,377	2,663	3,799	4,149	3,600	20,007	فواكه ومنتجاتها
Vegetables & Veget. Products	3,669	5,797	5,256	2,677	4,095	1,387	22,881	خضروات ومنتجاتها
Confectionery, Sweets, & Biscuits	1,114	1,492	1,368	1,547	1,183	970	7,674	حلويات وبسكويت
Lentils	2,835	7,260	4,735	4,005	2,515	2,001	23,351	عدس
Animal & Vegetable Oils	9,579	16,920	4,657	5,873	13,993	15,702	66,724	زيوت حيوانية ونباتية
Spices	517	652	766	433	822	370	3,560	بهارات
Rice	1,926	1,822	2,466	2,446	2,180	1,565	12,405	أرز
Others	7,466	10,336	8,538	10,463	10,968	8,402	56,173	أخرى
Total	92,849	150,105	95,365	137,417	155,471	180,273	811,480	المجموع
Beverages & Tobacco:								المشروبات والتبغ:-
Soft Drinks	1,277	1,830	1,617	2,068	1,442	2,661	10,895	مشروبات معدنية
Cigarettes	4	3	425	4	3	6	445	سجائر
Tobacco	801	4,110	2,512	4,857	4,567	332	17,179	تبغ
Other	-	-	-	-	-	-	-	أخرى
Total	2,082	5,943	4,554	6,929	6,012	2,999	28,519	المجموع

Table No. (2) Cont'd

تابع جدول رقم (2)

Commodity	يناير Jan.	فبراير Feb.	مارس March	أبريل Apr.	مايو May	يونيو June	المجموع Total	المسئع
Raw Materials:								مواد خام:-
Petroleum Products	55,616	63,507	52,349	110,071	125,975	130,929	538,447	منتجات بترولية:
BENZINE	102	-	-	3	1	2	108	بنزين
ASPHALT	2,085	432	2,606	298	3,612	92.00	9,125	أسفلت
BUTAGAS	8,745	7,816	21,038	17,943	8,525	7,476	71,543	غاز طبيعي
LUBRICATING OIL	44,357	54,910	28,617	91,747	86,774	123,137	429,542	زيوت تشحيم
OTHERS	327	349	88	80	27,063	222.00	28,129	أخرى
Crude Plastic	13,726	13,465	16,262	17,913	19,283	13,020	93,669	خام البلاستيك
Crude Rubber	63	42	216	71	21	22	435	خام المطاط
Tallow	3,322	1,255	1,662	1,388	1,484	695	9,806	شحوم
Seeds for Sowing	211	197	1,729	259	1,078	2,280	5,754	بذور وتقاوى
Packing Paper	-	-	-	1	-	-	1	ورق تغليف
Other	13,168	3,056	399	590	215	1,101	18,529	أخرى
Total	86,106	81,522	72,617	130,293	148,056	148,047	666,641	المجموع
Chemicals:								مواد كيميائية:-
Medical & Pharmaceutical Products	25,774	19,651	18,528	35,897	37,107	23,540	160,497	أدوية ومعدات طبية وصيدلانية
Chemical Products	9,060	9,242	9,334	10,139	13,039	9,231	60,045	عناصر كيميائية ومركباتها
Fertilizers	719	2,048	4,137	4,027	277	12,569	23,777	أسمدة
Tanning & Dying Materials	4,012	3,414	3,385	4,068	5,084	1,821	21,784	مواد للصبغة والصباغة والتلوين
Perfumes & Cosmetics	4,323	6,619	7,523	6,440	7,406	5,831	38,142	عطور ومستحضرات تجميل
Explosives	317	496	276	662	323	1,253	3,327	مفرقات
Insecticides	7	36	-	-	9	250	302	مبيدات حشرية
Other	8,894	8,206	5,998	2,891	5,575	3,173	34,737	أخرى
Total	53,106	49,712	49,181	64,124	68,820	57,668	342,611	المجموع
Manufactured Goods:								مصنوعات:-
Leather Products	588	413	448	827	1,428	866	4,570	مصنوعات الجلود
Manufactured Rubber	1,366	984	1,309	1,366	2,002	2,251	9,278	مصنوعات المطاط
Manufactured Plastics	11,762	12,102	16,652	19,229	17,173	12,449	89,367	مصنوعات البلاستيك
Manufactured Wood & Cork	3,613	3,618	5,027	4,722	5,649	3,312	25,941	مصنوعات خشب وقلين
Glass & Glassware	2,621	2,606	3,545	3,710	4,582	3,077	20,141	مصنوعات الزجاج
Iron & Steel	59,020	55,259	59,656	48,960	57,551	48,928	329,374	حديد وصلب
Manufactured Metals	11,245	9,453	9,497	9,737	14,954	7,280	62,166	مصنوعات المعادن
Footwear	4,764	4,163	2,979	3,717	6,808	5,445	27,876	أحذية
Jute & Sacks	27,508	37,111	18,225	15,333	28,584	8,694	135,455	خيش وجوالات
Books, Magazines, and Newspapers	1,688	5,004	14,959	13,876	10,148	4,061	49,736	كتب ومجلات وجراند
Cement & Asbestos Pipes	471	269	1,075	1,136	480	485	3,916	أسمنت ومواسير اسبستس
Scientific Equipments	4,637	5,789	9,607	5,116	12,245	6,704	44,098	أجهزة علمية
Paper Products	12,144	10,269	15,560	14,132	13,512	10,182	75,799	مصنوعات الورق
Ceramic Products	3,579	4,007	2,851	4,233	4,595	3,308	22,573	مصنوعات الخزف
Toys & Sport Goods	654	655	953	1,946	1,114	641	5,963	لعاب اطفال وأدوات رياضيه
Other	17,740	10,347	9,800	14,112	13,948	12,109	78,056	أخرى
Total	163,400	162,049	172,143	162,152	194,773	129,792	984,309	المجموع

Table No. (2) Cont'd

تابع جدول رقم (2)

Commodity	يناير Jan.	فبراير Feb.	مارس March	أبريل Apr.	مايو May	يونيو June	المجموع Total	السلع
Machinery & Equipments:								آلات ومعدات:-
Non-Electrical Appliances	47,094	48,439	39,071	54,726	50,734	46,650	286,714	الات غير كهربائية
Electrical Appliances	24,634	27,977	26,678	36,538	31,824	23,306	170,957	الات كهربائية
Refrigerators	2,180	2,387	2,000	2,164	1,850	1,480	12,061	ثلاجات
Air Conditioners	798	964	1,604	2,560	2,279	1,287	9,492	مكيفات هواء
Machinery Spare Parts	62,182	34,622	34,630	28,332	26,378	24,204	210,348	قطع غيار آلات
T.V., Radios , Recorders, Tapes, etc.	5,217	6,363	6,662	8,121	8,824	5,238	40,425	تلفزيونات ورايوسهات وشرطة ومسجلات واجهزة اتصال
Dry Batteries	235	174	139	234	204	222	1,208	بطاريات جافه
Accumulators	1,997	2,686	3,092	2,340	5,772	801	16,688	بطاريات
Tractors	9,696	6,224	4,658	5,191	12,175	6,971	44,915	جرارات
Ovens	295	300	641	317	168	221	1,942	أفران
Other	13,611	15,123	39,000	18,648	38,239	10,751	135,372	أخرى
Total	167,939	145,259	158,175	159,171	178,447	121,131	930,122	المجموع
Transport Equipments:								وسائل نقل:-
Railway Locomotives	-	-	-	-	-	6,416	6,416.00	قطارات
Railway Wagons	-	-	-	-	-	-	-	عربات قطارات
Motor Cars	14,015	14,111	19,797	28,039	28,778	18,148	122,888	عربات صوالين
Trucks & Lorries	5,205	17,428	9,142	16,294	15,796	29,383	93,248	شاحنات و لواري
Busses	982	41	327	232	2,656	381	4,619	بصات
Tyres & Tubes	5,201	8,829	9,592	9,426	18,969	7,692	59,709	أتابيب واطارات
Autos Spare Parts	10,675	13,501	13,514	37,904	21,619	10,014	107,227	قطع غيار عربات
Motor-Cycles	975	686	879	1,396	2,253	2,095	8,284	دراجات بخارية
Bicycles	197	228	317	137	160	180	1,219	دراجات
Aircrafts	190	0	20,063	1,130	10	5,410	26,803	طائرات
Aircrafts Spare Parts	638	2,001	1,273	2,079	4,517	1,600	12,108	قطع غيار طائرات
Locomotive Spare Parts	12,623	7,863	5,278	39,333	18,881	-	83,978	قطع غيار قطارات
Ferries & Steamers	32	1,740	56	68	4,664	-	6,560	مراكب بخارية ومعديات
Other	-	-	-	-	-	-	-	أخرى
Total	50,733	66,428	80,238	136,038	118,303	81,319	533,059	المجموع
Textiles								منسوجات:-
Yarn	348	273	374	304	491	448	2,238	غزل
Sewing Threads	211	124	211	51	229	331	1,157	خيوط حياكه
Woven Synthetic Fabrics	4,281	4,539	3,488	4,980	5,908	3,965	27,161	أقمشة من حرير صناعي
Woven Cotton Fabrics	252	198	98	27	0	61	636	أقمشة من قطن
Woven Flax. Fabrics	3	10	-	10	1	2	26	أقمشة من كتان
Man-Made Filaments & Staple	55	0	60	3	41	3	162	منسوجات من شعيرات تركيبية
Wadding Of Textile Materials	487	416	212	251	443	265	2,074	حشو من مواد نسيجية
Carpets	188	203	180	162	462	185	1,380	سجاد
Special Woven Fabrics	1,014	1,910	1,241	2,156	2,186	1,353	9,860	منسوجات بصفات خاصة
Knitted Or Crocheted Fabrics	-	4	-	0	-	0	4	أقمشة مصنعة
Ready Made Clothes	10,373	11,238	6,862	10,509	14,391	9,387	62,760	ملبوسات جاهزة
Other	123	28	46	31	31	356	615	أخرى
Total	17,335	18,943	12,772	18,484	24,183	16,356	108,073	المجموع
Others	-	-	-	1,603	262	168	2,033	أخرى
Grand Total	633,550	679,961	645,045	816,211	894,327	737,753	4,406,847	المجموع الكلي

Provisional Data

بيانات أولية

جدول رقم(3) Table No.
الواردات حسب السلع (ربيع سنوي) خلال الفترة (يناير - يونيو) 2012
Imports By Commodity (Quarterly) During (Jan.- June)2012
(القيمة بالآلاف الدولارات)
(Value In US,\$000'S)

Commodity	Unit	يناير - مارس Jan. - March		أبريل - يونيو Apr. - June		المجموع Total		الوحدة	السلع
		الكمية Qty.	القيمة Value	الكمية Qty.	القيمة Value	الكمية Qty.	القيمة Value		
مواد غذائية:-									
Wheat	M.T	357,415	132,685	587,264	212,052	944,679	344,737	طن متري	قمح
Wheat Flour	"	1,799	868	12,522	6,070	14,321	6,938	"	دقيق قمح
Sugar	"	66,521	51,252	110,344	108,887	176,864	160,139	"	سكر
Tea	"	4,825	8,816	7,496	12,791	12,321	21,607	"	شاي
Coffee	"	6,118	7,501	7,328	8,813	13,447	16,314	"	بن
Dairy Products	"	9,365	26,289	6,429	16,474	15,794	42,763	"	منتجات الألبان
Fish & Canned Fish	"	1,142	1,718	642	786	1,784	2,504	"	اسماك ومطبات الاسماك
Meat & Meat Products	"	424	1,560	679	2,143	1,103	3,703	"	لحوم ومنتجاتها
Fruits & Fruit Products	"	15,534	8,459	29,137	11,548	44,671	20,007	"	فواكه ومنتجاتها
Vegetables & Vegetables Products	"	25,402	14,722	9,415	8,159	34,818	22,881	"	خضروات ومنتجاتها
Confectionery, Sweets & Biscuits	"	4,111	3,974	3,789	3,700	7,901	7,674	"	حلويات ويسكويت
Lentils	"	14,530	14,830	9,037	8,521	23,566	23,351	"	عدس
Animal & Vegetables Oils	"	34,939	31,156	36,937	35,568	71,876	66,724	"	زيوت حيوانية ونباتية
Spices	"	946	1,935	1,301	1,625	2,247	3,560	"	بهارات
Rice	"	12,707	6,214	12,156	6,191	24,864	12,405	"	أرز
Other	VALUE		26,340		29,833		56,173	قيمة	أخرى
Total			338,319		473,161		811,480		المجموع
المشروبات والتبغ:-									
Soft Drinks	M.T	1,936	4,724	1,570	6,171	3,506	10,895	طن متري	مشروبات معدنية
Cigarettes	"	16	432	2	13	18	445	"	سجائر
Tobacco	"	1,210	7,423	1,743	9,756	2,953	17,179	"	تبغ
Other	VALUE		-		-		-	قيمة	أخرى
Total			12,579		15,940		28,519		المجموع

Table No.(3) Cont'd

تابع جدول رقم (3)

Commodity	Unit	يناير - مارس Jan. - March		أبريل - يونيو Apr. - June		المجموع Total		الوحدة	المسئع
		الكمية Qty.	القيمة Value	الكمية Qty.	القيمة Value	الكمية Qty.	القيمة Value		
Raw Materials:									مواد خام:-
Petroleum Products	M.T	45,910	171,472	309,712	366,975	355,622	538,447	طن متري	منتجات بترولية
Raw Plastic	"	27,594	43,453	32,235	50,216	59,829	93,669	"	خام البلاستيك
Raw Rubber	"	94	321	62	114	156	435	"	خام المطاط
Tallow	"	4,995	6,239	2,963	3,567	7,958	9,806	"	شحوم
Seeds For Sowing	"	325	2,137	585	3,617	910	5,754	"	بذور وتقاوى
Packing Paper	"	-	-	8	1	8	1	"	ورق تغليف
Other	VALUE	-	16,623		1,906		18,529	قيمة	أخرى
Total			240,245		426,396		666,641		المجموع
Chemicals:									مواد كيميائية:-
Medical&Pharmaceutical Products	VALUE	0	63,953	7,828	96,544	7,828	160,497	قيمة	أدوية ومعدات طبية وصيدلانية
Chemical Products	"	0	27,636	11	32,409	11	60,045	"	عناصر كيميائية ومركباتها
Fertilizers	M.T	9,906	6,904	25,741	16,873	35,647	23,777	طن متري	أسمدة
Tanning & Dyeing Materials	"	6,685	10,811	7,738	10,973	14,424	21,784	"	مواد للباغة والصباغة والتلوين
Perfumes & Cosmetics	"	8,013	18,465	9,795	19,677	9,124	38,142	"	عطور ومستحضرات تجميل
Explosives	"	719	1,089	1,111	2,238	725	3,327	"	مفرقات
Insecticides	"	29	43	6	259	35	302	"	مبيدات حشرية
Other	VALUE		23,098		11,639		34,737	قيمة	أخرى
Total			151,999		190,612		342,611		المجموع
Manufactured Goods:									مصنوعات:-
Leather Products	M.T	838	1,449	2,018	3,121	2,856	4,570	طن متري	مصنوعات الجلود
Manufactured Rubber	"	1,876	3,659	2,120	5,619	3,997	9,278	"	مصنوعات المطاط
Manufactured Plastics	"	15,446	40,516	19,605	48,851	35,050	89,367	"	مصنوعات البلاستيك
Manufactured Wood & Cork	"	86,495	12,258	30,156	13,683	116,650	25,941	"	مصنوعات خشب وقلين
Glass & Glassware	"	16,174	8,772	23,656	11,369	39,830	20,141	"	مصنوعات الزجاج
Iron & Steel	"	177,870	173,935	146,407	155,439	324,277	329,374	"	حديد وصلب
Manufactured Metal	"	12,093	30,195	12,095	31,971	24,188	62,166	"	مصنوعات المعادن
Footwear	VALUE		11,906		15,970		27,876	قيمة	أحذية
Jute & Sacks	NO.	93,601	82,844	107,945	52,611	201,547	135,455	عدد	خيش وجالات
Books, Magazines and Newspapers	M.T	1,130	21,651	961	28,085	2,091	49,736	طن متري	كتب ومجلات وجراند
Cement & Asbestos Pipes	"	5,921	1,815	7,602	2,101	13,524	3,916	"	أسمنت ومواسير اسبستس
Scientific Equipments	VALUE	0	20,033	1,639	24,065	1,639	44,098	قيمة	أجهزة علمية
Paper Products	M.T	31,978	37,973	39,782	37,826	71,760	75,799	طن متري	مصنوعات الورق
Ceramic Products	"	25,978	10,437	25,251	12,136	51,228	22,573	"	مصنوعات الخزف
Toys & Sport Goods	VALUE		2,262		3,701		5,963	قيمة	لعب اطفال وادوات رياضية
Other	"		37,887		40,169		78,056	"	أخرى
Total			497,592		486,717		984,309		المجموع

Table No.(3) Cont'd

تابع جدول رقم (3)

Commodity	Unit	يناير - مارس Jan. - March		أبريل - يونيو Apr. - June		المجموع Total		الوحدة	المسئع
		الكمية Qty.	القيمة Value	الكمية Qty.	القيمة Value	الكمية Qty.	القيمة Value		
آلات ومعدات:-									
Non-Electrical Appliances	M.T	28,046	134,604	27,402	152,110	55,448	286,714	طن متري	آلات غير كهربائية
Electrical Appliances	"	14,535	79,289	18,835	91,668	33,369	170,957	"	آلات كهربائية
Refrigerators	NO.	1,795	6,567	1,662	5,494	3,457	12,061	عدد	ثلاجات
Air Conditioners	"	567	3,366	1,119	6,126	1,686	9,492	"	مكيفات هواء
Machinery Spare Parts	VALUE	-	131,434	-	78,914	-	210,348	قيمة	قطع غيار آلات
T.V., Radios, Recorders & Tapes, etc.	"	-	18,242	6,018	22,183	6,018	40,425	"	تلفزيونات و راديوهات واشرطة ومسجلات واجهزة اتصال
Dry Batteries	NO.	-	548	-	660	-	1,208	عدد	بطاريات جافة
Accumulators	"	2,961	7,775	2,503	8,913	5,464	16,688	"	بطاريات
Tractors	"	3,057	20,578	3,783	24,337	6,840	44,915	"	جرارات
Ovens	"	196	1,236	428	706	624	1,942	"	أفران
Other	VALUE	-	67,734	-	67,638	-	135,372	قيمة	أخرى
Total			471,373		458,749		930,122		المجموع
وسائل نقل:-									
Railway Locomotives	NO.	-	-	-	6,416	0	6,416	عدد	قطارات
Railway Wagons	"	-	-	-	-	-	-	"	عربات قطارات
Motor Cars	"	4,605	47,923	8,488	74,965	13,094	122,888	"	عربات صوالين
Trucks & Lorries	"	4,961	31,775	13,441	61,473	18,402	93,248	"	شاحنات و لواري
Buses	"	109	1,350	388	3,269	497	4,619	"	بصات
Tyres & Tubes	"	10,000	23,622	16,757	36,087	26,757	59,709	"	أنتابيب واطارات
Auto Spare Parts	VALUE	-	37,690	-	69,537	-	107,227	قيمة	قطع غيار عربات
Motor-Cycles	NO.	392	2,540	973	5,744	1,365	8,284	عدد	دراجات بخارية
Bicycles	"	297	742	233	477	530	1,219	"	دراجات
Aircrafts	"	123	20,253	132	6,550	255	26,803	"	طائرات
Aircraft Spare Parts	VALUE	-	3,912	209	8,196	209	12,108	قيمة	قطع غيار طائرات
Locomotive Spare Parts	"	-	25,764	10,800	58,214	10,800	83,978	"	قطع غيار قطارات
Ferries & Steamers	NO.	-	1,828	-	4,732	-	6,560	عدد	مراكب بخارية ومعديات
Other	VALUE	-	-	-	-	-	-	قيمة	أخرى
Total			197,399		335,660		533,059		المجموع
منسوجات:-									
Yarn	M.T	567	995	847	1,243	1,414	2,238	طن متري	غزل
Sewing Threads	"	107	546	149	611	256	1,157	"	خيوط حياكة
Woven Synthetic Fabrics	"	83,753	12,308	3,413	14,853	87,166	27,161	"	أقمشة من حرير صناعي
Woven Cotton Fabrics	"	107	548	18	88	125	636	"	أقمشة من قطن
Woven Flax Fabrics	"	13	13	16	13	29	26	"	أقمشة من كتان
Man - Made Filament & Staple	"	26	115	21	47	48	162	"	منسوجات من شعيرات تركيبية
Wadding Of Textile Materials	"	708	1,115	569	959	1,278	2,074	"	حشو من مواد نسيجية
Carpets	VALUE	-	571	-	809	-	1,380	قيمة	سجاد
Special Woven Fabrics	M.T	902	4,165	966	5,695	1,869	9,860	طن متري	منسوجات بصفات خاصة
Knitted Or Crocheted Fabrics	"	1	4	0	-	1	4	"	أقمشة مصنرة
Ready Made Clothes	VALUE	-	28,473	-	34,287	-	62,760	قيمة	ملبوسات جاهزة
Other	"	-	197	-	418	-	615	"	أخرى
Total			49,050		59,023		108,073		المجموع
Other	"	-	-	-	2,033	-	2,033	"	أخرى
Grand Total			1,958,556		2,448,291		4,406,847		المجموع الكلي

Provisional Data

بيانات أولية

جدول رقم (4) Table No. (4)
الواردات حسب السلع خلال الفترة (يناير - يونيو) 2011 - 2012
Impots by Commodity During (Jan. - June) 2011-2012
 (القيمة بالآلاف الدولارات)
 (Value in US.000's)

Commodity	UNIT	2011 (يناير - يونيو) (Jan. - Jun) 2011		* 2012 (يناير - يونيو) (Jan. - Jun) 2012 *		الوحدة	السلع
		الكمية Qty.	القيمة Value	الكمية Qty.	القيمة Value		
مواد غذائية:-							
Wheat	M.T	789,517	328,958	944,679	344,737	طن متري	قمح
Wheat Flour	"	35,612	16,972	14,321	6,938	"	دقيق قمح
Sugar	"	233,179	169,286	176,864	160,139	"	سكر
Tea	"	14,078	28,159	12,321	21,607	"	شاي
Coffee	"	13,318	16,329	13,447	16,314	"	بن
Dairy Products	"	15,279	39,388	15,794	42,763	"	منتجات الالبان
Fish & Canned Fish	"	1,302	1,986	1,784	2,504	"	اسماك ومعلبات الاسماك
Meat & Meat Products	"	1,007	3,690	1,103	3,703	"	لحوم ومنتجاتها
Fruits & Fruit Products	"	42,609	19,620	44,671	20,007	"	فواكه ومنتجاتها
Vegetable & Vegetables Products	"	30,007	14,714	34,818	22,881	"	خضروات ومنتجاتها
Confectionery, Sweets & Biscuits	"	12,283	10,013	7,901	7,674	"	حلويات وبسكويت
Lentils	"	8,061	6,381	23,566	23,351	"	عدس
Animal & Vegetable Oils	"	72,638	65,067	71,876	66,724	"	زيوت حيوانية ونباتية
Spices	"	2,664	3,030	2,247	3,560	"	بهارات
Rice	"	16,371	8,163	24,864	12,405	"	ارز
Others	VALUE	-	66,875	-	56,173	قيمة	اخرى
Total			798,629		811,480		المجموع
المشروبات والتبغ:-							
Soft Drinks	M.T	3,742	17,714	3,506	10,895	طن متري	مشروبات معدنية
Cigarettes	"	56	1,664	18	445	"	سجائر
Tobacco	"	3,936	22,484	2,953	17,179	"	تبغ
Others	VALUE	-	-	-	-	قيمة	اخرى
Total			41,863		28,519		المجموع

Table No.(4) Cont'd

تابع جدول رقم (4)

Commodity	UNIT	يناير - يونيو) 2011 (Jan. -Jun)2011		* 2012 (يناير - يونيو) (Jan. -Jun)2012 *		الوحدة	السلع
		الكمية Qty.	القيمة Value	الكمية Qty.	القيمة Value		
Raw Materials:							مواد خام:-
Petroleum Products	M.T	325,946	292,168	355,622	538,447	طن متري	منتجات بترولية
Raw Plastic	"	50,079	62,997	59,829	93,669	"	خام البلاستيك
Raw Rubber	"	308	607	156	435	"	خام المطاط
Tallow	"	6,150	6,382	7,958	9,806	"	شحوم
Seeds For Sowing	"	212	1,607	910	5,754	"	بذور وتقاوى
Packing Paper	"	148.50	70	8	1	"	ورق تغليف
Other	VALUE	-	36	-	18,529	قيمة	اخرى
Total			363,868		666,641		المجموع
Chemicals:							مواد كيميائية:-
Medical & Pharmaceutical Products	VALUE	-	150,583		160,497	قيمة	ادوية ومعدات طبية وصيدلية
Chemicals Products	"	-	62,246	11	60,045	"	عناصر كيميائية ومركباتها
Fertilizers	M.T	57,609	25,610	35,647	23,777	طن متري	اسمدة
Tanning & Dyeing Materials	"	15,461	22,363	14,424	21,784	"	مواد للباغة والصباغة والتلوين
Perfumes & Cosmetics	"	15,265	34,369	9,124	38,142	"	عطور ومستحضرات تجميل
Explosives	"	2,794	9,466	725	3,327	"	مفرقات
Insecticides	"	-	-	35	302	"	مبيدات حشرية
Others	VALUE		117,886		34,737	قيمة	اخرى
Total			422,523		342,611		المجموع
Manufactured Goods:							مصنوعات:-
Leather Products.	M.T	4,111	5,458	2,856	4,570	طن متري	مصنوعات الجلود
Manufactured Rubber	"	2,257	6,860	3,997	9,278	"	مصنوعات المطاط
Manufactured Plastic	"	37,075	82,994	35,050	89,367	"	مصنوعات البلاستيك
Manufactured Wood & Cork	"	46,257	23,916	116,650	25,941	"	مصنوعات خشب والقطن
Glass & Glassware	"	35,625	19,020	39,830	20,141	"	مصنوعات الزجاج
Iron & Steel	"	395,023	347,584	324,277	329,374	"	حديد وصلب
Manufactured Metal	"	26,769	67,569	24,188	62,166	"	مصنوعات المعادن
Footwear	VALUE	-	33,437	-	27,876	قيمة	أحذية
Jute & Sacks	NO.	24,961	31,762	201,547	135,455	عدد	خيش وجوالات
Books, Magazines, And Newspapers	M.T	1,926	14,812	2,091	49,736	طن متري	كتب ومجلات وجراند
Cement & Asbestos Pipes	"	63,934	9,669	13,524	3,916	"	اسمنت ومواسير اسبستس
Scientific Equipments	VALUE		53,845	-	44,098	قيمة	اجهزة علمية
Paper Products	M.T	52,140	67,787	71,760	75,799	طن متري	مصنوعات الورق
Ceramic Products	"	42,742	22,101	51,228	22,573	"	مصنوعات الخزف
Toys & Sport Goods	VALUE		2,896		5,963	قيمة	لعب اطفال وادوات رياضية
Other	"		86,363		78,056	"	اخرى
Total			876,075		984,309		المجموع

Commodity	UNIT	يناير - يونيو 2011 (Jan. -Jun)2011		* 2012 (يناير - يونيو) 2012 *		الوحدة	المسـلع
		الكمية Qty.	القيمة Value	الكمية Qty.	القيمة Value		
Machinery & Equipment:							الات ومعدات:-
Non-Electrical Appliances	M.T	74,121	323,804	55,448	286,714	طن متري	الات غير كهربائية
Electrical Appliances	"	36,430	215,859	33,369	170,957	"	الات كهربائية
Refrigerators	NO.	3,146	12,284	3,457	12,061	عدد	ثلاجات
Air Conditioners	"	2,052	11,748	1,686	9,492	"	مكيفات هواء
Machinery Spare Parts	VALUE	-	190,529	-	210,348	قيمة	قطع غيار الات
T.V., Radios, Recorders & Tapes, etc.	"	-	46,874	-	40,425	"	تلفزيونات ورايويوات واشرطة ومسجلات واجهزة اتصال
Dry Batteries	NO.	1,538	2,064	-	1,208	عدد	بطاريات جافة
Accumulators	"	4,211	14,332	5,464	16,688	"	بطاريات
Tractors	"	86,229	37,716	6,840	44,915	"	جرارات
Ovens	"	228	759	624	1,942	"	افران
Other	VALUE	-	286,601	-	135,372	قيمة	اخرى
Total			1,142,570		930,122		المجموع
Transport Equipment:							وسائل نقل:-
Railway Locomotives	NO.	0	0	-	6,416	عدد	قاطرات
Railway Wagons	"	0	1	-	-	"	عربات قطارات
Motor Cars	"	10,061	77,261	13,094	122,888	"	عربات صوالين
Trucks & Lorries	"	21,038	132,187	18,402	93,248	"	شاحنات و لواري
Buses	"	5,876	38,863	497	4,619	"	بصات
Tyres & Tubes	"	23,232	46,875	26,757	59,709	"	انابيب واطارات
Auto-Spare Parts	VALUE	-	85,011	-	107,227	قيمة	قطع غيار عربات
Motor-Cycles	NO.	724	3,232	1,365	8,284	عدد	دراجات بخارية
Bicycles	"	540	1,288	530	1,219	"	دراجات
Aircrafts	"	139	48,035	255	26,803	"	طائرات
Aircraft Spare Parts	VALUE	-	11,328	-	12,108	قيمة	قطع غيار طائرات
Locomotive Spare Parts	"	-	4,047	-	83,978	"	قطع غيار قاطرات
Ferries & Steamers	NO.	1,418	11,247	-	6,560	عدد	مراكب بخارية ومعديات
Other	VALUE	-	0	-	-	قيمة	اخرى
Total			459,376		533,059		المجموع
Textiles:							منسوجات:-
Yarn	M.T	768	1,681	1,414	2,238	طن متري	غزل
Sewing Threads	"	469	1,563	256	1,157	"	خيوط حياكه
Woven Synthetic Fabric	"	6,830	31,052	87,166	27,161	"	اقمشة من حرير صناعي
Woven Cotton Fabrics	"	294	1,336	125	636	"	اقمشة من قطن
Woven Flax Fabrics	"	364	719	29	26	"	اقمشة من كتان
Man-Made Filament & Staple	"	90	270	48	162	"	منسوجات من شعيرات تركيبية
Wadding Of Textile Materials	"	2,156	5,684	1,278	2,074	"	حشو من مواد نسجية
Carpets	VALUE		1,903		1,380	قيمة	سجاد
Special Woven Fabrics	M.T	1,162	7,220	1,869	9,860	طن متري	منسوجات بصفات خاصة
Knitted Or Crocheted Fabrics	"	8	10	1	4	"	اقمشة مصنرة
Ready Made Clothes	VALUE	-	70,118	-	62,760	قيمة	ملبوسات جاهزة
Other	"	-	-	-	615	"	اخرى
Total			121,556		108,073		المجموع
Other	"	-	11,379	-	2,033	"	اخرى
Grand Total			4,237,838		4,406,847		المجموع الكلي

Provisional Data

بيانات اولية

جدول رقم (5) Table No.(5)
الواردات حسب القطر خلال الفترة (يناير - يونيو 2012)
Imports By Country During (Jan- June 2012) (Monthly)
(القيمة بالآلاف الدولارات)
(Value In US\$.000'S)

Countries	يناير Jan.	فبراير Feb.	مارس March	أبريل April	مايو May	يونيو June	المجموع Total	الإقطار
Industrial Countries :								الدول الصناعية :
Austria	310	902	830	589	695	218	3,544	النمسا
Australia	469	37,064	19,994	36,894	17,578	9,809	121,808	أستراليا
Belgium	1,573	2,985	8,117	5,417	7,423	2,972	28,487	بلجيكا
Canada	375	1,260	6,674	1,385	41,878	899	52,471	كندا
Switzerland	661	1,910	981	1,509	2,440	2,212	9,713	سويسرا
Denmark	399	488	167	1,373	235	321	2,983	الدنمارك
Germany	28,492	16,615	24,326	27,179	17,795	20,122	134,529	ألمانيا
Spain	2,360	1,592	1,828	1,491	1,834	2,388	11,493	إسبانيا
Finland	2,411	391	427	468	439	772	4,908	فنلندا
France	4,655	4,134	8,364	5,320	5,572	6,048	34,093	فرنسا
United Kingdom	19,398	18,383	25,773	21,641	28,564	13,486	127,245	المملكة المتحدة
Greece	189	132	503	333	963	168	2,288	اليونان
Ireland	706	297	660	768	851	540	3,822	أيرلندا
Italy	16,604	18,202	11,671	12,523	13,487	7,745	80,232	إيطاليا
Japan	20,580	25,680	27,365	36,727	34,684	21,445	166,481	اليابان
Netherland	2,419	4,293	3,719	4,127	3,341	5,508	23,407	هولندا
Norway	298	9	78	5	33	-	423	النرويج
Portugal	82	197	599	4,468	226	28	5,600	البرتغال
New Zealand	3,200	5,812	8,542	3,272	3,720	2,036	26,582	نيوزيلندا
Sweden	3,779	3,385	19,886	7,696	3,565	2,758	41,069	السويد
United States	11,378	7,541	8,134	15,643	5,567	6,797	55,060	الولايات المتحدة
Others	-	-	-	-	-	-	-	أخرى
Total	120,338	151,272	178,638	188,828	190,890	106,272	936,238	المجموع
Europe (Others) :								أوروبا (أخرى) :
Bulgaria	-	-	6,043	39	49	-	6,131	بلغاريا
Cheq Republic	-	-	-	-	-	-	-	التشيك
Slovakia	-	-	-	-	-	-	-	سلوفاكيا
Cyprus	719	578	490	585	1,958	521	4,851	قبرص
Hungary	131	329	590	1,069	140	18	2,277	المجر
Poland	244	486	765	766	304	180	2,745	بولندا
Romania	29	67	29	-	-	-	125	رومانيا
Russia	-	-	-	-	-	-	-	روسيا
Turkey	24,378	16,820	17,107	20,533	14,913	18,211	111,962	تركيا
Ukraine	4,428	16,393	5,641	1,682	34,144	18,587	80,875	أوكرانيا
Croatia	-	-	-	-	-	-	-	كرواتيا
Malta	-	-	-	8	-	18	26	مالطا
Yugoslavia	-	-	-	-	-	-	-	يوغوسلافيا
Others	-	-	5	1,069	1	-	1,075	أخرى
Total	29,929	34,673	30,670	25,751	51,509	37,535	210,067	المجموع

Table No.(5)Cont'd

تابع جدول رقم (5)

Countries	يناير Jan.	فبراير Feb.	مارس March	أبريل April	مايو May	يونيو June	المجموع Total	الإقطار
Africa :								أفريقيا :
COMESA Countries:-	50,908	64,242	64,952	111,227	60,118	77,070	428,517	دول الكوميسا:
Djibouti	-	-	-	663	-	-	663	جيبوتي
Ethiopia	26	19	3	1	60	-	109	إثيوبيا
Kenya	3,522	3,273	3,735	6,395	5,997	2,293	25,215	كينيا
Uganda	1,559	1,700	4,976	4,993	2,543	1,865	17,636	يوغندا
Zimbabwe	-	103	-	-	208	331	642	زيمبابوي
Egypt	44,648	57,786	54,275	95,348	45,885	71,897	369,839	مصر
Zambia	-	401	1,003	602	1,203	-	3,209	زامبيا
Rwanda	-	-	-	-	3	-	3	رواندا
Burundi	55			30	2	-	87	بورندي
Seychelles	7	2	2	10		10	31	سيشيل
Eritrea	-	-	2	27	8	-	37	إريتريا
Malawi	269			2,156	3,090		5,515	ملاوي
Mauritius	-	-	-	-	-	7	7	موريشس
Angola	1	-	-	-	-	-	1	أنجولا
Libya	-	1	33	-	16	-	50	ليبيا
Comoros	-	-	-	-	-	-	-	جزر القمر
Madagascar	26	25	28	21	200	20	320	مدغشقر
Swaziland	715	932	792	981	784	585.0	4,789	سوازيلاند
Congo	-	-	-	-	-	-	-	الكونغو
Zaire (Congo)	-	-	-	-	-	-	-	زائير
Namibia	80		103		119	62	364	ناميبيا
Others African Countries	759	10,382	7,551	2,303	3,081	136	24,212	دول أفريقية أخرى:
Nigeria	18	14	81	44	4	25	186	نيجيريا
Morocco	46	384	6,553	1,387	349	88	8,807	المغرب
Tunisia	-	1	207	759	9	3	979	تونس
Algeria	-	8,620	-	-	-	-	8,620	الجزائر
Somalia	21	12	32	-	-	20	85	الصومال
South Africa	-	-	-	-	-	-	-	جنوب أفريقيا
Others	674	1,351	678	113	2,719	-	5,535	أخرى
Total	51,667.00	74,624.00	72,503	113,530	63,199	77,206	452,729	المجموع

Table No.(5)Cont'd

تابع جدول رقم (5)

Countries	يناير Jan.	فبراير Feb.	مارس March	أبريل April	مايو May	يونيو June	المجموع Total	الإقطار
Asia :								آسيا :
Bangladesh	11,456	7,944	13,696	3,303	4,891	27,802	69,092	بنغلاديش
China	114,012	112,460	122,730	182,399	199,943	107,041	838,585	الصين
Hong Kong	538	1,767	240	827	1,621	986	5,979	هونغ كونج
Indonesia	8,307	2,557	3,674	3,194	3,566	2,822	24,120	اندونيسيا
India	55,080	59,675	34,295	46,052	61,694	117,522	374,318	الهند
Iran	2,138	3,952	3,194	2,603	4,041	1,381	17,309	ايران
South Korea	8,641	17,899	13,014	16,438	21,398	10,918	88,308	كوريا الجنوبية
Malaysia	10,898	48,542	12,996	7,755	50,176	1,552	131,919	ماليزيا
Pakistan	3,034	4,266	4,040	3,575	2,792	3,271	20,978	باكستان
Singapore	74	965	341	756	583	748	3,467	سنغافورة
Thailand	4,083	3,497	7,322	6,946	4,670	3,330	29,848	تايلاند
Taiwan	1,449	621	2,082	513	1,366	1,658	7,689	تايوان
SRI LANKA	513	284	406	348	1,116	1,615	4,282	سريلانكا
VIET NAM	1,241	1,849	2,152	2,968	3,513	2,672	14,395	فيتنام
Others	11	2	5	749	3		770	اخرى
Total	221,475	266,280	220,187	278,426	361,373	283,318	1,631,059	المجموع
Middle East :								الشرق الأوسط :
United Arab Emirates	66,048	30,594	30,035	37,456	65,609	48,856	278,598	الامارات العربية المتحدة
Bahrain	14	1,721	1,317	1,429	29,549	5,010	39,040	البحرين
Iraq	-	-	-	-	-	-	-	العراق
Jordan	9,594.00	6,834	4,766	9,145	15,480	7,626	53,445	الاردن
Kuwait	5,505.00	1,092	266	2,011	864	1,074	10,812	الكويت
Lebanon	1,288.00	974	1,043	4,855	1,264	697	10,121	لبنان
Oman	407.00	654	1,138	557	567	784	4,107	عمان
Qatar	171.00	12,681	357	662	20,440	235	34,546	قطر
Saudi Arabia	77,022.00	35,793	58,392	82,923	62,490	99,303	415,923	السعودية
Syria	2,098.00	2,020	5,098	3,223	3,423	3,104	18,966	سوريا
Yemen	513.00	5	1,845	2,043	32	1,021	5,459	اليمن
Others	-	-	-	-	-	48,875	48,875	اخرى
Total	162,660.00	92,368.00	104,257	144,304	199,718	216,585	919,892	المجموع
Western Hemisphere :								نصف الكرة الغربي :
Argentina	410	975	893	5,472	624	379	8,753	الارجنتين
Brazil	1,499	18,213	2,181	10,361	307	387	32,948	البرازيل
Ecuador	2,987	1,817	2,591	11,954	1,901	1,724	22,974	الاكوادور
Mexico	19	10	68	46	-	-	143	المكسيك
Panama	-	-	-	18	-	-	18	بنما
Jamaica	1	528	265	46	76	18	934	جامايكا
Others	13,726	11,357	6,700	2,913	15,915	5,565	56,176	اخرى
Other Countries	28,839	27,844.00	26,092	34,562	8,815	8,764	134,916	اقطار اخرى
Grand Total	633,550	679,961	645,045	816,211	894,327	737,753	4,406,847	المجموع الكلي

Provisional Data

بيانات أولية

TABLE NO.(6) جدول رقم (6)
الواردات حسب الاقطر والسلع خلال (يناير - يونيو 2012)
IMPORTS BY COUNTRY & COMMODITY DURING (January - June 2012)
(القيمة بالاف الدولارات)

Countries	بن	شاي	قمح وبقية Wheat & Wheat Flour	مواد غذائية اخرى Other Food Stuffs	مشروبات وتبغ Beverages & Tobacco	منتجات بترولية Petroleum Products	مواد خام اخرى Other raw Materials	الكيمويات Chemicals	مستلزمات Manuf. Goods	الات واطراف Machinery & Equip.	وسائط نقل Transport Equip.	المستلزمات Textiles	اخرى Other	المجموع Total	الاقطر
INDUSTRIAL COUNTRIES:															
AUSTRIA	-	-	-	-	44	-	-	292	1,926	1,159	11	112	-	3,544	النمسا
AUSTRALIA	-	-	104,991	538	-	43	11	561	1,522	13,801	340	1	-	121,808	أستراليا
BELGIUM	-	-	-	7,823	15	11	148	9,143	3,400	7,374	466	59	48	28,487	بلجيكا
CANADA	-	-	40,558	1,507	-	-	-	2	849	2,648	6,906	-	1	52,471	كندا
SWITZERLAND	-	-	-	10	3	-	20	6,304	395	2,550	254	177	-	9,713	سويسرا
DENMARK	-	-	-	-	73	-	-	2,400	37	473	-	-	-	2,983	الدنمارك
GERMANY	-	-	54,172	7,900	702	166	1,004	10,287	23,574	28,608	6,996	988	132	134,529	ألمانيا
SPAIN	-	-	-	535	2	335	111	2,119	1,990	4,255	2,146	-	-	11,493	إسبانيا
FINLAND	-	-	-	1	-	-	-	10	1,721	2,980	195	-	1	4,908	فنلندا
FRANCE	-	-	-	2,581	404	4	893	6,199	4,767	14,769	4,202	105	169	34,093	فرنسا
UNITED KINGDOM	-	-	-	8,017	1	8,242	1,480	20,129	33,324	51,138	4,741	61	112	127,245	المملكة المتحدة
GREECE	-	-	-	169	-	-	-	454	1,400	236	28	-	1	2,288	اليونان
IRELAND	-	-	-	73	888	-	12	1,194	854	689	112	-	-	3,822	أيرلندا
ITALY	-	-	-	7,600	569	613	183	2,734	41,105	21,947	5,405	10	66	80,232	إيطاليا
JAPAN	-	-	-	345	5	90	104	648	3,695	33,379	128,042	522	1	166,481	اليابان
NETHERLANDS	-	-	-	8,915	365	36	915	3,499	2,854	2,982	3,353	38	274	23,407	هولندا
NORWAY	-	-	-	-	-	-	-	-	413	10	-	-	-	423	النرويج
PORTUGAL	-	-	-	-	-	-	-	17	1,666	3,011	905	-	1	5,600	البرتغال
NEW ZEALAND	-	-	-	26,453	35	7	-	-	3	84	-	-	-	26,582	نيوزيلندا
SWEDEN	-	-	-	345	5	-	146	2,610	11,816	25,044	1,080	22	1	41,069	السويد
UNITED STATES	-	-	134	4,150	815	11	3,780	1,023	26,078	16,993	2,074	1	1	55,080	الولايات المتحدة
TOTAL	-	176	199,855	76,617	3,921	9,558	8,807	69,625	163,389	234,130	167,256	2,096	808	936,238	المجموع
Europe (Other) :-															
BULGARIA	-	-	-	-	-	-	-	-	-	10	6,000	-	1	6,131	أوروبا (اخرى) :-
CZECH	-	-	-	-	-	-	-	-	-	-	-	-	-	-	التشيك
SLOVAKIA	-	-	-	-	-	-	-	-	-	-	-	-	-	-	سلوفاكيا
CYPRUS	-	-	-	-	-	-	-	4,075	519	256	-	-	1	4,851	قبرص
HUNGARY	-	-	-	-	-	-	-	15	2,226	36	-	-	-	2,277	المجر
POLAND	-	-	-	678	-	-	69	210	1,408	373	6	-	1	2,745	بولندا
ROMANIA	-	-	-	-	-	-	-	-	-	29	-	-	-	125	رومانيا
RUSSIA	-	-	-	-	-	-	-	-	-	-	-	-	-	-	روسيا
TURKEY	-	-	6,306	32,266	75	126	2,569	2,154	39,069	23,192	3,425	2,768	12	111,962	تركيا
UKRAINE	-	-	25,929	14,207	-	20	9	7,386	31,643	576	1,104	-	1	80,875	أوكرانيا
TOTAL	-	-	32,235	47,151	75	146	2,647	13,840	75,081	24,472	10,535	2,768	16	208,966	المجموع

TABLE NO. (6) CONT'D

البلد	بن	شاي	قمح و دقيق Wheat & Wheat Flour	مواد غذائية اخرى Other Food Stuffs	مشروبات وتبغ Beverages & Tobacco	منتجات بترولية Petroleum Products	مواد خام اخرى Other raw Materials	الكيميكالز Chemicals	مصنوعات Manuf. Goods	الات ومعدات Machinery & Equip.	وسائط نقل Transport Equip.	النسوجات Textiles	اخرى Other	المجموع Total	الاقتصاد
AFRICA:															
COMESA Countries:-	7,590	21,236	17,144	24,203	12,909	160,106	19,917	33,208	99,809	25,623	3,415	3,281	76	428,517	الرقم
DJIBOUTI	-	-	-	-	-	-	-	-	-	663	-	-	-	663	تونس الكوميسا
ETHIOPIA	-	-	-	13	-	-	-	-	93	1	1	-	-	109	موريتانيا
KENYA	109	20,861	-	217	595	-	128	745	1,762	230	206	362	1	25,215	كينيا
UGANDA	7,480	-	-	8,815	-	-	-	106	505	154	491	84	1	17,636	بوتسوانا
ZIMBABWE	-	-	-	-	635	-	-	-	7	-	-	-	-	642	زامبيا
EGYPT	1	375	17,144	14,132	2,924	160,005	19,785	30,373	96,163	23,456	2,596	2,812	73	369,839	مصر
ZAMBIA	-	-	-	-	3,209	-	-	-	-	-	-	-	-	3,209	زامبيا
RWANDA	-	-	-	-	-	-	-	-	3	-	-	-	-	3	رواندا
BURUNDI	-	-	-	-	-	-	-	-	9	1	26	-	-	87	بوروندي
SEYCHELLES	-	-	-	-	-	-	4	-	12	5	-	-	1	31	سيشيل
ERITRIA	-	-	-	1	-	-	-	-	7	30	-	-	8	37	إريتريا
MALAWI	-	-	-	-	5,515	-	-	-	-	-	-	-	-	5,515	مالاوي
MAURITIUS	-	-	-	-	-	-	-	-	-	7	-	-	-	7	موريشيوس
ANGOLA	-	-	-	-	-	-	-	-	-	1	-	-	-	1	أنجولا
Libya	-	-	-	33	-	-	-	-	-	17	-	-	-	50	ليبيا
COMOROS	-	-	-	-	-	-	-	-	-	-	-	-	-	320	جزر القمر
MADAGASCAR	-	-	-	320	-	-	-	-	-	-	-	-	-	320	مدغشقر
SWAZILAND	-	-	-	671	31	101	-	1,819	1,134	975	43	15	-	4,789	سوازيلاند
CONGO	-	-	-	-	-	-	-	-	-	-	-	-	-	-	الكونغو
Zaire (Congo)	-	-	-	-	-	-	-	-	-	-	-	-	-	-	زائير
Namibia	-	-	-	1	-	-	-	144	114	83	52	-	-	364	ناميبيا
Others African Countries:-	-	-	-	7,735	-	6,488	1,133	433	1,115	1,632	122	1	18	18,677	دول افريقية اخرى
NIGERIA	-	-	-	71	-	-	-	17	61	15	21	1	-	186	نيجيريا
MOROCCO	-	-	-	144	-	6,488	-	380	323	1,496	6	-	-	8,807	المغرب
TUNISIA	-	-	-	6	-	-	-	36	721	121	95	-	-	979	تونس
ALGERIA	-	-	-	7,542	-	-	1,078	-	-	-	-	-	-	8,620	الجزائر
SOMALIA	-	-	-	2	-	-	55	-	10	-	-	-	18	85	الصومال
SOUTH AFRICA	-	-	-	-	-	-	-	-	-	-	-	-	-	-	جنوب افريقيا
TOTAL	7,590	21,236	17,144	31,938	12,909	166,594	21,050	33,641	100,924	27,255	3,537	3,282	94	447,194	المجموع

تابع جدول رقم (6)

TABLE NO. (6) CONT'D

ASIA:	بن	شاي	قمح و دقيق	مواد غذائية اخرى	مشروبات و تنبغ	منتجات بترولية	مواد خام اخرى	الكيمويات	مصنوعات	الات و معدات	وسائل نقل	النسوجات	اخرى	المجموع	الاقتصاد
BANGLADESH	Coffee	Tea	Wheat & Flour	Other Food Stuffs	Beverages & Tobacco	Petroleum Products	Other raw Materials	Chemicals	Manuf. Goods	Machinery & Equip.	Transport Equip.	Textiles	Other	Total	البيانات
	-	-	-	-	-	-	-	55	44,385	14,028	10,613	10	1	69,092	بنغلاديش
CHINA	-	118	32	15,663	464	193	4,619	40,591	255,280	290,542	167,401	63,058	624	838,585	الصين
HONG KONG	-	-	-	-	-	-	-	64	371	5,534	5	4	-	5,979	هونغ كونغ
INDONESIA	-	-	-	1,164	81	21	2,136	1,705	7,999	7,462	1,342	2,210	-	24,120	الاندونيسيا
INDIA	-	-	622	157,018	1,442	577	5,941	41,443	67,821	62,657	23,542	13,231	24	374,318	الهند
IRAN	-	-	-	673	-	5,782	81	68	1,961	8,106	637	-	1	17,309	اليران
N.KOREA	-	-	-	-	-	-	-	-	-	9	-	-	-	9	كوريا الشمالية
S.KOREA	-	-	-	-	-	31	3,781	3,294	3,652	19,769	57,520	261	-	88,308	كوريا الجنوبية
MAALAYSIA	-	-	-	27,968	112	76,455	7,075	2,915	14,737	2,565	72	20	-	131,919	ماليزيا
PAKISTAN	-	2	-	3,978	15	7	898	5,171	4,365	2,897	479	3,165	1	20,978	باكستان
SINGAPORE	-	-	-	1,075	-	109	49	97	295	1,764	78	-	-	3,467	سنغافورة
THAILAND	-	-	17	2,723	32	-	352	2,453	2,857	16,740	3,781	893	-	29,848	تايلاند
TAIWAN	-	-	-	16	-	-	724	815	1,647	3,536	826	99	26	7,689	تايوان
SRI LANKA	-	16	-	123	-	-	4	155	177	2,195	1,356	-	-	4,282	سريلانكا
VIET NAM	47	-	-	2,746	183	-	3	-	10,061	897	114	344	-	14,395	فيتنام
TOTAL	47	136	794	213,281	2,329	83,175	25,663	98,826	415,608	438,701	267,766	83,295	677	1,630,298	المجموع
MIDDLE EAST:															الشرق الاوسط
ARAB EMIRATES	-	40	165	5,352	1,414	70,957	7,966	25,580	50,888	101,637	11,257	3,139	203	278,598	الامارات العربية
BAHRAIN	-	-	-	-	-	33,057	-	87	2,448	51	3,397	-	-	39,040	البحرين
IRAQ	-	-	-	-	-	-	-	-	-	-	-	-	-	-	العراق
JORDAN	-	-	-	529	7	79	651	39,473	4,979	841	5,685	1,201	-	53,445	الاردن
KUWAIT	-	-	-	70	-	6,246	2,558	1,241	52	621	24	-	-	10,812	الكويت
LEBANON	-	-	-	783	-	4,040	4,268	4,040	4,268	978	49	3	-	10,121	لبنان
OMAN	-	-	463	233	-	26	306	1,513	1,166	291	108	1	-	4,107	عمان
QATAR	-	-	-	30	-	-	837	148	32,620	361	543	6	1	34,546	قطر
SAUDI ARABIA	-	1	192	7,457	816	167,860	54,051	39,740	78,713	46,447	12,232	8,380	34	415,923	السعودية
SYRIA	-	-	-	3,951	48	90	471	5,043	3,420	2,797	107	3,036	3	18,966	سوريا
YEMEN	-	-	-	3	-	-	8	25	5,417	6	-	-	-	5,459	اليمن
TOTAL	-	41	820	18,408	2,285	278,315	66,848	116,890	183,971	154,030	33,482	15,766	241	871,017	المجموع
WESTERN HEMISPHERE:															نصف الكرة الغربي
ARGENTINA	-	-	4,751	3,227	-	-	-	397	-	248	130	-	-	8,753	الارجنتين
BRAZIL	-	-	16,885	1,409	94	-	-	27	10,904	3,524	105	-	-	32,948	البرازيل
ECUADOR	-	-	-	1,575	18	109	147	1,997	1,068	7,751	10,237	72	-	22,974	الاكوادور
MEXICO	-	-	-	-	-	-	46	40	-	11	46	-	-	143	المكسيك
PANAMA	-	-	-	-	-	-	-	-	-	-	18	-	-	18	بنما
Jamaica	-	-	-	-	-	-	-	256	14	601	62	-	-	933	جامايكا
TOTAL	-	-	21,636	6,211	112	109	193	2,717	11,986	12,135	10,598	72	-	65,769	المجموع
OTHER COUNTRIES:	8,677	18	79,191	28,278	6,888	550	2,986	7,072	33,350	39,399	39,965	794	197	247,365	المجموع الاخرى
GRAND TOTAL	16,314	21,607	351,675	421,884	28,519	538,447	128,194	342,611	984,309	930,122	533,059	108,073	2,033	4,406,847	المجموع الكلي

Provisional Data

بيانات أولية

جدول رقم (7) Table No.(7)
 الواردات الحكومية بالسلع خلال الفترة (يناير - يونيو) 2012 (شهرياً)
 Government Imports By Commodity During (Jan. - June 2012)(Monthly)
 (القيمة بالآلاف الدولارات)
 (Value In US.\$000'S)

Commodity	يناير Jan.	فبراير Feb.	مارس March	أبريل April	مايو May	يونيو June	المجموع Total	السلع
Foodstuffs :								مواد غذائية :
Wheat	-	-	-	-	-	-	-	قمح
Wheat Flour	-	-	-	-	-	-	-	دقيق قمح
Sugar	-	-	-	-	-	-	-	سكر
Tea	-	-	-	-	-	-	-	شاي
Coffee	-	-	-	-	-	-	-	بن
Dairy Products	-	-	-	-	-	-	-	منتجات الالبان
Fish & Canned Fish	-	-	-	-	-	-	-	أسماك ومعلبات الأسماك
Meat & Meat Products	-	-	-	-	-	-	-	لحوم ومنتجاتها
Fruits & Fruit Products	-	-	-	-	-	-	-	فواكه ومنتجاتها
Vegetable & Veget. Products	-	-	-	-	-	-	-	خضروات ومنتجاتها
Confectionery, Sweets & Biscuits	-	-	-	-	-	-	-	حلويات ويسكوت
Lentils	-	-	-	-	-	-	-	عس
Animal & Veget. Oils	-	-	-	-	-	-	-	زيوت حيوانية ونباتية
Spices	-	-	-	-	-	-	-	بهارات
Rice	-	-	-	-	-	-	-	أرز
Other	-	-	-	-	-	-	-	أخرى
Total	-	-	-	-	-	-	-	المجموع
Beverages & Tobacco :								المشروبات والتبغ :
Soft Drinks	-	-	-	-	-	-	-	مشروبات معدنية
Cigarettes	-	-	-	-	-	-	-	سجائر
Tobacco	-	-	-	-	-	-	-	تبغ
Others	-	-	-	-	-	-	-	أخرى
Total	-	-	-	-	-	-	-	المجموع
Raw Materials :								مواد خام :
Petroleum Products	-	-	-	-	-	-	-	منتجات بترولية
Raw Plastic	-	1	-	-	32	-	33	خام البلاستيك
Raw Rubber	-	-	-	-	-	-	-	خام المطاط
Tallow	-	-	-	-	-	-	-	شحوم
Seeds For Sowing	-	-	-	-	-	-	-	بنور وتقاوى
Packing Paper	-	-	-	-	-	-	-	ورق تغليف
Other	-	-	-	-	-	-	-	أخرى
Total	-	1	-	-	32	-	33	المجموع

Table No.(7) Cont'd

تابع جدول رقم (7)

Commodity	يناير Jan.	فبراير Feb.	مارس March	أبريل April	مايو May	يونيو June	المجموع Total	المسئع
Chemicals :								مواد كيميائية :
Medical & Pharmaceutical Products	-	-	-	-	-	-	-	الدوية ومعدات طبية وصيدلانية
Chemical Products	-	-	-	-	-	-	-	عناصر كيميائية ومركباتها
Fertilizers	-	-	-	-	-	-	-	اسمدة
Tanning & Dyeing Materials	-	-	-	-	-	-	-	مواد للديباغة والصباغة والتلوين
Perfumes & Cosmetics	1	-	-	-	-	-	1	عطور ومستحضرات تجميل
Explosives	-	226	-	-	-	187	413	مفرقات
Insecticides	-	-	-	-	-	-	0	مبيدات حشرية
Others	-	-	-	70	-	226	296	أخرى
Total	1	226	-	70	-	413	710	المجموع
Manufactured Goods :								مصنوعات :
Leather Products	-	-	-	-	-	-	-	مصنوعات الجلود
Manufactured Rubber	-	-	-	-	-	-	-	مصنوعات المطاط
Manufactured Plastics	-	17	-	11	-	-	28	مصنوعات البلاستيك
Manufactured Wood & Cork	-	-	-	-	-	-	-	مصنوعات خشب وقلين
Glass & Glassware	-	-	-	-	-	-	-	مصنوعات الزجاج
Iron & Steel	298	-	2,333	1,828	97	4,291	8,847	حديد وصلب
Manufactured Metal	1	-	902	165	120	1	1,189	مصنوعات المعادن
Footwear	-	-	-	-	2	-	2	أحذية
Jute & Sacks	-	-	-	-	-	-	-	خيش وجالات
Books, Magazines, And Newspapers	-	-	-	-	-	10	10	كتب ومجلات وجراند
Cement & Asbestos Pipes	-	-	-	-	-	-	-	أسمنت ومواسير اسبستس
Scientific Equipments	44	530	65	19	397	226	1,281	أجهزة علمية
Paper Products	-	-	-	-	7	-	7	مصنوعات الورق
Ceramic Products	-	-	-	-	-	-	-	مصنوعات الخزف
Toys & Sport Goods	-	-	-	-	-	-	-	لعب اطفال وأدوات رياضية
Other	-	-	-	1	-	964	965	أخرى
Total	343	547	3,300	2,024	623	5,492	12,329	المجموع
Machinery & Equipment :								آلات ومعدات :
Non-Electrical Appliances	-	1	1	4	-	161	167	الآلات غير كهربائية
Electrical Appliances	253	248	199	564	113	-	1,377	آلات كهربائية
Refrigerators	-	-	-	-	-	-	-	ثلاجات
Air Conditioners	-	-	103	-	-	-	103	مكيفات هواء
Machinery Spare Parts	164	1,369	368	547	809	426	3,683	قطع غيار الآلات
T.V., Radios, Recorders & Tapes, etc.	1	38	149	17	5	-	210	تلفزيونات ورايويوهات وشرطة ومسجلات واجهزة اتصال
Dry Batteries	-	-	-	-	-	-	-	بطاريات جافه
Accumulators	-	-	-	-	-	-	-	بطاريات
Tractors	-	-	-	-	-	-	-	جرارات
Ovens	-	-	-	-	-	-	-	اقران
Other	-	6	16	64	154	1	241	أخرى
Total	418	1,662	836	1,196	1,081	588	5,781	المجموع

Table No.(7) Cont'd

تابع جدول رقم (7)

Commodity	يناير Jan.	فبراير Feb.	مارس March	أبريل April	مايو May	يونيو June	المجموع Total	السلع
Transport Equipment :							-	وسائط نقل :
Railway Locomotives	-	-	-	-	-	-	-	قطارات
Railway Wagons	-	-	-	-	-	-	-	عربات قطارات
Motor Cars	-	-	-	-	-	-	-	عربات صوالين
Trucks & Lorries	-	-	-	-	-	-	-	شاحنات و لواري
Buses	-	-	-	-	-	-	-	بصات
Tyres & Tubes	-	-	2	-	-	17	19	انابيب واطارات
Auto Spare Parts	-	-	367	-	-	103	470	قطع غيار عربات
Motor-Cycles	-	-	-	-	-	-	-	دراجات بخارية
Bicycles	-	-	-	-	-	-	-	دراجات
Aircrafts	-	-	-	-	-	-	-	طائرات
Aircraft Spare Parts	5	-	-	6	953	-	964	قطع غيار طائرات
Locomotive Spare Parts	-	-	484	-	-	8	492	قطع غيار قطارات
Ferries & Steamers	-	-	-	-	-	-	-	مراكب بخارية ومعديات
Other	-	-	-	-	-	-	-	أخرى
Total	5	-	853	6	953	128	1,945	المجموع
Textiles :								منسوجات :
Yarn	-	-	-	-	-	-	-	غزل
Sewing Threads	-	-	-	-	-	-	-	خيوط حياكه
Woven Synthetic Fabric	-	-	-	-	-	-	-	القماش من حرير صناعي
Woven Cotton Fabrics	-	-	-	-	-	-	-	القماش من قطن
Woven Flax Fabrics	-	-	-	-	-	-	-	القماش من كتان
Man-Made Filament & Staple	-	-	-	-	-	-	-	منسوجات من شعيرات تركيبية
Wadding Of Textile Materials	-	-	-	-	3	-	3	حشو من مواد نسيجية
Carpets	-	-	-	-	1	-	1	سجاد
Special Woven Fabrics	-	1	-	-	3	-	-	منسوجات بصفات خاصة
Knitted Or Crocheted Fabrics	-	-	-	-	-	-	-	القماش مصنرة
Ready Made Clothes	-	108	-	-	-	-	108	ملبوسات جاهزة
Other	-	-	-	1	-	-	1	أخرى
Total	-	109	-	1	7	-	117	المجموع
Other	-	-	-	-	-	-	-	أخرى
Grand Total	767.00	2,544	4,989	3,297	2,696	6,621	20,914	المجموع الكلي

Provisional Data

بيانات أولية

جدول رقم (8) TABLE NO.

الواردات الحكومية حسب القطر خلال الفترة يناير - يونيو 2012 (شهرياً)

Government Imports By Country During Jan.- June 2012 (Monthly)

(القيمة بالآلاف الدولارات)

(Value in US.\$000'S)

Countries	يناير Jan.	فبراير Feb.	مارس March	ابريل April	مايو May	يونيو June	المجموع Total	الاقطار
Industrial Countries:								الدول الصناعية:-
Australia	-	-	-	-	-	-	-	استراليا
Austria	-	32	-	-	-	-	32	النمسا
Belgium	-	-	-	-	-	-	-	بلجيكا
Canada	-	-	-	-	-	-	-	كندا
Denmark	-	-	-	-	-	-	-	الدنمارك
Finland	-	-	-	-	-	-	-	فنلندا
France	-	-	-	-	-	-	-	فرنسا
Germany	319	19	126	56	138	-	658	ألمانيا
Greece	-	-	-	-	-	-	-	اليونان
Ireland	-	-	-	-	-	-	-	أيرلندا
Italy	-	-	-	-	-	-	-	إيطاليا
Japan	-	-	-	-	-	-	-	اليابان
Netherland	-	-	-	-	-	-	-	هولندا
Norway	-	-	-	-	-	-	-	النرويج
Portugal	-	-	-	-	-	-	-	البرتغال
Spain	-	-	-	-	-	-	-	إسبانيا
Sweden	-	-	-	-	-	-	-	السويد
Switzerland	15	16	-	-	-	-	31	سويسرا
United Kingdom	141	1,048	6	414	439	200	2,248	المملكة المتحدة
United States	-	-	-	-	-	-	-	الولايات المتحدة
Other	-	-	-	-	-	-	-	أخرى
Total	475	1,116	132	470	577	200	2,970	المجموع
Developing Countries:								الدول النامية:-
Europe (Others) :								أوروبا (أخرى) :
Bulgaria	-	-	-	-	-	-	-	بلغاريا
Cyprus	-	-	-	-	-	-	-	قبرص
Czechoslovakia	-	-	-	-	-	-	-	تشيكوسلوفاكيا
Hungary	-	-	-	-	-	-	-	المجر
Poland	-	-	-	-	-	-	-	بولندا
Romania	-	-	-	-	-	-	-	رومانيا
Russia	-	-	-	-	-	-	-	روسيا
Turkey	1	-	-	-	9	311	321	تركيا
Ukraine	-	-	-	-	-	-	-	أوكرانيا
Yugoslavia	-	-	-	-	-	-	-	يوغوسلافيا
Other	-	-	-	-	-	-	-	أخرى
Total	1	-	-	-	9	311	321	المجموع
Africa :								أفريقيا :
Djibouti	-	-	-	-	-	-	-	جيبوتي
Ethiopia	-	-	-	-	-	-	-	إثيوبيا
Kenya	-	-	-	-	-	-	-	كينيا
Libya	-	-	-	-	-	-	-	ليبيا
Morocco	-	-	-	-	-	-	-	المغرب
South Africa	-	-	-	-	-	-	-	جنوب أفريقيا
Tunisia	-	-	-	-	3	-	3	تونس
Uganda	-	-	-	-	-	-	-	يوغندا
Zaire	-	-	-	-	-	-	-	زائير
Zimbabwe	-	-	-	-	-	-	-	زيمبابوي
Other	8	-	-	-	-	-	8	أخرى
Total	8	-	-	-	3	-	11	المجموع

Table No.(8) Cont'd

تابع جدول رقم (8)

Countries	يناير Jan.	فبراير Feb.	مارس March	أبريل April	مايو May	يونيو June	المجموع Total	الإقطار
Asia :								آسيا :
Bangladesh	-	-	-	-	-	-	-	بنغلاديش
China	14	249	1,374	1,783	162	1,736	5,318	الصين
Hong Kong	-	-	-	-	-	-	-	هونغ كونج
India	-	37	19	16	225	2	299	الهند
Indonesia	6	-	-	-	-	-	6	اندونيسيا
Iran	2	-	-	-	-	-	2	ايران
Malaysia	-	-	-	-	-	-	-	ماليزيا
Pakistan	-	-	-	-	-	-	-	باكستان
Singapore	-	-	-	-	-	-	-	سنغافورة
South Korea	-	1	-	20	3	-	24	كوريا الجنوبية
Taiwan	-	-	-	-	-	-	-	تايوان
Thailand	-	-	-	-	48	-	48	تايلاند
Other	9	-	-	-	-	-	9	أخرى
Total	31	287	1,393	1,819	438	1,738	5,706	المجموع
Middle East :								الشرق الأوسط :
United Arab Emirates	66	147	317	804	340	317	1,991	الإمارات العربية المتحدة
Bahrain	-	-	-	-	-	-	-	البحرين
Egypt	-	-	-	87	-	200	287	مصر
Iraq	-	-	-	-	-	-	-	العراق
Jordan	-	-	-	4	-	-	4	الأردن
Kuwait	-	-	-	-	-	-	-	الكويت
Lebanon	-	-	-	-	-	10	10	لبنان
Oman	-	-	0	-	-	-	-	عمان
Qatar	-	-	-	-	-	-	-	قطر
Saudi Arabia	5	953	3,128	24	110	3,689	7,909	السعودية
Syria	-	-	-	64	7	-	71	سوريا
Yemen	-	-	-	-	-	-	-	اليمن
Other	-	-	-	-	-	-	-	أخرى
Total	71	1,100	3,445	983	457	4,216	10,272	المجموع
Western Hemisphere :								نصف الكرة الغربي :
Argentina	-	-	-	-	-	-	-	الأرجنتين
Brazil	-	-	-	-	-	-	-	البرازيل
Ecuador	-	-	-	-	-	-	-	الإكوادور
Jamaica	-	-	-	-	-	-	-	جامايكا
Mexico	-	-	-	-	-	-	-	المكسيك
Panama	-	-	-	-	-	-	-	بنما
Other	181	-	19	-	1,212	156	1,568	أخرى
Total	181	-	19	-	1,212	156	1,568	المجموع
Other Countries	-	41	-	25	-	-	66	أقطار أخرى
Grand Total	767	2,544	4,989	3,297	2,696	6,621	20,914	المجموع الكلي

Provisional Data

بيانات أولية