

Central Bank of Sudan
Statistics Directorate

بنك السودان المركزي
إدارة الإحصاء



الموجز الإحصائي للتجارة الخارجية

Foreign Trade Statistical Digest

April - June 2011

ابريل - يونيو 2011

Issue: 2
Volume: 48

العدد : 2
المجلد: 48

Central Bank of Sudan
Statistics Directorate



بنك السودان المركزي
إدارة الإحصاء

الموجز الإحصائي للتجارة الخارجية

ابريل - يونيو 2011

Foreign Trade Statistical Digest

April - June 2011

Central Bank of Sudan	بنك السودان المركزي
Khartoum – Almogran	الخرطوم – المقرن
P. O. Box: 313	ص. ب.: 313
Tel: (249) 187056689	ت : (249) 1 87056689
Fax: (249) 183781341	فاكس : (249) 183781341
Website: http://www.cbos.gov.sd	الموقع على الانترنت: http://www.cbos.gov.sd
Email: publications@cbos.gov.sd	بريد الكتروني : publications@cbos.gov.sd
	الطابعون :

الموجز الإحصائي للتجارة الخارجية

Foreign Trade Statistical Digest

Contents	الجدول Table	الصفحة Page	المحتويات
Introduction		4	المقدمة
Trade Balance During the period 2005 - (January – Jun.) 2011		5	الميزان التجاري خلال الفترة 2005- (يناير – يونيو) 2011
Section (A) Exports			القسم الأول الصادرات
Summary of Exports during the period (January – Jun.) 2011	1	8	ملخص الصادرات خلال الفترة (يناير – يونيو) 2011
Exports by commodities during the period (January – Jun.) 2011 (Monthly)	2	12	الصادرات حسب السلع خلال (يناير – يونيو) 2011 (شهرياً)
Exports by commodities during the period (January – Jun.) 2011 (Quarterly)	3	13	الصادرات حسب السلع خلال الفترة (يناير – يونيو) 2011 (ربع سنوي)
Exports By commodities during the period (January – Jun.) 2010 and 2011	4	14	الصادرات حسب السلع خلال الفترة (يناير – يونيو) 2010-2011
Exports By country during the period (January – Jun.) 2011 (Monthly)	5	15-17	الصادرات حسب القطر خلال الفترة (يناير – يونيو) 2011 (شهرياً)
Exports By country & commodity during the period (January – Jun.) 2011	6	18-20	الصادرات حسب القطر والسلعة خلال الفترة (يناير- يونيو) 2011
Section (B) Imports			القسم الثاني الواردات
Summary of Imports during the period (January – Jun.) 2011	1	22	ملخص الواردات خلال الفترة (يناير – يونيو) 2011
Imports by Commodities during the period (January – Jun.) 2011 (Monthly)	2	24-26	الواردات حسب السلع خلال الفترة (يناير – يونيو) 2011 (شهرياً)
Imports by Commodities during the period (January – Jun.) 2011 Quarterly)	3	27-29	الواردات حسب السلع خلال الفترة (يناير – يونيو) 2011 (ربع سنوي)
Imports by Commodities During the period (January – Jun.) 2010 - 2011	4	30-32	الواردات حسب السلع خلال الفترة (يناير – يونيو) 2010-2011
Imports by Country during the period (January – Jun.) 2011 Monthly)	5	33-35	الواردات حسب القطر خلال الفترة (يناير – يونيو) 2011 (شهرياً)
Imports by Country & Commodity during the period (January – Jun.) 2011	6	36-38	الواردات حسب القطر والسلعة خلال الفترة (يناير – يونيو) 2011
Government Imports by Commodities during the period (January – Jun.) 2011 (Monthly)	7	39-41	الواردات الحكومية بالسلع خلال الفترة (يناير – يونيو) 2011 (شهرياً)
Government Imports by Country during the period (January – Jun.) 2011 (Monthly)	8	42-43	الواردات الحكومية حسب القطر خلال الفترة (يناير – يونيو) 2011 (شهرياً)

Introduction

The foreign trade statistics presented here, cover all Exports and Imports registered at the customs stations in Port Sudan "the main port", Juba, Wadi Halfa, Kassala, Elgeneina, Bassunda, Elkurmk, Geisan, Muleet, Lokadi, El Galabat, Alabedia, Dongola, Hamart Elsheikh, Abu Hamed, Um Dafug, Elgadaref and Sooba. They also include the exports and the imports channeled through Khartoum Airport and Post Office in Khartoum.

The imports are valued on C.I.F. basis, which represent the cost of goods, insurance and freight at the port of destination. Exports are valued on F.O.B basis, which exclude the value of insurance and freight.

The foreign trade statistics exclude gifts, personal effects, and any other imports for exhibition for a period not more than six months, whereas the values of rent are recorded in the balance of payments statistics.

This data is also published by Central Bureau of Statistics in local currency, and can be found in the General Customs Department.

المقدمة

تعتمد إحصاءات التجارة الخارجية المدرجة في هذا الموجز على أرقام الصادرات والواردات التي تم تسجيلها في المحطات الجمركية المتواجدة في بور تسودان ، جوبا ، وادي حلفا ، كسلا ، الجنبينة ، باسندة ، الكرمك ، فيسان ، مليط ، لوكدى ، القلابات ، العبيدية ، دقلا ، حمرة الشيخ ، أبوحمدة ، ام دافوق ، القصارف والحاويات سوبا . وتشتمل أيضاً على الصادرات والواردات التي تمت عن طريق مطار الخرطوم وبوسطة الخرطوم العمومية . ويعتبر ميناء بور تسودان المنفذ الرئيسي الذي تم عن طريقه معظم تجارة البلاد الخارجية.

تحتسب الواردات على أساس (سيف) أي أن القيمة تمثل تكلفة البضاعة، التأمين والتحويل حتى ميناء الوصول. أما الصادرات فهي مبنية على أساس (فوب) أي أن قيمة البضاعة لا تشمل تكلفة التأمين والتحويل

نشير إلى أن إحصاءات التجارة الخارجية لا تشمل قيم الهدايا ، الأمتعة الشخصية وما يتم استجاره لأغراض العرض لفترة لا تتعدى ستة أشهر، غير أن قيم التأجير تظهر ضمن إحصاءات ميزان المدفوعات.

أيضاً يصدر الجهاز المركزي للإحصاء بيانات عن الصادرات والواردات والميزان التجاري بالعملة المحلية. كما يمكن طلب بيانات التجارة الخارجية من رئاسة شرطة الجمارك.

الميزان التجاري خلال الفترة ٢٠٠٥ - ٢٠١١ (يناير - يونيو)
Trade Balance During The Period 2005 - 2011 (Jan. - Jun.)
 (القيمة بالآلاف الدولارات)
 (Value In US.\$000'S)

Period	الميزان التجاري Trade Balance	الواردات Imports	الصادرات Exports	الصادرات غير البترولية Non Petroleum Exports	الصادرات البترولية Petroleum Exports	الفترة
2005	(1,932,542)	6,756,820	4,824,278	636,918	4,187,360	2005
2006	(2,416,930)	8,073,498	5,656,568	569,357	5,087,211	2006
2007	103,793	8,775,457	8,879,250	460,722	8,418,528	2007
2008	2,318,964	9,351,540	11,670,504	576,393	11,094,111	2008
2009 *	(1,433,813)	9,690,918	8,257,105	1,020,318	7,236,787	*2009
2010*	1,359,510	10,044,770	11,404,280	1,712,018	9,692,262	*2010
2011**	3,274,097	4,237,838	7,511,934	886,400	6,625,535	**2011
January	386,065	673,661	1,059,726	140,256	919,470	يناير
February	585,574	631,860	1,217,434	146,967	1,070,467	فبراير
March	482,049	827,440	1,309,489	154,702	1,154,787	مارس
April	632,312	734,605	1,366,917	151,975	1,214,942	ابريل
May	689,697	570,388	1,260,084	169,706	1,090,378	مايو
June	498,400	799,884	1,298,284	122,794	1,175,491	يونيو

*Adjusted data

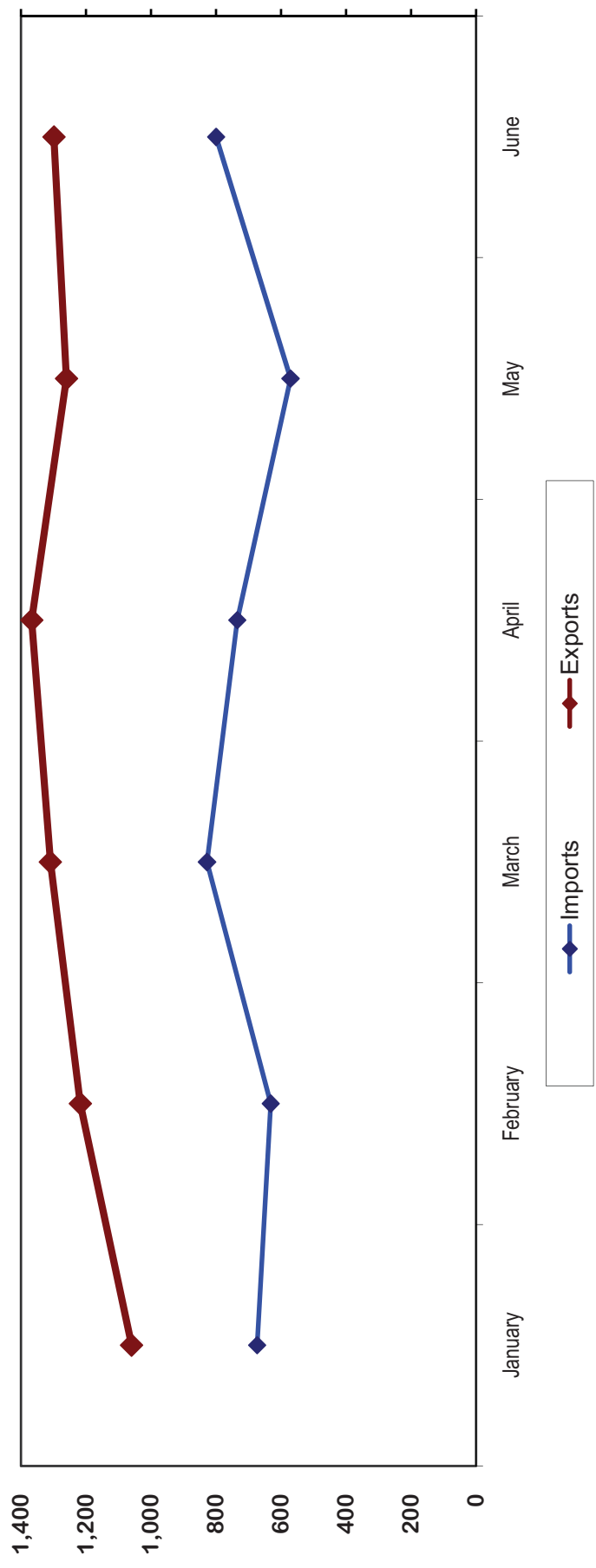
**Provisional

* بيانات معدلة

** بيانات اولية

Trade Balance During the Period (Jan. - Jun.) 2011

(Values In US\$ Million)



القسم الأول

الصـادرات

Section (A)

EXPORTS

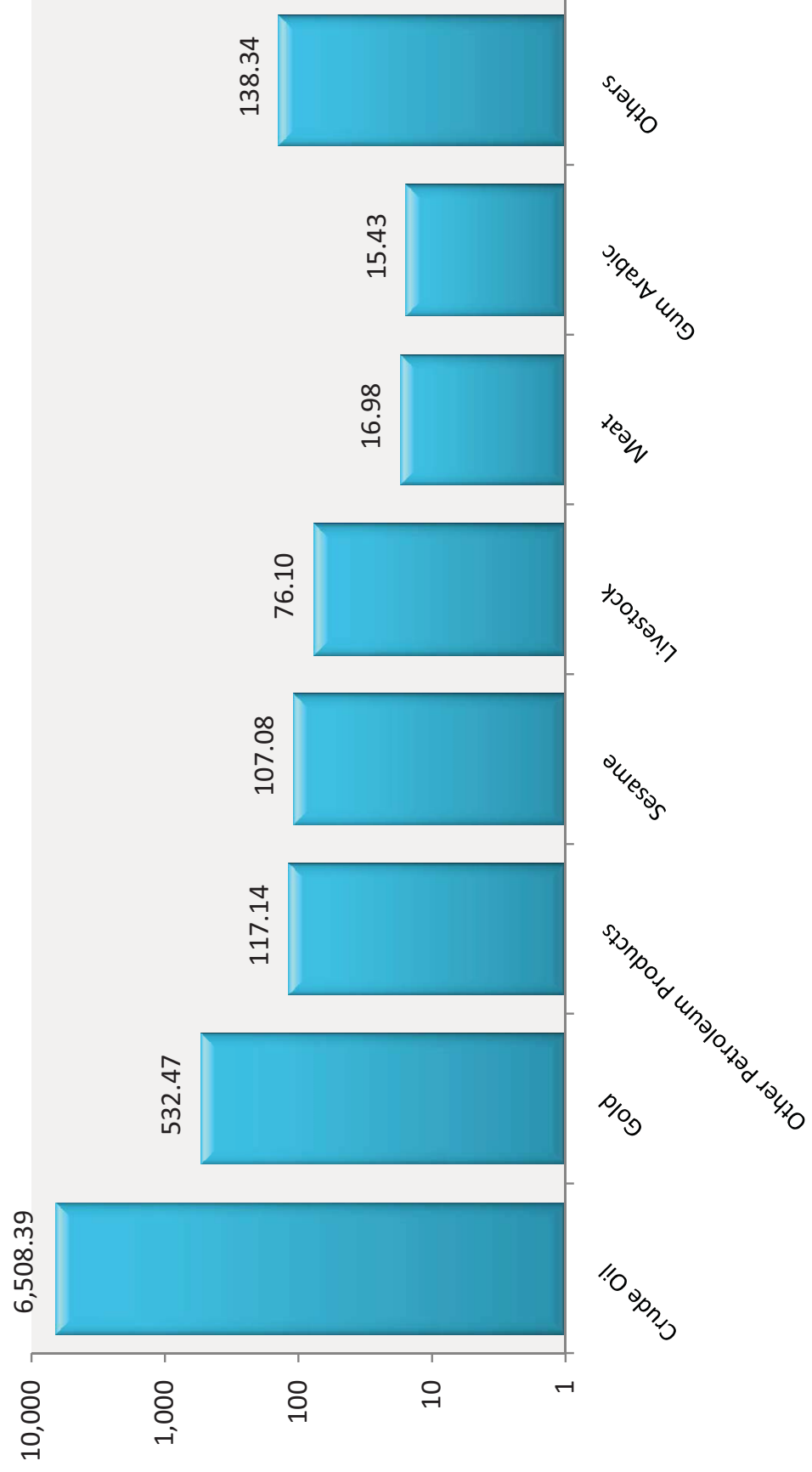
جدول رقم (1) Table No. (1)
ملخص الصادرات خلال الفترة (يناير - يونيو ٢٠١١)
Summary Of Exports During (Jan. - June) 2011
(القيمة بالآلاف الدولارات)
(Value in US.\$000'S)

Commodities	Unit	يناير - يونيو (٢٠١١) (Jan. - Jun.) 2011		الوحدة	السلع
		الكمية Quantity	القيمة Value		
Crude Oil	Barrel	66,890,769	6,508,393	برميل	بنترول خام
Benzine	M. T.	99,910	93,668	طن متري	بنزين
Kerosene	"	-	-	"	كبروسين
Light Gas	"	4,908	4,872	"	غاز طبيعي
F/O& HCGO	"	37,163	18,070	"	الوقود الحيوى
Furnace	"	-	-	"	فيرنس
Mixed butagas	"	-	-	"	غاز مخلوط
Diesel	"	-	-	"	جازولين
Others Petroleum Prods	Value	-	531	قيمة	منتجات بترونية اخرى
Cotton	Bale	5,644	16,154	بالة	قطن
Gum Arabic	M.T.	9,861	15,431	طن متري	صمغ عربى
Sesame	"	107,350	107,079	"	سمسم
Sugar	"	20,348	6,706	"	السكر
Ethanol	"	-	-	"	الايثانول
Groundnuts	"	805	613	"	فول سودانى
Cake and Meal	"	11,120	1,948	"	امياز
Dura (Sorghum)	"	16,019	3,091	"	ذرة
Livestock	Head	36,194	76,097	راس	حيوانات حية
Meat	M.T.	5,302	16,977	طن متري	لحوم
Hides & Skins	Value	-	3,029	قيمة	جلود
Gold	K.G.	12,076	532,473	كيلو جرام	ذهب
Others	Value	-	106,804	قيمة	اخرى
Total			7,511,934		المجموع

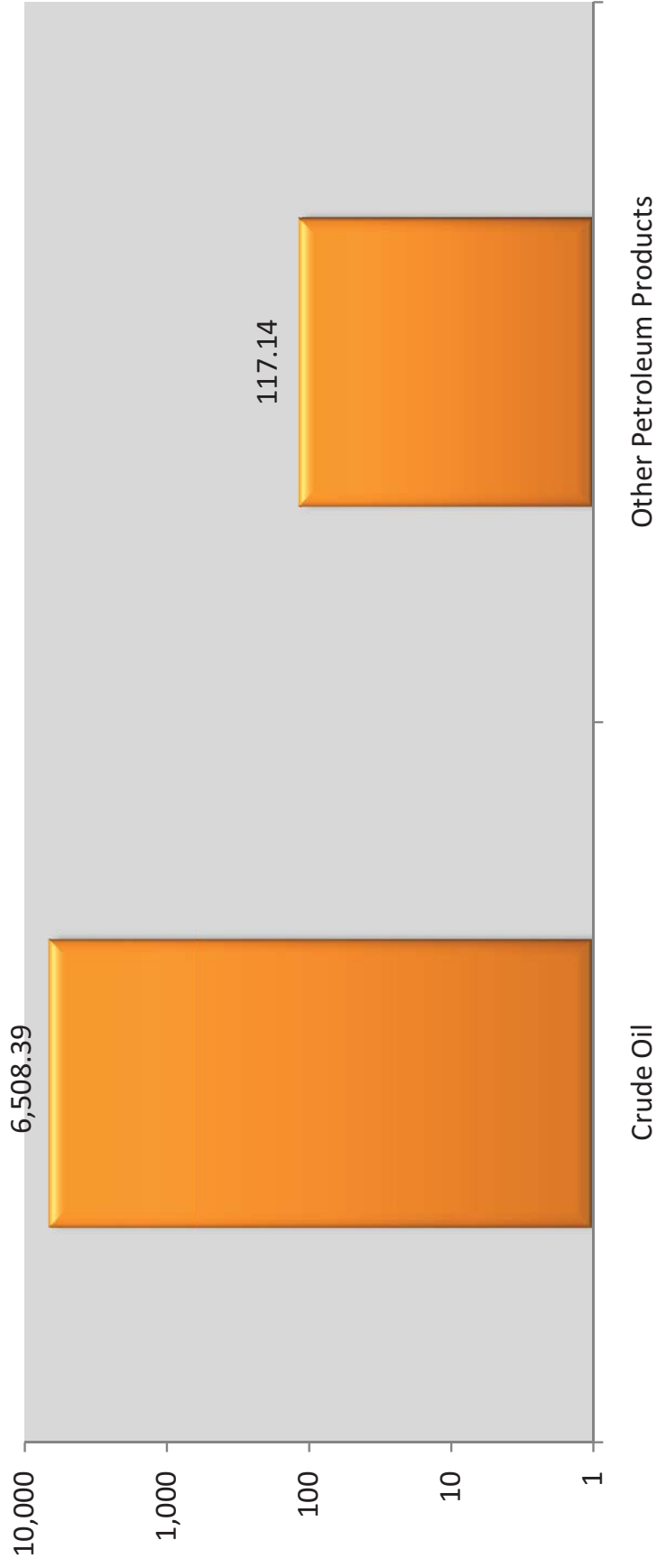
* بيانات أولية

* Provisional Data

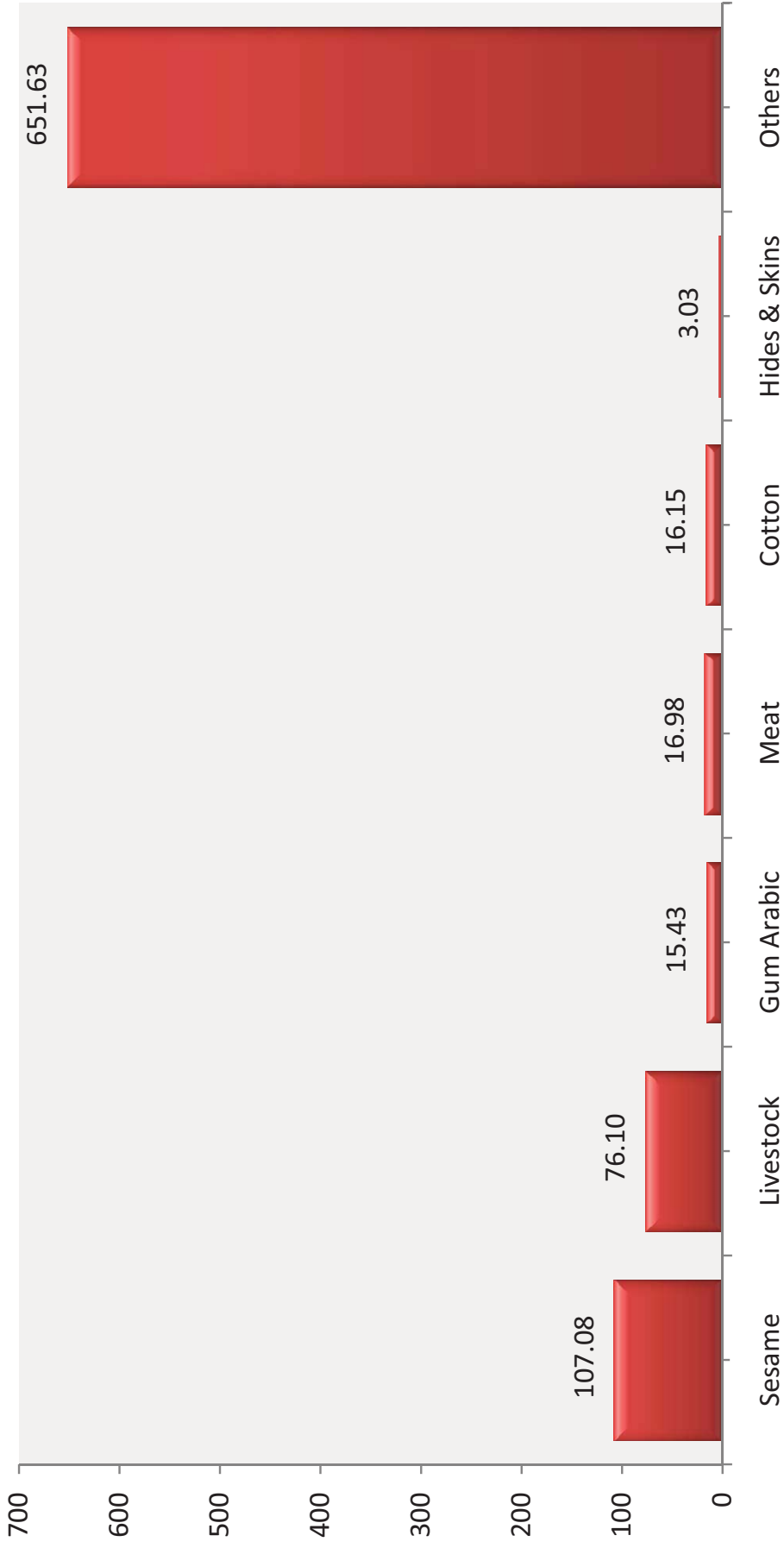
Exports During (Jan.- Jun.) 2011 (Value In US\$ Million)



Petroleum Exports During (Jan. - Jun.)2011 (Value In US\$ Million)



Non - Petroleum Exports During (Jan. - Jun.)2011 (Value In US\$ Million)



جدول رقم (2) Table No. (2)
 الصادرات حسب السلع خلال الفترة (يناير - يونيو 2011) شهريا
 Exports By Commodities During (Jan. - June.) 2011(Monthly)
 (القيمة بالآلاف الدولارات)
 (Value in US.\$000'S)

Commodities	يناير Jan.	فبراير Feb.	مارس March	أبريل April	مايو May	يونيو June	المجموع Total	السلع
Crude Oil	891,438	1,050,356	1,143,277	1,213,336	1,075,530	1,134,457	6,508,393	بنترول خام
Benzine	19,235	8,712	10,827	1,606	12,684	40,605	93,668	بنزين
Kerosene	-	-	-	-	-	-	-	كيروسين
Light Gas	1,088	1,721	-	-	1,633	430	4,872	غاز طبيعي
F/O& HCGO	7,709	9,678	683	-	-	-	18,070	الوقود الحيوى
Furnace	-	-	-	-	-	-	-	فيرنس
Mixed butagas	-	-	-	-	-	-	-	غاز مخلوط
Diesel	-	-	-	-	-	-	-	جازولين
Others Petroleum Products	-	-	-	-	531	-	531	منتجات بترولية اخرى
Extra-Long Staple Cotton	-	-	-	173	-	-	173	أقطان فائقة الطول
Long Staple Cotton	-	48	3,824	7,363	3,777	969	15,980	أقطان طويلة التيلة
Short& Medium Staple Cotton	-	-	-	-	-	-	-	أقطان متوسطة وقصيرة التيلة
Cotton Waste	-	-	-	-	-	-	-	أقطان اسكارنو
Gum Hashab	2,363	4,431	990	3,048	701	1,222	12,755	صمغ هشاب
Gum Taleh	328	626	630	576	-	-	2,160	صمغ طلع
Gum Powder	336	38	-	60	76	7	517	صمغ بكرة
Sesame	31,261	21,574	22,118	12,870	16,032	3,224	107,079	سمسم
Groundnuts	247	171	101	68	26	-	613	فول سودانى
Hibiscus Flower	2,356	2,173	1,636	1,446	885	366	8,862	كركدى
Melon Seeds	801	1,338	1,525	715	652	173	5,205	حب بطيخ
Senna Pods	297	283	273	74	127	35	1,089	سنمكة
Henna	-	-	-	-	-	-	-	حنه
Dura (Sorghum)	531	735	1,052	484	274	14	3,091	ذرة
Sunflower Seeds	-	-	-	-	-	-	-	بذور عباد الشمس
Crude Groundnuts Oil	-	-	-	-	-	-	-	زيت فول خام
Sesame Oil	7	1	11	17	3	42	81	زيت سمسم
Ethanol	-	-	-	-	-	-	-	الايثانول
Sugar	6,706	-	-	-	-	-	6,706	سكر
Molasses	-	-	-	-	-	-	-	مولاس
Groundnut Cake& Meal	-	-	-	-	-	-	-	امياز فول سودانى
Cotton Seed Cake & Meal	-	-	-	-	-	-	-	امياز بذرة قطن
Sesame Cake & Meal	-	-	-	-	-	-	-	امياز سمسم
Wheat Bran	-	-	764	541	-	643	1,948	امياز قمح
Sheep	7,941	12,481	9,521	12,547	16,421	11,004	69,915	ضان
Goats	105	144	96	157	292	168	963	ماعز
Cattle	40	549	-	252	1,407	261	2,509	ابقار
Camels	885	-	766	642	363	54	2,710	جمال
Gazelle	0	0	0	-	-	-	-	غزال
Crossbred Camels	0	0	0	-	-	-	-	جمال هجين
Other Livestock	0	0	0	-	-	-	-	حيوانات حية اخرى
Meat	2,681	1,533	2,738	3,482	4,317	2,225	16,977	لحوم
Fish (Fresh or Chilled)	0	0	86	47	58	8	199	اسماك طازجة او مثلجة
Vegetables	564	814	373	187	244	-	2,182	خضروات
Fruits	249	220	263	195	145	22	1,094	فواكه
Gold	69,347	88,682	88,850	87,213	113,400	84,981	532,473	ذهب
Copper Waste & Scrap	1,219	1,272	1,068	749	719	1,763	6,790	خردة نحاس
Lead Waste & Scrap	-	-	-	-	-	-	-	خردة رصاص
Iron Waste & Scrap	311	379	652	508	459	237	2,547	خردة حديد
Chromium	-	-	-	-	-	-	-	كروم
Yarn	-	-	-	-	-	-	-	غزل
Cotton Fabrics	-	-	-	-	-	-	-	منسوجات قطنية
Shells	-	-	-	-	-	-	-	صدف
Hides & Skins	575	815	385	433	357	464	3,029	جلود
Lubban	-	-	-	12	-	-	12	لبان
Others	11,106	8,660	16,980	18,116	8,971	14,911	78,744	اخرى
Total	1,059,726	1,217,434	1,309,489	1,366,916	1,260,084	1,298,284	7,511,934	المجموع

Provisional Data

بيانات اولية

جدول رقم (3) Table No. (3)
 الصادرات حسب السلع خلال الفترة (يناير - يونيو ٢٠١١) (ربع سنوي)
Exports By Commodities During (Jan. - June) 2011(Quarterly)
 (القيمة بالآلاف الدولارات)
 (Value in US.\$000'S)

Commodities	UNIT	يناير - مارس ٢٠١١ Jan. - Mar 2011		أبريل - يونيو ٢٠١١ Apr - Jun 2011		يناير - يونيو ٢٠١١ Jan - Jun 2011		الوحدة	السلع
		الكمية Quantity	القيمة Value	الكمية Quantity	القيمة Value	الكمية Quantity	القيمة Value		
Crude Oil	Barrel	32,775,481	3,085,071	34,115,288	3,423,322	66,890,769	6,508,393	برميل	بترو خام
Benzine	M.T.	44,605	38,774	55,305	54,894	99,910	93,668	طن متري	بنزين
Kerosene	" "	-	-	-	-	-	-	" "	كيروسين
Light Gas	" "	2,830	2,809	2,078	2,063	4,908	4,872	" "	غاز طبيعي
F/O& HCGO	" "	37,163	18,070	-	-	37,163	18,070	" "	الوقود الحيوي
Furnace	" "	-	-	-	-	-	-	" "	فيرنس
Mixed butagas	" "	-	-	-	-	-	-	" "	غاز مخلوط
Diesel	" "	-	-	-	-	-	-	" "	ديزل
Others Petroleum Prods	" "	-	-	-	531	-	531	" "	منتجات بتروولية اخرى
Extra-Long Staple Cotton	Bales	-	0	52	173	52	173	بالة	اقطن فائقة الطول
Long Staple Cotton	" "	1,197	3,872	4,394	12,108	5,592	15,980	" "	اقطن طويلة التيلة
Short& Medium Staple Cottor	" "	-	-	-	-	-	-	" "	اقطن متوسطة وقصيرة التيلة
Cotton Waste	" "	-	-	-	-	-	-	" "	مخلفات قطن
Gum Hashab	M.T.	4,681	7,784	2,784	4,971	7,465	12,755	طن متري	صمغ هشاب
Gum Taleh	" "	1,042	1,584	442	576	1,528	2,160	" "	صمغ طلع
Gum Powder	" "	377	374	490	143	867	517	" "	صمغ بكرة
Sesame	" "	72,523	74,953	33,136	32,126	107,350	107,079	" "	سمسم
Groundnuts	" "	702	519	103	94	805	613	" "	فول سوداني
Hibiscus Flower	" "	6,010	6,165	4,143	2,697	10,653	8,862	" "	كركدى
Melon Seeds	" "	12,470	3,664	6,746	1,541	19,474	5,205	" "	حب بطيخ
Senna Pods	" "	570	853	196	236	234	1,089	" "	سمنكة
Henna	" "	-	-	-	-	-	-	" "	حنه
Dura (Sorghum)	" "	6,585	2,318	9,434	773	16,019	3,091	" "	ذرة
Sunflower Seeds	" "	-	-	-	-	-	-	" "	بذور عباد الشمس
Crude Groundnuts Oil	" "	-	-	-	-	-	-	" "	زيت فول خام
Sesame Oil	" "	21	19	30	62	50	81	" "	زيت سمسم
Ethanol	" "	-	-	-	-	-	-	" "	ايثانول
Sugar	" "	20,348	6,706	-	-	20,348	6,706	" "	سكر
Molasses	" "	-	-	-	-	-	-	" "	مولاس
Groundnut Cake& Meal	" "	-	-	-	-	-	-	" "	امجاز فول سوداني
Cotton Seed Cake & Meal	" "	-	-	-	-	-	-	" "	امجاز بذرة قطن
Sesame Cake & Meal	" "	-	-	-	-	-	-	" "	امجاز سمسم
Wheat Bran	" "	4,100	764	6,020	1,184	10,120	1,948	" "	امجاز قمح
Sheep	Head	12,303	29,943	18,186	39,972	30,547	69,915	راس	ضان
Goats	" "	171	345	350	618	521	963	" "	ماعز
Cattle	" "	-	589	1,475	1,920	1,475	2,509	" "	ابقار
Camels	" "	1,770	1,651	1,180	1,059	3,651	2,710	" "	جمال
Gazelle	" "	-	-	-	-	-	-	" "	غزال
Crossbred Camels	" "	-	-	-	-	-	-	" "	جمال هجين
Other livestock	" "	-	-	-	-	-	-	" "	حيوانات حية اخرى
Meat	M.T.	2,491	6,952	2,811	10,025	5,302	16,977	طن متري	لحوم
Fish (Fresh or Chilled)	" "	-	86	245	113	472	199	" "	اسماك طازجة او مثلجة
Vegetables	" "	4,301	1,751	-	431	5,923	2,182	" "	خضروات
Fruits	" "	2,495	732	1,269	362	3,934	1,094	" "	فواكه
Gold	K.G.	6,090	246,879	5,987	285,594	12,076	532,473	كيلو جرام	ذهب
Copper Waste & Scrap	M.T.	3,188	3,559	2,259	3,231	5,447	6,790	طن متري	خردة نحاس
Lead Waste & Scrap	" "	-	-	-	-	-	-	" "	خردة رصاص
Iron Waste & Scrap	" "	17,458	1,342	17,383	1,205	34,841	2,547	" "	خردة حديد
Chromium	" "	-	-	-	-	-	-	" "	كروم
Yarn	" "	-	-	-	-	-	-	" "	غزل
Cotton Fabrics	" "	-	-	-	-	-	-	" "	قطن فايبركس
Shells	M.T.	-	-	-	-	-	-	" "	صدف
Hides & Skins	Value	-	1,775	-	1,254	-	3,029	قيمة	جلود
Lubban	M.T.	-	-	5	12	5	12	طن متري	لبان
Others	Value	-	36,746	-	41,998	-	78,744	قيمة	اخرى
Total			3,586,649		3,925,285		7,511,934		المجموع

*Provisional Data

*بيانات أولية

جدول رقم (4) Table No. (4)
 الصادرات حسب السلع خلال الفترة (يناير - يونيو) ٢٠١٠-٢٠١١
Exports By Commodities During (Jan. - Jun.) 2010- 2011
 (القيمة بالآلاف الدولارات)
 (Value in US.\$000'S)

Commodities	Unit	2010 (يناير - يونيو) (Jan. - Jun) 2010		2011 (يناير - يونيو) (Jan. - Jun) 2011		الوحدة	السلع
		الكمية Quantity	القيمة Value	الكمية Quantity	القيمة Value		
Crude Oil	Barrel	66,936,613	4,718,165	66,890,769	6,508,393	برميل	بتترول خام
Benzene	M.T.	179,534	128,998	99,910	93,668	طن متري	بنزين
Kerosene	"	-	-	-	-	" "	كيروسين
Light Gas	"	6,201	12,559	4,908	4,872	" "	غاز طبيعي
F/O& HCGO	"	-	-	37,163	18,070	" "	الوقود الحيوي
Furnace	"	-	-	-	-	" "	فيرنس
Mixbutagas	"	-	-	-	-	" "	غاز مخلوط
Diesel	"	56,200	12,635	-	-	" "	ديزل
Others Petroleum Products	Value	-	-	-	531	قيمة	منتجات بتروولية اخرى
Cotton	Bales	25,810	21,482	5,644	16,154	بالة	قطن
Cotton Waste	"	-	-	-	-	"	مخلفات قطن
Gum Arabic	M.T.	10,223	11,423	9,861	15,431	طن متري	صمغ عربي
Sesame	"	115,238	67,586	107,350	107,079	" "	سمسم
Groundnuts	"	137	117	805	613	" "	فول سوداني
Hibiscus Flower	"	10,039	5,418	10,653	8,862	" "	كركدى
Melon Seeds	"	7,513	1,309	19,474	5,205	" "	حب بطيخ
Senna Pods	"	535	601	234	1,089	" "	سنمكة
Henna	"	-	-	-	-	" "	حنه
Dura (Sorghum)	"	-	-	16,019	3,091	" "	ذرة
Sunflower Seeds	"	750	205	-	-	" "	بذور عباد الشمس
Crude Groundnuts Oil	"	-	-	-	-	" "	زيت فول سوداني
Sugar	"	-	-	20,348	6,706	" "	سكر
Molasses	"	-	-	-	-	" "	مولاس
Cake& Meal	"	-	-	11,120	1,948	" "	امياز
Sheep	Head	32,106	37,305	30,547	69,915	راس	ضان
Goats	"	1,135	1,872	521	963	"	ماعز
Camels	"	14,210	6,692	3,651	2,710	"	جمال
Other livestock	"	48	334	1,475	2,509	"	حيوانات حية اخرى
Meat	M.T.	2,462	32,777	5,302	16,977	طن متري	لحوم
Vegetables& Fruits	"	3,815	1,278	9,858	3,276	"	فواكه وخضروات
Gold	K.G.	12,472	461,467	12,076	532,473	كيلو جرام	ذهب
Iron & Copper Scraps	M.T.	39,027	8,130	39,126	9,337	طن متري	نحاس وحديد خردة
Lead Scrap	"	-	-	-	-	" "	رصاص خردة
Chromium	"	-	-	-	-	" "	كروم
Hides & Skins	Value	-	9,130	-	3,029	قيمة	جلود
Others	"	44	101,789	-	79,036	"	اخرى
Total			5,621,147		7,511,934		المجموع

*Provisional Data

* بيانات اولية

جدول رقم (5) Table No. (5)
الصادرات حسب القطر خلال الفترة (يناير - يونيو) ٢٠١١ (شهرياً)
Exports By Country During (Jan. - Jun.) 2011 (Monthly)
(القيمة بالآلاف الدولارات)
(Value in US.\$000'S)

Countries	2011							الأقطار
	يناير Jan.	فبراير Feb.	مارس March	أبريل April	مايو May	يونيو June	المجموع Total	
Industrial Countries:								الدول الصناعية :
Austria	-	-	-			0	-	النمسا
Australia	0	0	1	0	2	0	3	أستراليا
Belgium	100	19	35		294	324	772	بلجيكا
Canada	0	856	8737.003985	5,163	0	0	14,756	كندا
Denmark	0	0	0	0		-	0	الدنمارك
Finland	57	0	57.002		57	-	171	فنلندا
France	10416	4805	3368	3,196	2,220	3,164	27,169	فرنسا
Germany	631	619	4567.002852		1307	299	7,423	ألمانيا
Greece	2466	1245	1276	349	179	0	5,515	اليونان
Ireland	0	0	0.002	0	-	3	3	إيرلندا
Italy	183	347	274	108,890	10	6,411	116,115	إيطاليا
Japan	486	176231	67787.87131	718	67,149	453	312,824	اليابان
Netherlands	0	14	0	29	-	-	43	هولندا
Norway	0	0	0	33		501	535	النرويج
Portugal	5	14	0			-	19	البرتغال
Spain	0	146	31.99625926	41	106	3	327	إسبانيا
Sweden	140	0	0.019	0	4	0	144	السويد
Switzerland	0	0	0	1,684	-	-	1,684	سويسرا
United Kingdom	738	995	785	1,275	167	277	4,238	المملكة المتحدة
United States	309	741	591	1,302	541	7	3,491	الولايات المتحدة
Others	0	0	0.001				0	أخرى
Total	15,531	186,032	87,511	122,680	72,035	11,442	495,231	المجموع
Eurpoe (other):							-	أوروبا (أخرى) :
Bulgaria	0	0	0.001		0	-	0	بلغاريا
Cyprus	0	0	0			-	-	قبرص
Czechoslovakia	0	0	0			-	-	تشيكوسلوفاكيا
Hungary	0	0	0	0		-	0	المجر
Malta	0	0	0			-	-	مالطا
Poland	0	0	0.001		0	-	0	بولندا
Romania	0	0	12	40		12	64	رومانيا
Russia	0	0	0				-	روسيا
Turkey	564	470	1756	1,827	181	196	4,994	تركيا
Ukraine	0	0	12	0	0	3	15	أوكرانيا
Yugoslavia	0	0	0			-	-	يوغسلافيا
Others	0	0	0			-	-	أخرى
Total	564	470	1,780	1,867	181	211	5,073	المجموع

Table No. (5) Cont'd

تابع جدول رقم (٥)

Countries	2011							الإقطار
	يناير Jan.	فبراير Feb.	مارس March	أبريل April	مايو May	يونيو June	المجموع Total	
Africa:								أفريقيا :
COMESA Countries:	38,287	24,603	14,924	8,922	19,448	42,391	148,575	دول الكوميسا
Angola	-	-	-			-	-	أنجولا
Burundi	-	-	-			-	-	بورندي
Comoros	-	-	-			-	-	جزر القمر
Congo	-	-	-			-	-	الكونغو
Djibouti	-	-	-			-	-	جيبوتي
Egypt	10,209	3,740	3,405	7,302	4,600	1,350	30,607	مصر
Eritrea	8,481	9,678	683	0		-	18,842	إريتريا
Ethiopia	19,551	10,433	10,827	1,619	14,848	41,039	98,317	إثيوبيا
Kenya	1		-	-	-	2	3	كينيا
Libya	45	752	9	-	-	-	806	ليبيا
Madagascar	-	-	-			-	-	مدغشقر
Malawi	-	-	-			-	-	ملاوي
Mauritius	-	-	-			-	-	موريشس
Namibia	-	-	-			-	-	ناميبيا
Rwanda	-	-	-			-	-	رواندا
Seychelles	-	-	-			-	-	سيشل
Swaziland	-	-	-			-	-	سوازيلاند
Uganda	-	-	-			-	-	يوغندا
Zaire (Congo)	-	-	-			-	-	زائير
Zambia	-	-	-			-	-	زامبيا
Zimbabwe	-	-	-			-	-	زيمبابوي
Other African Countries:	7,421	3,296	4,970	4,461	6,794	827	27,768	دول أفريقية أخرى
Algeria	181	66	326	45	90	-	708	الجزائر
Malawi	0	-	-	-	-	-	-	ملاوي
Morocco	0	-	-	-	-	-	-	المغرب
Nigeria	12,516	8	0,004	-	-	34	55	نيجيريا
Somalia	-	-	-	-	-	-	-	الصومال
Tunisia	2523	397	212	130	2,200	679	6,141	تونس
Others	4704	2825	4432.019074	4,286	4,503	114	20,864	أخرى
Total	45,708	27,899	19,894	13,382	26,242	43,218	176,342	المجموع

Table No. (5) Cont'd

تابع جدول رقم (٥)

Countries	2011							الأقطار
	يناير Jan.	فبراير Feb.	مارس March	أبريل April	مايو May	يونيو June	المجموع Total	
Asia:								آسيا :
Bangladesh	-	48	-	-	261	-	309	بنغلاديش
China	816,017	881,186	1,011,851	1,118,184	898,508	1,137,344	5,863,090	الصين
Hong Kong	-	-	-	1		38	39	هونغ كونج
India	1,427	2,192	2,460	2,734	3,271	3,791	15,875	الهند
Indonesia	32	-	-	-	56,856	-	56,888	إندونيسيا
Malaysia	-	-	2	-	3	1	5	ماليزيا
Pakistan	200	179	329	317	68	31	1,123	باكستان
South Korea	122	140	212	38	84	39	635	كوريا الجنوبية
Singapore	89,059	546	180	-	2	5	89,791	سنغافورة
Taiwan	-	-	-	-	-	198	198	تايوان
Thailand	23	-	-	97	96	-	217	تايلاند
Others	48	26	69,562	1,318	32	28	71,015	أخرى
Total	906,928	884,317	1,084,596	1,122,689	959,181	1,141,473	6,099,184	المجموع
Arab Countries							-	الدول العربية:
Bahrain	1	1	45	208	-	-	255	البحرين
Iraq	-	13	-	-	-	-	13	العراق
Jordan	2,084	2,305	2,596	2,289	3,436	1,335	14,045	الأردن
Kuwait	72	79	209	17	435	-	812	الكويت
Lebanon	990	1,417	3,195	520	14	-	6,135	لبنان
Oman	35	-	95	158	0	-	288	عمان
Qatar	110	96	235	308	374	385	1,509	قطر
Saudi Arabia	12,634	17,316	14,641	16,641	22,416	13,044	96,692	السعودية
Syria	1,911	3,697	6,174	1,265	980	165	14,193	سوريا
United Arab Emirates	70,816	89,320	86,679	83,078	173,524	86,096	589,514	الإمارات العربية المتحدة
Yemen	-	-	-		11	-	11	اليمن
Others	86	-	-			639	725	أخرى
Total	88,739	114,244	113,869	104,485	201,191	101,665	724,192	المجموع
Western Hemisphere:							-	نصف الكرة الغربي :
Brazil	-		-			-	-	البرازيل
Mexico	1,435	1,693	1,334	1,272	947	276	6,958	المكسيك
Others	239	178	95	98	5	-	615	أخرى
Total	1,674	1,871	1,429	1,371	952	276	7,573	المجموع
Other Countries	582	2,601	410	442	303	-	4,339	أقطار أخرى
Grand Total	1,059,726	1,217,434	1,309,489	1,366,916	1,260,084	1,298,284	7,511,934	المجموع الكلي

*Provisional Data

*بيانات أولية

جدول رقم (6) Table No. (6)
 الصادرات حسب القطر والسلعة خلال الفترة (يناير - يونيو) ٢٠١١
 Exports By Country & Commodities During (Jan. - June) 2011
 (القيمة بالآلاف الدولارات)
 (Value in US.\$000'S)

القطر	المجموع Total	اخرى other	جلود Hides Skins &	لحم Meat	حيوانات حية Livestock	ذهب Gold	امياز & Cake Meal	فول سوناني Ground Nuts	سوسم Sesame	صمغ عربي Gum Arabic	قطن Cotton	البنزين ومنتجاته Petroleum Products	Countries
الدول الصناعية:-													Industrial Countries:
النمسا	-	-	-	-	-	-	-	-	-	-	-	-	Austria
استراليا	3	3	-	-	-	-	-	-	-	-	-	-	Australia
بلجيكا	772	434	-	-	-	-	-	-	-	338	-	-	Belgium
كندا	14,756	80	-	-	-	14,676	-	-	-	-	-	-	Canada
الدنمارك	-	-	-	-	-	-	-	-	-	-	-	-	Denmark
فنلندا	171	171	-	-	-	-	-	-	-	-	-	-	Finland
فرنسا	27,169	20,399	-	-	-	-	-	-	-	6,770	-	-	France
المانيا	7,423	2,362	-	-	-	-	-	-	-	530	4,532	-	Germany
اليونان	5,515	357	-	-	-	-	-	-	5,158	-	-	-	Greece
ايرلندا	3	3	-	-	-	-	-	-	-	-	-	-	Ireland
إيطاليا	116,116	14,106	127	-	-	-	-	-	-	411	-	101,472	Italy
اليابان	312,824	1,129	142	-	-	-	-	-	532	1,582	-	309,439	Japan
هولندا	43	43	-	-	-	-	-	-	-	-	-	-	Netherlands
النرويج	535	535	-	-	-	-	-	-	-	-	-	-	Norway
البرتغال	19	19	-	-	-	-	-	-	-	-	-	-	Portugal
اسبانيا	327	46	-	-	-	-	-	-	252	29	-	-	Spain
السويد	144	4	-	-	-	-	-	-	-	140	-	-	Sweden
سويسرا	1,684	1,684	-	-	-	-	-	-	-	-	-	-	Switzerland
الملكة المتحدة	4,238	1,609	1	-	-	-	-	106	9	2,513	-	-	United Kingdom
الولايات المتحدة	3,491	1,024	-	-	116	-	-	-	-	2,351	-	-	United States
اخرى	-	-	-	-	-	-	-	-	-	-	-	-	Others
المجموع	495,232	44,007	270	-	116	14,676	-	106	5,951	14,664	4,532	410,911	Total
أوروبا (اخرى):													Europe (other):
بلغاريا	-	-	-	-	-	-	-	-	-	-	-	-	Bulgaria
قبرص	-	-	-	-	-	-	-	-	-	-	-	-	Cyprus
تشيكوسلوفاكيا	-	-	-	-	-	-	-	-	-	-	-	-	Czechoslovakia
المجر	-	-	-	-	-	-	-	-	-	-	-	-	Hungary
مالطا	-	-	-	-	-	-	-	-	-	-	-	-	Malta
بولندا	-	-	-	-	-	-	-	-	-	-	-	-	Poland
رومانيا	-	-	-	-	-	-	-	-	-	-	-	-	Romania
روسيا	64	52	12	-	-	-	-	-	-	-	-	-	Russia
تركيا	4,994	3,590	304	-	-	-	-	-	1,040	60	-	-	Turkey
أوكرانيا	15	15	-	-	-	-	-	-	-	-	-	-	Ukraine
يوغوسلافيا	-	-	-	-	-	-	-	-	-	-	-	-	Yugoslavia
اخرى	-	-	-	-	-	-	-	-	-	-	-	-	Others
المجموع	5,073	3,657	316	-	-	-	-	-	1,040	60	-	-	Total

Table No. (6) Cont'd

تابع جدول رقم (٦)

Countries	البتترول و منتجاته & Petroleum Products	قطن Cotton	صمغ عربي Gum Arabic	سمسم Sesame	فول سوداني Ground Nuts	امبار & Cake Meal	ذهب Gold	حيوانات حية Livestock	لحوم Meat	جلود Hides & Skins	اخرى other	المجموع Total	الاقطار
Africa:													أفريقيا :
COMESA Countries:	117,141	3,796	-	13,773	74	1,542	-	4,621	3,193	425	4,009	148,575	تول الكوميسا
Angola	-	-	-	-	-	-	-	-	-	-	-	-	انجولا
Burundi	-	-	-	-	-	-	-	-	-	-	-	-	بورندي
Comoros	-	-	-	-	-	-	-	-	-	-	-	-	جزر القمر
Congo	-	-	-	-	-	-	-	-	-	-	-	-	الكونغو
Djibouti	-	-	-	-	-	-	-	-	-	-	-	-	جيبوتي
Egypt	-	3,796	-	13,114	74	1,542	-	4,621	3,193	425	3,841	30,607	مصر
Eritrea	18,842	-	-	-	-	-	-	-	-	-	18	18,842	اريتريا
Ethiopia	98,299	-	-	-	-	-	-	-	-	-	3	98,317	اثيوبيا
Kenya	-	-	-	-	-	-	-	-	-	-	147	806	كينيا
Libya	-	-	-	659	-	-	-	-	-	-	-	-	ليبيا
Madagascar	-	-	-	-	-	-	-	-	-	-	-	-	مدغشقر
Malawi	-	-	-	-	-	-	-	-	-	-	-	-	ملاوي
Mauritius	-	-	-	-	-	-	-	-	-	-	-	-	موريشس
Namibia	-	-	-	-	-	-	-	-	-	-	-	-	ناميبيا
Rwanda	-	-	-	-	-	-	-	-	-	-	-	-	رواندا
Seychelles	-	-	-	-	-	-	-	-	-	-	-	-	سيشل
Swaziland	-	-	-	-	-	-	-	-	-	-	-	-	سوازيلاند
Uganda	-	-	-	-	-	-	-	-	-	-	-	-	يوغندا
Zaire (Congo)	-	-	-	-	-	-	-	-	-	-	-	-	الكونغو
Zambia	-	-	-	-	-	-	-	-	-	-	-	-	زامبيا
Zimbabwe	-	-	-	-	-	-	-	-	-	-	-	-	زيمبابوي
Other African Countries:	-	-	-	27,019	15	-	-	69	-	72	592	27,768	تول افريقية اخرى
Algeria	-	-	-	627	-	-	-	-	-	-	81	708	الجزائر
Malawi	-	-	-	-	-	-	-	-	-	-	-	-	ملاوي
Morocco	-	-	-	-	-	-	-	-	-	-	-	-	المغرب
Nigeria	-	-	-	-	-	-	-	-	-	35	20	55	نيجيريا
Somalia	-	-	-	-	-	-	-	-	-	-	-	-	الصومال
Tunisia	-	-	-	6,131	-	-	-	-	-	-	10	6,141	تونس
Others	-	-	-	20,261	15	-	-	69	-	37	482	20,864	اخرى
Total	117,141	3,796	-	40,792	89	1,542	-	4,691	3,193	497	4,602	176,342	المجموع

Table No. (6) Cont'd

تابع جدول رقم (٦)

Countries	البنزول و منتجاته Petroleum & Petroleum Products	قطن Cotton	صمغ عربي Gum Arabic	سمسم Sesame	فول سوداني Ground Nuts	امبار & Cake Meal	ذهب Gold	حيوانات حية Livestock	لحم Meat	جلود Hides Skins &	اخرى other	المجموع Total	الاقطار
Asia:													
Bangladesh	-	309	-	-	-	-	-	-	-	-	-	309	الاسيا
China	5,824,041	3,793	82	23,736	-	-	-	-	-	490	10,947	5,863,090	بنغلاديش
Hong Kong	-	-	-	-	-	-	-	-	-	-	39	39	الصين
India	-	1,734	249	-	-	-	-	-	-	190	13,702	15,875	هونغ كونج
Indonesia	56,856	-	-	-	-	-	-	-	-	-	32	56,888	الهند
Malaysia	-	-	-	-	-	-	-	-	-	-	6	6	اندونيسيا
Pakistan	-	173	-	-	-	-	-	-	-	243	707	1,123	ماليزيا
South Korea	-	-	25	-	-	-	-	-	-	-	610	635	باكستان
Singapore	88,925	-	-	-	-	-	-	-	-	-	866	89,791	كوريا الجنوبية
Taiwan	-	-	-	-	-	-	-	-	-	-	198	198	سنغافورة
Thailand	-	192	23	-	-	-	-	-	-	-	2	217	تايلاند
Others	69,551	1,305	-	48	-	-	-	-	-	-	111	71,015	اخرى
Total	6,039,374	7,506	379	23,784	-	-	-	-	-	923	27,219	6,099,185	المجموع
Arab Countries													الدول العربية :
Bahrain	-	-	-	-	-	-	-	-	250	-	5	255	البحرين
Iraq	-	-	-	-	-	-	-	-	-	-	13	13	العراق
Jordan	-	-	-	-	63	-	-	-	10,347	-	601	14,045	الأردن
Kuwait	-	-	-	3,034	-	-	-	-	469	-	30	812	الكويت
Lebanon	-	-	-	5,573	-	-	-	-	3	-	559	6,135	لبنان
Oman	-	-	-	-	-	-	-	-	229	-	59	288	عمان
Qatar	-	-	-	-	-	-	-	-	986	-	523	1,509	قطر
Saudi Arabia	-	-	-	13,781	-	-	-	71,290	392	-	11,229	96,692	السعودية
Syria	-	-	-	11,804	354	406	-	-	4	863	761	14,193	سوريا
United Arab Emirates	58,109	-	-	567	-	-	517,797	-	1,104	-	11,937	589,513	الإمارات العربية المتحدة
Yemen	-	-	-	-	-	-	-	-	-	-	11	11	اليمن
Others	-	-	-	109	-	-	-	-	-	-	616	725	اخرى
Total	58,109	-	-	35,181	417	406	517,797	71,290	13,784	863	26,345	724,192	المجموع
Western Hemisphere:													نصف الكرة الغربي:
Brazil	-	-	-	-	-	-	-	-	-	-	-	-	البرازيل
Mexico	-	-	-	80	-	-	-	-	-	-	6,878	6,958	المكسيك
Others	-	-	-	248	-	-	-	-	-	-	367	615	اخرى
Total	-	-	-	328	-	-	-	-	-	-	7,245	7,573	المجموع
Other Countries	-	320	329	2	-	-	-	-	-	160	3,527	4,338	اقطار اخرى:-
Grand Total	6,625,534	16,154	15,431	107,079	613	1,948	532,473	76,097	16,977	3,029	116,601	7,511,934	المجموع الكلي

*adjusted Data

القسم الثاني

الواردات

Section (B)

IMPORTS

جدول رقم (1) TABLE NO. (1)

ملخص الواردات خلال الفترة (يناير - يونيو) ٢٠١١

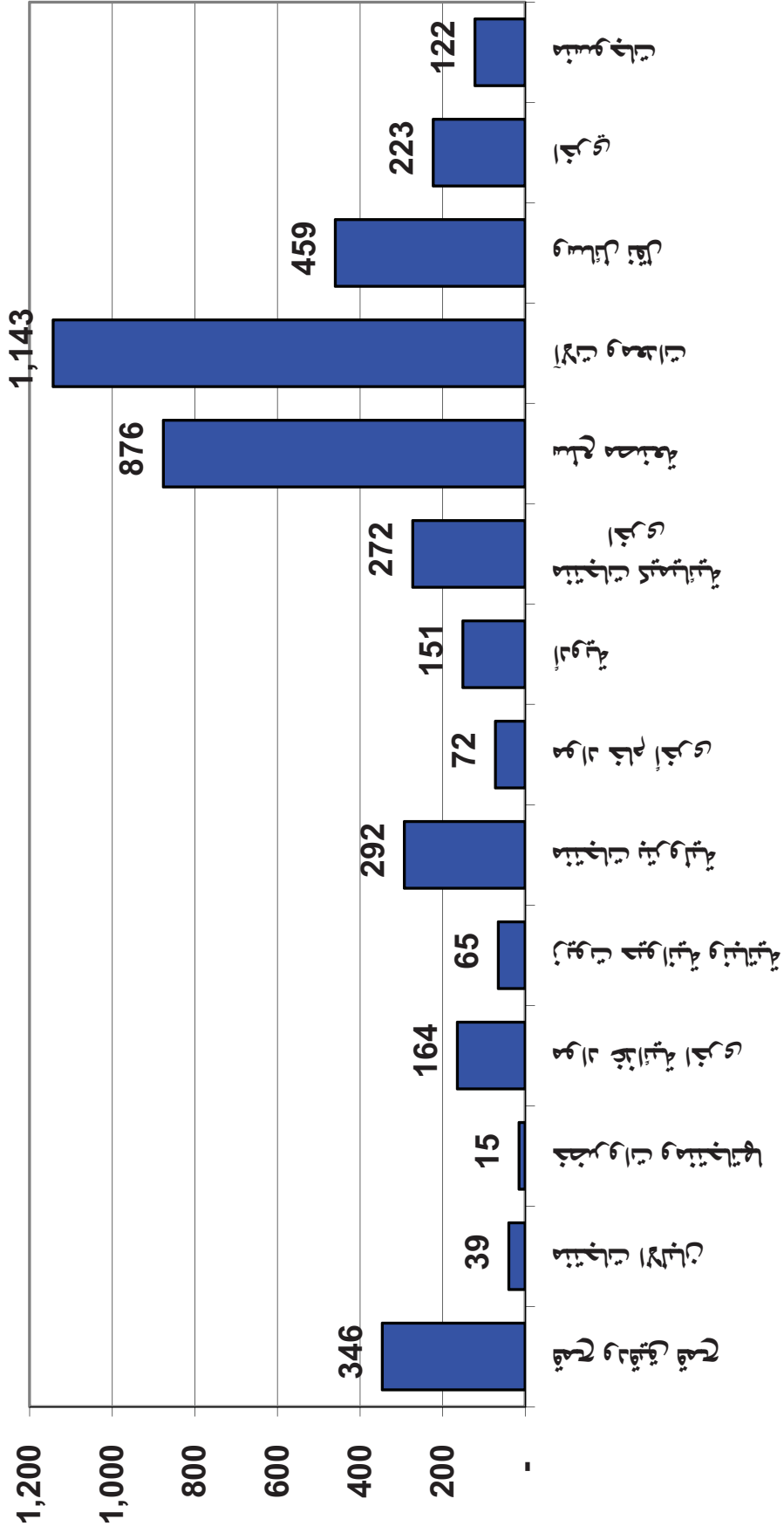
Summary Of Imports By Commodity During (Jan. - June) 2011

(القيمة بآلاف الدولارات)

(Value In US.\$000'S)

Commodity	Unit	الكمية Qty.	القيمة Value	الوحدة	السلع
Wheat & Wheat Flour	M.T	825,129	345,930	طن متري	قمح ودقيق قمح
Sugar	"	233,179	169,286	"	سكر
Animal & Vegetable Oils	"	72,638	65,067	"	زيوت حيوانية ونباتية
Dairy Products	"	15,279	39,388	"	منتجات الالبان
Other Foodsuffs	"	229,617	164,245	"	مواد غذائية أخرى
Vegetables & Veget. Products	"	30,007	14,714	"	خضروات ومنتجاتها
Beverages & Tobacco	"	7,734	41,863	"	المشروبات والتبغ
Petroleum Products	"	325,946	292,168	"	منتجات بترولية
Other Raw Materials	"	56,897	71,700	"	مواد خام أخرى
Medicines	Value	-	150,583	قيمة	الدوية
Other Chemical Products	"	-	271,940	"	منتجات كيميائية أخرى
Manufactured Goods	"	-	876,075	"	سلع مصنعة
Machinery and Equipments	"	-	1,142,570	"	آلات ومعدات
Transport Equipments	"	-	459,376	"	وسائل نقل
Textiles	"	-	121,556	"	منسوجات
Others	"	-	11,378	"	أخرى
Total			4,237,838		المجموع الكلي

Total Imports During (Jan. - Jun.) - 2011
 (Value in US\$ Million)



جدول رقم (2) Table No.

الواردات حسب السلع خلال الفترة (يناير - يونيو) ٢٠١١ (شهرياً)

Imports By Commodity During (Jan. - June) 2011 (MONTHLY)

(القيمة بالآلاف الدولارات)

(Value In US.\$000'S)

Commodity	يناير Jan.	فبراير Feb.	مارس March	أبريل Apr.	مايو May	يونيو June	المجموع Total	السلع
Foodstuffs:								مواد غذائية:-
Wheat	50,234.6	37,261	59,518	54,684	84,574	42,686	328,958	قمح
Wheat Flour	855.9	6,457	647	8,627	140	245	16,972	دقيق قمح
Sugar	45,662.8	35,359	12,185	31,985	11,882	32,212	169,286	سكر
Tea	5,593.7	4,888	5,879	6,554	104	5,140	28,159	شاي
Coffee	3,349.3	3,708	3,609	2,962	3	2,697	16,329	بن
Dairy Products	3,170.6	7,237	4,960	8,149	5,511	10,361	39,388	منتجات الالبان
Fish & Canned Fish	353.0	164	380	263	129	696	1,986	اسماك ومعلبات الاسماك
Meat & Meat Products	644.0	220	766	323	338	1,399	3,690	لحوم ومنتجاتها
Fruits & Fruit Products	2,111.1	1,763	4,977	4,109	3,033	3,626	19,620	فواكه ومنتجاتها
Vegetables & Veget. Products	3,444.6	4,044	468	3,264	384	3,109	14,714	خضروات ومنتجاتها
Confectionery, Sweets, & Biscuits	1,675.6	2,015	1,007	2,585	660	2,070	10,013	حلويات وبسكويت
Lentils	370.2	1,175	2,217	407	56	2,156	6,381	عدس
Animal & Vegetable Oils	12,434.1	3,077	6,328	11,546	15,813	15,869	65,067	زيوت حيوانية ونباتية
Spices	330.6	173	553	302	513	1,158	3,030	بهارات
Rice	1,952.8	1,487	1,445	1,287	617	1,374	8,163	أرز
Others	11,341.5	9,892	14,802	11,949	3,263	15,628	66,875	أخرى
Total	143,524	118,922	119,740	148,994	127,020	140,429	798,629	المجموع
Beverages & Tobacco:								المشروبات والتبغ:-
Soft Drinks	3,444	2,544	3,156	3,285	3,291.00	1,996	17,714	مشروبات معدنية
Cigarettes	340	312	74	437	363	138	1,664	سجائر
Tobacco	5,206	3,802	2,573	5,150	3,467	2,287	22,484	تبغ
Other						-	0	أخرى
Total	8,989	6,658	5,803	8,871	7,121	4,420	41,863	المجموع

Table No. (2) Cont'd

Commodity	يناير Jan.	فبراير Feb.	مارس March	أبريل Apr.	مايو May	يونيو June	المجموع Total	المسئع
Raw Materials:								
Petroleum Products	43,939	50,463	65,553	51,122	520,44	80,571	292,168	مواد خام:-
Crude Plastic	12,644	8,532	11,669	14,668	3,012	12,472	62,997	منتجات بترولية
Crude Rubber	135	54	120	185	2	111	607	خام البلاستيك
Tallow	994	2,055	2,141	529	153	510	6,382	خام المطاط
Seeds for Sowing	394	394	197	269	211	143	1,607	شعير
Packing Paper	13	21	8	14	13	-	70	بذور وتقاوى
Other				9	15	11	36	ورق تغليف
Total	58,120	61,519	79,688	66,796	3,927	93,818	363,868	أخرى
Chemicals:								المجموع
Medical & Pharmaceutical Products	29,071	15,429	26,914	24,949	24,076	30,146	150,583	مواد كيميائية:-
Chemical Products	12,880	12,350	10,061	11,339	5,382	10,234	62,246	أدوية ومعدات طبية وصيدلانية
Fertilizers	1,321	1,891	505	9,418	253	12,221	25,610	عناصر كيميائية ومركباتها
Tanning & Dying Materials	5,267	2,879	5,847	2,766	995	4,609	22,363	أسمدة
Perfumes & Cosmetics	5,193	5,606	5,971	7,951	3,668	5,980	34,369	مواد التبايض والصباغة والتلوين
Explosives	2,536	1,753	2,232	437	477	2,032	9,466	عطور ومستحضرات تجميل
Insecticides	-	-	-	-	-	0	0	مفرقات
Other	6,858	22,594	19,726	32,321	2,053	34,335	117,886	مبيدات حشرية
Total	63,125	62,502	71,257	89,179	36,903	99,558	422,523	أخرى
Manufactured Goods:								المجموع
Leather Products	825	900	659	884	1,027	1,163	5,458	مصنوعات:-
Manufactured Rubber	1,021	1,346	953	1,617	458	1,465	6,860	مصنوعات الجلود
Manufactured Plastics	12,127	14,630	14,073	17,366	7,815	16,983	82,994	مصنوعات المطاط
Manufactured Wood & Cork	2,383	3,401	4,719	4,916	2,796	5,702	23,916	مصنوعات البلاستيك
Glass & Glassware	2,093	2,684	4,138	3,113	2,267	4,725	19,020	مصنوعات خشب ولين
Iron & Steel	51,625	53,917	58,712	63,124	62,280	57,926	347,584	مصنوعات الزجاج
Manufactured Metals	9,768	7,627	11,423	11,947	6,027	20,777	67,569	حديد وصلب
Footwear	5,147	4,063	4,172	5,649	6,531	7,875	33,437	مصنوعات المعادن
Jute & Sacks	8,908	8,631	3,823	5,691	871	3,838	31,762	أحذية
Books, Magazines, and Newspapers	1,821	3,193	2,738	709	2,156	4,195	14,812	خيش وجولات
Cement & Asbestos Pipes	1,459	2,402	2,754	1,647	314	1,093	9,669	كتب ومجلات وجراند
Scientific Equipments	8,575	11,910	8,204	7,737	6,475	10,944	53,845	أسمنت ومواسير اسبستس
Paper Products	10,890	11,425	13,912	10,378	9,315	11,867	67,787	أجهزة علمية
Ceramic Products	3,389	3,553	5,409	2,867	1,103	5,780	22,101	مصنوعات الورق
Toys & Sport Goods	355	465	682	420	213	762	2,896	مصنوعات الخزف
Other	9,319	11,789	15,669	15,106	13,916	20,565	86,363	لعب اطفال وأدوات رياضية
Total	129,704	141,936	152,040	153,170	123,564	175,661	876,075	المجموع

تابع جدول رقم (٢)

Table No. (2) Cont'd

Commodity	يناير Jan.	فبراير Feb.	مارس March	أبريل Apr.	يوليو July	سبتمبر Sept.	المجموع Total	المستلم المجموع
Machinery & Equipments:								
Non-Electrical Appliances	58,134	41,200	71,927	49,026	47,651	55,866	323,804	آلات ومعدات -
Electrical Appliances	28,779	38,452	50,150	39,750	21,279	37,448	215,859	آلات غير كهربائية
Refrigerators	1,508	2,199	2,313	1,993	2,221	2,051	12,284	آلات كهربائية
Air Conditioners	1,667	1,524	1,876	2,168	2,165	2,348	11,748	تلاجات
Machinery Spare Parts	41,320	27,474	37,033	33,999	19,213	31,490	190,529	مكونات هواء
T.V., Radios , Recorders, Tapes, etc.	6,010	5,602	9,929	9,583	7,253	8,497	46,874	قطع غير آلات
Dry Batteries	236	231	500	513	164	420	2,064	تقويوات وادوية هاتك والشرطة ومسجلات واجهزة اتصال
Accumulators	2,404	2,495	3,507	2,570	1,256	2,101	14,332	بطاريات جافة
Tractors	2,680	1,556	2,749	5,339	14,625	10,766	37,716	بطاريات
Ovens	105	103	99	58	126	268	759	جرارات
Other	27,975	50,826	86,048	29,107	65,552	27,093	286,601	أفران
Total	170,817	171,663	266,130	174,105	181,505	178,349	1,142,570	أخرى
Transport Equipments:								المجموع
Railway Locomotives	-	-	-	-	-	-	0	وسائط نقل -
Railway Wagons	1	-	-	-	-	-	1	قطارات
Motor Cars	9,873	7,716	13,650	19,735	13,944	12,343	77,261	عربات قطارات
Trucks & Lorries	9,382	10,042	27,104	20,365	31,858	33,435	132,187	عربات صوالمين
Bussees	2,759	1,981	21,756	4,722	765	6,880	38,863	شاحنات و لواري
Tyres & Tubes	7,018	6,911	11,392	9,422	5,135	6,998	46,875	بصات
Autos Spare Parts	14,564	15,259	16,691	11,212	14,780	12,506	85,011	ألتبيب والطارات
Motor-Cycles	410	619	650	956	110	487	3,232	قطع غير عربات
Bicycles	136	130	366	220	176	261	1,288	دراجات بخارية
Aircrafts	31,676	801	8,166	242	2,050	5,100	48,035	دراجات
Aircrafts Spare Parts	915	1,066	4,044	921	1,481	2,901	11,328	طارات
Locomotive Spare Parts	389	1,996	771	420	164	307	4,047	قطع غير طائرات
Ferries & Steamers	88	3,797	2,653	4,267	7	435	11,247	قطع غير قطارات
Other	0	0	0	-	-	0	0	مراكب بخارية ومعديات
Total	77,212	50,317	107,243	72,482	70,470	81,652	459,376	أخرى
Textiles								المجموع
Yarn	343	253	471	386	69	159	1,681	منسوجات -
Sewing Threads	360	326	252	167	68	391	1,563	غزل
Woven Synthetic Fabrics	5,036	4,665	6,624	5,586	3,660	5,481	31,052	خوط حياكة
Woven Cotton Fabrics	428	141	321	257	123	67	1,336	أقمشة من حرير صناعي
Woven Flax. Fabrics	0	10.10	120	560	2.00	27	719	أقمشة من قطن
Man-Made Filaments & Staple	51	7	70	73	4	65	270	أقمشة من كتان
Wadding Of Textile Materials	613	955	1,138	1,157	451	1,371	5,684	منسوجات من شعيرات تركيبية
Carpets	291	264	307	198	211	632	1,903	خضو من مواد نسجية
Special Woven Fabrics	1,256	1,057	1,104	912	1,908	982	7,220	سجاد
Knitted Or Crocheted Fabrics	1	2	-	5	1.00	0	10	منسوجات بصفات خاصة
Ready Made Clothes	11,291	9,616	11,825	9,650	12,536	15,200	70,118	أقمشة مصنعة
Total	19,671	17,296	22,233	18,950	19,033	24,374	121,556	ملبوسات جاهزة
Others	2,499	1,048	3,306	2,058	845	1,623	11,379	المجموع
Grand Total	673,661	631,860	827,440	734,605	570,388	799,884	4,237,838	أخرى

جدول رقم (3) Table No.

الواردات حسب السلعة (ربيع سنوي) خلال الفترة (يناير - يونيو) ٢٠١١

Imports By Commodity (Quarterly) During (Jan. -June) 2011

(القيمة بالآلاف الدولارات)

(Value In US.\$000'S)

Commodity	Unit	Jan. - March 2011		Apr. - Jun 2011		المجموع Total		الوحدة	السلعة
		الكمية Qty.	القيمة Value	الكمية Qty.	القيمة Value	الكمية Qty.	القيمة Value		
Foodstuffs:									مواد غذائية:-
Wheat	M.T	369,430	147,014	420,087	181,944	789,517	328,958	طن متري	قمح
Wheat Flour	"	14,904	7,960	20,708	9,012	35,612	16,972	"	دقيق قمح
Sugar	"	130,822	93,207	102,357	76,079	233,179	169,286	"	سكر
Tea	"	7,685	16,361	6,393	11,798	14,078	28,159	"	شاي
Coffee	"	8,723	10,667	4,595	5,662	13,318	16,329	"	بن
Dairy Products	"	5,698	15,367	9,581	24,020	15,279	39,388	"	منتجات الالبان
Fish & Canned Fish	"	761	898	541	1,088	1,302	1,986	"	اسماك ومعلبات الاسماك
Meat & Meat Products	"	363	1,630	644	2,060	1,007	3,690	"	لحوم ومنتجاتها
Fruits & Fruit Products	"	18,029	8,852	24,580	10,768	42,609	19,620	"	فواكه ومنتجاتها
Vegetables & Vegetables Products	"	21,495	7,957	8,512	6,757	30,007	14,714	"	خضروات ومنتجاتها
Confectionery, Sweets & Biscuits	"	6,514	4,697	5,769	5,315	12,283	10,013	"	حلويات وبسكويت
Lentils	"	4,708	3,762	3,353	2,619	8,061	6,381	"	عدس
Animal & Vegetables Oils	"	26,673	21,839	45,965	43,228	72,638	65,067	"	زيوت حيوانية ونباتية
Spices	"	1,000	1,057	1,664	1,973	2,664	3,030	"	بهارات
Rice	"	10,182	4,885	6,189	3,278	16,371	8,163	"	ارز
Other	VALUE	-	36,036	-	30,840	-	66,875	قيمة	أخرى
Total			382,186		416,443		798,629		المجموع
Beverages & Tobacco:									المشروبات والتبغ:-
Soft Drinks	M.T	2,260	9,143	1,482	8,572	3,742	17,714	طن متري	مشروبات معدنية
Cigarettes	"	24	726	32	938	56	1,664	"	سجائر
Tobacco	"	1,960	11,581	1,976	10,903	3,936	22,484	"	تبغ
Other	VALUE	-	-	-	-	0	0	قيمة	أخرى
Total			21,450		20,413		41,863		المجموع

Table No.(3) Cont'd

تابع جدول رقم (3)

Commodity	Unit	2011 - مارس - March 2011		2011 - يونيو - Jun 2011		المجموع Total		الوحدة	المسئع
		القيمة Qty.	Value	القيمة Qty.	Value	القيمة Qty.	Value		
<u>Raw Materials:</u>									
Petroleum Products	M.T	178,896	159,954	147,050	132,214	325,946	292,168	طن متري	مواد خام:
Raw Plastic	"	26,722	32,845	23,357	30,152	50,079	62,997	"	منتجات بترولية
Raw Rubber	"	169	309	139	298	308	607	"	خام البلاستيك
Tallow	"	4,971	5,190	1,179	1,192	6,150	6,382	"	خام المطاط
Seeds For Sowing	"	112	985	100	622	212	1,607	"	شعير
Packing Paper	"	96	43	53	28	149	70	"	بذور وتقاوي
Other	VALUE	-	-	-	36	-	36	قيمة	ورق تظليل
<u>Total</u>			199,327		164,541		363,868		اخرى
<u>Chemicals:</u>									المجموع
Medical & Pharmaceutical Products	VALUE	-	71,413	-	79,170	-	150,583	قيمة	مواد كيميائية:
Chemical Products	"	-	35,291	-	26,955	-	62,246	"	ادوية ومعدات طبية وصيدلانية
Fertilizers	M.T	7,055	3,717	50,554	21,892	57,609	25,610	طن متري	عناصر كيميائية ومركباتها
Tanning & Dyeing Materials	"	8,407	13,993	7,054	8,370	15,461	22,363	"	اسمدة
Perfumes & Cosmetics	"	7,482	16,770	7,783	17,598	15,265	34,369	"	مواد للدهان والصباغة والتلوين
Explosives	"	1,799	6,521	995	2,945	2,794	9,466	"	عطور ومستحضرات تجميل
Insecticides	"	-	-	-	-	0	0	"	مطرقعات
Other	VALUE	-	49,178	-	68,709	-	117,886	قيمة	مبيدات حشرية
<u>Total</u>			196,883		225,640		422,523		المجموع
<u>Manufactured Goods:</u>									مصنوعات:
Leather Products	M.T	1,724	2,384	2,387	3,074	4,111	5,458	طن متري	مصنوعات الجلود
Manufactured Rubber	"	1,037	3,320	1,220	3,540	2,257	6,860	"	مصنوعات المطاط
Manufactured Plastics	"	18,090	40,830	18,985	42,164	37,075	82,994	"	مصنوعات البلاستيك
Manufactured Wood & Cork	"	17,748	10,503	28,509	13,414	46,257	23,916	"	مصنوعات خشب فلين
Glass & Glassware	"	16,202	8,916	19,423	10,105	35,625	19,020	"	مصنوعات الزجاج
Iron & Steel	"	201,548	164,254	193,475	183,330	395,023	347,584	"	حديد وصلب
Manufactured Metal	"	9,747	28,818	17,022	38,751	26,769	67,569	"	مصنوعات المعادن
Footwear	VALUE	-	13,382	-	20,055	-	33,437	قيمة	أحذية
Jute & Sacks	NO.	16,968	21,362	7,993	10,399	24,961	31,762	عدد	خيش وجالات
Books, Magazines and Newspapers	M.T	944	7,752	982	7,061	1,926	14,812	طن متري	كتب ومجلات وجراند
Cement & Asbestos Pipes	"	45,897	6,615	18,037	3,054	63,934	9,669	"	اسمنت ومواسير اسبستس
Scientific Equipments	VALUE	-	28,689	-	25,157	-	53,845	قيمة	اجهزة علمية
Paper Products	M.T	31,509	36,227	20,631	31,560	52,140	67,787	طن متري	مصنوعات الورق
Ceramic Products	"	22,819	12,351	19,923	9,750	42,742	22,101	"	مصنوعات الخزف
Toys & Sport Goods	VALUE	-	1,502	-	1,395	-	2,896	قيمة	لعب اطفال وادوات رياضية
Other	"	-	36,776	-	49,587	-	86,363	"	اخرى
<u>Total</u>			423,680		452,395		876,075		المجموع

Table No.(3) Cont'd

Commodity	Unit	2011 - مارس - March 2011		2011 - أبريل - Apr. - Jun 2011		المجموع Total		الوحدة	المسئع
		الكمية Qty.	القيمة Value	الكمية Qty.	القيمة Value	الكمية Qty.	القيمة Value		
Machinery & Equipments:									
Non-Electrical Appliances	M.T	36,848	171,260	37,273	152,543	74,121	323,804	طن متري	آلات غير كهربائية
Electrical Appliances	"	19,041	117,381	17,389	98,477	36,430	215,859	"	آلات كهربائية
Refrigerators	NO.	1,481	6,020	1,665	6,265	3,146	12,284	عدد	ثلاجات
Air Conditioners	"	938	5,067	1,114	6,681	2,052	11,748	"	مكيفات هواء
Machinery Spare Parts	VALUE	-	105,826	-	84,703	-	190,529	قيمة	قطع غير آلات
T.V., Radios, Recorders & Tapes, etc.	"	-	21,541	-	25,333	-	46,874	"	تلفزيونات ورايوتات والشرطة ومسجلات واجهزة اتصال
Dry Batteries	NO.	657	967	881	1,097	1,538	2,064	عدد	بطاريات جافة
Accumulators	"	2,312	8,405	1,899	5,927	4,211	14,332	"	بطاريات
Tractors	"	1,339	6,985	84,890	30,731	86,229	37,716	"	جرارات
Ovens	"	124	307	104	452	228	759	"	أفران
Other	VALUE	-	164,849	-	121,752	-	286,601	قيمة	أخرى
Total			608,610		533,959		1,142,570		المجموع
Transport Equipments:0									وسائل نقل:
Railway Locomotives	NO.	-	-	-	-	0	0	عدد	قطارات
Railway Wagons	"	0	1	-	-	0	1	"	عربات قطارات
Motor Cars	"	4,598	31,239	5,463	46,022	10,061	77,261	"	عربات صولان
Trucks & Lorries	"	8,415	46,529	12,623	85,658	21,038	132,187	"	شاحنات و لوارى
Buses	"	4,413	26,496	1,463	12,367	5,876	38,863	"	بصنات
Tyres & Tubes	"	12,011	25,320	11,221	21,555	23,232	46,875	"	إطبيب وإطارات
Auto Spare Parts	VALUE	-	46,514	-	38,498	-	85,011	قيمة	قطع غير عربات
Motor-Cycles	NO.	335	1,679	389	1,553	724	3,232	عدد	دراجات بخارية
Bicycles	"	300	632	240	657	540	1,288	"	دراجات
Aircrafts	"	89	40,643	50	7,392	139	48,035	"	طائرات
Aircraft Spare Parts	VALUE	-	6,025	-	5,303	-	11,328	قيمة	قطع غير طائرات
Locomotive Spare Parts	"	-	3,157	-	891	-	4,047	"	قطع غير قطارات
Ferries & Steamers	NO.	598	6,538	820	4,709	1,418	11,247	عدد	مراكب بخارية ومعديات
Other	VALUE	-	-	-	-	-	-	قيمة	أخرى
Total			234,772		224,604		459,376		المجموع
Textiles									منسوجات:
Yarn	M.T	644	1,068	124	613	768	1,681	طن متري	غزل
Sewing Threads	"	307	937	162	626	469	1,563	"	خيوط حياكة
Woven Synthetic Fabrics	"	3,362	16,326	3,468	14,727	6,830	31,052	"	أقمشة من حرير صناعى
Woven Cotton Fabrics	"	211	889	83	447	294	1,336	"	أقمشة من قطن
Woven Flax Fabrics	"	93	130	271	589	364	719	"	أقمشة من كتان
Man - Made Filament & Staple	"	37	128	53	142	90	270	"	منسوجات من شعيرات تركيبية
Wadding Of Textile Materials	"	1,133	2,706	1,023	2,978	2,156	5,684	"	حشو من مواد منسوجية
Carpets	VALUE	-	863	-	1,041	-	1,903	قيمة	سجاد
Special Woven Fabrics	M.T	606	3,418	556	3,802	1,162	7,220	طن متري	منسوجات بصفات خاصة
Knitted Or Crocheted Fabrics	"	1	3	7	7	8	10	"	أقمشة مصنورة
Ready Made Clothes	VALUE	-	32,732	-	37,385	-	70,118	قيمة	ملبوسات جاهزة
Total			59,200		62,357		121,556		المجموع
Other	-		6,853		4,525		11,379	"	أخرى
Grand Total			2,132,961		2,104,877		4,237,838		المجموع الكلى

تابع جدول رقم (3)

جدول رقم (4) Table No. (4)
الواردات حسب السلع خلال الفترة (يناير - يونيو) ٢٠١٠ - ٢٠١١
Imports by Commodity During (Jan. - June) 2010-2011
(القيمة بالآلاف الدولارات)
(Value in US,000's)

Commodity	UNIT	2010 (يناير - يونيو) (Jan. - Jun.) 2010		2011 (يناير - يونيو) (Jan. - June) 2011		الوحدة	السلع
		الكمية Qty.	القيمة Value	الكمية Qty.	القيمة Value		
Foodstuffs:							مواد غذائية:-
Wheat	M.T	1,184,734	474,442	789,517	328,958	طن متري	قمح
Wheat Flour	"	47,074	25,737	35,612	16,972	"	دقيق قمح
Sugar	"	403,248	135,202	233,179	169,286	"	سكر
Tea	"	14,806	33,014	14,078	28,159	"	شاي
Coffee	"	16,692	19,706	13,318	16,329	"	بن
Dairy Products	"	18,926	48,764	15,279	39,388	"	منتجات الالبان
Fish & Canned Fish	"	1,510	2,504	1,302	1,986	"	اسماك ومعلبات الاسماك
Meat & Meat Products	"	1,425	4,254	1,007	3,690	"	لحوم ومنتجاتها
Fruits & Fruit Products	"	35,173	19,751	42,609	19,620	"	فواكه ومنتجاتها
Vegetable & Vegetables Products	"	47,426	26,266	30,007	14,714	"	خضروات ومنتجاتها
Confectionery, Sweets & Biscuits	"	14,042	13,929	12,283	10,013	"	حلويات وبسكويت
Lentils	"	23,030	16,611	8,061	6,381	"	عس
Animal & Vegetable Oils	"	89,217	79,508	72,638	65,067	"	زيوت حيوانية ونباتية
Spices	"	3,633	4,415	2,664	3,030	"	بهارات
Rice	"	24,061	12,173	16,371	8,163	"	ارز
Others	VALUE	-	161,722	-	66,875	قيمة	اخرى
Total			1,077,998		798,629		المجموع
Beverages & Tobacco:							المشروبات والتبغ:-
Soft Drinks	M.T	4,405	18,715	3,742	17,714	طن متري	مشروبات معدنية
Cigarettes	"	77	2,275	56	1,664	"	سجائر
Tobacco	"	2,530	15,056	3,936	22,484	"	تبغ
Others	VALUE	-	-	-	-	قيمة	اخرى
Total			36,046		41,863		المجموع

Table No.(4) Cont'd

Commodity	UNIT	2010 (يناير - يونيو) (Jan. - Jun.) 2010		2011 (يناير - يونيو) (Jan. - June) 2011		الوحدة	السلع
		الكمية Qty.	القيمة Value	الكمية Qty.	القيمة Value		
Raw Materials:							مواد خام:
Petroleum Products	M.T	215,856	196,748	325,946	292,168	طن متري	منتجات بترولية
Raw Plastic	"	58,565	71,795	50,079	62,997	"	خام البلاستيك
Raw Rubber	"	316	2,696	308	607	"	خام المطاط
Tallow	"	5,447	5,247	6,150	6,382	"	شحوم
Seeds For Sowing	"	1,446	4,533	212	1,607	"	بذور وتقوى
Packing Paper	"	-	-	149	70	"	ورق تغليف
Other	VALUE	-	41	-	36	قيمة	اخرى
Total			281,060		363,868		المجموع
Chemicals:							مواد كيميائية:
Medical & Pharmaceutical Products	VALUE	-	187,829	-	150,583	قيمة	الدوية ومعدات طبية وصيدلية
Chemicals Products	"	-	61,880	-	62,246	"	عناصر كيميائية ومركباتها
Fertilizers	M.T	120,686	49,805	57,609	25,610	طن متري	اسمدة
Tanning & Dyeing Materials	"	17,014	27,537	15,461	22,363	"	مواد للصبغة والصباغة والتلوين
Perfumes & Cosmetics	"	19,877	40,763	15,265	34,369	"	عطور ومستحضرات تجميل
Explosives	"	1,469	3,425	2,794	9,466	"	مفرقعات
Insecticides	"	-	-	-	-	"	مبيدات حشرية
Others	VALUE	-	86,129	-	117,886	قيمة	اخرى
Total			457,368		422,523		المجموع
Manufactured Goods:							مصنوعات:
Leather Products.	M.T	4,619	7,764	4,111	5,458	طن متري	مصنوعات الجلود
Manufactured Rubber	"	3,197	9,880	2,257	6,860	"	مصنوعات المطاط
Manufactured Plastic	"	38,271	85,662	37,075	82,994	"	مصنوعات البلاستيك
Manufactured Wood & Cork	"	61,751	26,209	46,257	23,916	"	مصنوعات خشب والقلين
Glass & Classware	"	35,375	18,851	35,625	19,020	"	مصنوعات الزجاج
Iron & Steel	"	512,263	341,133	395,023	347,584	"	حديد وصلب
Manufactured Metal	"	31,526	78,200	26,769	67,569	"	مصنوعات المعادن
Footwear	VALUE	-	42,494	-	33,437	قيمة	أحذية
Jute & Sacks	NO.	16,814	16,411	24,961	31,762	عدد	خيش ومجلات وجراند
Books, Magazines, And Newspapers	M.T	1,841	21,074	1,926	14,812	طن متري	كتب ومجلات وجراند
Cement & Asbestos Pipes	"	709,821	57,690	63,934	9,669	"	اسمنت ومواسير اسبستس
Scientific Equipments	VALUE	-	83,048	-	53,845	قيمة	اجهزة علمية
Paper Products	M.T	65,591	65,242	52,140	67,787	طن متري	مصنوعات الورق
Ceramic Products	"	45,624	21,976	42,742	22,101	"	مصنوعات الخزف
Toys & Sport Goods	VALUE	-	8,872	-	2,896	قيمة	لعب اطفال وادوات رياضية
Other	"	-	139,466	-	86,363	"	اخرى
Total			1,023,972		876,075		المجموع

Table No.(4) Cont'd

Commodity	UNIT	2010 (يناير - يونيو) 2010 (Jan. - Jun.) 2010		2011 (يناير - يونيو) 2011 (Jan. - June) 2011		الوحدة	السلع
		الكمية Qty.	القيمة Value	الكمية Qty.	القيمة Value		
Machinery & Equipment:							
Non-Electrical Appliances	M.T	54,716	303,639	74,121	323,804	طن متري	الات ومعدات:
Electrical Appliances	"	70,806	264,105	36,430	215,859	"	الات غير كهربائية
Refrigerators	NO.	4,093	19,465	3,146	12,284	عدد	الات كهربائية
Air Conditioners	"	2,581	14,086	2,052	11,748	"	تلاجات
Machinery Spare Parts	VALUE	-	244,406	-	190,529	قيمة	مكفات هواء
T.V., Radios, Recorders & Tapes, etc.	"	4,415	73,869	-	46,874	"	قطع غير الات
Dry Batteries	NO.	213	229	1,538	2,064	عدد	تلفزيونات ورايوكور وشرطة ومسجلات واجهز
Accumulators	"	4,172	11,224	4,211	14,332	"	بطاريات جافه
Tractors	"	6,248	53,159	86,229	37,716	"	بطاريات
Ovens	"	310	839	228	759	"	جرارات
Other	VALUE	-	163,742	-	286,601	قيمة	افران
Total			1,148,763	-	1,142,570		المجموع
Transport Equipment:							وسائل نقل:
Railway Locomotives	NO.	-	-	-	-	عدد	قطارات
Railway Wagons	"	370	5,664	0	1	"	عربات قطارات
Motor Cars	"	20,722	146,888	10,061	77,261	"	عربات صوالين
Trucks & Lorries	"	108,849	179,264	21,038	132,187	"	شاحنات و لواري
Buses	"	10,894	40,104	5,876	38,863	"	بصات
Tyres & Tubes	"	30,297	81,535	-	46,875	"	التاييب واطارات
Auto-Spare Parts	VALUE	-	8,148	-	85,011	قيمة	قطع غير عربات
Motor-Cycles	NO.	2,607	8,148	724	3,232	عدد	دراجات بخارية
Bicycles	"	920	1,959	540	1,288	"	دراجات
Aircrafts	"	296	11,598	139	48,035	"	طائرات
Aircraft Spare Parts	VALUE	-	18,831	-	11,328	قيمة	قطع غير طائرات
Locomotive Spare Parts	"	694	2,473	-	4,047	"	قطع غير قطارات
Ferries & Steamers	NO.	66	211	1,418	11,247	عدد	مراكب بخارية ومعدات
Other	VALUE	-	-	-	-	قيمة	اخرى
Total			560,793	-	459,376		المجموع
Textiles:							منسوجات:
Yarn	M.T	582	1,369	768	1,681	طن متري	غزل
Sewing Threads	"	611	3,527	469	1,563	"	خيوط حياكة
Woven Synthetic Fabric	"	8,518	46,415	6,830	31,052	"	اقمشة من حرير صناعى
Woven Cotton Fabrics	"	282	742	294	1,336	"	اقمشة من قطن
Woven Flax Fabrics	"	28	24	364	719	"	اقمشة من كتان
Man-Made Filament & Staple	"	96	308	90	270	"	منسوجات من شعيرات تركيبية
Wadding Of Textile Materials	"	2,455	7,614	2,156	5,684	"	حشو من مواد نسيجية
Carpets	VALUE	900	2,576	-	1,903	قيمة	سجاد
Special Woven Fabrics	M.T	1,566	5,090	1,162	7,220	طن متري	منسوجات بصفات خاصة
Knitted Or Crocheted Fabrics	"	23	47	8	10	"	اقمشة ومصنرة
Ready Made Clothes	VALUE	-	147,036	-	70,118	قيمة	ملبوسات جاهزة
Total			214,748	-	121,556		المجموع
Other	"		-	-	11,379	"	اخرى
Grand Total			4,800,748	-	4,237,838		المجموع الكلى

تابع جدول رقم (4)

جدول رقم (5) Table No. (5)

الواردات حسب القطر خلال الفترة (يناير - يونيو) 2011 (شهوريا)
Imports By Country During (Jan. - June) 2011 (Monthly)
(القيمة بالآلاف الدولارات)

(Value In US\$,000'S)

Countries	يناير Jan.	فبراير Feb.	مارس March	أبريل April	مايو May	يونيو June	المجموع Total	القطر الدول الصناعية:
Industrial Countries:								
Austria	345	1,122	897	1,866	934	745	5,909	النمسا
Australia	32,672	18,331	19,060	1,494	28,979	2,522	103,057	أستراليا
Belgium	2,028	2,013	1,189	2,959	386	4,331	12,907	بلجيكا
Canada	351	16,273	1,105	850	37,371	30,809	86,759	كندا
Switzerland	1,209	606	466	1,653	1,501	829	6,263	سويسرا
Denmark	3	22	32	92	6	694	848	الدانمرك
Germany	30,766	23,500	47,506	79,417	15,755	29,808	226,752	ألمانيا
Spain	943	3,890	2,379	528	389	1,507	9,646	إسبانيا
Finland	1,159	2,676	3,208	1,250	775	1,806	10,874	فنلندا
France	10,132	4,022	7,156	4,608	5,855	4,300	36,073	فرنسا
United Kingdom	12,400	19,086	13,624	16,280	8,311	15,076	84,777	المملكة المتحدة
Greece	331	426	437	256	306	34	1,791	اليونان
Ireland	2,426	429	568	2,559	1,151	1,785	8,918	أيرلندا
Italy	12,948	21,512	11,961	14,804	11,502	11,990	84,717	إيطاليا
Japan	17,091	19,724	32,378	28,762	30,293	21,418	149,666	اليابان
Netherlands	6,789	8,328	4,819	10,207	4,251	6,387	40,780	هولندا
Norway	51	-	116	373	4	107	652	النرويج
Portugal	67	163	21	200	22	382	856	البرتغال
New Zealand	618	5,366	2,449	2,959	4,023	5,379	20,793	نيوزيلندا
Sweden	8,160	2,546	4,206	5,348	1,150	5,306	26,716	السويد
United States	3,921	3,879	7,321	3,376	3,219	5,083	26,800	الولايات المتحدة
Others	-	-	-	4	-	756	759	أخرى
Total	144,410	153,914	160,898	179,844	156,193	151,054	946,312	المجموع
Europe (Others):								أوروبا (أخرى):
Bulgaria	178	164	138	113	2,549	44	3,186	بلغاريا
Cheq Republic	-	-	-	-	-	-	-	التشيك
Slovakia	-	-	-	-	-	-	-	سلوفاكيا
Cyprus	886	211	730	59	164	1,003	3,053	قبرص
Hungary	-	388	220	1	58	853	1,519	المجر
Poland	224	491	182	651	129	367	2,044	بولندا
Romania	336	202	291	455	341	243	1,867	رومانيا
Russia	-	-	-	-	-	-	-	روسيا
Turkey	13,316	13,793	14,190	52,462	5,171	14,731	113,662	تركيا
Ukraine	12,945	12,099	15,200	15,486	27,509	11,573	94,812	أوكرانيا
Croatia	-	-	-	-	-	-	-	كرواتيا
Malta	25	-	-	27	49	30	130	مالطا
Yugoslavia	-	-	-	-	41	-	41	يوغوسلافيا
Others	1	-	279	35	-	-	315	أخرى
Total	27,911	27,348	31,228	69,289	36,011	28,843	220,630	المجموع

Table No.(5)Cont'd

تابع جدول رقم (٥)

Countries	يناير Jan.	فبراير Feb.	مارس March	أبريل April	مايو May	يونيو June	المجموع Total	الإجمالي
Africa :								أفريقيا :
COMESA Countries:-	69,210	65,556	61,717	69,669	26,447	67,083	359,682	دول الكوميسا:
Djibouti	-	-	-	-	-	-	-	جيبوتي
Ethiopia	288	1,027	430	682	17	1,116	3,559	إثيوبيا
Kenya	6,273	6,752	4,923	7,476	1,172	6,369	32,965	كينيا
Uganda	3,342	3,935	3,821	2,948	1	2,674	16,720	أوغندا
Zimbabwe	-	-	-	-	-	-	-	زيمبابوي
Egypt	56,630	47,335	51,728	56,116	24,633	55,713	292,156	مصر
Zambia	756	95	394	537	315	350	2,448	زامبيا
Rwanda	-	-	-	-	-	-	-	رواندا
Burundi	-	-	60	-	1	4	65	بوروندي
Seychelles	-	1	0	-	-	2	3	سيشيل
Eritrea	1	3	5	21	-	18	47	إريتريا
Malawi	-	-	-	-	-	-	-	ملاوي
Mauritius	-	-	-	-	13	-	13	موريشيوس
Angola	-	-	-	-	-	1	1	أنجولا
Libya	2	-	17	48	-	-	67	ليبيا
Comoros	-	-	-	-	-	-	-	جزر القمر
Madagascar	6	-	21	-	-	-	27	مدغشقر
Swaziland	1,850	6,018	308	1,777	294	829	11,076	سوازيلاند
Congo	-	390	-	63	2	1	455	الكونغو
Zaire (Congo)	-	-	10	0	0	2	12	زاير
Namibia	63	-	-	-	-	4	67	ناميبيا
Others African Countries	1,891	2,667	3,537	743	1,065	982	10,886	دول أفريقية أخرى:
Nigeria	86	33	92	95	117	226	648	نيجيريا
Morocco	67	115	40	141	-	48	412	المغرب
Tunisia	46	35	99	6	163	115	464	تونس
Algeria	1,126	1,886	1,717	-	18	1	4,748	الجزائر
Somalia	42	31	-	-	-	10	83	الصومال
South Africa	-	-	-	-	-	-	-	جنوب أفريقيا
Others	524	567	1,589	501	768	583	4,532	أخرى
Total	71,101	68,223	65,254	70,412	27,513	68,065	370,568	المجموع

تابع جدول رقم (هـ) Table No.(5)Cont'd

Countries	يناير Jan.	فبراير Feb.	مارس March	أبريل April	مايو May	يونيو June	المجموع Total
Asia :							
Bangladesh	4,443	5,762	2,255	5,384	-	2,732	20,576
China	157,524	129,552	186,350	134,109	131,864	173,387	914,786
Hong Kong	290	325	568	551	397	389	2,520
Indonesia	4,034	2,212	4,824	2,768	566	3,239	17,642
India	39,942	26,817	50,284	44,073	15,754	39,340	216,210
Iran	1,861	2,195	2,846	2,333	967	11,759	21,961
South Korea	16,141	9,513	11,747	21,496	9,667	12,454	81,018
Malaysia	8,726	2,987	12,433	3,948	10,927	10,654	49,674
Pakistan	3,798	4,866	3,843	3,714	14,183	3,723	34,127
Singapore	699	722	951	901	370	1,249	4,892
Thailand	8,265	6,340	7,779	7,065	14,419	29,778	73,645
Taiwan	301	938	925	659	841	1,805	5,469
SRI LANKA	-	-	-	-	-	51	51
VIET NAM	-	-	-	-	-	754	754
Others	978	1,089	1,366	2,262	1,127	865.8	7,688
Total	247,002	193,318	288,170	229,261	201,081	292,181	1,451,014
Middle East :							
United Arab Emirates	53,756	53,533	155,962	50,882	95,436	120,195	529,764
Bahrain	262	373	7	1,352	2,101	1,239	5,334
Iraq	-	-	-	-	-	1	1
Jordan	9,405	6,331	10,112	7,343	4,813	8,141	46,145
Kuwait	1,153	3,386	1,926	576	349	409	7,799
Lebanon	2,835	850	640	1,232	1,208	2,461	9,226
Oman	1,398	784	928	1,324	493	1,168	6,094
Qatar	620	784	362	9,651	112	8,452	19,982
Saudi Arabia	31,932	54,702	40,697	32,983	21,643	53,665	235,622
Syria	2,569	17,162	3,772	3,124	3,063	3,386	33,076
Yemen	29,814	12,544	11,345	27,052	6	20,856	101,617
Others	-	-	-	-	-	-	-
Total	133,744	150,449	225,751	135,519	129,222	219,974	994,660
Western Hemisphere :							
Argentina	715	19	708	345	633	516	2,936
Brazil	29,036	5,953	22,377	29,914	178	957	88,415
Ecuador	691	1,088	1,412	3,938	665	3,209	11,003
Mexico	-	607	352	351	237	60	1,607
Panama	-	-	-	-	-	-	-
Jamaica	67	22	166	27	14	38	334
Others	11,846	9,777	20,687	639	11,224	937	55,111
Total	42,355	17,466	45,702	35,214	12,951	5,718	159,406
Other Countries	7,137	21,142	10,436	15,067.28	7,417	34,049	95,249
Grand Total	673,661	631,860	827,440	734,605	570,388	799,884	4,237,838

تصنف الكرة القوية:

الشرق الأوسط:

جدول رقم (6) رقم (6) TABLE NO. (6)
 الواردات حسب الأقطار والسلع خلال (يناير - يونيو) ٢٠١١
 IMPORTS BY COUNTRY & COMMODITY DURING (Jan - JUNE) 2011
 (القيمة بآلاف الدولارات)
 (VALUE IN US \$ 000 'S)

Countries	Coffee	Tea	Wheat & Wheat Flour	مواد غذائية اخرى	مشروبات وتبغ	Petroleum Products	مواد خام	الكيميوات	مصنوعات	Machinery & Equip.	وسائل نقل	المشوجات	Other	Total	الأقطار
				Other Food Stuffs	Beverages & Tobacco	Petroleum Products	Crude Materials	Chemicals	Manuf. Goods	Machinery & Equip.	Transport Equip.	Textiles		Total	
INDUSTRIAL COUNTRIES:															
AUSTRIA	-	-	-	76	-	-	-	118	3,287	2,369	2	-	57	5,909	النمسا
AUSTRALIA	-	-	87,643	2,971	109	-	337	578	3,705	7,648	65	-	2	103,057	أستراليا
BELGIUM	-	-	1,223	1,254	-	17	53	5,437	1,461	2,876	176	66	343	12,907	بلجيكا
CANADA	-	-	81,019	3,279	-	-	-	51	599	1,546	263	-	1	86,759	كندا
SWITZERLAND	-	-	-	5	-	-	-	2,598	797	2,528	228	26	82	6,263	سويسرا
DENMARK	-	-	-	694	-	-	-	25	64	65	-	-	1	848	الدنمارك
GERMANY	-	26	133,593	5,544	623	897	260	12,883	20,785	34,547	15,587	1,366	641	226,752	ألمانيا
SPAIN	-	-	-	472	11	-	60	3,067	1,399	4,576	41	2	18	9,646	إسبانيا
FINLAND	-	-	-	6	-	-	303	74	5,322	5,157	1	11	-	10,874	فنلندا
FRANCE	-	-	-	4,568	453	26	308	10,392	2,343	10,371	7,389	49	154	36,073	فرنسا
UNITED KINGDOM	1	79	2,382	4,369	-	14,689	289	9,398	10,574	39,813	2,616	426	141	84,777	المملكة المتحدة
GREECE	-	-	-	196	-	-	-	381	1,046	136	-	-	32	1,791	اليونان
IRELAND	-	-	-	96	7,295	-	-	1,211	208	43	64	-	-	8,918	أيرلندا
ITALY	-	-	-	10,984	287	-	324	2,792	26,739	39,438	3,838	282	32	84,717	إيطاليا
JAPAN	-	-	-	10	-	-	-	1,338	4,981	24,622	118,495	219	1	149,666	اليابان
NETHERLANDS	-	-	-	11,437	1,178	21	619	4,270	6,025	9,356	7,778	66	30	40,780	هولندا
NORWAY	-	-	-	-	-	-	-	-	503	148	-	1	-	652	النرويج
PORTUGAL	-	-	-	355	-	-	-	-	184	278	38	-	1	856	البرتغال
NEW ZEALAND	-	-	-	19,910	-	-	-	229	5	623	27	-	-	20,794	نيوزيلندا
SWEDEN	-	-	-	-	-	-	301	2,529	11,965	11,348	561	12	-	26,716	السويد
UNITED STATES	-	-	-	5,491	229	-	1,285	715	1,926	13,886	3,029	131	127	26,799	الولايات المتحدة
TOTAL	2	105	305,860	71,737	10,185	15,650	4,119	58,086	103,918	211,374	160,199	2,657	1,662	945,553	المجموع
Europe (Other) :-															
BULGARIA	-	-	-	90	-	-	-	114	2,599	363	20	-	-	3,186	بلغاريا
CZECH	-	-	-	-	-	-	-	-	-	-	-	-	-	-	التشيك
SLOVAKIA	-	-	-	-	-	-	-	-	-	-	-	-	-	-	سلوفاكيا
CYPRUS	-	-	-	14	-	-	-	2,061	896	81	-	-	1	3,053	قبرص
HUNGARY	-	-	-	-	-	-	-	47	1,140	127	-	-	206	1,520	المجر
POLAND	-	-	-	565	-	-	-	212	217	978	72	-	-	2,044	بولندا
ROMANIA	-	-	-	-	67	-	-	177	1,427	186	2	-	9	1,868	رومانيا
RUSSIA	-	-	-	-	-	-	-	-	-	-	-	-	-	-	روسيا
TURKEY	-	2	11,389	15,931	6	28,256	2,093	2,822	32,314	15,862	3,509	1,476	2	113,662	تركيا
UKRAINE	-	-	929	13,703	1	-	-	818	63,622	2,539	13,181	-	19	94,812	أوكرانيا
TOTAL	-	2	12,318	30,303	74	28,256	2,093	6,251	102,215	20,135	16,784	1,476	237	220,144	المجموع

TABLE NO. (6) CONT'D

تابع جدول رقم (٦)

القطر	بن	شاي	قمح ودقيق Wheat & Wheat Flour	مواد غذائية الغذية Other Food Stuffs	مشروبات وتبغ & Tobacco	منتجات بترولية Petroleum Products	مواد خام Crude Materials	الكيميائيات Chemicals	مصنوعات Manuf. Goods	آلات ومعدات Machinery & Equip.	وسائل نقل Transport Equip.	النسوجات Textiles	اخرى Other	المجموع Total	الإجمالي
AFRICA :															
COMESA Countries:-	16,311	23,733	296	69,943	7,864	57,661	6,638	27,515	97,476	44,674	1,663	4,621	1,286	359,681	أفريقيا :
DJIBUTI	-	-	-	-	-	-	-	-	-	-	-	-	-	-	دول الكوميسا:
ETHIOPIA	-	-	-	2,389	-	-	-	11	360	174	2	1	622	3,559	جيبوتي
KENYA	57	23,235	-	93	2,766	-	-	1,041	1,948	3,030	63	664	68	32,965	كينيا
UGANDA	16,224	-	-	-	-	-	2	8	24	323	137	2	-	16,720	أوغندا
ZIMBABWE	-	-	-	-	-	-	-	-	-	-	-	-	-	-	زيمبابوي
EGYPT	30	493	296	65,230	2,616	57,661	6,627	24,676	94,509	34,314	1,415	3,764	525	292,156	مصر
ZAMBIA	-	-	-	21	2,427	-	-	-	-	-	-	-	-	2,448	زامبيا
RWANDA	-	-	-	-	-	-	-	-	-	-	-	-	-	-	رواندا
BURUNDI	-	-	-	60	-	-	-	-	-	-	-	-	5	65	بوروندي
SEYCHELLES	-	-	-	-	-	-	-	1	-	1	-	1	-	3	سيشل
ERITRIA	-	5	-	21	-	-	-	3	3	10	4	1	-	47	إريتريا
MALAWI	-	-	-	-	-	-	-	-	-	-	-	-	-	-	ملاوي
MAURITIUS	-	-	-	-	-	-	-	-	-	8	5	-	-	13	موريشيوس
ANGOLA	-	-	-	-	-	-	-	-	-	1	-	-	-	1	أنجولا
Libya	-	-	-	48	-	-	-	-	19	-	-	-	-	67	ليبيا
COMOROS	-	-	-	-	-	-	-	-	-	-	-	-	-	-	جزر القمر
MADAGASCAR	-	-	-	27	-	-	-	-	-	-	-	-	-	27	مدغشقر
SWAZILAND	-	-	-	2,053	55	-	9	1,713	612	6,343	37	188	66	11,076	سوازيلاند
CONGO	-	-	-	-	-	-	-	-	1	454	-	-	-	455	الكونغو
Zaire (Congo)	-	-	-	-	-	-	-	-	-	12	-	-	-	12	زائير
Namibia	-	-	-	1	-	-	-	-	-	12	-	-	-	12	ناميبيا
Others African Countries:-	-	-	-	4,943	-	-	-	62	422	168	4	9	4	6,354	دول أفريقيا الأخرى:
NIGERIA	-	-	-	64	-	-	-	426	34	39	74	6	4	648	نيجيريا
MOROCCO	-	-	-	101	-	-	-	115	155	41	-	-	-	412	المغرب
TUNISIA	-	-	-	148	-	-	-	115	51	70	77	3	-	464	تونس
ALGERIA	-	-	-	4,547	-	-	-	-	182	18	-	-	-	4,747	الجزائر
SOMALIA	-	-	-	83	-	-	-	-	-	-	-	-	-	83	الصومال
SOUTH AFRICA	-	-	-	-	-	-	-	-	-	-	-	-	-	-	جنوب أفريقيا
TOTAL	16,311	23,733	296	74,886	7,864	57,661	6,638	28,171	97,898	44,842	1,814	4,630	1,290	366,035	المجموع

TABLE NO. (6) CONT'D

تابع جدول رقم (٦)

القطر	بن	شاي	قمح ودقيق	مواد غذائية	مشروبات	منتجات بترولية	مواد خام	الكيميائيات	مصنوعات	آلات ومعدات	وسائل نقل	النسوجات	اخرى	المجموع
Country	Coffee	Tea	Wheat & Flour	Other Food Stuffs	Beverages & Tobacco	Petroleum Products	Crude Materials	Chemicals	Manuf. Goods	Machinery & Equip.	Transport Equip.	Textiles	Other	Total
ASIA:														
BANGLADESH	-	-	-	14	-	-	-	74	19,802	13	-	673	-	20,576
CHINA	-	178	-	11,282	2,571	12	2,350	54,288	277,140	386,413	130,395	69,228	929	914,786
HONG KONG	-	-	-	-	-	-	-	32	228	2,253	2	5	-	2,520
INDONESIA	-	-	-	1,262	380	-	1,023	351	6,175	6,085	646	1,706	15	17,643
INDIA	-	1,450	-	16,185	3,727	44	2,249	32,299	58,495	64,898	26,189	8,863	1,811	216,210
IRAN	-	-	-	507	-	-	-	154	3,945	3,694	103	-	-	21,961
S.KOREA	-	2,336	-	38	-	-	2,563	5,120	2,793	28,569	38,879	442	278	81,018
MALAYSIA	8	1	-	31,743	-	-	2,566	2,992	1,788	10,021	357	168	30	49,674
PAKISTAN	-	7	28	15,388	-	-	445	3,978	2,740	1,177	1,177	6,022	128	34,127
SINGAPORE	-	-	-	2,246	-	46	9	376	569	1,331	258	57	-	4,892
THAILAND	-	-	-	31,257	23	-	811	672	18,240	17,589	4,471	578	4	73,645
TAIWAN	-	-	-	-	-	-	714	767	1,240	1,859	835	54	-	5,469
SRI LANKA	-	-	-	51	-	-	-	1	-	-	-	-	-	51
VIET NAM	-	-	-	-	-	-	-	-	-	-	-	-	754	754
TOTAL	8	3,972	28	109,973	6,701	13,660	12,730	101,104	393,155	506,939	203,312	87,796	3,948	1,443,326
MIDDLE EAST:														
ARAB EMIRATES	-	282	1,280	10,576	749	93,183	7,101	55,275	69,001	254,613	31,657	4,346	1,701	529,764
BAHRAIN	-	-	-	123	-	1,611	-	53	92	3,439	16	-	-	5,334
IRAQ	-	-	-	-	-	-	-	-	-	1	-	-	-	1
JORDAN	-	-	-	291	-	-	1,438	36,361	4,627	880	2,171	371	6	46,145
KUWAIT	-	-	-	135	-	7	3,255	789	139	3,471	-	1	2	7,799
LEBANON	-	10	-	945	-	-	275	3,297	4,624	4,624	70	4	-	9,225
OMAN	-	-	-	1,630	-	-	513	1,261	2,048	613	27	2	-	6,094
QATAR	-	-	-	6	-	-	992	17,196	619	346	818	3	1	19,981
SAUDI ARABIA	-	43	333	9,464	533	41,908	30,725	44,333	61,219	26,024	5,339	15,462	239	235,622
SYRIA	-	7	-	17,376	2	256	281	5,380	3,819	1,521	241	4,189	5	33,077
YEMEN	-	-	-	77	-	39,753	291	59,217	2,276	4	-	-	-	101,618
TOTAL	-	342	1,613	40,623	1,284	176,718	44,596	220,140	147,137	295,536	40,339	24,378	1,954	994,660
WESTERN HEMISPHERE:														
ARGENTINA	-	-	-	1,988	-	-	18	72	-	493	187	-	178	2,936
BRAZIL	-	-	-	69,044	372	-	341	341	330	5,586	157	9	-	88,415
ECUADOR	-	-	408	2,673	25	1	623	591	677	4,928	998	78	-	11,002
MEXICO	-	-	-	-	-	-	-	-	941	646	20	-	-	1,607
PANAMA	-	-	-	-	-	-	-	-	-	-	-	-	-	-
Jamaica	-	-	-	-	-	-	-	43	4	162	125	-	-	334
TOTAL	-	-	12,984	73,705	397	1	641	1,047	1,952	11,815	1,487	87	178	104,294
OTHER COUNTRIES:	8	5	12,831	6,955	15,358	222	883	7,725	29,799	51,928	35,441	533	2,109	163,826
GRAND TOTAL	16,329	28,159	345,930	408,212	41,863	292,168	71,700	422,523	876,075	1,142,570	459,376	121,556	11,378	4,237,838

Table No.(7) Cont'd

تابع جدول رقم (٧)

Commodity	يناير Jan.	فبراير Feb.	مارس March	أبريل April	مايو May	يونيو June	المجموع Total	السلع
Chemicals :								
Medical & Pharmaceutical Products	-	-	-	-	-	-	-	مواد كيميائية : الدوية ومعدات طبية وصيدانية
Chemical Products	-	-	5	-	0	-	5	عناصر كيميائية ومركباتها
Fertilizers	-	-	-	-	-	-	-	اسمدة
Tanning & Dyeing Materials	-	-	56	-	25	3	84	مواد اللدباغة والصباغة والتلوين
Perfumes & Cosmetics	-	-	-	-	-	-	-	عطور ومستحضرات تجميل
Explosives	-	153	-	-	-	-	153	مفرقعات
Insecticides	-	-	-	-	-	-	-	مبيدات حشرية
Others	-	-	-	1	18	2	20	أخرى
Total	0	153	61	1	43	5	263	المجموع
Manufactured Goods :								
Leather Products	-	-	-	-	1	-	1	مصنوعات : مصنوعات الجلود
Manufactured Rubber	-	-	-	20	-	-	20	مصنوعات المطاط
Manufactured Plastics	-	-	-	-	12	168	179	مصنوعات البلاستيك
Manufactured Wood & Cork	-	-	5	-	-	-	5	مصنوعات خشب وقلين
Glass & Glassware	-	-	-	-	16	2	17	مصنوعات الزجاج
Iron & Steel	-	675	2,551	51	288	259	3,824	حديد وصلب
Manufactured Metal	-	86	310	19	83	174	671	مصنوعات المعادن
Footwear	-	-	-	-	85	2	87	أحذية
Jute & Sacks	-	-	-	-	-	-	-	خيش وجولات
Books, Magazines, And Newspapers	-	-	27	-	0	0	27	كتب ومجلات وجراند
Cement & Asbestos Pipes	-	-	-	694	-	-	694	اسمنت ومواسير اسبستس
Scientific Equipments	-	-	276	-	35	581	892	اجهزة علمية
Paper Products	-	-	1	2	-	4	7	مصنوعات الورق
Ceramic Products	-	-	-	-	-	-	-	مصنوعات الخزف
Toys & Sport Goods	-	-	-	-	-	-	-	لعب اطفال وادوات رياضية
Other	-	214	252	40	7,343	143	7,991	أخرى
Total	0	975	3,422	826	7,861	1,332	14,416	المجموع
Machinery & Equipment :								
Non-Electrical Appliances	-	94	113	5,163	1,326	1434	8,130	الات غير كهربائية
Electrical Appliances	-	6,537	8,736	277	2,273	2560	20,383	الات كهربائية
Refrigerators	-	-	3	-	-	2	4	ثلاجات
Air Conditioners	-	-	12	-	-	-	12	مكيفات هواء
Machinery Spare Parts	-	224	395	782	644	642	2,688	قطع غيار آلات
T. V., Radios, Recorders & Tapes, etc.	-	-	1	9	14	27	51	تلفزيونات وراديو هات واشرطة ومسجلات واجهزة اتصال
Dry Batteries	-	-	-	-	-	-	-	بطاريات جافة
Accumulators	-	-	-	-	-	-	-	بطاريات
Tractors	-	-	-	-	-	-	-	جرارات
Ovens	-	-	-	-	-	-	-	اقران
Other	-	715	76	54	246	7,746	8,838	أخرى
Total	0	7,570	9,336	6,285	4,504	12,415	40,110	المجموع

Table No.(7) Cont'd

تابع جدول رقم (٧)

Commodity	يناير Jan.	فبراير Feb.	مارس March	ابريل April	مايو May	يونيو June	المجموع Total	السلع
Transport Equipment :								وسائط نقل :
Railway Locomotives	-	-	-	-	-	-	-	قطارات
Railway Wagons	-	-	-	-	-	-	-	عربات قطارات
Motor Cars	-	-	-	368	28	-	396	عربات صوالين
Trucks & Lorries	-	-	32	762	5,107	60	5,961	شاحنات و لورى
Buses	-	-	-	94	-	-	94	بصات
Tyres & Tubes	-	-	12	4	-	-	16	اثنابب واطارات
Auto Spare Parts	-	-	36	132	46	30	244	قطع غير عربات
Motor-Cycles	-	-	-	-	-	-	-	دراجات بخارية
Bicycles	-	-	-	-	-	-	-	دراجات
Aircrafts	-	-	-	-	0	-	0	طائرات
Aircraft Spare Parts	-	-	288	-	-	3	291	قطع غير طائرات
Locomotive Spare Parts	-	1	29	16	19	15	80	قطع غير قطارات
Ferries & Steamers	-	-	-	-	-	-	-	مراكب بخارية ومعديات
Other	-	-	-	-	-	-	-	اخرى
Total	0	1	397	1,376	5,200	107	7,081	المجموع
Textiles :								منسوجات :
Yarn	-	-	-	-	-	-	-	غزل
Sewing Threads	-	-	-	-	-	-	-	خيوط حياكاه
Woven Synthetic Fabric	-	-	-	-	-	-	-	اقمشة من حرير صناعى
Woven Cotton Fabrics	-	-	-	-	-	-	-	اقمشة من قطن
Woven Flax Fabrics	-	-	-	-	-	-	-	اقمشة من كتان
Man-Made Filament & Staple	-	-	-	-	-	-	-	منسوجات من شعيرات تركيبية
Wadding Of Textile Materials	-	-	-	-	134	9	143	حشو من مواد نسيجية
Carpets	-	-	-	-	-	0	0	سجاد
Special Woven Fabrics	-	-	2	-	-	-	2	منسوجات بصفات خاصة
Knitted Or Crocheted Fabrics	-	-	-	-	-	-	-	اقمشة مصنرة
Ready Made Clothes	-	-	1	-	-	33	34	ملبوسات جاهزة
Other	-	-	-	-	-	-	-	اخرى
Total	0	0	3	0	134	43	179	المجموع
Other	0	0	309	-	11	-	321	اخرى
Grand Total	0	8,699	13,528	8,488	17,753	13,914	62,382	المجموع الكلى

جدول رقم (8) TABLE NO.

الواردات الحكومية حسب القطر خلال الفترة يناير - يونيو ٢٠١١ (شهرياً)

Government Imports By Country During Jan. - June 2011 (Monthly)

(القيمة بالآلاف الدولارات)

(Value In US.\$000'S)

Countries	يناير Jan.	فبراير Feb.	مارس March	أبريل April	مايو May	يونيو June	المجموع Total	الأقطار
Industrial Countries:								الدول الصناعية:-
Australia	-	-	-	-	1	-	1	أستراليا
Austria	-	-	-	-	-	-	-	النمسا
Belgium	-	-	4	-	-	0	4	بلجيكا
Canada	-	-	-	-	-	-	-	كندا
Denmark	-	-	-	-	-	-	-	الدنمارك
Finland	-	-	-	-	-	-	-	فنلندا
France	-	19	16	-	-	11	46	فرنسا
Germany	-	15	-	-	207	364	586	ألمانيا
Greece	-	-	-	-	-	-	-	اليونان
Ireland	-	-	-	-	-	-	-	أيرلندا
Italy	-	-	-	-	-	9	9	إيطاليا
Japan	-	-	-	-	-	-	-	اليابان
Netherland	-	-	-	-	13	-	13	هولندا
Norway	-	-	-	-	-	-	-	النرويج
Portugal	-	-	-	-	-	-	-	البرتغال
Spain	-	79	-	-	-	-	79	إسبانيا
Sweden	-	-	-	-	23	-	23	السويد
Switzerland	-	-	26	-	-	4	30	سويسرا
United Kingdom	-	53	50	-	41	39	183	المملكة المتحدة
United States	-	-	-	-	-	-	-	الولايات المتحدة
Other	-	-	-	-	-	-	-	أخرى
Total	-	166	96	-	285	426	973	المجموع
Developing Countries:								الدول النامية:-
Europe (Others) :								أوروبا (أخرى) :
Bulgaria	-	-	-	-	-	-	-	بلغاريا
Cyprus	-	-	-	-	-	-	-	قبرص
Czechoslovakia	-	-	-	-	-	-	-	تشيكوسلوفاكيا
Hungary	-	-	-	-	-	-	-	المجر
Poland	-	-	-	-	-	-	-	بولندا
Romania	-	-	-	236	-	-	236	رومانيا
Russia	-	-	-	-	-	-	-	روسيا
Turkey	-	266	183	19	-	-	468	تركيا
Ukraine	-	-	-	-	-	-	-	أوكرانيا
Yugoslavia	-	-	-	-	-	-	-	يوغوسلافيا
Other	-	-	-	-	-	-	-	أخرى
Total	-	266	183	254	-	-	703	المجموع
Africa :								أفريقيا :
Djibouti	-	-	-	-	-	-	-	جيبوتي
Ethiopia	-	-	-	-	-	-	-	إثيوبيا
Kenya	-	-	-	-	-	-	-	كينيا
Libya	-	-	-	-	-	-	-	ليبيا
Morocco	-	-	-	-	-	-	-	المغرب
South Africa	-	-	-	-	-	-	-	جنوب أفريقيا
Tunisia	-	-	-	-	-	-	-	تونس
Uganda	-	98	-	-	-	-	98	يوغندا
Zaire	-	-	-	-	-	-	-	زائير
Zimbabwe	-	-	-	-	-	-	-	زيمبابوي
Other	-	-	-	-	-	2	2	أخرى
Total	-	98	-	-	-	2	100	المجموع

Table No.(8) Cont'd

تابع جدول رقم (٨)

Countries	يناير Jan.	فبراير Feb.	مارس March	أبريل April	مايو May	يونيو June	المجموع Total	الأقطار
Asia :								آسيا :
Bangladesh	-	-	-	-	-	-	-	بنغلاديش
China	-	6,479	12,639	8,219	16,393	4,498	48,228	الصين
Hong Kong	-	-	-	-	-	-	-	هونغ كونج
India	-	-	-	-	16	19	34	الهند
Indonesia	-	-	-	-	-	-	-	اندونيسيا
Iran	-	917	-	-	309	568	1,795	إيران
Malaysia	-	-	258	-	4	-	262	ماليزيا
Pakistan	-	-	-	-	-	-	-	باكستان
Singapore	-	-	-	-	-	-	-	سنغافورة
South Korea	-	23	-	-	-	-	23	كوريا الجنوبية
Taiwan	-	-	-	-	-	-	-	تايوان
Thailand	-	-	-	-	-	-	-	تايلاند
Other	-	-	-	-	-	-	-	أخرى
Total	-	7,419	12,897	8,219	16,723	5,085	50,343	المجموع
Middle East :								الشرق الأوسط :
United Arab Emirates	-	47	76	-	237	394	754	الإمارات العربية المتحدة
Bahrain	-	-	-	-	-	-	-	البحرين
Egypt	-	701	31	-	281	7,599	8,612	مصر
Iraq	-	-	-	-	-	-	-	العراق
Jordan	-	-	-	-	6	-	6	الأردن
Kuwait	-	-	-	-	-	-	-	الكويت
Lebanon	-	-	-	-	-	-	-	لبنان
Oman	-	-	-	-	-	-	-	عمان
Qatar	-	-	-	-	-	-	-	قطر
Saudi Arabia	-	2	245	-	172	267	686	السعودية
Syria	-	-	-	-	1	-	1	سوريا
Yemen	-	-	-	-	-	-	-	اليمن
Other	-	-	-	-	-	-	-	أخرى
Total	-	750	352	-	697	8,260	10,059	المجموع
Western Hemisphere :								نصف الكرة الغربي :
Argentina	-	-	-	-	-	-	-	الأرجنتين
Brazil	-	-	-	-	-	-	-	البرازيل
Ecuador	-	-	-	-	5	-	5	الإكوادور
Jamaica	-	-	-	-	-	-	-	جامايكا
Mexico	-	-	-	-	-	-	-	المكسيك
Panama	-	-	-	-	-	-	-	بنما
Other	-	-	-	15	0	86	101	أخرى
Total	-	-	-	15	6	86	107	المجموع
Other Countries	-	-	-	0	42	54	96	أقطار أخرى
Grand Total	-	8,699	13,528	8,488	17,753	13,914	62,382	المجموع الكلي