

Central Bank of Sudan
Statistics Directorate



بنك السودان المركزي
إدارة الإحصاء

الموجز الإحصائي للتجارة الخارجية

ابريل - يونيو 2010

Forgin Trade Statistical Digest

April – June 2010

Central Bank of Sudan

Khartoum – Almogran

P. O. Box: 313

Tel: (249) 87056065

Fax: (249) 183781341

Website: <http://www.cbos.gov.sd>

Email: research@cbos.gov.sd

بنك السودان المركزي

الخرطوم – المقرن

ص. ب. : 313

ت : (249) 87056065

فاكس : (249) 183781341

الموقع على الانترنت : <http://www.cbos.gov.sd>

بريد الكتروني : research@cbos.gov.sd

الموجز الإحصائي للتجارة الخارجية
Foreign Trade Statistical Digest

Contents	الجدول Table	الصفحة Page	المحتويات
Introduction		4	المقدمة
Trade Balance During the period 2000 - (January - June) 2010		5	الميزان التجاري خلال الفترة 2000- (يناير - يونيو) 2010
Section (A) Exports			القسم الأول الصادرات
Summary of Exports during the period (January - June) 2010	1	8	ملخص الصادرات خلال الفترة (يناير - يونيو) 2010
Exports by commodities during the period (January - June) 2010 (Monthly)	2	12	الصادرات حسب السلع خلال الفترة (يناير - يونيو) 2009 (شهريا)
Exports by commodities during the period (January - June) 2010 (Quarterly)	3	13	الصادرات حسب السلع خلال الفترة (يناير - يونيو) 2010 (ربع سنوي)
Exports By commodities during the period (January - June) 2009 and 2010	4	14	الصادرات حسب السلع خلال الفترة (يناير - يونيو) 2010 - 2009
Exports By country during the period (January - June) 2010 (Monthly)	5	15-17	الصادرات حسب القطر خلال الفترة (يناير - يونيو) 2010 (شهريا)
Exports By country & commodity during the period (January - June) 2010	6	18-20	الصادرات حسب القطر والسلعة خلال الفترة (يناير - يونيو) 2010
Section (B) Imports			القسم الثاني الواردات
Summary of Imports during the period (January - June) 2010	1	22	ملخص الواردات خلال الفترة (يناير - يونيو) 2010
Imports by Commodities during the period (January- June) 2009 (Monthly)	2	24-26	الواردات حسب السلع خلال الفترة (يناير - يونيو) 2010 (شهريا)
Imports by Commodities during the period (January - June) 2010 Quarterly)	3	27-29	الواردات حسب السلع خلال الفترة (يناير - يونيو) 2010 (ربع سنوي)
Imports by Commodities During the period (January - June) 2009 - 2010	4	30-32	الواردات حسب السلع خلال الفترة (يناير - يونيو) 2010 - 2009
Imports by Country during the period (January - June) 2010 Monthly)	5	33-35	الواردات حسب القطر خلال الفترة (يناير - يونيو) 2010 (شهرياً)
Imports by Country & Commodity during the period (January - June) 2010	6	36-38	الواردات حسب القطر والسلعة خلال الفترة (يناير - يونيو) 2010
Government Imports by Commodities during the period (January - June) 2010 (Monthly)	7	39-41	الواردات الحكومية بالسلع خلال الفترة (يناير - يونيو) 2010 (شهرياً)
Government Imports by Country during the period (January - June) 2010 (Monthly)	8	42-43	الواردات الحكومية حسب القطر خلال الفترة (يناير - يونيو) 2010 (شهريا)

Introduction

The foreign trade statistics presented here, cover all Exports and Imports registered at the customs stations in Port Sudan "the main port", Juba, Wadi Halfa, Kassala, Elgeneina, Bassunda, Elkurmuk, Geisan, Muleet, Lokadi, El Galabat, Alabedia, Dongola, Hamart Elsheikh, Abu Hamed, Um Dafug, Elgadaref and Sooba. They also include the exports and the imports channeled through Khartoum Airport and Post Office in Khartoum.

The imports are valued on C.I.F. basis, which represent the cost of goods, insurance and freight at the port of destination. Exports are valued on F.O.B basis, which exclude the value of insurance and freight.

The foreign trade statistics exclude gifts, personal effects, and any other imports for exhibition for a period not more than six months, whereas the values of rent are recorded in the balance of payments statistics.

This data is also published by Central Bureau of Statistics in local currency, and can be found in the General Customs Department.

المقدمة

تعتمد إحصاءات التجارة الخارجية المدرجة في هذا الموجز على أرقام الصادرات و الواردات التي تم تسجيلها في المحطات الجمركية المتواجدة في بور تسودان ، جوبا ، وادي حلفا ، كسلا ، الجنيينة ، باسندا ، الكرمك ، قيسان ، مليط ، لوكدي ، القلابات ، العبيدية ، دنقلا ، حمرة الشيخ ، أبو محمد ، ام دافوق ، القضارف والحاويات سوبا. وتشتمل أيضاً على الصادرات والواردات التي تمت عن طريق مطار الخرطوم وبوستة الخرطوم العمومية . ويعتبر ميناء بور تسودان المنفذ الرئيسي الذي تتم عن طريقه معظم تجارة البلاد الخارجية.

تحسب الواردات على أساس (سيف) أي أن القيمة تمثل تكلفة البضاعة، التأمين والترحيل حتى ميناء الوصول. أما الصادرات فهي مبنية على أساس (فوب) أي أن قيمة البضاعة لا تشمل تكلفة التأمين و الترحيل

نشير إلى أن إحصاءات التجارة الخارجية لا تشمل قيم الهدايا ، الأمتعة الشخصية وما يتم استتجاره لأغراض العرض لفترة لا تتعدى ستة أشهر، غير أن قيم التاجير تظهر ضمن إحصاءات ميزان المدفوعات.

أيضاً يصدر الجهاز المركزي للإحصاء بيانات عن الصادرات والواردات والميزان التجاري بالعملة المحلية. كما يمكن طلب بيانات التجارة الخارجية من رئاسة شرطة الجمارك.

الميزان التجاري خلال الفترة 2005 - (يناير- يونيو) 2010
Trade Balance During The Period 2005 - (Jan. - June) 2010
 (القيمة بالآلاف الدولارات)
 (Value In US.\$000'S)

Period	الميزان التجاري Trade Balance	الواردات Imports	الصادرات Exports	الصادرات غير البترولية Non Petroleum Exports	الصادرات البترولية Petroleum Exports	الفترة
2005	(1,932,542)	6,756,820	4,824,278	636,918	4,187,360	2005
2006	(2,416,930)	8,073,498	5,656,568	569,357	5,087,211	2006
2007	103,793	8,775,457	8,879,250	460,722	8,418,528	2007
2008	2,318,964	9,351,540	11,670,504	576,393	11,094,111	2008
*2009	(1,857,252)	9,690,918	7,833,666	702,441	7,131,225	*2009
**2010	<u>363,515</u>	<u>4,800,748</u>	<u>5,164,263</u>	<u>342,390</u>	<u>4,821,873</u>	**2010
January	232,757	695,927	928,684	81,059	847,625	يناير
February	223,704	727,348	951,052	95,669	855,383	فبراير
March	(70,070)	921,591	851,521	30,937	820,584	مارس
April	137,115	747,117	884,232	33,896	850,336	ابريل
May	(54,296)	833,684	779,388	64,207	715,181	مايو
June	(105,695)	875,081	769,386	36,622	732,764	يونيو

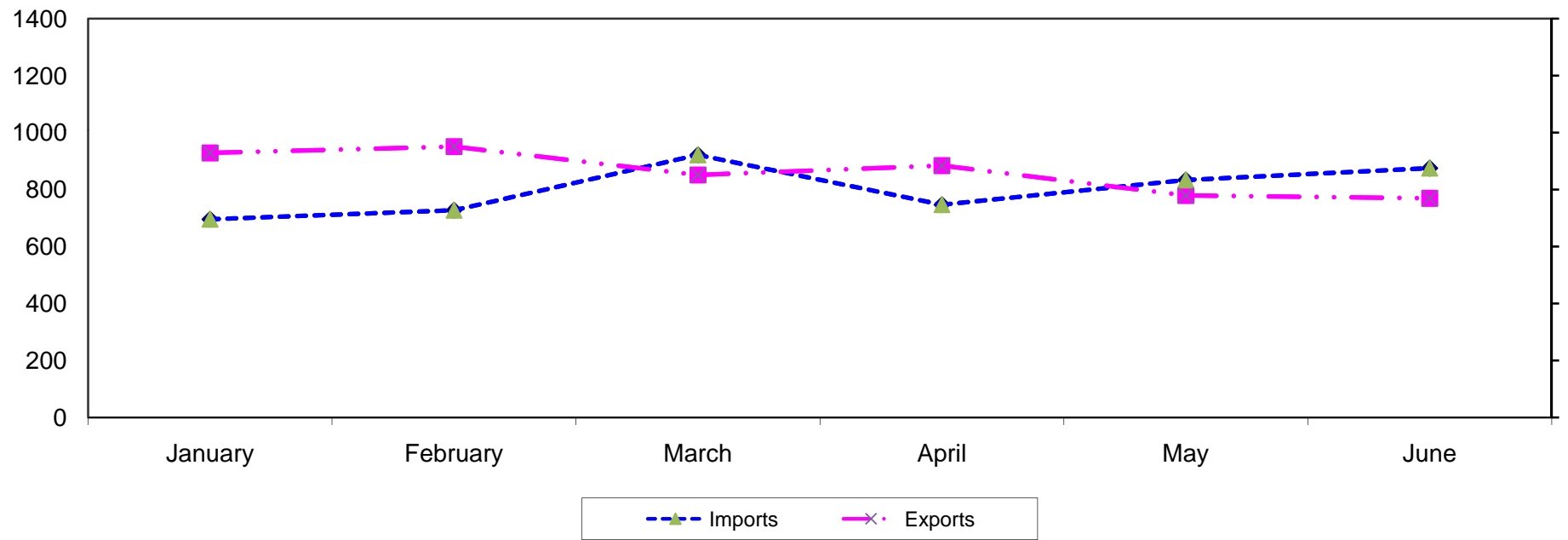
*Adjusted Data

**Provisional Data

*بيانات معدلة

* * بيانات اولية

**Trade Balance During the Period
(Jan.-June)2010**
(Values In US\$ Million)



القسم الأول

الصـادات

Section (A)

EXPORTS

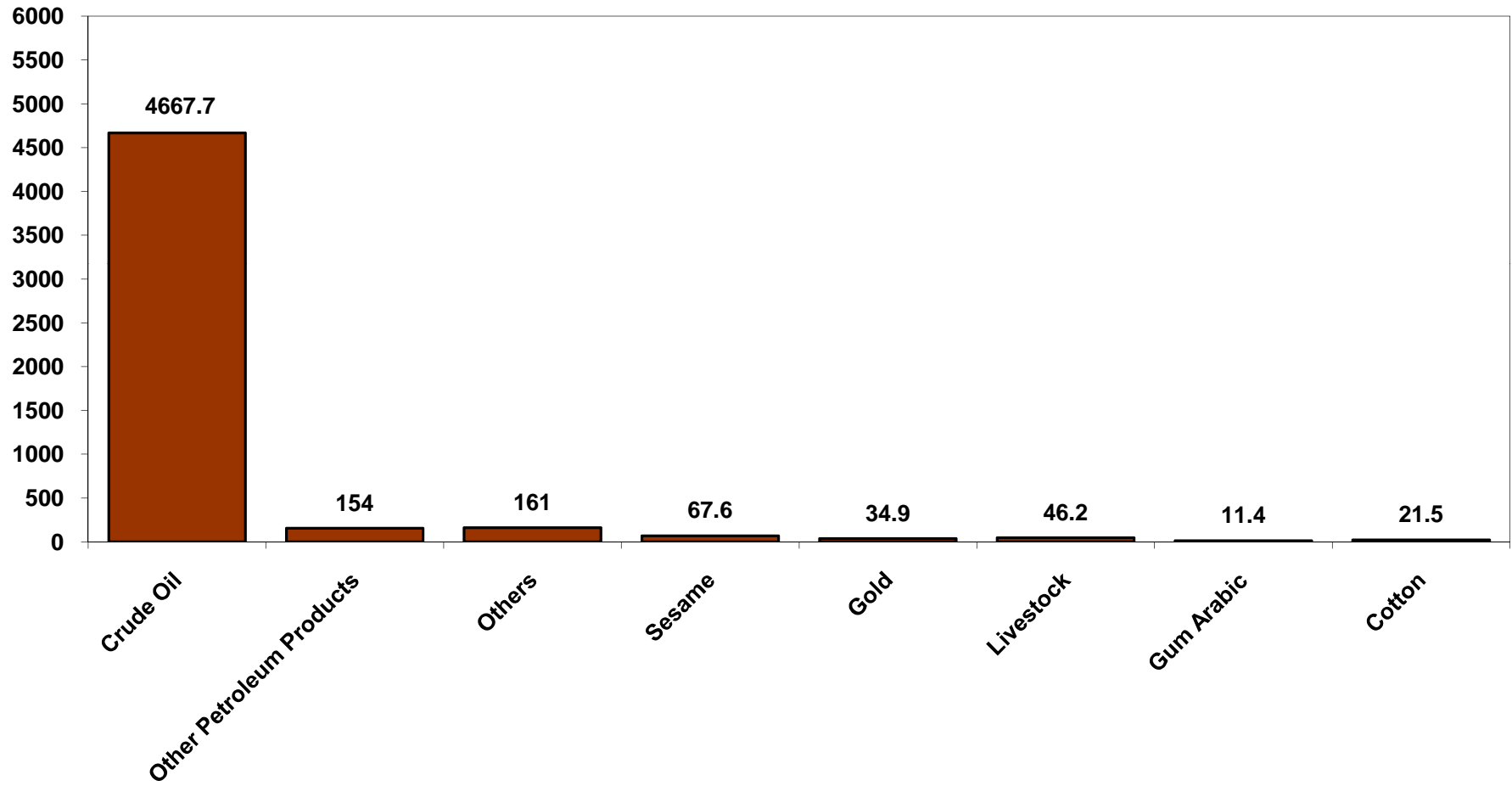
جدول رقم (1) Table No. (1)
ملخص الصادرات خلال الفترة (يناير- يونيو) 2010
Summary Of Exports During (Jan. June) 2010
 (القيمة بآلاف الدولارات)
 (Value in US.\$000'S)

Commodities	Unit	*2010 (يناير - يونيو) (Jan.-June) 2010*		الوحدة	السلع
		الكمية Quantity	القيمة Value		
Crude Oil	Barrel	69,052,181	4,667,681	برميل	بتترول خام
Benzine	M. T.	179,534	128,998	"	بنزين
Kerosene	"	-	0	"	كيروسين
Light Gas	"	6,201	12,559	"	غاز طبيعي
Naphtha	"	-	0	"	نافثا
Furnace	"	-	0	"	فيرنس
Mixed butagas	"	-	0	"	غاز مخلوط
Diesel	"	56,200	12,635	"	جازولين
Others Petroleium Produts	"	-	0	"	منتجات بترولية اخري
Cotton	Bale	25,177	21,482	بالة	قطن
Gum Arabic	M.T.	10,127	11,423	طن متري	صمغ عربي
Sesame	"	115,238	67,586	"	سمسم
Sugar	"	-	0	"	السكر
Ethanol	"		6,769	"	الايثانول
Groundnuts	"	137	117	"	فول سوداني
Cake and Meal	"	-	0	"	امباز
Dura (Sorghum)	"	-	0	"	ذرة
Livestock	Head	47,500	46,205	رأس	حيوانات حية
Meat	M.T.	2,447	32,767	طن متري	لحوم
Hides & Skins	Value	-	9,130	قيمة	جلود
Gold	K.G.	1,277	34,942	كيلو جرام	ذهب
Others	Value	-	111,969	قيمة	أخري
Total			5,164,263		المجموع

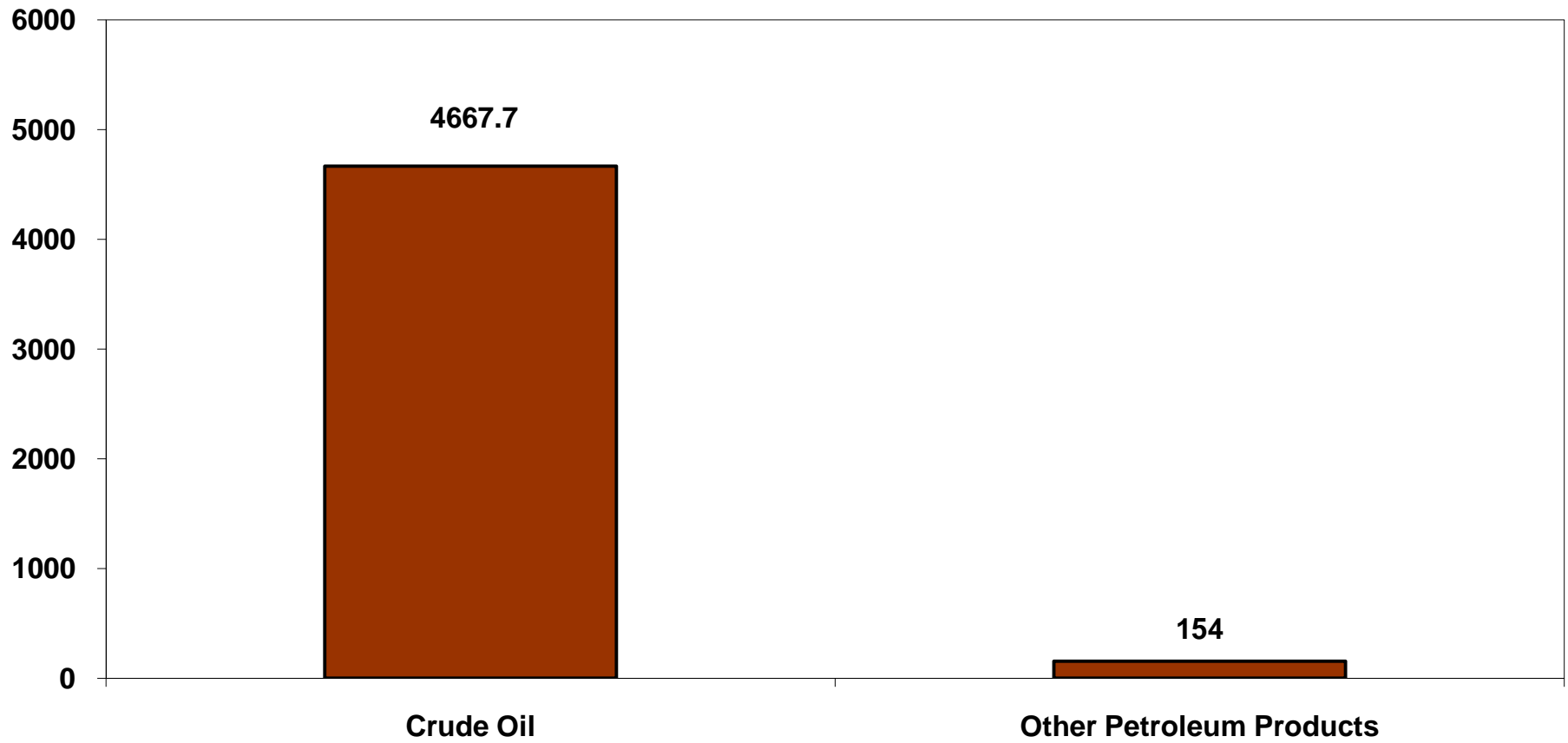
*Provisional Data

*بيانات أولية

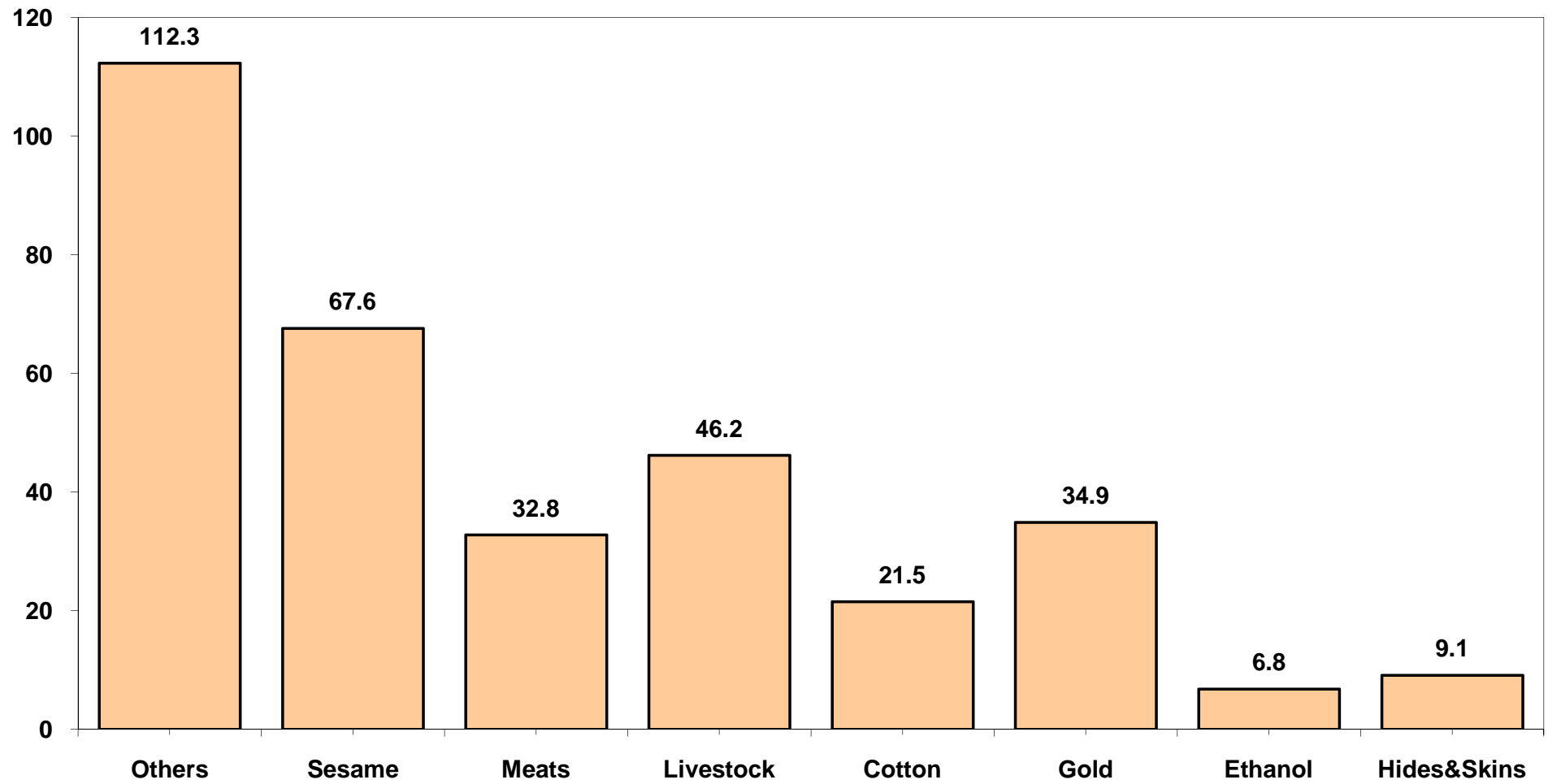
**Exports During
(Jan.- June) 2010
(Value In US\$ Million)**



**Petroleum Exports During
(Jan.- June) 2010
(Value In US\$ Million)**



**Non - Petroleum Exports During
(Jan.- June) 2010
(Value In US\$ Million)**



جدول رقم (2) Table No. (2)
 الصادرات حسب السلع خلال الفترة (يناير- يونيو) 2010 (شهريا)
 Exports By Commodities During (Jan. - June) 2010 (Monthly)
 (القيمة بالآلاف الدولارات)
 (Value in US.\$000'S)

Commodities	يناير Jan.	فبراير Feb.	مارس Mar.	أبريل Apr.	مايو May	يونيو Jun.	المجموع Total	السلع
Crude Oil	838,738	846,314	777,128	818,567	684,423	702,511	4,667,681	بتترول خام
Benzine	2,807	5,493	40,351	31,769	25,381	23,197	128,998	بنزين
Kerosene	-	-	-	-	-	-	0	كيروسين
Light Gas	435	1,470	505	-	4,299	5,850	12,559	غاز طبيعي
Naphtha	-	-	-	-	-	-	0	نافتا
Furnace	-	-	-	-	-	-	0	فيرنس
Mixed butagas	-	-	-	-	-	-	0	غاز مخلوط
Diesel	5,645	2,106	2,600	-	1,078	1,206	12,635	جازولين
Others Petroleum Products	-	-	-	-	-	-	0	منتجات بتروولية اخرى
Extra-Long Staple Cotton	-	-	-	-	-	-	0	اقطنان فائقة الطول
Long Staple Cotton	5,761	5,730	21	5,309	3,468	1,193	21,482	اقطنان طويلة التيلة
Short& Medium Staple Cotton	-	-	-	-	-	-	0	اقطنان متوسطة وقصيرة التيلة
Cotton Waste	-	-	-	-	-	-	0	اقطنان اسكارنو
Gum Hashab	791	1,476	794	204	2,618	2,560	8,443	صمغ هشاب
Gum Taleh	395	395	1	-	183	538	1,512	صمغ طلع
Gum Powder	156	246	355	363	270	78	1,468	صمغ بكرة
Sesame	19,840	24,448	3,991	2,619	9,243	7,445	67,586	سمسم
Groundnuts	-	-	-	88	29	-	117	فول سودانى
Hibiscus Flower	1,660	1,765	239	149	951	654	5,418	كركدى
Melon Seeds	255	257	2	361	247	187	1,309	حب بطيخ
Senna Pods	-	29	193	18	106	255	601	سنمكة
Henna	-	-	-	-	-	-	0	حنه
Dura (Sorghum)	-	-	-	-	-	-	0	ذرة
Sunflower Seeds	-	205	-	-	-	-	205	بذور عباد الشمس
Crude Groundnuts Oil	-	-	-	-	-	-	0	زيت فول خام
Sesame Oil	19	23	6	-	1	43	92	زيت سمسم
Ethanol	6,675	-	94	7,726	-	1,536	16,031	الايثانول
Sugar	-	-	-	-	-	-	0	سكر
Molasses	-	-	-	-	-	-	0	مولاس
Groundnut Cake & Meal	-	-	-	-	-	-	0	امياز فول سودانى
Cotton Seed Cake & Meal	-	-	-	-	-	-	0	امياز بذرة قطن
Sesame Cake & Meal	-	-	-	-	-	-	0	امياز سمسم
Wheat Bran	-	-	-	-	-	-	0	امياز قمح
Sheep	8,931	9,354	130	1,867	12,254	4,769	37,305	ضان
Goats	14	321	1	54	790	692	1,872	ماعز
Cattle	320	14	-	-	-	-	334	ابقار
Camels	1,845	1,853	132	811	1,593	458	6,692	جمال
Gazelle	-	-	-	-	-	-	0	غزال
Crossbred Camels	-	-	-	-	-	-	0	جمال هجين
Other Livestock	-	-	2	-	-	-	2	حيوانات حية اخرى
Meat	12,591	13,872	3,246	-	1,809	1,249	32,767	لحوم
Fish (Fresh or Chilled)	1	1	-	-	2	6	10	اسماك طازجة او متلجة
Vegetables	3	11	31	-	15	190	250	خضروات
Fruits	178	378	247	13	184	28	1,028	فواكه
Gold	2,429	3,532	4,322	12,326	5,838	6,495	34,942	ذهب
Copper Waste & Scrap	1,130	2,143	1,705	-	946	804	6,728	خردة نحاس
Lead Waste & Scrap	-	-	-	-	-	-	0	خردة رصاص
Iron Waste & Scrap	200	203	25	386	415	173	1,402	خردة حديد
Chromium	-	-	-	-	-	-	0	كروم
Yarn	-	-	-	-	-	-	0	غزل
Cotton Fabrics	-	-	-	-	-	-	0	منسوجات قطنية
Shells	-	-	-	-	-	-	0	صدف
Hides & Skins	1,420	3,177	1,469	39	1,518	1,507	9,130	جلود
Lubban	-	-	-	-	-	-	0	لبان
Others	16,445	26,236	13,931	1,563	21,727	5,762	85,664	اخرى
Total	928,684	951,052	851,521	884,232	779,388	769,386	5,164,263	المجموع

*Provisional Data

*بيانات اولية

جدول رقم (3) Table No.

الصادرات حسب السلع خلال الفترة (يناير - يونيو) 2010 (ربع سنوي)
Exports By Commodities During (Jan. - June) 2010(Quarterly)

(القيمة بالآلاف الدولارات)

(Value in US.\$000'S)

Commodities	UNIT	2010 (يناير - مارس) (Jan. - Mar.) 2010		2010 (أبريل - يونيو) (Apr. - Jun.) 2010		المجموع Total		الوحدة	السلع
		الكمية Quantity	القيمة Value	الكمية Quantity	القيمة Value	الكمية Quantity	القيمة Value		
Crude Oil	Barrel	36,907,996	2,462,180	32,144,185	2,205,501	69,052,181	4,667,681	برميل	بتترول خام
Benzine	M.T.	65,687	48,651	113,847	80,347	179,534	128,998	" "	بنزين
Kerosene	" "	-	0	-	0	-	0	" "	كيروسين
Light Gas	" "	3,101	2,410	3,100	10,149	6,201	12,559	" "	غاز طبيعي
Naphtha	" "	-	0	-	0	-	0	" "	نافثا
Furnace	" "	-	0	-	0	-	0	" "	فرنس
Mixed butagas	" "	-	0	-	0	-	0	" "	غاز مخلوط
Diesel	" "	28,641	10,351	27,559	2,284	56,200	12,635	" "	ديزل
Others Petroleum Products	" "	-	0	-	0	-	0	" "	منتجات بتروولية اخرى
Extra-Long Staple Cotton	Bales	-	0	-	0	-	0	بالة	اقطن فائقة الطول
Long Staple Cotton	"	18,828	11,512	6,982	9,970	25,810	21,482	"	اقطن طويلة التيلة
Short & Medium Staple Cotton	"	-	0	-	0	-	0	"	اقطن متوسطة وقصيرة التيلة
Cotton Waste	"	-	0	-	0	-	0	"	اقطن اسكارنو
Gum Hashab	M.T.	3,541	3,061	3,562	5,382	7,103	8,443	طن متري	صمغ هشاب
Gum Taleh	" "	1,710	791	797	721	2,507	1,512	" "	صمغ طلع
Gum Powder	" "	257	757	356	711	613	1,468	" "	صمغ بكرة
Sesame	" "	96,543	48,279	18,695	19,307	115,238	67,586	" "	سمسم
Groundnuts	" "	-	-	137,000	117	137	117	" "	فول سوداني
Hibiscus Flower	" "	8,104	3,664	1,935	1,754	10,039	5,418	" "	كركي
Melon Seeds	" "	5,172	514	2,341	795	7,513	1,309	" "	حب بطيخ
Senna Pods	" "	235	222	300	379	535	601	" "	سنمكة
Henna	" "	-	0	-	0	-	0	" "	حنه
Dura (Sorghum)	" "	-	0	-	0	-	0	" "	ذرة
Sunflower Seeds	" "	750	205	-	0	750	205	" "	بذور عباد الشمس
Crude Groundnuts Oil	" "	-	0	-	0	-	0	" "	زيت فول خام
Sesame Oil	" "	20	48	24	44	44	92	" "	زيت سمسم
Sugar	" "	-	0	-	0	-	0	" "	سكر
Molasses	" "	-	0	-	0	-	0	" "	مولاس
Groundnut Cake & Meal	" "	-	0	-	0	-	0	" "	امياز فول سوداني
Cotton Seed Cake & Meal	" "	-	0	-	0	-	0	" "	امياز بذرة قطن
Sesame Cake & Meal	" "	-	0	-	0	-	0	" "	امياز سمسم
Wheat Bran	" "	-	0	-	0	-	0	" "	امياز قمح
Sheep	Head	24,338	18,415	7,768	18,890	32,106	37,305	راس	ضان
Goats	" "	572	336	563	1,536	1,135	1,872	"	ماعز
Cattle	" "	48	334	-	0	48	334	"	ابقار
Camels	" "	11,175	3,830	3,035	2,862	14,210	6,692	"	جمال
Gazelle	" "	-	0	-	0	-	0	"	غزال
Crossbred Camels	" "	-	0	-	0	-	0	"	جمال هجين
Other livestock	" "	-	0	-	0	-	0	"	حيوانات حية اخرى
Meat	M.T.	1,657	29,709	790	3,058	2,447	32,767	طن متري	لحوم
Fish (Fresh or Chilled)	" "	2	2	13	8	15	10	" "	اسماك طازجة او مثلجة
Vegetables	" "	52	45	615	205	667	250	" "	خضروات
Fruits	" "	2,283	803	865	225	3,148	1,028	" "	فواكه
Gold	K.G.	608	10,283	670	24,659	1,278	34,942	كيلو جرام	ذهب
Copper Waste & Scrap	M.T.	4,476	4,978	-	1,750	4,476	6,728	طن متري	خردة نحاس
Lead Waste & Scrap	" "	-	0	-	0	-	0	" "	خردة رصاص
Iron Waste & Scrap	" "	22,256	428	12,295	974	34,551	1,402	" "	خردة حديد
Chromium	" "	-	0	-	0	-	0	" "	كروم
Yarn	" "	-	0	-	0	-	0	" "	غزل
Cotton Fabrics	" "	-	0	-	0	-	0	" "	
Shells	M.T.	-	0	-	0	-	0	" "	صدف
Hides & Skins	Value	-	6,066	-	3,064	-	9,130	قيمة	جلود
Lubban	M.T.	-	0	-	0	-	0	طن متري	لبان
Others	Value	-	63,383	-	38,314	-	101,697	قيمة	اخرى
Total			2,731,257		2,433,006		5,164,263		المجموع

*Provisional Data

* بيانات أولية

جدول رقم (4) Table No.

الصادرات حسب السلع خلال الفترة (يناير - يونيو) 2009-2010
Exports By Commodities During (Jan. - June) 2009 - 2010
(القيمة بالآلاف الدولارات)
(Value in US.\$000'S)

Commodities	Unit	2009 (يناير - يونيو) (Jan. -June) 2009		*2010 (يناير - يونيو) (Jan. -June) 2010		الوحدة	السلع
		الكمية Quantity	القيمة Value	الكمية Quantity	القيمة Value		
Crude Oil	Barrel	69,662,488	2,555,909	69,052,181	4,667,681	برميل	بتترول خام
Benzene	M.T.	208,017	100,701	179,534	128,998	"	بنزين
Kerosene	"	200	96	-	0	"	كيروسين
Light Gas	"	4,155	1,841	6,201	12,559	"	غاز طبيعي
Naphatha	"	-	0	-	0	"	نافثا
Furnace	"	135,723	16,300	-	0	"	فيرنس
Mixbutagas	"	-	0	-	0	"	غاز مخلوط
Diesel	"	3,000	1,143	56,200	12,635	"	ديزل
Others Petroleum Prooduts	"	-	375	-	0	"	منتجات بترولية اخري
Cotton	Bales	-	0	25,810	21,482	بالة	قطن
Cotton Waste	"	8,127,778	7,484	-	0	"	مخلفات قطن
Gum Arabic	M.T.	229,552	21,130	10,223	11,423	طن متري	صمغ عربي
Sesame	"	65,874	65,755	115,238	67,586	"	سمسم
Groundnuts	"	-	0	137	117	"	فول سودانى
Hibiscus Flower	"	3,701	4,827	10,039	5,418	"	كركدى
Melon Seeds	"	16,755	5,341	7,513	1,309	"	حب بطيخ
Senna Pods	"	1,225	1,009	535	601	"	سنمكة
Henna	"	-	0	-	0	"	حنه
Dura (Sorghum)	"	-	0	-	0	"	ذرة
Sunflower Seeds	"	-	0	750	205	"	بذور عباد الشمس
Crude Groundnuts Oil	"	-	0	-	0	"	زيت فول سودانى
Sugar	"	30,400	18,489	-	0	"	سكر
Molasses	"	-	0	-	0	"	مولاس
Cake& Meal	"	-	0	-	0	"	امياز
Sheep	Head	23,055	33,640	32,106	37,305	رأس	ضان
Goats	"	562,690	1,500	1,536	1,536	"	ماعز
Camels	"	8,524	12,435	2,862	2,862	"	جمال
Other livestock	"	7,352	1,639	-	0	"	حيوانات حية اخرى
Meat	M.T.	568,292	2,456	3,066	3,066	طن متري	لحوم
Vegetables& Fruits	"	615	321	430	430	"	فواكه وخضروات
Gold	K.G.	2,107	59,879	24,659	24,659	كيلو جرام	ذهب
Iron & Copper Scraps	M.T.	8,575	3,754	2,724	2,724	طن متري	نحاس وحديد خردة
Lead Scrap	"	-	0	-	0	"	رصاص خردة
Chromium	"	1,512	228	-	0	"	كروم
Hides & Skins	Value	-	8,274	-	3,064	قيمة	جلود
Others	"	-	59,110	-	158,603	"	اخرى
Total			2,983,636		5,164,263		المجموع

*Provisional Data

* بيانات اولية

جدول رقم (5) Table No. (5)
الصادرات حسب القطر خلال الفترة (يناير- يونيو) 2010 (شهريا)
Exports By Country During (Jan. - June) 2010 (Monthly)
(القيمة بالآلاف الدولارات)
(Value in US.\$000'S)

Countries	*2010							الاقطار
	يناير Jan.	فبراير Feb.	مارس Mar.	ابريل Apr.	مايو May	يونيو Jun.	المجموع Total	
Industrial Countries:								الدول الصناعية :
Austria	-	-	-	-	-	-	0	النمسا
Australia	-	-	-	-	-	-	0	استراليا
Belgium	58	87	1	-	217	34	397	بلجيكا
Canada	3,115	-	4,323	12,326	5,838	6,495	32,097	كندا
Denmark			-	113	26	-	139	الدنمارك
Finland	57	109	-	-	57	-	223	فنلندا
France	1,924	3,962	3,279	493	4,683	3,332	17,673	فرنسا
Germany	958	1,775	1,170	394	1,225	484	6,006	المانيا
Greece	728	724	-	80	40	-	1,572	اليونان
Ireland	-	-	-	-	-	-	0	ايرلندا
Italy	218	271	80	-	345	179	1,093	ايطاليا
Japan	39,938	322	213	81,991	331	84,800	207,595	اليابان
Netherlands	6,141	6,083	-	7,726	-	2	19,952	هولندا
Norway	-	-	-	-	-	-	0	النرويج
Portugal	33	32	-	-	-	-	65	البرتغال
Spain	102	103	60	141	52	-	458	اسبانيا
Sweden		-	-	79	318	132	529	السويد
Switzerland		-	-	-	-	-	0	سويسرا
United Kingdom	9,791	14,131	615	58	444	941	25,980	المملكة المتحدة
United States	251	256	5	-	1,242	1,058	2,812	الولايات المتحدة
Others	804	-	-	-	2	-	806	اخرى
Total	64,118	27,855	9,746	103,401	14,820	97,457	317,397	المجموع
Eurpoe (other):								اوروبا (اخرى) :
Bulgaria	-	-	-	-	-	-	0	بلغاريا
Cyprus	-	-	-	-	-	-	0	قبرص
Czechoslovakia	-	-	-	-	-	-	0	تشيكوسلوفاكيا
Hungary	-	-	-	-	-	-	0	المجر
Malta	-	-	-	-	-	-	0	مالطا
Poland		101	1	-	-	121	223	بولندا
Romania	-	-	-	-	-	-	0	رومانيا
Russia	-	-	-	-	-	-	0	روسيا
Turkey	958	1,130	166	-	-	327	2,581	تركيا
Ukraine	-	-	1	-	-	-	1	اوكرانيا
Yugoslavia	-	-	-	-	-	-	0	يوغوسلافيا
Others	-	-	-	-	-	-	0	اخرى
Total	958	1,231	168	-	-	448	2,805	المجموع

Table No. (5) Cont'd

تابع جدول رقم (5)

Countries	*2010							الاقطار
	يناير Jan.	فبراير Feb.	مارس Mar.	ابريل Apr.	مايو May	يونيو Jun.	المجموع Total	
Africa:								افريقيا :
COMESA Countries:	11,303	15,220	41,360	34,793	29,692	25,727	158,095	دول الكوميسا
Angola	-	-	-	-	-	-	0	انجولا
Burundi	-	-	-	-	-	-	0	بورندي
Comoros	-	-	-	-	-	-	0	جزر القمر
Congo	-	-	-	-	-	-	0	الكونغو
Djibouti	-	-	-	-	-	-	0	جيبوتي
Egypt	6,860	7,057	389	3,024	3,168	1,267	21,765	مصر
Eritrea	1,018	1,848	31,547	23,136	1,078	17,300	75,927	اريتريا
Ethiopia	2,226	5,119	9,310	8,633	25,381	7,103	57,772	اثيوبيا
Kenya	-	-	-	-	-	-	0	كينيا
Libya	1,199	1,196	114	-	-	57	2,566	لبييا
Madagascar	-	-	-	-	-	-	0	مدغشقر
Malawi	-	-	-	-	-	-	0	ملاوي
Mauritius	-	-	-	-	-	-	0	موريشص
Namibia	-	-	-	-	-	-	0	ناميبيا
Rwanda	-	-	-	-	-	-	0	رواندا
Seychelles	-	-	-	-	-	-	0	سيشل
Swaziland	-	-	-	-	65	-	65	سوازيلاند
Uganda	-	-	-	-	-	-	0	يوغندا
Zaire (Congo)	-	-	-	-	-	-	0	زائير
Zambia	-	-	-	-	-	-	0	زامبيا
Zimbabwe	-	-	-	-	-	-	0	زيمبابوي
Other African Countries:	4,120	8,458	9,253	271	4,282	3,096	29,480	دول افريقية اخرى
Algeria	-	-	-	181	72	96	349	الجزائر
Malawi	-	-	-	-	-	-	0	ملاوي
Morocco	-	-	-	-	-	-	0	المغرب
Nigeria	14	69	57	-	-	21	161	نيجيريا
Somalia	-	-	-	-	-	-	0	الصومال
Tunisia	-	11	5,374	90	1,063	499	7,037	تونس
Others	4,106	8,378	3,822	-	3,147	2,480	21,933	اخرى
Total	15,423	23,678	50,613	35,064	33,974	28,823	187,575	المجموع

Table No. (5) Cont'd

تابع جدول رقم (5)

Countries	*2010							الإقطار
	يناير Jan.	فبراير Feb.	مارس Mar.	أبريل Apr.	مايو May	يونيو Jun.	المجموع Total	
Asia:								آسيا :
Bangladesh	1,796	1,782	3,182	592	1,047	363	8,762	بنغلاديش
China	697,663	748,169	777,956	738,325	690,386	495,703	4,148,202	الصين
Hong Kong	-	-	-	-	77	55	132	هونغ كونج
India	1,404	1,662	678	827	2,089	1,460	8,120	الهند
Indonesia	33	33	-	43	32	-	141	اندونيسيا
Malaysia	-	-	2	-	-	59,765	59,767	ماليزيا
Pakistan	246	405	225	2,304	1,385	289	4,854	باكستان
South Korea	280	282	36	29	135	109	871	كوريا الجنوبية
Singapore	64,900	1,126	898	-	282	36	67,242	سنغافورة
Taiwan	-	-	28	-	-	83	111	تايوان
Thailand	89	89	2	-	285	-	465	تايلاند
Others	13	13	-	-	67	-	93	أخرى
Total	766,424	753,561	783,007	742,120	695,785	557,863	4,298,760	المجموع
Arab Countries								الدول العربية:
Bahrain			7	-	-	1	8	البحرين
Iraq	192	192	5	-	-	-	389	العراق
Jordan	12,873	14,177	3,250	143	3,822	2,606	36,871	الأردن
Kuwait	142	145	6	-	244	337	874	الكويت
Lebanon	1,875	1,947	153	419	1,278	678	6,350	لبنان
Oman	73	73	1	-	2	-	149	عمان
Qatar	8	8	167	1	117	1	302	قطر
Saudi Arabia	12,826	15,829	1,397	2,447	13,586	7,487	53,572	السعودية
Syria	2,486	2,509	55	-	838	1,478	7,366	سوريا
United Arab Emirates	49,872	108,397	2,929	360	10,083	71,362	243,003	الإمارات العربية المتحدة
Yemen	-	14	-	-	-	-	14	اليمن
Others	-	-	-	-	-	-	0	أخرى
Total	80,347	143,291	7,970	3,370	29,970	83,950	348,898	المجموع
Western Hemisphere:								نصف الكرة الغربي :
Brazil	-	-	-	-	-	-	0	البرازيل
Mexico	1,187	1,194	17	149	434	661	3,642	المكسيك
Others	227	242	-	-	-	23	492	أخرى
Total	1,414	1,436	17	149	434	684	4,134	المجموع
Other Countries	-	-	-	128	4,405	161	4,694	أقطار أخرى
Grand Total	928,684	951,052	851,521	884,232	779,388	769,386	5,164,263	المجموع الكلي

*Provisional Data

* بيانات أولية

جدول رقم (6) Table No.

الصادرات حسب القطر والسلع خلال الفترة (يناير - يونيو) 2010
Exports By Country & Commodities During The Period (Jan. - June) 2010

(القيمة بالآلاف الدولارات)
(Value in US.\$000'S)

Countries	البتترول و منتجاته & Petroleum Petroleum Products	قطن Cotton	صمغ عربي Arabic Gum	سمسم Sesame	فول سوداني Ground Nuts	امياز & Cake Meal	ذهب Gold	حيوانات حية Livestock	لحوم Meat	جلود Hides Skins &	اخرى other	المجموع Total	الاقطار
Industrial Countries:													الدول الصناعية:-
Austria	-	-	-	-	-	-	-	-	-	-	-	0	النمسا
Australia	-	-	-	-	-	-	-	-	-	-	-	0	استراليا
Belgium	-	-	177	-	-	-	-	-	-	-	220	397	بلجيكا
Canada	-	-	-	-	-	-	32,097	-	-	-	-	32,097	كندا
Denmark	-	-	139	-	-	-	-	-	-	-	-	139	الدنمارك
Finland	-	-	57	-	-	-	-	-	-	-	166	223	فنلندا
France	-	-	3,431	-	-	-	-	-	-	-	14,242	17,673	فرنسا
Germany	-	656	1,278	-	-	-	-	-	-	-	4,072	6,006	المانيا
Greece	-	-	-	1,572	-	-	-	-	-	-	-	1,572	اليونان
Ireland	-	-	-	-	-	-	-	-	-	-	-	0	ايرلندا
Italy	-	62	168	-	-	-	-	-	-	201	662	1,093	ايطاليا
Japan	205,708	-	1,303	55	-	-	-	-	-	-	529	207,595	اليابان
Netherlands	-	-	-	-	-	-	-	-	-	2	19,950	19,952	هولندا
Norway	-	-	-	-	-	-	-	-	-	-	-	0	النرويج
Portugal	-	65	-	-	-	-	-	-	-	-	-	65	البرتغال
Spain	-	-	-	345	-	-	-	-	-	52	61	458	اسبانيا
Sweden	-	-	344	-	-	-	-	-	-	-	185	529	السويد
Switzerland	-	-	-	-	-	-	-	-	-	-	-	0	سويسرا
United Kingdom	-	-	1,249	-	-	-	-	-	142	-	24,589	25,980	المملكة المتحدة
United States	-	-	2,092	-	-	-	-	-	-	-	720	2,812	الولايات المتحدة
Other	-	-	-	-	-	-	-	-	-	-	806	806	اخرى
Total	205,708	783	10,238	1,972	-	-	32,097	-	142	255	66,202	317,397	المجموع
Europe (other):													أوروبا (أخرى) :
Bulgaria	-	-	-	-	-	-	-	-	-	-	-	0	بلغاريا
Cyprus	-	-	-	-	-	-	-	-	-	-	-	0	قبرص
Czechoslovakia	-	-	-	-	-	-	-	-	-	-	-	0	تشيكوسلوفاكيا
Hungary	-	-	-	-	-	-	-	-	-	-	-	0	المجر
Malta	-	-	-	-	-	-	-	-	-	-	-	0	مالطا
Poland	-	-	-	223	-	-	-	-	-	-	-	223	بولندا
Romania	-	-	-	-	-	-	-	-	-	-	-	0	رومانيا
Russia	-	-	-	-	-	-	-	-	-	-	-	0	روسيا
Turkey	-	-	46	1,605	-	-	-	-	-	282	648	2,581	تركيا
Ukraine	-	-	-	-	-	-	-	-	-	-	1	1	اوكرانيا
Yugoslavia	-	-	-	-	-	-	-	-	-	-	-	0	يوغسلافيا
Others	-	-	-	-	-	-	-	-	-	-	-	0	اخرى
Total	-	-	46	1,828	-	-	-	-	-	282	649	2,805	المجموع

Table No. (6) Cont'd

تابع جدول رقم (6)

Countries	البتترول و منتجاته & Petroleum Products	قطن Cotton	صمغ عربي Arabic Gum	سمسم Sesame	فول سودانى Ground Nuts	امياز & Cake Meal	ذهب Gold	حيوانات حية Livestock	لحوم Meat	جلود Hides Skins &	اخرى other	المجموع Total	الاقطار
Africa:													أفريقيا :
COMESA Countries:	125,975	5,343	43	11,161	-	-	-	5,214	11	896	9,452	158,095	دول الكوميسا
Angola	-	-	-	-	-	-	-	-	-	-	-	0	أنجولا
Burundi	-	-	-	-	-	-	-	-	-	-	-	0	بورندي
Comoros	-	-	-	-	-	-	-	-	-	-	-	0	جزر القمر
Congo	-	-	-	-	-	-	-	-	-	-	-	0	الكنغو
Djibouti	-	-	-	-	-	-	-	-	-	-	-	0	جيبوتي
Egypt	-	5,343	43	8,905	-	-	-	5,214	11	896	1,353	21,765	مصر
Eritrea	75,927	-	-	-	-	-	-	-	-	-	-	75,927	إريتريا
Ethiopia	50,048	-	-	-	-	-	-	-	-	-	7,724	57,772	إثيوبيا
Kenya	-	-	-	-	-	-	-	-	-	-	-	0	كينيا
Libya	-	-	-	2,256	-	-	-	-	-	-	310	2,566	ليبيا
Madagascar	-	-	-	-	-	-	-	-	-	-	-	0	مدغشقر
Malawi	-	-	-	-	-	-	-	-	-	-	-	0	مالوي
Mauritius	-	-	-	-	-	-	-	-	-	-	-	0	موريشس
Namibia	-	-	-	-	-	-	-	-	-	-	-	0	ناميبيا
Rwanda	-	-	-	-	-	-	-	-	-	-	-	0	رواندا
Seychelles	-	-	-	-	-	-	-	-	-	-	-	0	سيشل
Swaziland	-	-	-	-	-	-	-	-	-	-	65	65	سوازيلاند
Uganda	-	-	-	-	-	-	-	-	-	-	-	0	يوغندا
Zaire (Congo)	-	-	-	-	-	-	-	-	-	-	-	0	الكنغو
Zambia	-	-	-	-	-	-	-	-	-	-	-	0	زامبيا
Zimbabwe	-	-	-	-	-	-	-	-	-	-	-	0	زيمبابوي
Other African Countries:	44	-	37	23,079	-	-	-	-	-	84	6,236	29,480	دول افريقية اخرى
Algeria	-	-	37	224	-	-	-	-	-	-	88	349	الجزائر
Malawi	-	-	-	-	-	-	-	-	-	-	-	0	مالوي
Morocco	-	-	-	-	-	-	-	-	-	-	-	0	المغرب
Nigeria	-	-	-	-	-	-	-	-	-	66	95	161	نيجيريا
Somalia	-	-	-	-	-	-	-	-	-	-	-	0	الصومال
Tunisia	-	-	-	1,642	-	-	-	-	-	-	5,395	7,037	تونس
Other	44	-	-	21,213	-	-	-	-	-	18	658	21,933	اخرى
Total	126,019	5,343	80	34,240	-	-	-	5,214	11	980	15,688	187,575	المجموع

Table No. (6) Cont'd

تابع جدول رقم (6)

Countries	البتترول و منتجاته & Petroleum Petroleum Products	قطن Cotton	صمغ عربي Arabic Gum	سمسم Sesame	فول سوداني Ground Nuts	امياز & Cake Meal	ذهب Gold	حيوانات حية Livestock	لحوم Meat	جلود Hides Skins &	اخرى other	المجموع Total	الاقطار
Asia:													اسيا:-
Bangladesh	-	5,555	-	-	-	-	-	-	-	-	3,207	8,762	بنغلاديش
China	4,136,152	2,328	203	7,242	-	-	-	-	-	379	1,898	4,148,202	الصين
Hong Kong	-	-	-	-	-	-	-	-	-	130	2	132	هونغ كونج
India	-	3,038	205	60	-	-	-	-	-	166	4,651	8,120	الهند
Indonesia	-	98	-	-	-	-	-	-	-	-	43	141	اندونيسيا
Malaysia	59,765	-	-	-	-	-	-	1	-	-	1	59,767	ماليزيا
Pakistan	-	3,873	-	-	-	-	-	-	-	444	537	4,854	باكستان
South Korea	-	-	219	-	-	-	-	2	-	-	650	871	كوريا الجنوبية
Singapore	64,325	-	-	-	-	-	-	-	-	106	2,811	67,242	سنغافورة
Taiwan	-	-	-	-	-	-	-	-	-	-	111	111	تايوان
Thailand	-	464	-	-	-	-	-	-	-	-	1	465	تايلاند
Others	-	-	52	-	-	-	-	-	-	-	41	93	اخرى
Total	4,260,242	15,356	679	7,302	-	-	-	3	-	1,225	13,953	4,298,760	المجموع
Arab Countries													الدول العربية :
Bahrain	-	-	-	-	-	-	-	-	-	-	8	8	البحرين
Iraq	-	-	-	-	-	-	-	-	385	-	4	389	العراق
Jordan	-	-	-	2,130	-	-	-	2,227	31,584	-	930	36,871	الاردن
Kuwait	-	-	-	855	-	-	-	-	4	7	8	874	الكويت
Lebanon	-	-	-	5,975	-	-	-	-	-	256	119	6,350	لبنان
Oman	-	-	-	-	-	-	-	-	148	-	1	149	عمان
Qatar	-	-	-	-	-	-	-	114	160	-	28	302	قطر
Saudi Arabia	-	-	-	4,122	-	-	-	38,646	60	5,413	5,331	53,572	السعودية
Syria	-	-	-	6,848	-	-	-	-	-	288	230	7,366	سوريا
United Arab Emirates	229,904	-	-	2,314	-	-	2,845	1	273	262	7,404	243,003	الإمارات العربية المتحدة
Yemen	-	-	-	-	-	-	-	-	-	-	14	14	اليمن
Others	-	-	-	-	-	-	-	-	-	-	-	0	اخرى
Total	229,904	-	-	22,244	-	-	2,845	40,988	32,614	6,226	14,077	348,898	المجموع
Western Hemisphere:													نصف الكرة الغربي:-
Brazil	-	-	-	-	-	-	-	-	-	-	-	0	البرازيل
Mexico	-	-	-	-	-	-	-	-	-	-	3,642	3,642	المكسيك
Others	-	-	380	-	-	-	-	-	-	-	112	492	اخرى
Total	-	-	380	-	-	-	-	-	-	-	3,754	4,134	المجموع
Other Countries	-	-	-	-	-	-	-	-	-	162	4,532	4,694	اقطار اخرى:-
Grand Total	4,821,873	21,482	11,423	67,586	-	-	34,942	46,205	32,767	9,130	118,855	5,164,263	المجموع الكلي

القسم الثاني
الواردات

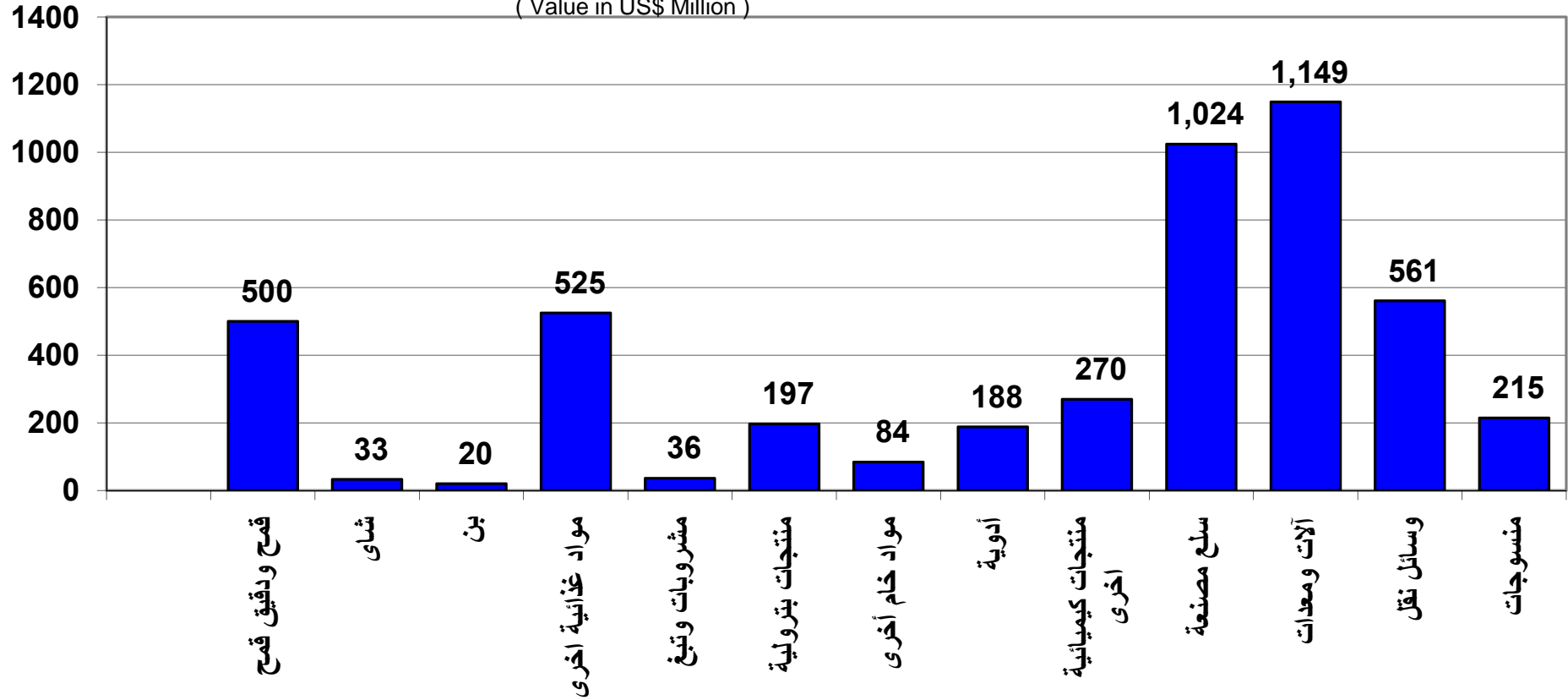
Section (B)
IMPORTS

جدول رقم (1) TABLE NO.
ملخص الواردات خلال الفترة (يناير- يونيو) 2010
Summary Of Imports By Commodity During (Jan. - June) 2010
 (القيمة بالآلاف الدولارات)
 (Value In US.\$000'S)

Commodity	Unit	الكمية	القيمة	الوحدة	السلع
Wheat & Wheat Flour	M.T	1,231,808	500,179	طن متري	قمح ودقيق قمح
Tea	"	14,806	33,014	" "	شاي
Coffee	"	16,692	19,706	" "	بن
Other Foodsutfs	Value	-	525,099	قيمة	مواد غذائية أخرى
Beverages and Tobacco	M.T	7,012	36,046	طن متري	مشروبات وتبغ
Petroleum Products	"	215,856	196,748	" "	منتجات بترولية
Other Raw Materials	"	65,774	84,312	" "	مواد خام أخرى
Medicines	Value	-	187,829	قيمة	الدوية
Other Chemical Products	"	-	269,539	" "	منتجات كيمياوية أخرى
Manufactured Goods	"	-	1,023,972	" "	سلع مصنعة
Machinery and Equipments	"	-	1,148,763	" "	آلات ومعدات
Transport Equipments	"	-	560,793	" "	وسائل نقل
Textiles	"	-	214,748	" "	منسوجات
Others		-	0		أخرى
Total			4,800,748		المجموع الكلى

Total Imports During The Period (Jan. - June) - 2010

(Value in US\$ Million)



جدول رقم (2) Table No.
الواردات حسب السلع خلال الفترة (يناير - يونيو) 2010 (شهرية)
Imports By Commodity During The Period (Jan. - June) 2010(MONTHLY)
(القيمة بالآلاف الدولارات)
(Value In US.\$000'S)

Commodity	يناير Jan.	فبراير Feb.	مارس March	أبريل April	مايو May	يونيو June	المجموع Total	السلع
Foodstuffs:								مواد غذائية:-
Wheat	37,032	81,894	61,011	79,727	135,274	79,504	474,442	قمح
Wheat Flour	6,512	2,878	6,144	1,002	7,148	2,053	25,737	دقيق قمح
Sugar	9,107	12,605	17,893	2,391	22,130	71,076	135,202	سكر
Tea	4,265	4,351	3,498	3,825	6,458	10,617	33,014	شاي
Coffee	3,253	2,126	5,518	3,228	3,189	2,392	19,706	بن
Dairy Products	3,818	10,994	7,447	6,030	12,543	7,932	48,764	منتجات الألبان
Fish & Canned Fish	381	159	333	492	403	736	2,504	أسماك ومعلبات الأسماك
Meat & Meat Products	317	298	570	1,115	1,258	696	4,254	لحوم ومنتجاتها
Fruits & Fruit Products	1,948	2,285	4,891	2,944	3,650	4,033	19,751	فواكه ومنتجاتها
Vegetables & Veget. Products	5,595	5,924	3,955	1,681	3,529	5,582	26,266	خضروات ومنتجاتها
Confectionery, Sweets, & Biscuits	2,259	2,128	2,977	1,684	1,713	3,168	13,929	حلويات وبسكويت
Lentils	2,642	3,742	1,951	4,539	2,193	1,544	16,611	عدس
Animal & Vegetable Oils	15,484	6,695	25,515	11,404	11,480	8,930	79,508	زيوت حيوانية ونباتية
Spices	551	851	934	452	799	828	4,415	بهارات
Rice	1,541	3,848	673	1,352	2,272	2,487	12,173	أرز
Others	24,165	27,824	25,947	47,151	22,579	14,056	161,722	أخرى
Total	118,870	168,602	169,257	169,017	236,618	215,634	1,077,998	المجموع
Beverages & Tobacco:								المشروبات والتبغ:-
Soft Drinks	3,208	2,280	3,149	2,251	5,010	2,817	18,715	مشروبات معدنية
Cigarettes	410	432	62	428	447	496	2,275	سجائر
Tobacco	2,252	2,676	1,972	2,960	3,205	1,991	15,056	تبغ
Other	-	-	-	-	-	-	0	أخرى
Total	5,870	5,388	5,183	5,639	8,662	5,304	36,046	المجموع

Table No. (2) Cont'd

تابع جدول رقم (2)

Commodity	يناير Jan.	فبراير Feb.	مارس March	أبريل April	مايو May	يونيو June	المجموع Total	النسبة
Raw Materials:								مواد خام:-
Petroleum Products	12,062	34,650	53,953	30,017	29,840	36,226	196,748	منتجات بترولية
Crude Plastic	10,279	14,222	13,588	11,929	11,304	10,473	71,795	خام البلاستيك
Crude Rubber	117	46	92	125	75	2,241	2,696	خام المطاط
Tallow	791	905	546	1,284	1,131	590	5,247	شحوم
Seeds for Sowing	285	420	264	341	1,085	2,138	4,533	بذور وتقاوى
Packing Paper	-	-	-	-	-	-	0	ورق تغليف
Other	-	39	-	2	-	-	41	أخرى
Total	23,534	50,282	68,443	43,698	43,435	51,668	281,060	المجموع
Chemicals:								مواد كيميائية:-
Medical & Pharmaceutical Products	20,132	20,203	69,447	22,154	25,739	30,154	187,829	أدوية ومعدات طبية وصيدلانية
Chemical Products	8,056	8,549	11,931	13,162	10,189	9,993	61,880	عناصر كيميائية ومركباتها
Fertilizers	1,107	10,256	6,173	777	3,373	28,119	49,805	أسمدة
Tanning & Dying Materials	2,944	4,576	4,493	3,599	6,657	5,268	27,537	مواد للصبغة والصباغة والتلوين
Perfumes & Cosmetics	6,359	7,003	8,798	5,368	5,774	7,461	40,763	عطور ومستحضرات تجميل
Explosives	1,133	299	112	1,320	298	263	3,425	مفرقعات
Insecticides	-	-	-	-	-	-	0	مبيدات حشرية
Other	18,381	7,328	20,478	7,830	22,163	9,949	86,129	أخرى
Total	58,112	58,214	121,432	54,210	74,193	91,207	457,368	المجموع
Manufactured Goods:								مصنوعات:-
Leather Products	949	1,067	1,029	516	1,955	2,248	7,764	مصنوعات الجلود
Manufactured Rubber	863	622	1,264	2,020	2,615	2,496	9,880	مصنوعات المطاط
Manufactured Plastics	10,557	10,692	18,071	13,633	16,837	15,872	85,662	مصنوعات البلاستيك
Manufactured Wood & Cork	3,408	5,445	3,633	4,971	4,933	3,819	26,209	مصنوعات خشب وقلين
Glass & Glassware	2,003	2,937	4,001	3,125	3,350	3,435	18,851	مصنوعات الزجاج
Iron & Steel	45,534	59,619	61,510	71,805	45,364	57,301	341,133	حديد وصلب
Manufactured Metals	11,172	9,885	13,421	13,040	15,611	15,071	78,200	مصنوعات المعادن
Footwear	5,424	5,381	5,010	10,759	9,186	6,734	42,494	أحذية
Jute & Sacks	2,220	1,783	3,506	3,744	3,147	2,011	16,411	خيش وجوالات
Books, Magazines, and Newspapers	3,763	1,718	3,049	2,179	1,827	8,538	21,074	كتب ومجلات وجراند
Cement & Asbestos Pipes	4,598	10,539	14,281	10,070	10,411	7,791	57,690	أسمنت ومواسير اسبستس
Scientific Equipments	12,923	15,689	11,194	20,483	13,359	9,400	83,048	أجهزة علمية
Paper Products	7,782	8,652	11,011	11,309	15,194	11,294	65,242	مصنوعات الورق
Ceramic Products	3,437	4,426	4,812	2,300	2,983	4,018	21,976	مصنوعات الخزف
Toys & Sport Goods	853	937	3,233	2,628	584	637	8,872	لعب اطفال وأدوات رياضية
Other	31,109	11,760	42,517	14,752	13,484	25,844	139,466	أخرى
Total	146,595	151,152	201,542	187,334	160,840	176,509	1,023,972	المجموع

Table No. (2) Cont'd

تابع جدول رقم (2)

Commodity	يناير Jan.	فبراير Feb.	مارس March	أبريل April	مايو May	يونيو June	المجموع	المستلغ
Machinery & Equipments:								آلات ومعدات:-
Non-Electrical Appliances	60,312	45,814	58,865	36,793	59,817	42,038	303,639	آلات غير كهربائية
Electrical Appliances	26,298	77,787	39,144	57,853	30,544	32,479	264,105	الآلات الكهربائية
Refrigerators	3,782	2,648	2,200	3,008	3,620	4,207	19,465	ثلاجات
Air Conditioners	1,287	2,447	2,612	2,235	2,313	3,192	14,086	مكيفات هواء
Machinery Spare Parts	37,949	34,048	56,806	34,229	42,952	38,422	244,406	قطع غير آلات
T.V., Radios , Recorders,Tapes, etc.	18,401	6,818	18,508	5,499	12,629	12,014	73,869	تلفزيونات ورايويوهات واشرطة ومسجلات واجهزة اتصال
Dry Batteries	57	37	17	31	45	42	229	بطاريات جافة
Accumulators	2,032	1,650	1,986	2,564	1,585	1,407	11,224	بطاريات
Tractors	12,442	5,429	5,626	3,943	6,206	19,513	53,159	جرارات
Ovens	207	274	81	84	81	112	839	أفران
Other	18,071	21,734	34,825	25,967	32,204	30,941	163,742	أخرى
Total	180,838	198,686	220,670	172,206	191,996	184,367	1,148,763	المجموع
Transport Equipments:								وسائل نقل:-
Railway Locomotives	-	-	-	-	-	-	0	قطارات
Railway Wagons	1,277	3,689	-	698	-	-	5,664	عربات قطارات
Motor Cars	15,133	17,957	37,467	22,590	22,641	31,100	146,888	عربات صوالين
Trucks & Lorries	12,831	18,196	28,719	41,006	25,698	52,814	179,264	شاحنات و لواري
Busses	4,575	6,149	9,510	7,013	6,912	5,945	40,104	بصات
Tyres & Tubes	10,869	9,077	12,901	9,064	11,730	10,477	64,118	إتابيب واطارات
Autos Spare Parts	10,416	15,967	12,697	13,506	13,957	14,992	81,535	قطع غير عربات
Motor-Cycles	938	1,106	1,814	1,235	902	2,153	8,148	دراجات بخارية
Bicycles	252	278	339	383	567	140	1,959	دراجات
Aircrafts	4,042	211	519	0	4,325	2,501	11,598	طائرات
Aircrafts Spare Parts	8,758	2,274	2,159	1,684	2,484	1,472	18,831	قطع غير طائرات
Locomotive Spare Parts	395	282	777	357	294	368	2,473	قطع غير قطارات
Ferries & Steamers	7	7	4	5	57	131	211	مراكب بخارية ومعديات
Other	-	-	-	-	-	-	0	أخرى
Total	69,493	75,193	106,906	97,541	89,567	122,093	560,793	المجموع
Textiles								منسوجات:-
Yarn	207	426	44	252	255	185	1,369	غزل
Sewing Threads	799	358	1,574	75	235	486	3,527	خيوط حياكة
Woven Synthetic Fabrics	6,975	7,146	8,291	6,692	8,462	8,849	46,415	أقمشة من حرير صناعي
Woven Cotton Fabrics	5	13	57	50	384	233	742	أقمشة من قطن
Woven Flax. Fabrics	15		9				24	أقمشة من كتان
Man-Made Filaments& Staple	88	19	56	23	86	36	308	منسوجات من شعيرات تركيبية
Wadding Of Textile Materials	1,538	537	955	1,707	1,395	1,482	7,614	حشو من مواد نسيجية
Carpets	322	739	371	250	456	438	2,576	سجاد
Special Woven Fabrics	1,136	1,029	669	553	782	921	5,090	منسوجات بصفات خاصة
Knitted Or Crocheted Fabrics	-	-	4	14	7	22	47	أقمشة مصنعة
Ready Made Clothes	81,530	9,564	16,128	7,856	16,311	15,647	147,036	ملبوسات جاهزة
Total	92,615	19,831	28,158	17,472	28,373	28,299	214,748	المجموع
Others	-	-	-	-	-	-	0	أخرى
Grand Total	695,927	727,348	921,591	747,117	833,684	875,081	4,800,748	المجموع الكلي

جدول رقم (3) Table No.
الواردات حسب السلع (ربع سنوي) خلال الفترة (يناير - يونيو) 2010
Imports By Commodity (Quarterly) During (Jan. - June) 2010
 (القيمة بالآلاف الدولارات)
 (Value In US.\$000'S)

Commodity	Unit	يناير - مارس 2010 Jan. - March 2010		أبريل - يونيو 2010 Apr. - June		الوحدة	السلع
		الكمية Qty.	القيمة Value	الكمية Qty.	القيمة Value		
مواد غذائية:-							
Wheat	M.T	453,084	179,937	731,650	294,505	طن مترى	قمح
Wheat Flour	"	27,505	15,534	19,569	10,203	"	دقيق قمح
Sugar	"	268,090	39,605	135,158	95,597	"	سكر
Tea	"	6,209	12,114	8,597	20,900	"	شاي
Coffee	"	9,497	10,897	7,195	8,809	"	بن
Dairy Products	"	8,838	22,259	10,088	26,505	"	منتجات الالبان
Fish & Canned Fish	"	531	873	979	1,631	"	اسماك ومعلبات الاسماك
Meat & Meat Products	"	551	1,185	874	3,069	"	لحوم ومنتجاتها
Fruits & Fruit Products	"	12,825	9,124	22,348	10,627	"	فواكه ومنتجاتها
Vegetables & Vegetables Products	"	30,814	15,474	16,612	10,792	"	خضروات ومنتجاتها
Confectionery, Sweets& Biscuits	"	7,253	7,364	6,789	6,565	"	حلويات وبسكويت
Lentils	"	9,251	8,335	13,779	8,276	"	عدس
Animal & Vegetables Oils	"	54,593	47,694	34,624	31,814	"	زيوت حيوانية ونباتية
Spices	"	1,985	2,336	1,648	2,079	"	بهارات
Rice	"	12,375	6,062	11,686	6,111	"	أرز
Other	VALUE	-	77,936	-	83,786	قيمة	أخرى
Total			456,729		621,269		المجموع
المشروبات والتبغ:-							
Soft Drinks	M.T	2,329	8,637	2,076	10,078	طن مترى	مشروبات معدنية
Cigarettes	"	31	904	46	1,371	"	سجائر
Tobacco	"	1,179	6,900	1,351	8,156	"	تبغ
Other	VALUE	-	0	-	0	قيمة	أخرى
Total			16,441		19,605		المجموع

Table No.(3) Cont'd

تابع جدول رقم(3)

Commodity	Unit	يناير - مارس 2010 Jan. - March 2010		أبريل - يونيو 2010 Apr. - June		الوحدة	السلع
		الكمية Qty.	القيمة Value	الكمية Qty.	القيمة Value		
Raw Materials:							مواد خام:-
Petroleum Products	M.T	116,093	100,665	99,763	96,083	طن متري	منتجات بترولية
Raw Plastic	"	32,799	38,089	25,766	33,706	"	خام البلاستيك
Raw Rubber	"	186	255	130	2,441	"	خام المطاط
Tallow	"	2,362	2,242	3,085	3,005	"	شحوم
Seeds For Sowing	"	135	969	1,311	3,564	"	بذور وتقاوى
Packing Paper	"	-	0	-	0	"	ورق تغليف
Other	VALUE	-	39	-	2	قيمة	أخرى
Total			142,259		138,801		المجموع
Chemicals:					138,801		مواد كيميائية:-
Medical&Pharmaceutical Products	VALUE	-	109,782	-	78,047	قيمة	أدوية ومعدات طبية وصيدلية
Chemical Products	"	-	28,536	-	33,344	"	عناصر كيميائية ومركباتها
Fertilizers	M.T	43,112	17,536	77,574	32,269	طن متري	أسمدة
Tanning & Dyeing Materials	"	8,633	12,013	8,381	15,524	"	مواد للديباغة والصباغة والتلوين
Perfumes & Cosmetics	"	10,767	22,160	9,110	18,603	"	عطور ومستحضرات تجميل
Explosives	"	682	1,544	787	1,881	"	مفرقعات
Insecticides	"	-	0	-	0	"	مبيدات حشرية
Other	VALUE	-	46,187	-	39,942	قيمة	أخرى
Total		63,194	237,758		219,610		المجموع
Manufactured Goods:							مصنوعات:-
Leather Products	M.T	1,841	3,045	2,778	4,719	طن متري	مصنوعات الجلود
Manufactured Rubber	"	920	2,749	2,277	7,131	"	مصنوعات المطاط
Manufactured Plastics	"	17,181	39,320	21,090	46,342	"	مصنوعات البلاستيك
Manufactured Wood & Cork	"	22,571	12,486	39,180	13,723	"	مصنوعات خشب وقلين
Glass & Glassware	"	16,644	8,941	18,731	9,910	"	مصنوعات الزجاج
Iron & Steel	"	294,595	166,663	217,668	174,470	"	حديد وصلب
Manufactured Metal	"	14,159	34,478	17,367	43,722	"	مصنوعات المعادن
Footwear	VALUE	-	15,815	-	26,679	قيمة	أحذية
Jute & Sacks	NO.	8,342	7,509	8,472	8,902	عدد	خيش وجوالات
Books, Magazines and Newspapers	M.T	813	8,530	1,028	12,544	طن متري	كتب ومجلات وجراند
Cement & Asbestos Pipes	"	358,424	29,418	351,397	28,272	"	أسمنت ومواسير اسبستس
Scientific Equipments	VALUE	-	39,806	-	43,242	قيمة	أجهزة علمية
Paper Products	M.T	26,533	27,445	39,058	37,797	طن متري	مصنوعات الورق
Ceramic Products	"	27,230	12,675	18,394	9,301	"	مصنوعات الخزف
Toys & Sport Goods	VALUE	-	5,023	-	3,849	قيمة	لعب اطفال وادوات رياضية
Other	"	-	85,386	-	54,080	"	أخرى
Total			499,289		524,683		المجموع

Table No.(3) Cont'd

تابع جدول رقم(3)

Commodity	Unit	يناير - مارس 2010 Jan. - March 2010		أبريل - يونيو 2010 Apr. - June		الوحدة	السلع
		الكمية Qty.	القيمة Value	الكمية Qty.	القيمة Value		
Machinery & Equipments:							آلات ومعدات:-
Non-Electrical Appliances	M.T	28,299	164,991	26,417	138,648	طن متري	آلات غير كهربائية
Electrical Appliances	"	43,915	143,229	26,891	120,876	"	آلات كهربائية
Refrigerators	NO.	1,684	8,630	2,409	10,835	عدد	ثلاجات
Air Conditioners	"	1,177	6,346	1,404	7,740	"	مكيفات هواء
Machinery Spare Parts	VALUE	-	128,803	-	115,603	قيمة	قطع غيار آلات
T.V., Radios, Recorders & Tapes, etc.	"	1,423	43,727	2,992	30,142	"	تلفزيونات ورايوهات والشرطة ومسجلات واجهزة انا
Dry Batteries	NO.	102	111	111	118	عدد	بطاريات جافة
Accumulators	"	1,844	5,668	2,328	5,556	"	بطاريات
Tractors	"	3,050	23,497	3,198	29,662	"	جرارات
Ovens	"	197	562	113	277	"	أفران
Other	VALUE	-	74,630	-	89,112	قيمة	أخرى
Total			600,194		548,569		المجموع
Transport Equipments:0							وسائل نقل:-
Railway Locomotives	NO.	-	0	-	0	عدد	قطارات
Railway Wagons	"	300	4,966	70	698	"	عربات قطارات
Motor Cars	"	8,937	70,557	11,785	76,331	"	عربات صوالين
Trucks & Lorries	"	94,948	59,746	13,901	119,518	"	شاحنات و لواري
Buses	"	5,691	20,234	5,203	19,870	"	بصات
Tyres & Tubes	"	14,828	32,847	15,469	31,271	"	أنابيب واطارات
Auto Spare Parts	VALUE	-	39,080	-	42,455	قيمة	قطع غيار عربات
Motor-Cycles	NO.	756	3,858	1,851	4,290	عدد	دراجات بخارية
Bicycles	"	415	869	505	1,090	"	دراجات
Aircrafts	"	211	4,772	85	6,826	"	طائرات
Aircraft Spare Parts	VALUE	-	13,191	-	5,640	قيمة	قطع غيار طائرات
Locomotive Spare Parts	"	-	1,454	694	1,019	"	قطع غيار قطارات
Ferries & Steamers	NO.	17	18	49	193	عدد	مراكب بخارية ومعديات
Other	VALUE	-	0	-	0	قيمة	أخرى
Total			251,592		309,201		المجموع
Textiles							منسوجات:-
Yarn	M.T	318	677	264	692	طن متري	غزل
Sewing Threads	"	456	2,731	155	796	"	خيوط خياكه
Woven Synthetic Fabrics	"	4,212	22,412	4,306	24,003	"	أقمشة من حرير صناعي
Woven Cotton Fabrics	"	42	75	240	667	"	أقمشة من قطن
Woven Flax Fabrics	"	28	24	-	0	"	أقمشة من كتان
Man - Made Filament & Staple	"	48	163	48	145	"	منسوجات من شعيرات تركيبية
Wadding Of Textile Materials	"	1,095	3,030	1,360	4,584	"	حشو من مواد نسيجية
Carpets	VALUE	-	1,432	-	1,144	قيمة	سجاد
Special Woven Fabrics	M.T	878	2,834	688	2,256	طن متري	منسوجات بصفات خاصة
Knitted Or Crocheted Fabrics	"	-	4	23	43	"	أقمشة مصنفة
Ready Made Clothes	VALUE	-	107,222	-	39,814	قيمة	ملبوسات جاهزة
Total			140,604		74,144		المجموع
Grand Total			2,344,866		2,455,882		المجموع الكلي

جدول رقم (4) Table No.

الواردات حسب السلع خلال الفترة (يناير - يونيو) 2009 - 2010
Impotrs by Commodity During (Jan. - June) 2009 - 2010

(القيمة بالآلاف الدولارات)
(Value in US.000's)

Commodity	UNIT	2009 (يناير - يونيو) (Jan. - June) 2009		2010 (يناير - يونيو) (Jan. - June) 2010		الوحدة	السلع
		الكمية Qty.	القيمة Value	الكمية Qty.	القيمة Value		
Foodstuffs:							مواد غذائية:-
Wheat	M.T	670,707	293,275	1,184,734	474,442	طن متري	قمح
Wheat Flour	"	45,836	21,812	47,074	25,737	"	دقيق قمح
Sugar	"	49,612	63,554	403,248	135,202	"	سكر
Tea	"	8,508	50,538	14,806	33,014	"	شاي
Coffee	"	13,308	16,417	16,692	19,706	"	بن
Dairy Products	"	9,315	72,410	18,926	48,764	"	منتجات الالبان
Fish & Canned Fish	"	1,124	2,929	1,510	2,504	"	اسماك ومعلبات الاسماك
Meat & Meat Products	"	1,051	3,451	1,425	4,254	"	لحوم ومنتجاتها
Fruits & Fruit Products	"	30,460	22,097	35,173	19,751	"	فواكه ومنتجاتها
Vegetable & Vegetables Products	"	14,042	20,674	47,426	26,266	"	خضروات ومنتجاتها
Confectionery, Sweets & Biscuits	"	11,622	10,650	14,042	13,929	"	حلويات ويسكويت
Lentils	"	33,684	22,641	23,030	16,611	"	عدس
Animal & Vegetable Oils	"	52,904	64,209	89,217	79,508	"	زيوت حيوانية ونباتية
Spices	"	2,190	5,826	3,633	4,415	"	بهارات
Rice	"	28,999	8,391	24,061	12,173	"	ارز
Others	VALUE	-	92,615	-	161,722	قيمة	اخرى
Total			771,489		1,077,998		المجموع
Beverages & Tobacco:							المشروبات والتبغ :-
Soft Drinks	M.T	5,959	17,426	4,405	18,715	طن متري	مشروبات معدنية
Cigarettes	"	105	1,932	77	2,275	"	سجائر
Tobacco	"	2,398	12,786	2,530	15,056	"	تبغ
Others	VALUE	-	0	-	0	قيمة	اخرى
Total			32,144		36,046		المجموع

Table No.(4) Cont'd

تابع جدول رقم (4)

Commodity	UNIT	2009 (يناير - يونيو) (Jan. - June) 2009		2010 (يناير - يونيو) (Jan. - June) 2010		الوحدة	السلع
		الكمية Qty.	القيمة Value	الكمية Qty.	القيمة Value		
Raw Materials:							مواد خام:-
Petroleum Products	M.T	204,800	123,680	215,856	196,748	طن متري	منتجات بترولية
Raw Plastic	"	55,242	69,009	58,565	71,795	"	خام البلاستيك
Raw Rubber	"	409	1,472	316	2,696	"	خام المطاط
Tallow	"	5,934	6,428	5,447	5,247	"	شحوم
Seeds For Sowing	"	347	3,074	1,446	4,533	"	بذور وتقاوى
Packing Paper	"	-	0	-	0	"	ورق تغليف
Other	VALUE	-	0	-	41	قيمة	اخرى
Total			203,663		281,060		المجموع
Chemicals:							مواد كيميائية:-
Medical & Pharmaceutical Products	VALUE	-	141,492	-	187,829	قيمة	الدوية ومعدات طبية وصيدلية
Chemicals Products	"	-	63,469	-	61,880	"	عناصر كيميائية ومركباتها
Fertilizers	M.T	116,746	43,767	120,686	49,805	طن متري	اسمدة
Tanning & Dyeing Materials	"	15,270	27,919	17,014	27,537	"	مواد للصبغة والصبغة والتلوين
Perfumes & Cosmetics	"	21,662	40,144	19,877	40,763	"	عطور ومستحضرات تجميل
Explosives	"	1,962	11,153	1,469	3,425	"	مفرقعات
Insecticides	"	-	0	-	0	"	مبيدات حشرية
Others	VALUE	-	103,228	-	86,129	قيمة	اخرى
Total			431,172		457,368		المجموع
Manufactured Goods:							مصنوعات:-
Leather Products.	M.T	3,493	5,035	4,619	7,764	طن متري	مصنوعات الجلود
Manufactured Rubber	"	2,008	7,104	3,197	9,880	"	مصنوعات المطاط
Manufactured Plastic	"	38,804	77,457	38,271	85,662	"	مصنوعات البلاستيك
Manufactured Wood & Cork	"	43,751	24,953	61,751	26,209	"	مصنوعات خشب والفلين
Glass & Classware	"	28,025	24,443	35,375	18,851	"	مصنوعات الزجاج
Iron & Steel	"	476,962	572,889	512,263	341,133	"	حديد وصلب
Manufactured Metal	"	33,031	208,831	31,526	78,200	"	مصنوعات المعادن
Footwear	VALUE	-	31,103	-	42,494	قيمة	أحذية
Jute & Sacks	NO.	35,205	35,994	16,814	16,411	عدد	خيش وجالات
Books, Magazines, And Newspapers	M.T	1,883	13,529	1,841	21,074	طن متري	كتب ومجلات وجراند
Cement & Asbestos Pipes	"	893,162	70,128	709,821	57,690	"	اسمنت ومواسير اسبستس
Scientific Equipments	VALUE	-	67,566	-	83,048	قيمة	اجهزة علمية
Paper Products	M.T	42,086	53,999	65,591	65,242	طن متري	مصنوعات الورق
Ceramic Products	"	67,025	33,730	45,624	21,976	"	مصنوعات الخزف
Toys & Sport Goods	VALUE	-	5,769	-	8,872	قيمة	لعب اطفال وادوات رياضية
Other	"	-	92,501	-	139,466	"	اخرى
Total			1,325,031		1,023,972		المجموع

Table No.(4) Cont'd

تابع جدول رقم (4)

Commodity	UNIT	2009 (يناير - يونيو) 2009 (Jan. - June)		2010 (يناير - يونيو) 2010 (Jan. - June)		الوحدة	المسئع
		الكمية Qty.	القيمة Value	الكمية Qty.	القيمة Value		
Machinery & Equipment:							الات ومعدات:-
Non-Electrical Appliances	M.T	69,665	430,561	54,716	303,639	طن متري	الات غير كهربائية
Electrical Appliances	"	40,298	265,039	70,806	264,105	"	الات كهربائية
Refrigerators	NO.	3,616	15,443	4,093	19,465	عدد	ثلاجات
Air Conditioners	"	3,097	15,059	2,581	14,086	"	مكيفات هواء
Machinery Spare Parts	VALUE	-	291,008	-	244,406	قيمة	قطع غيار الات
T.V., Radios, Recorders & Tapes, etc.	"	-	53,559	-	73,869	"	تلفزيونات وراديوهات واشرطة ومسجلات واجهز
Dry Batteries	NO.	90	94	213	229	عدد	بطاريات جافه
Accumulators	"	4,145	10,422	4,172	11,224	"	بطاريات
Tractors	"	4,312	35,629	6,248	53,159	"	جرارات
Ovens	"	476	3,365	310	839	"	افران
Other	VALUE	-	192,110	-	163,742	قيمة	اخرى
Total			1,312,289		1,148,763		المجموع
Transport Equipment:							وسائل نقل:-
Railway Locomotives	NO.	-	-	-	-	عدد	قاطرات
Railway Wagons	"	1,921	6,799	370	5,664	"	عربات قطارات
Motor Cars	"	15,150	144,800	20,722	146,888	"	عربات صوالين
Trucks & Lorries	"	24,753	294,563	108,849	179,264	"	شاحنات و لواري
Buses	"	9,578	38,647	10,894	40,104	"	بصات
Tyres & Tubes	"	20,454	45,977	30,297	64,118	"	الانبيب واطارات
Auto-Spare Parts	VALUE	-	66,054	-	81,535	قيمة	قطع غيار عربات
Motor-Cycles	NO.	1,113	5,804	2,607	8,148	عدد	دراجات بخارية
Bicycles	"	1,072	1,930	920	1,959	"	دراجات
Aircrafts	"	91	20,652	296	11,598	"	طائرات
Aircraft Spare Parts	VALUE	-	10,272	-	18,831	قيمة	قطع غيار طائرات
Locomotive Spare Parts	"	3,664	6,339	694	2,473	"	قطع غيار قاطرات
Ferries & Steamers	NO.	2,096	8,197	66	211	عدد	مراكب بخارية ومعديات
Other	VALUE	-	0	-	0	قيمة	اخرى
Total			650,034		560,793		المجموع
Textiles:							منسوجات:-
Yarn	M.T	982	2,648	582	1,369	طن متري	غزل
Sewing Threads	"	822	6,661	611	3,527	"	خيوط حياكه
Woven Synthetic Fabric	"	16,619	46,353	8,518	46,415	"	اقمشة من حرير صناعي
Woven Cotton Fabrics	"	3	17	282	742	"	اقمشة من قطن
Woven Flax Fabrics	"	-	0	28	24	"	اقمشة من كتان
Man-Made Filament & Staple	"	104	354	96	308	"	منسوجات من شعيرات تركيبية
Waddig Of Textile Materials	"	1,290	2,574	2,455	7,614	"	حشو من مواد نسجية
Carpets	VALUE	-	2,495	-	2,576	قيمة	سجاد
Special Woven Fabrics	M.T	568	4,352	1,566	5,090	طن متري	منسوجات بصفات خاصة
Knitted Or Crocheted Fabrics	"	10	7	23	47	"	اقمشة مصنرة
Ready Made Clothes	VALUE	-	79,310	-	147,036	قيمة	ملبوسات جاهزة
Total			144,771		214,748		المجموع
Grand Total			4 870 593		4 800 748		المجموع الكلي

جدول رقم (5) Table No.(5)
الواردات حسب القطر خلال الفترة (يناير - يونيو) 2010 (شهريا)
Imports By Country During (Jan. -June) 2010 (Monthly)
(القيمة بالآلاف الدولارات)
(Value In US\$.000'S)

Countries	يناير Jan.	فبراير Feb.	مارس March	أبريل April	مايو May	يونيو June	المجموع Total	الإقطنار
Industrial Countries :								الدول الصناعية :
Austria	1,100	622	12,651	7,127	5,746	10,854	38,100	النمسا
Australia	100	39,051	20,576	22,376	34,253	34,672	151,028	أستراليا
Belgium	4,232	1,447	1,087	1,074	2,422	5,483	15,745	بلجيكا
Canada	14,093	19,948	12,163	6,127	67,128	13,903	133,362	كندا
Switzerland	764	936	1,652	820	1,841	349	6,362	سويسرا
Denmark	1,107	171	87	105	74	243	1,787	الدنمارك
Germany	49,209	25,166	44,808	65,852	54,460	53,703	293,198	ألمانيا
Spain	1,061	2,216	2,496	3,660	3,378	1,334	14,145	إسبانيا
Finland	3,067	1,016	1,823	1,564	97	796	8,363	فنلندا
France	5,166	6,008	6,006	4,129	13,299	15,252	49,860	فرنسا
United Kingdom	29,815	12,467	10,095	10,373	11,757	12,168	86,675	المملكة المتحدة
Greece	118	259	443	50	351	65	1,286	اليونان
Ireland	915	579	1,228	1,531	3,787	2,135	10,175	أيرلندا
Italy	31,696	20,882	16,904	12,868	23,882	11,439	117,671	إيطاليا
Japan	14,655	36,788	36,862	27,338	33,679	60,010	209,332	اليابان
Netherland	4,522	9,669	7,311	6,527	11,727	7,475	47,231	هولندا
Norway	26	279	105	150	1,137	8	1,705	النرويج
Portugal	455	183	77	14	38	31	798	البرتغال
New Zealand	1,557	5,814	2,500	2,699	5,666	2,166	20,402	نيوزيلندا
Sweden	2,770	8,167	3,990	2,107	6,627	4,604	28,265	السويد
United States	20,358	21,432	25,107	20,172	6,294	10,719	104,082	الولايات المتحدة
Others		7		14	14	-	35	أخرى
Total	186,786	213,107	207,971	196,677	287,657	247,409	1,339,607	المجموع
Europe (Others) :								أوروبا (أخرى) :
Bulgaria	92	276	386	197	34	1	986	بلغاريا
Czechoslovakia	-	-	-	-	-	-	0	تشيكوسلوفاكيا
Cyprus	1,439	545	1,295	509	383	758	4,929	قبرص
Hungary	184	82	233	6,640	298	119	7,556	المجر
Poland	546	596	229	485	338	255	2,449	بولندا
Romania	149	239	675	634	324	255	2,276	رومانيا
Russia	-	-	-	-	-	-	0	روسيا
Turkey	21,605	26,299	27,638	17,246	26,886	16,239	135,913	تركيا
Ukraine	10,835	16,750	24,816	19,845	7,617	9,886	89,749	أوكرانيا
Croatia	-	-	-	-	-	-	0	كرواتيا
Malta	-	10	-	-	-	38	48	مالطا
Yugoslavia	-	-	-	-	-	-	0	يوغوسلافيا
Others	-	-	-	25	-	-	25	أخرى
Total	34,850	44,797	55,272	45,581	35,880	27,551	243,931	المجموع

Table No.(5)Cont'd

تابع جدول رقم (5)

Countries	يناير Jan.	فبراير Feb.	مارس March	أبريل April	مايو May	يونيو June	المجموع Total	الإقطنان
Africa :								أفريقيا :
COMESA Countries:-	49,945	54,448	105,457	47,031	51,173	80,807	388,861	دول الكوميسا:
Djibouti	-	-	-	-	-	-	0	جيبوتي
Ethiopia	341	3,324	681	140	432	1,863	6,781	إثيوبيا
Kenya	4,324	3,793	3,652	3,991	5,814	6,551	28,125	كينيا
Uganda	3,247	2,119	5,457	3,201	3,418	2,265	19,707	يوغندا
Zimbabwe	-	-	-	-	-	-	0	زيمبابوي
Egypt	40,265	39,291	87,223	38,556	39,864	64,057	309,256	مصر
Zambia	121	124	78	20	574	-	917	زامبيا
Rwanda	-	-	-	-	-	-	0	رواندا
Burundi	-	215	2	16	7	-	240	بورندي
Seychelles	28	3	-	-	-	-	31	سيشيل
Eritrea	22	-	1	3	1	9	36	إريتريا
Malawi	-	-	-	-	-	-	0	ملاوي
Mauritius	-	-	-	-	-	-	0	موريشس
Angola	-	-	8	-	-	-	8	أنجولا
Libya	104	5,161	7	-	-	4,400	9,672	ليبيا
Comoros	-	-	-	-	-	-	0	جزر القمر
Madagascar	-	4	-	35	-	-	39	مدغشقر
Swaziland	1,391	361	8,211	1,001	686	1,427	13,077	سوازيلاند
Congo	30	4	1	-	59	7	101	الكنغو
Zaire (Congo)	-	-	2	50	111	1	164	زائير
Namibia	72	49	134	18	207	227	707	ناميبيا
Others African Countries	2,129	2,373	939	11,720	2,822	9,064	29,047	دول أفريقية أخرى:
Nigeria	69	10	62	140	971	90	1,342	نيجيريا
Morocco	205	18	-	48	149	194	614	المغرب
Tunisia	3	90	92	9	51	70	315	تونس
Algeria	152	-	2	378	38	2	572	الجزائر
Somalia	-	53	11	18	-	-	82	الصومال
South Africa	-	-	-	-	-	-	0	جنوب أفريقيا
Others	1,700	2,202	772	11,127	1,613	8,708	26,122	أخرى
Total	52,074	56,821	106,396	58,751	53,995	89,871	417,908	المجموع

Table No.(5)Cont'd

Countries	يناير Jan.	فبراير Feb.	مارس March	أبريل April	مايو May	يونيو June	المجموع Total	الإقطار
Asia :								آسيا :
Bangladesh	1,216	1,308	2,612	2,611	2,273	899	10,919	بنغلاديش
China	134,058	166,979	189,803	169,925	153,649	167,903	982,317	الصين
Hong Kong	642	204	255	164	323	238	1,826	هونغ كونج
Indonesia	6,436	3,364	2,270	4,499	5,755	7,167	29,491	اندونيسيا
India	26,068	33,697	41,132	49,160	44,850	44,594	239,501	الهند
Iran	4,752	5,160	2,289	3,952	1,550	4,974	22,677	ايران
South Korea	17,163	22,214	25,702	14,952	22,227	17,484	119,742	كوريا الجنوبية
Malaysia	9,211	1,862	12,060	4,422	5,445	3,727	36,727	ماليزيا
Pakistan	7,567	12,927	8,463	8,056	9,381	6,574	52,968	باكستان
Singapore	2,185	1,203	656	575	862	1,085	6,566	سنغافورة
Thailand	5,395	3,093	8,870	9,069	3,948	38,523	68,898	تايلاند
Taiwan	522	554	1,026	774	2,222	2,820	7,918	تايوان
Others	564	753	1,502	676	2,401	353	6,249	اخرى
Total	215,779	253,318	296,640	268,835	254,886	296,341	1,585,799	المجموع
Middle East :								الشرق الاوسط :
United Arab Emirates	39,840	62,812	78,764	80,214	81,499	96,170	439,299	الامارات العربية المتحدة
Bahrain	115	33	241	1,215	38	192	1,834	البحرين
Iraq	-	-	-	-	-	-	-	العراق
Jordan	8,301	4,957	14,336	5,417	7,007	6,203	46,221	الأردن
Kuwait	1,735	1,554	3,121	2,137	1,096	2,298	11,941	الكويت
Lebanon	1,088	1,262	1,952	1,140	1,065	1,137	7,644	لبنان
Oman	1,089	3,899	3,700	3,055	2,519	2,346	16,608	عمان
Qatar	204	5,589	5,724	678	805	7,548	20,548	قطر
Saudi Arabia	53,256	40,196	85,291	42,616	47,906	41,999	311,264	السعودية
Syria	74,982	6,038	5,826	3,549	4,655	14,851	109,901	سوريا
Yemen	11	65	30,428	8	11,692	53	42,257	اليمن
Others	-	-	-	-	-	-	0	اخرى
Total	180,621	126,405	229,383	140,029	158,282	172,797	1,007,517	المجموع
Western Hemisphere :								نصف الكرة الغربي :
Argentina	610	892	728	117	686	406	3,439	الارجنتين
Brazil	1,886	15,792	1,004	2,029	975	18,799	40,485	البرازيل
Ecuador	3,854	2,219	1,481	3,135	15,066	4,180	29,935	الاكوادور
Mexico	510	45	144	-	25	71	795	المكسيك
Panama	-	-	-	-	-	-	0	بنما
Jamaica	28	106	160	92	192	275	853	جامايكا
Others	5,278		12,663	1,439	480	617	20,477	اخرى
Total	12,166	19,054	16,180	6,812	17,424	24,348	95,984	المجموع
Other Countries	13,651	13,846	9,749	30,432	25,560	16,764	110,002	اقطار اخرى
Grand Total	695,927	727,348	921,591	747,117	833,684	875,081	4,800,748	المجموع الكلي

جدول رقم (6) TABLE NO.(6)
 الواردات حسب الاقطار والسلع خلال (يناير- يونيو) 2010
 IMPORTS BY COUNTRY & COMMODITY DURING (Jan. - June) 2010
 (القيمة بالآلاف الدولارات)
 (VALUE IN US.\$ 000 ' S)

Countries	بن Coffee	شاي Tea	قمح ودقيق قمح Wheat & Flour	مواد غذائية اخرى Other Food Stuffs	مشروبات وتبغ Beverages & Tobacco	منتجات بترولية Petroleum Products	مواد خام Crude Materials	الكيمويات Chemicals	مصنوعات Manuf. Goods	آلات ومعدات Machinery & Equip.	وسائل نقل Transport Equip.	المنسوجات Textiles	المجموع Total	الاقطار
INDUSTRIAL COUNTRIES:														الدول الصناعية:-
AUSTRIA	-	-	12,122	206	57	-	-	620	2,148	1,397	21,550	-	38,100	النمسا
AUSTRALIA	-	-	140,086	4,176	61	-	157	1,807	1,237	3,463	17	24	151,028	استراليا
BELGIUM	-	-	994	4,418	35	10	454	6,068	646	2,027	1,068	25	15,745	بلجيكا
CANADA	-	-	119,712	2,087	-	-	-	118	2,450	8,490	493	13	133,362	كندا
SWITZERLAND	-	-	-	-	-	-	-	4,711	905	670	57	19	6,362	سويسرا
DENMARK	-	-	-	-	-	-	-	93	299	1,381	14	-	1,787	الدنمارك
GERMANY	-	19	152,964	27,632	1,147	121	1,254	10,869	20,140	70,582	6,952	1,518	293,198	المانيا
SPAIN	-	-	-	701	125	-	326	2,056	2,386	8,469	82	-	14,145	اسبانيا
FINLAND	-	-	-	188	-	-	53	46	1,614	6,421	40	1	8,363	فنلندا
FRANCE	-	-	-	1,961	437	48	507	5,571	3,388	30,628	6,386	934	49,860	فرنسا
UNITED KINGDOM	-	129	281	4,120	43	10,870	1,221	10,688	10,709	37,525	10,957	132	86,675	المملكة المتحدة
GREECE	-	-	-	245	-	-	-	279	653	87	22	-	1,286	اليونان
IRELAND	-	-	-	1,146	7,867	-	-	858	183	106	15	-	10,175	ايرلندا
ITALY	-	252	5,233	5,879	308	182	388	4,240	29,691	46,842	24,546	110	117,671	ايطاليا
JAPAN	-	-	-	7	-	-	175	1,805	13,999	30,246	162,959	141	209,332	اليابان
NETHERLANDS	-	-	-	20,558	1,574	40	1,500	6,518	4,987	11,525	512	17	47,231	هولندا
NORWAY	-	-	-	-	11	-	-	41	1,632	12	9	-	1,705	النرويج
PORTUGAL	-	-	-	155	-	-	-	-	392	56	195	-	798	البرتغال
NEW ZEALAND	-	-	-	20,045	-	9	-	193	124	31	-	-	20,402	نيوزيلندا
SWEDEN	-	-	42	2	-	-	562	3,497	18,556	2,988	2,585	33	28,265	السويد
UNITED STATES	-	1	-	81,375	114	-	2,647	2,090	3,806	10,158	3,874	17	104,082	الولايات المتحدة
TOTAL	0	401	431,434	174,901	11,779	11,280	9,244	62,168	119,945	273,104	242,332	2,984	1,339,572	المجموع
Europe (Other) :-														اوربا (اخرى):-
BULGARIA	-	-	106	125	-	-	-	-	448	306	1	-	986	بلغاريا
CZECHOSLOVAKIA	-	-	-	-	-	-	-	-	-	-	-	-	0	تشيكوسلوفاكيا
CYPRUS	-	-	-	107	-	-	-	3,233	332	1,257	-	-	4,929	قبرص
HUNGARY	-	-	-	6,944	-	-	-	3	609	0	-	-	7,556	المجر
POLAND	-	-	-	494	65	-	-	178	277	1,103	332	-	2,449	بولندا
ROMANIA	-	-	-	-	-	-	-	758	1,317	188	13	-	2,276	رومانيا
RUSSIA	-	-	-	-	-	-	-	-	-	-	-	-	0	روسيا
TURKEY	-	-	18,076	23,887	42	29	2,451	2,923	52,878	25,001	6,598	4,028	135,913	تركيا
UKRAINE	-	-	14,475	34,519	-	-	-	293	33,309	4,326	2,826	1	89,749	اكرانيا
TOTAL	0	0	32,657	66,076	107	29	2,451	7,388	89,170	32,181	9,770	4,029	243,858	المجموع

تابع جدول رقم (6)

TABLE NO. (6) CONT'D

	بن Coffee	شاي Tea	قمح ودقيق قمح Wheat & Wheat Flour	مواد غذائية اخرى Other Food Stuffs	مشروبات وتبغ Beverages & Tobacco	منتجات بترولية Petroleum Products	مواد خام Crude Materials	الكيمويات Chemicals	مصنوعات Manuf. Goods	آلات ومعدات Machinery & Equip.	وسائل نقل Transport Equip.	المنسوجات Textiles	المجموع Total	
AFRICA :														الافريقيا :
COMESA Countries:-	19,688	23,554	138	86,872	7,789	22,568	6,662	50,546	95,706	50,943	19,307	5,088	388,861	دول الكوميسا:
DJIBUTI	-	-	-	-	-	-	-	-	-	-	-	-	0	جيبوتي
ETHIOPIA	441	-	-	6,027	-	-	-	63	121	110	19	-	6,781	اثيوبيا
KENYA	45	22,892	-	270	2,666	-	-	807	598	353	466	28	28,125	كينيا
UGANDA	19,180	-	-	1	-	-	-	360	53	69	44	-	19,707	يوغندا
ZIMBABWE	-	-	-	-	-	-	-	-	-	-	-	-	0	زيمبابوي
EGYPT	22	624	138	77,420	4,187	22,568	6,662	38,205	94,243	41,684	18,558	4,945	309,256	مصر
ZAMBIA	-	-	-	-	897	-	-	-	20	-	-	-	917	زامبيا
RWANDA	-	-	-	-	-	-	-	-	-	-	-	-	0	رواندا
BURUNDI	-	-	-	-	-	-	-	-	2	238	-	-	240	بوروندي
SEYCHELLES	-	-	-	-	-	-	-	1	26	3	1	-	31	سيشيل
ERITRIA	-	-	-	1	-	-	-	12	-	23	-	-	36	الريتريا
MALAWI	-	-	-	-	-	-	-	-	-	-	-	-	0	ملاوي
MAURITIUS	-	-	-	-	-	-	-	-	-	-	-	-	0	موريشس
ANGOLA	-	-	-	-	-	-	-	-	8	-	-	-	8	الانجولا
Libya	-	-	-	378	-	-	-	9,219	1	74	-	-	9,672	ليبيا
COMOROS	-	-	-	-	-	-	-	-	-	-	-	-	0	جزر القمر
MADAGASCAR	-	-	-	39	-	-	-	-	-	-	-	-	39	مدغشقر
SWAZILAND	-	38	-	2,736	39	-	-	1,829	488	7,613	219	115	13,077	سوازيلاند
CONGO	-	-	-	-	-	-	-	-	-	101	-	-	101	الكونغو
Zaire (Congo)	-	-	-	-	-	-	-	50	3	111	-	-	164	زائير
Namibia	-	-	-	-	-	-	-	-	144	563	-	-	707	ناميبيا
Others African Countries:-	-	-	-	213	-	139	181	584	86	1,646	75	1	2,925	دول افريقية اخرى:
NIGERIA	-	-	-	22	-	-	-	341	40	923	15	1	1,342	نيجيريا
MOROCCO	-	-	-	147	-	139	-	218	-	103	7	-	614	المغرب
TUNISIA	-	-	-	15	-	-	181	25	46	48	-	-	315	تونس
ALGERIA	-	-	-	-	-	-	-	-	-	572	-	-	572	الجزائر
SOMALIA	-	-	-	29	-	-	-	-	-	-	53	-	82	الصومال
SOUTH AFRICA	-	-	-	-	-	-	-	-	-	-	-	-	0	جنوب افريقيا
TOTAL	19,688	23,554	138	87,085	7,789	22,707	6,843	51,130	95,792	52,589	19,382	5,089	391,786	المجموع

تابع جدول رقم (6)

TABLE NO. (6) CONT'D

	بن Coffee	شاي Tea	قمح ودقيق Wheat & Flour	مواد غذائية اخرى Other Food Stuffs	مشروبات وتبغ Beverages & Tobacco	منتجات بترولية Petroleum Products	مواد خام Crude Materials	الكيمويات Chemicals	مصنوعات Manuf. Goods	آلات ومعدات Machinery & Equip.	وسائل نقل Transport Equip.	المنسوجات Textiles	المجموع Total	
ASIA:														السياح:-
BANGLADESH	-	-	-	-	353	-	-	38	10,526	-	-	2	10,919	بنغلاديش
CHINA	-	328	-	13,732	6,429	1,363	6,710	42,793	321,710	400,579	108,384	80,289	982,317	الصين
HONG KONG	-	-	-	8	-	-	-	56	401	1,359	-	-	1,826	هونغ كونج
INDONESIA	-	-	-	10,428	-	-	644	968	5,648	7,770	1,220	2,813	29,491	الاندونيسيا
INDIA	-	8,355	-	29,907	1,452	381	1,154	28,575	67,810	61,008	30,617	10,242	239,501	الهند
IRAN	-	-	-	1,334	-	10,191	433	976	4,091	4,941	711	-	22,677	ايران
S.KOREA	-	10	-	165	7	-	2,124	2,419	8,289	32,349	72,743	1,636	119,742	كوريا الجنوبية
MALAYSIA	-	-	-	24,067	-	-	4,363	2,827	2,638	2,617	151	64	36,727	ماليزيا
PAKISTAN	-	-	-	2,206	-	-	344	4,677	36,282	5,458	1,404	2,597	52,968	باكستان
SINGAPORE	-	15	-	564	-	-	131	3	3,084	2,595	150	24	6,566	سنغافورة
THAILAND	-	-	-	30,210	45	-	324	393	23,122	10,414	3,138	1,252	68,898	تايلاند
TAIWAN	-	3	-	37	-	-	166	734	695	5,173	950	160	7,918	تايوان
TOTAL	0	8,711	0	112,658	8,286	11,935	16,393	84,459	484,296	534,264	219,468	99,081	1,579,550	المجموع
MIDDLE EAST:														الشرق الاوسط:-
ARAB EMIRRATES	1	132	3,278	7,102	890	118,943	5,920	61,259	97,558	119,480	17,895	6,841	439,299	الامارات العربية
BAHRAIN	-	-	-	284	-	26	-	39	1,279	203	1	2	1,834	البحرين
IRAQ	-	-	-	-	-	-	-	-	-	-	-	-	0	العراق
JORDAN	-	2	-	962	35	-	994	39,948	2,456	1,558	89	177	46,221	الاردن
KUWAIT	-	-	-	274	-	15	8,551	268	2,015	508	310	-	11,941	الكويت
LEBANON	-	-	-	1,086	-	-	-	553	3,653	2,293	48	11	7,644	لبنان
OMAN	-	-	-	2,614	-	-	176	1,804	11,247	694	60	13	16,608	عمان
QATAR	-	-	-	140	-	-	166	15,513	218	3,988	499	24	20,548	قطر
SAUDI ARABIA	15	115	6,608	20,376	718	8,373	30,026	91,959	74,055	47,626	14,137	17,256	311,264	السعودية
SYRIA	-	-	46	12,763	2	2,066	690	5,217	4,974	5,065	193	78,885	109,901	سوريا
YEMEN	-	-	-	156	-	21,374	71	20,614	42	-	-	-	42,257	اليمن
TOTAL	16	249	9,932	45,757	1,645	150,797	46,594	237,174	197,497	181,415	33,232	103,209	1,007,517	المجموع
WESTERN HEMISPHERE:														نصف الكرة الغربي:-
ARGENTINA	-	-	-	2,381	-	-	-	137	1	777	142	-	3,439	الارجنتين
BRAZIL	-	-	-	30,632	5,026	-	61	251	689	3,670	156	-	40,485	البرازيل
ECUADOR	-	-	641	663	30	-	149	1,263	2,354	24,592	211	32	29,935	الاكوادور
MEXICO	-	-	-	-	-	-	99	-	-	695	1	-	795	المكسيك
PANAMA	-	-	-	-	-	-	-	-	-	-	-	-	0	بنما
TOTAL	0	0	641	33,676	5,056	0	309	1,651	3,044	29,734	510	32	74,654	المجموع
OTHER COUNTRIES:	2	99	25,377	4,946	1,384	-	2,478	13,398	34,228	45,476	36,099	325	163,811	القطر اخرى:-
GRAND TOTAL	19,706	33,014	500,179	525,099	36,046	196,748	84,312	457,368	1,023,972	1,148,763	560,793	214,748	4,800,748	المجموع الكلي

جدول رقم (7) Table No.(7)
 الواردات الحكومية بالسلع خلال الفترة (يناير- يونيو) 2010 (شهريا)
 Government Imports By Commodity During (Jan. -June) 2010(Monthly)
 (القيمة بالآلاف الدولارات)
 (Value In US.\$000'S)

Commodity	يناير Jan.	فبراير Feb.	مارس March	أبريل April	مايو May	يونيو June	المجموع Total	السلع
Foodstuffs :								مواد غذائية :
Wheat	-	-	-	-	-	-	0	قمح
Wheat Flour	-	-	-	-	-	-	0	دقيق قمح
Sugar	-	-	-	-	-	-	0	سكر
Tea	-	-	-	-	-	-	0	شاي
Coffee	-	-	-	-	-	-	0	بن
Dairy Products	-	-	-	-	-	-	0	منتجات الالبان
Fish & Canned Fish	-	-	-	-	-	-	0	اسماك ومعلبات الاسماك
Meat & Meat Products	-	-	-	-	-	-	0	لحوم ومنتجاتها
Fruits & Fruit Products	-	-	-	-	-	-	0	فواكه ومنتجاتها
Vegetable & Veget. Products	-	-	-	-	-	-	0	خضروات ومنتجاتها
Confectionery, Sweets & Biscuits	-	-	45	-	-	-	45	حلويات ويسكويت
Lentils	-	-	-	-	-	-	0	عدس
Animal & Veget. Oils	-	-	-	-	-	-	0	زيوت حيوانية ونباتية
Spices	-	-	-	-	-	-	0	بهارات
Rice	-	-	-	-	-	-	0	ارز
Other	-	-	-	-	26	-	26	اخرى
Total	0	0	45	0	26	0	71	المجموع
Beverages & Tobacco :								المشروبات والتبغ :
Soft Drinks	-	-	-	-	-	-	0	مشروبات معدنية
Cigarettes	-	-	-	-	-	-	0	سجائر
Tobacco	-	-	-	-	-	-	0	تبغ
Others	-	-	-	-	-	-	0	اخرى
Total								المجموع
Raw Materials :								مواد خام :
Petroleum Products	-	-	-	82	55	-	137	منتجات بترولية
Raw Plastic	-	-	-	-	-	-	0	خام البلاستيك
Raw Rubber	-	-	-	-	-	-	0	خام المطاط
Tallow	-	-	-	-	-	-	0	شحوم
Seeds For Sowing	-	-	-	-	-	-	0	بذور وتقاوى
Packing Paper	-	-	-	-	-	-	0	ورق تغليف
Other	-	-	-	-	-	-	0	اخرى
Total	0	0	0	82	55	0	137	المجموع

Table No.(7) Cont'd

تابع جدول رقم (7)

Commodity	يناير Jan.	فبراير Feb.	مارس March	أبريل April	مايو May	يونيو June	المجموع Total	السلع
Chemicals :								مواد كيميائية :
Medical & Pharmaceutical Products	-	-	1,652	106	-	-	1,758	أدوية ومعدات طبية وصيدلية
Chemical Products	-	-	14	-	-	-	14	عناصر كيميائية ومركباتها
Fertilizers	-	-	-	-	-	-	0	اسمدة
Tanning & Dyeing Materials	-	-	-	43	100	9	152	مواد للباغة والصباغة والتلوين
Perfumes & Cosmetics	-	-	-	-	-	-	0	عطور ومستحضرات تجميل
Explosives	-	-	-	-	-	-	0	مفرقعات
Insecticides	-	-	-	-	-	-	0	مبيدات حشرية
Others	-	-	1	1	-	-	2	أخرى
Total	0	0	1,667	150	100	9	1,926	المجموع
Manufactured Goods :								مصنوعات :
Leather Products	-	-	-	-	-	-	0	مصنوعات الجلود
Manufactured Rubber	-	-	-	4	55	-	59	مصنوعات المطاط
Manufactured Plastics	-	-	10	-	53	-	63	مصنوعات البلاستيك
Manufactured Wood & Cork	-	-	41	-	10	-	51	مصنوعات خشب وقلين
Glass & Glassware	-	-	-	-	-	-	0	مصنوعات الزجاج
Iron & Steel	43	32	1,186	31	2,124	5	3,421	حديد وصلب
Manufactured Metal	-	40	79	51	90	2	262	مصنوعات المعادن
Footwear	-	-	-	-	-	-	0	أحذية
Jute & Sacks	-	-	-	-	4	-	4	خيش وجالات
Books, Magazines, And Newspapers	-	-	-	-	-	-	0	كتب ومجلات وجراند
Cement & Asbestos Pipes	-	-	-	-	-	-	0	أسمنت ومواسير اسبستس
Scientific Equipments	1,928	5	170	22	335	516	2,976	أجهزة علمية
Paper Products	-	-	-	-	-	-	0	مصنوعات الورق
Ceramic Products	-	-	-	36	-	-	36	مصنوعات الخزف
Toys & Sport Goods	-	-	-	-	-	-	0	لعاب أطفال وأدوات رياضية
Other	-	-	16,255	1	2	-	16,258	أخرى
Total	1,971	77	17,741	145	2,673	523	23,130	المجموع
Machinery & Equipment :								آلات ومعدات :-
Non-Electrical Appliances	-	137	3,718	410	54	5	4,324	آلات غير كهربائية
Electrical Appliances	43	46,992	6,711	1,425	386	55	55,612	آلات كهربائية
Refrigerators	-	-	-	26	-	-	26	ثلاجات
Air Conditioners	-	15	16	25	2	-	58	مكيفات هواء
Machinery Spare Parts	898	201	13,022	104	1,134	455	15,814	قطع غير آلات
T.V., Radios, Recorders & Tapes, etc.	-	302	1,480	2	113	76	1,973	تلفزيونات ورايودهات واشرطة ومسجلات واجهزة اتصال
Dry Batteries	-	-	-	-	-	-	0	بطاريات جافه
Accumulators	-	-	-	-	-	-	0	بطاريات
Tractors	-	-	-	-	-	-	0	جرارات
Ovens	-	-	-	-	-	-	0	أفران
Other	13	-	10	-	-	140	163	أخرى
Total	954	47,647	24,957	1,992	1,689	731	77,970	المجموع

Table No.(7) Cont'd

تابع جدول رقم (7)

Commodity	يناير Jan.	فبراير Feb.	مارس March	أبريل April	مايو May	يونيو June	المجموع Total	السلع
Transport Equipment :								وسائل نقل :
Railway Locomotives	-	-	-	-	-	-	0	قطارات
Railway Wagons	-	-	-	-	-	-	0	عربات قطارات
Motor Cars	851	-	-	-	-	-	851	عربات صوالين
Trucks & Lorries	-	-	1,450	2,444	-	-	3,894	شاحنات و لواري
Buses	-	-	-	-	-	-	0	بصات
Tyres & Tubes	-	-	59	-	-	-	59	انابيب واطارات
Auto Spare Parts	5	-	1	-	177	-	183	قطع غير عربات
Motor-Cycles	-	-	-	-	-	-	0	دراجات بخارية
Bicycles	-	-	-	-	-	-	0	دراجات
Aircrafts	-	-	-	-	-	-	0	طائرات
Aircraft Spare Parts	-	8	25	17	-	240	290	قطع غير طائرات
Locomotive Spare Parts	-	-	15	18	25	-	58	قطع غير قطارات
Ferries & Steamers	-	-	-	-	-	-	0	مراكب بخارية ومعديات
Other	-	-	-	-	-	-	0	أخرى
Total	856	8	1,550	2,479	202	240	5,335	المجموع
Textiles :								منسوجات :
Yarn	-	-	-	-	1	-	1	غزل
Sewing Threads	-	-	-	-	-	-	0	خيوط حياكه
Woven Synthetic Fabric	-	-	-	1	-	-	1	أقمشة من حرير صناعي
Woven Cotton Fabrics	-	-	-	-	-	-	0	أقمشة من قطن
Woven Flax Fabrics	-	-	-	-	-	-	0	أقمشة من كتان
Man-Made Filament & Staple	-	-	-	-	-	-	0	منسوجات من شعيرات تركيبية
Wadding Of Textile Materials	-	-	-	-	-	-	0	حشو من مواد نسيجية
Carpets	-	-	-	-	-	-	0	سجاد
Special Woven Fabrics	-	-	-	-	-	-	0	منسوجات بصفات خاصة
Knitted Or Crocheted Fabrics	-	-	-	-	-	-	0	أقمشة مصنرة
Ready Made Clothes	-	-	-	-	198	-	198	ملبوسات جاهزة
Other	-	-	-	-	-	-	0	أخرى
Total	0	0	0	1	199	0	200	المجموع
Other	0	0	0	0	0	0	0	أخرى
Grand Total	3,781	47,732	45,960	4,849	4,944	1,503	108,769	المجموع الكلي

جدول رقم (8) TABLE NO.

الواردات الحكومية حسب القطر خلال الفترة (يناير- يونيو) 2010 (شهرية)
Government Imports By Country During (Jan. - June) 2010 (Monthly)

(القيمة بالآلاف الدولارات)

(Value In US.\$000'S)

Countries	يناير Jan.	فبراير Feb.	مارس March	أبريل April	مايو May	يونيو June	المجموع Total	الإقطار
Industrial Countries:								الدول الصناعية:-
Australia	-	-	-	-	-	-	0	أستراليا
Austria	-	-	-	-	-	-	0	النمسا
Belgium	-	-	-	-	-	-	0	بلجيكا
Canada	-	-	-	-	-	-	0	كندا
Denmark	-	-	-	-	-	-	0	الدنمارك
Finland	-	-	-	-	-	-	0	فنلندا
France	-	-	-	-	-	-	0	فرنسا
Germany	1,928	-	301	106	44	63	2,442	ألمانيا
Greece	-	-	-	-	-	-	0	اليونان
Ireland	-	-	-	-	-	-	0	أيرلندا
Italy	-	-	-	-	-	-	0	إيطاليا
Japan	-	-	1,571	-	-	-	1,571	اليابان
Netherland	-	-	5	-	-	-	5	هولندا
Norway	-	-	-	-	-	-	0	النرويج
Portugal	-	-	-	-	-	-	0	البرتغال
Spain	-	-	-	-	-	7	7	إسبانيا
Sweden	-	-	-	-	-	-	0	السويد
Switzerland	-	-	-	39	48	-	87	سويسرا
United Kingdom	-	-	8	-	-	25	33	المملكة المتحدة
United States	-	-	-	-	-	-	0	الولايات المتحدة
Other	-	-	-	-	-	-	-	أخرى
Total	1,928	0	1,885	145	92	95	4,145	المجموع
Developing Countries:								الدول النامية:-
Europe (Others) :								أوروبا (أخرى) :
Bulgaria	-	-	-	-	-	-	0	بلغاريا
Cyprus	-	-	-	-	-	-	0	قبرص
Czechoslovakia	-	-	-	-	-	-	0	تشيكوسلوفاكيا
Hungary	-	-	-	-	-	-	0	المجر
Poland	-	-	-	-	-	-	0	بولندا
Romania	-	47,434	-	-	-	-	47,434	رومانيا
Russia	-	-	-	-	-	-	0	روسيا
Turkey	-	-	1,076	-	1,972	4	3,052	تركيا
Ukraine	-	-	-	-	-	-	0	أوكرانيا
Yugoslavia	-	-	-	-	-	-	0	يوغوسلافيا
Other	-	-	-	-	-	-	0	أخرى
Total	0	47,434	1,076	0	1,972	4	50,486	المجموع
Africa :								أفريقيا :
Djibouti	-	-	-	-	-	-	0	جيبوتي
Ethiopia	-	-	-	-	-	-	0	إثيوبيا
Kenya	-	-	35	-	-	-	35	كينيا
Libya	-	-	-	-	-	-	0	ليبيا
Morocco	-	-	-	-	-	-	0	المغرب
South Africa	-	-	-	-	-	-	0	جنوب أفريقيا
Tunisia	-	-	-	-	-	-	0	تونس
Uganda	-	-	-	-	-	-	0	يوغندا
Zaire	-	-	-	-	-	-	0	زائير
Zimbabwe	-	-	-	-	-	-	0	زيمبابوي
Other	85	-	5,166	81	106	252	5,690	أخرى
Total	85	0	5,201	81	106	252	5,725	المجموع

Table No.(8) Cont'd

تابع جدول رقم (8)

Countries	يناير Jan.	فبراير Feb.	مارس March	ابريل April	مايو May	يونيو June	المجموع Total	الاقطار
Asia :								اسيا :
Bangladesh	-	-	-	-	-	-	0	بنغلاديش
China	856		22,691	3,210	1,067	30	27,854	الصين
Hong Kong	-	-	88	2	12	25	127	هونغ كونج
India	898	298	11,252	1,300	-	-	13,748	الهند
Indonesia	-	-	-	-	-	-	0	اندونيسيا
Iran	-	-	-	-	-	540	540	ايران
Malaysia	-	-	-	-	-	6	6	ماليزيا
Pakistan	-	-	-	-	-	-	0	باكستان
Singapore	-	-	4		1	-	5	سنغافورة
South Korea	-	-	-	-	402	-	402	كوريا الجنوبية
Taiwan	-	-	-	-	-	-	0	تايوان
Thailand	-	-	-	-	-	-	0	تايلاند
Other	-	-	-	-	-	-	0	أخرى
Total	1,754	298	34,035	4,512	1,482	601	42,682	المجموع
Middle East :								الشرق الاوسط :
United Arab Emirates	14	-	1,873	91	734	519	3,231	الامارات العربية المتحدة
Bahrain	-	-	-	-	-	-	0	البحرين
Egypt	-	-	-	-	55	1	56	مصر
Iraq	-	-	-	-	-	-	0	العراق
Jordan	-	-	-	-	-	-	0	الاردن
Kuwait	-	-	-	-	-	-	0	الكويت
Lebanon	-	-	-	-	-	-	0	لبنان
Oman	-	-	-	-	-	-	0	عمان
Qatar	-	-	-	-	-	-	0	قطر
Saudi Arabia	-	-	1,773	20	191	15	1,999	السعودية
Syria	-	-	-	-	-	-	0	سوريا
Yemen	-	-	-	-	-	-	0	اليمن
Other	-	-	-	-	-	-	0	أخرى
Total	14	0	3,646	111	980	535	5,286	المجموع
Western Hemisphere :								نصف الكرة الغربي :
Argentina	-	-	-	-	-	-	0	الارجنتين
Brazil	-	-	-	-	-	-	0	البرازيل
Ecuador	-	-	-	-	48	-	48	الإكوادور
Jamaica	-	-	-	-	-	-	0	جامايكا
Mexico	-	-	-	-	-	-	0	المكسيك
Panama	-	-	-	-	-	-	0	بنما
Other	-	-	53	-	209	-	262	أخرى
Total	0	0	53	0	257	0	310	المجموع
Other Countries	0	0	64	0	55	16	135	اقطار اخرى
Grand Total	3,781	47,732	45,960	4,849	4,944	1,503	108,769	المجموع الكلى