

Central Bank of Sudan
Statistics Directorate



بنك السودان المركزي
إدارة الإحصاء

الموجز الإحصائي للتجارة الخارجية

يناير - مارس 2016

Foreign Trade Statistical Digest

January - March 2016

Central Bank of Sudan	بنك السودان المركزي
Khartoum – Almogran	الخرطوم – المقرن
P. O. Box: 313	ص. ب. : 313
Tel: (249) 187056689	ت : (249) 187056689
Fax: (249) 183781341	فاكس : (249) 183781341
Website: http://www.cbos.gov.sd	الموقع على الانترنت: http://www.cbos.gov.sd
E. mail: publications@cbos.gov.sd	بريد الكتروني : publications@cbos.gov.sd

الطابعون :

الموجز الإحصائي للتجارة الخارجية

Foreign Trade Statistical Digest

Contents	الجدول Table	الصفحة Page	المحتويات
Introduction		4	المقدمة
Trade Balance during the period 2005 - (January – March) 2016		5	الميزان التجاري خلال الفترة 2005- (يناير – مارس) 2016
First Section : Exports		القسم الأول : الصادرات	
Summary of Exports during the period (January – March) 2016	1	8	ملخص الصادرات خلال الفترة (يناير – مارس) 2016
Exports by commodities during the period (January – March) 2016 (Monthly)	2	10	الصادرات حسب السلع خلال (يناير – مارس) 2016 (شهريا)
Exports by commodities during the period (January – March) 2016 (Quarterly)	3	11	الصادرات حسب السلع خلال الفترة (يناير – مارس) 2016 (ربع سنوي)
Exports By commodities during the period (January – March) 2015 and 2016	4	12	الصادرات حسب السلع خلال الفترة (يناير – مارس) 2016-2015
Exports by country during the period (January – March) 2016 (Monthly)	5	13-15	الصادرات حسب القطر خلال الفترة (يناير – مارس) 2016 (شهريا)
Exports by country & commodity during the period (January – March) 2016	6	16-18	الصادرات حسب القطر والسلعة خلال الفترة 2016 (يناير – مارس)
Second Section : Imports		القسم الثاني : الواردات	
Summary of Imports during the period (January – March) 2016	1	20	ملخص الواردات خلال الفترة (يناير – مارس) 2016
Imports by Commodities during the period (January – March) 2016 (Monthly)	2	22-24	الواردات حسب السلع خلال الفترة (يناير – مارس) 2016 (شهريا)
Imports by Commodities during the period (January – March) 2016 Quarterly)	3	25 -27	الواردات حسب السلع خلال الفترة (يناير – مارس) 2016 (ربع سنوي)
Imports by Commodities During the period (January – March) 2015 - 2016	4	28 - 30	الواردات حسب السلع خلال الفترة (يناير – مارس) 2016-2015
Imports by Country during the period (January – March) 2016 (Monthly)	5	31-33	الواردات حسب القطر خلال الفترة (يناير – مارس) 2016 (شهريا)
Imports by Country & Commodity during the period (January – March) 2016	6	34 - 36	الواردات حسب القطر والسلعة خلال الفترة 2016 (يناير – مارس)
Government Imports by Commodities during the period (January – March) 2016 (Monthly)	7	37 - 39	الواردات الحكومية بالسلع خلال الفترة (يناير – مارس) 2016 (شهريا)
Government Imports by Country during the period (January – March) 2016 (Monthly)	8	40 - 41	الواردات الحكومية حسب القطر خلال الفترة (يناير – مارس) 2016 (شهريا)

Introduction

The foreign trade statistics presented here, cover all Exports and Imports registered at all custom's stations in Sudan .They also include the exports and the imports channeled through Khartoum Airport , Port Sudan is the main channel where the most of Sudan's foreign trade pass through.

The imports are valued on C.I.F. basis, which represent the cost of goods, insurance and freight at the port of destination. Exports are valued on F.O.B basis, which exclude the value of insurance and freight.

The foreign trade statistics exclude gifts, personal effects, and any other imports for exhibition for a period not more than six months, whereas the values of rent are recorded in the balance of payments statistics.

This data is also published by Central Bureau of Statistics in local currency, and can be found in the Customs Authority.

تعتمد إحصاءات التجارة الخارجية المدرجة في هذا الموجز على أرقام الصادرات والواردات التي تم تسجيلها في كافة المحطات الجمركية المنتشرة في السودان. وتشتمل أيضاً على الصادرات والواردات التي تمت عن طريق مطار الخرطوم. ويعتبر ميناء بور تسودان المنفذ الرئيسي الذي تتم عن طريقه معظم تجارة البلاد الخارجية .

تحتسب الواردات على أساس (سيف) أي أن القيمة تمثل تكلفة البضاعة، التأمين والتحويل حتى ميناء الوصول. أما الصادرات فهي مبنية على أساس (فوب) أي أن قيمة البضاعة لا تشمل تكلفة التأمين والتحويل .

نشير إلى أن إحصاءات التجارة الخارجية لا تشمل قيم الهدايا ، الأمثلة الشخصية وما يتم استجاره لأغراض العرض لفترة لا تتعدى ستة أشهر، غير أن قيم التأجير تظهر ضمن إحصاءات ميزان المدفوعات .

أيضاً يصدر الجهاز المركزي للإحصاء بيانات عن الصادرات والواردات والميزان التجاري بالعملة المحلية. كما يمكن طلب بيانات التجارة الخارجية من هيئة الجمارك .

القسم الأول

الصـادات

First Section

EXPORTS

الميزان التجاري خلال الفترة 2006 - 2016 (يناير - مارس)
 Trade Balance During The Period 2006 - 2016 (Jan. - Mar.)
 (القيمة بآلاف الدولارات)
 (Value In US.\$000'S)

Period	الميزان التجاري Trade Balance	الواردات Imports	الصادرات Exports	الصادرات غير البترولية Non Petroleum Exports	الصادرات البترولية Petroleum Exports	الفترة
2006	(2,416,930)	8,073,498	5,656,568	569,357	5,087,211	2006
2007	103,793	8,775,457	8,879,250	460,722	8,418,528	2007
2008	2,318,964	9,351,540	11,670,504	576,393	11,094,111	2008
2009	(1,433,813)	9,690,918	8,257,105	1,020,318	7,236,787	2009
2010	1,359,510	10,044,770	11,404,280	1,712,018	9,692,262	2010
2011	957,572	9,235,860	10,193,432	2,294,239	7,899,193	2011
2012	(5,163,819)	9,230,318	4,066,499	3,111,511	954,988	2012
2013**	(5,128,336)	9,918,068	4,789,732	3,073,187	1,716,545	**2013
2014**	(4,861,090)	9,211,300	4,350,210	3,096,140	1,254,070	**2014
2015*	(6,339,642)	9,508,653	3,169,011	2,541,829	627,182	*2015
2016*	(1,237,804)	1,908,012	670,208	561,954	108,254	*2016
January	(277,086)	494,439	217,353	168,413	48,940	يناير
February	(471,708)	674,233	202,525	178,935	23,590	فبراير
March	(489,010)	739,340	250,330	214,606	35,724	مارس

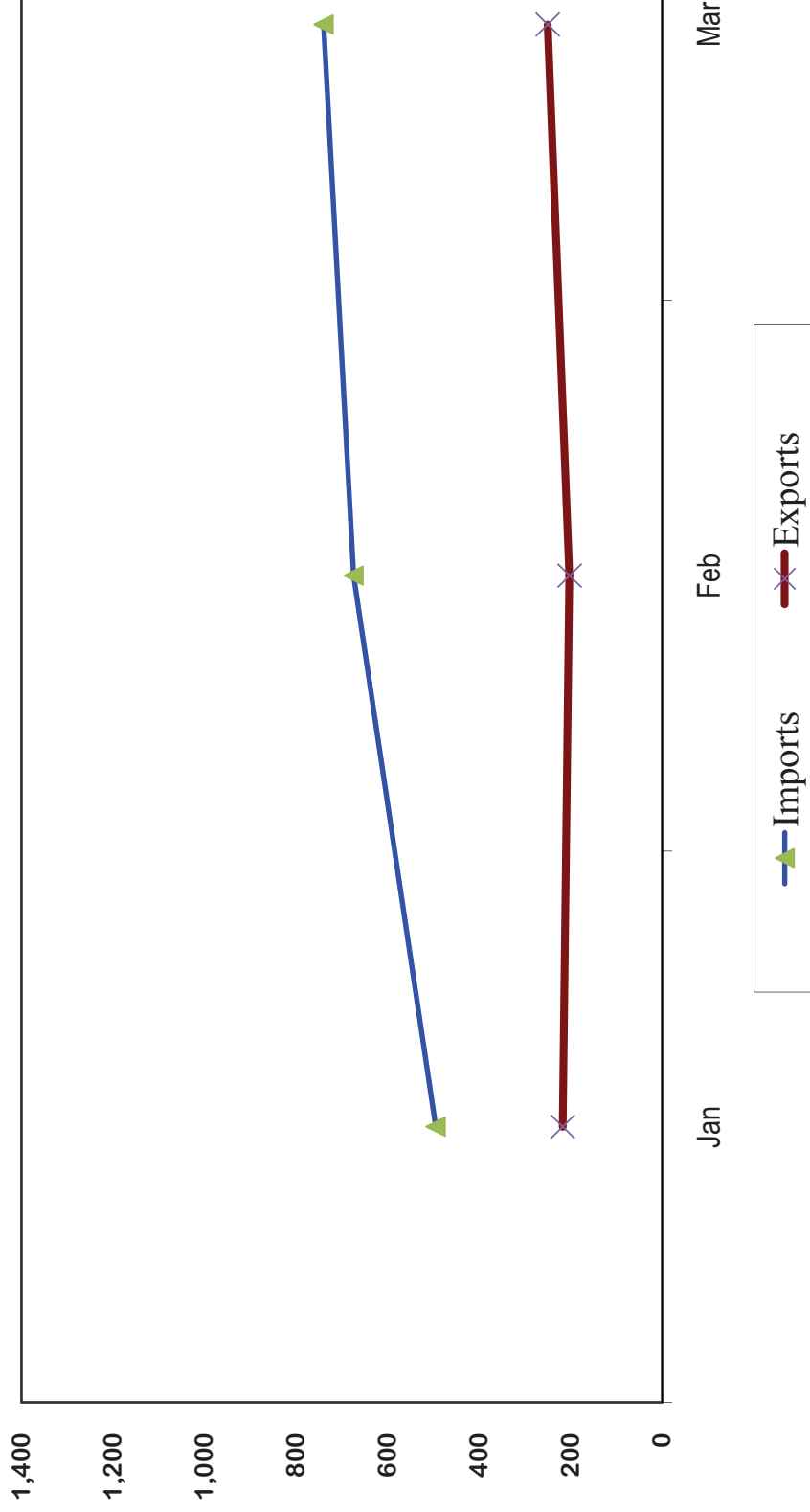
*Adjusted data

**Provisional

* بيانات معدلة

** بيانات أولية

الميزان التجاري خلال الفترة (يناير - مارس) 2016
Trade Balance During the Period (Jan. - Mar.) 2016
القيم بملايين الدولارات
(Values In US\$ Million)



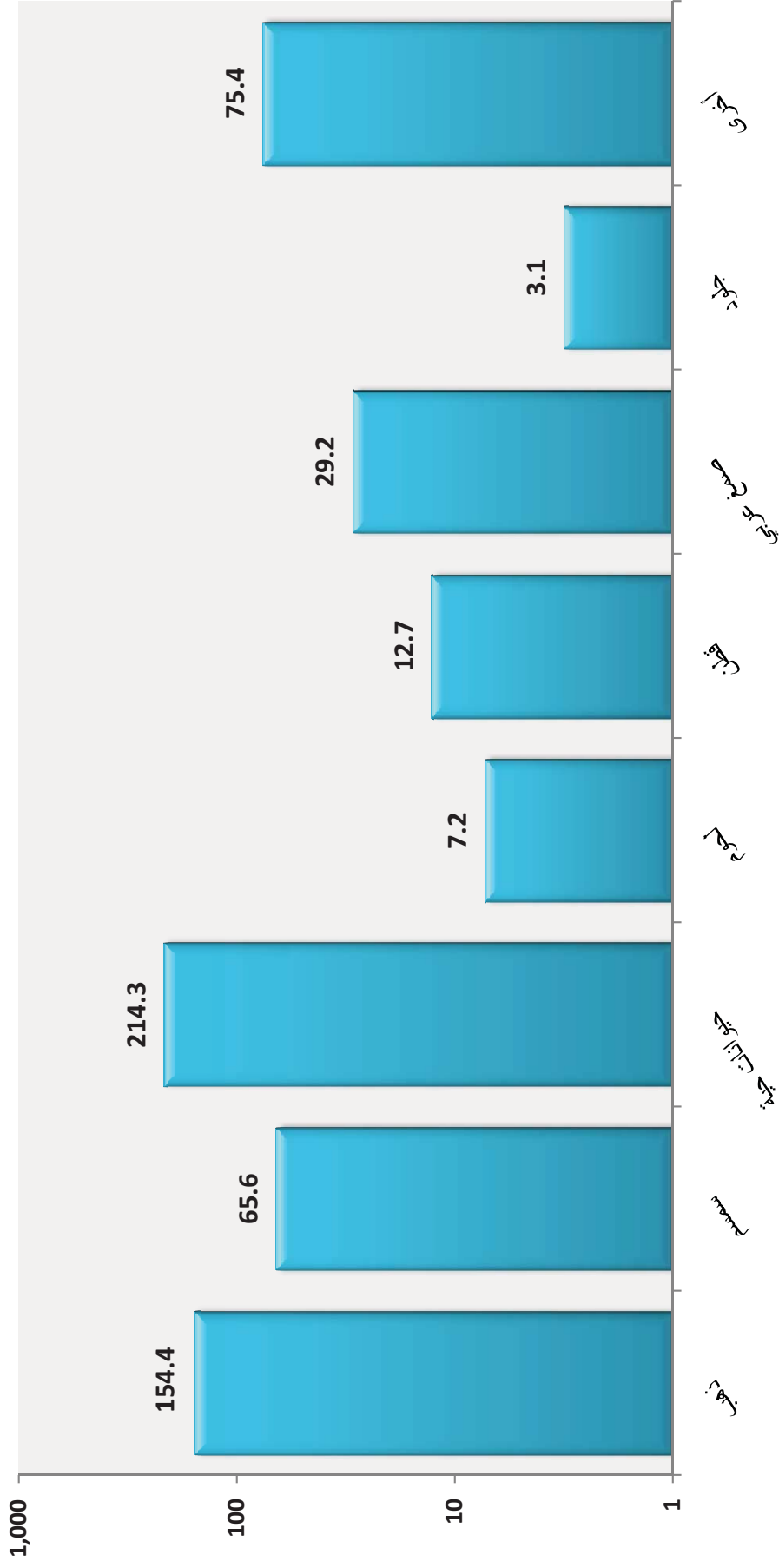
جدول رقم (1) Table No.
ملخص الصادرات خلال الفترة (يناير - مارس) 2016*
Summary Of Exports During (Jan. - Mar.) 2016*
(القيمة بآلاف الدولارات)
(Value in US.\$000'S)

Commodities	Unit	2016 (يناير - مارس)*		الوحدة	السلع
		الكمية Quantity	القيمة Value		
Crude Oil	Barrel	3,140,164	96,155	برميل	بتترول خام
Benzine	M. T.	33,635	12,099	طن متري	بنزين
Kerosene	"	-	-	"	كيروسين
Light Gas	"	-	-	"	غاز طبيعي
F/O& HCGO	"	-	-	"	الوقود الحيوى
Furnace	"	-	-	"	فيرنس
Mixed butagas	"	-	-	"	غاز مخلوط
Diesel	"	-	-	"	جازولين
Others Petroleium Produts	Value	-	-	قيمة	منتجات بترولية اخري
Cotton	Bale	10,875	12,718	بالة	قطن
Gum Arabic	M.T.	14,734	29,215	طن متري	صمغ عربى
Sesame	"	75,799	65,589	"	سمسم
Sugar	"	25,013	9,072	"	السكر
Ethanol	"	-	2,778	"	الايثانول
Groundnuts	"	4,119	3,696	"	فول سودانى
Cake and Meal	"	8,615	1,535	"	امباز
Dura (Sorghum)	"	50,771	13,932	"	ذرة
Livestock	Value	-	214,263	قيمة	حيوانات حية
Meat	M.T.	1,861	7,238	طن متري	لحوم
Hides & Skins	Value	-	3,144	قيمة	جلود
Gold	K.G.	3,994	154,377	كيلو جرام	ذهب
Others	Value	-	44,397	قيمة	اخرى
Total			670,208		المجموع

*Provisional Data

* بيانات اولية

الصادرات غير البترولية خلال الفترة (يناير - مارس) 2016
 Non Petroleum Exports During (Jan. - Mar.) 2016
 القيمة بملايين الدولارات
 (Value In US\$ Million)



جدول رقم (2) Table No. (2)
 الصادرات حسب السلع خلال الفترة (يناير - مارس) (2016 شهرياً)
Exports By Commodities During (Jan. - Mar.) 2016 (Monthly)*
 (القيمة بالآلاف الدولارات)

Commodities	يناير Jan.	فبراير Feb.	مارس March	المجموع Total	السلع
Crude Oil	42,780	17,836	35,539	96,155	بتروول خام
Benzine	6,160	5,754	185	12,099	بنزين
Kerosene	-	-	-	-	كبروسين
Light Gas	-	-	-	-	غاز طبيعي
F/O& HCGO	-	-	-	-	الوقود الحيوي
Furnace	-	-	-	-	فيرنس
Mixed butagas	-	-	-	-	غاز مخلوط
Diesel	-	-	-	-	جازولين
Others Petroleum Products	-	-	-	-	منتجات بترولية اخرى
Extra - Long Staple Cotton	-	-	-	-	اقطن فائقة الطول
Long Staple Cotton	-	-	-	-	اقطن طويلة التيلة
Short& Medium Staple Cotton	3,168	5,890	3,660	12,718	اقطن متوسطة وقصيرة التيلة
Cotton Waste	-	-	-	-	اقطن اسكارنو
Gum Hashab	5,234	4,347	7,342	16,923	صمغ هشاب
Gum Taleh	3,518	1,774	7,000	12,292	صمغ طلع
Gum Powder	-	-	-	-	صمغ بكرة
Sesame	23,201	19,043	23,345	65,589	سمسم
Groundnuts	1,726	1,024	946	3,696	فول سوداني
Hibiscus Flower	1,689	2,074	1,769	5,532	كردي
Melon Seeds	1,108	1,061	2,751	4,920	حب بطيخ
Senna Pods	105	269	239	613	سنمكة
Henna	150	70	101	321	حنه
Dura (Sorghum)	1,644	6,553	5,735	13,932	ذرة
Cumin Seeds	-	-	-	-	بذور الكمون
Sunflower Seeds	-	-	-	-	بذور زهرة الشمس
Crude Groundnuts Oil	-	-	-	-	زيت فول خام
Sesame Oil	49	85	101	235	زيت سمسم
Ethanol	-	2,778	-	2,778	الايثانول
Sugar	-	9,068	4	9,072	سكر
Raw Cane	-	-	-	-	قصب خام
Trefoil	1,068	3,236	3,019	7,323	برسيم
Molasses	94	53	-	147	مولاس
Groundnut Cake & Meal	-	-	-	-	امياز فول سوداني
Cotton Seed Cake & Meal	-	-	-	-	امياز بكرة قطن
Sesame Cake & Meal	-	-	-	-	امياز سمسم
Wheat Bran	1,508	-	-	1,508	امياز قمح
Other Cake & Meal	-	-	27	27	اخرى من الامياز
Onion	86	60	59	205	بصل
Sheep	39,762	25,578	45,460	110,800	ضان
Goats	2,149	1,525	2,896	6,570	ماعز
Cattle	3,875	1,394	5,919	11,188	ابقار
Camels	28,989	28,726	27,975	85,690	جمال
Gazelle	-	-	-	-	غزال
Crossbred Camels	-	-	-	-	جمال هجين
Other Livestock	5	5	5	15	حيوانات حية اخرى
Meat	2,035	2,617	2,586	7,238	لحوم
Fish (Fresh or Chilled)	275	120	301	696	اسماك طازجة او مثلجة
Vegetables	191	3,310	7,571	11,072	خضروات
Fruits	915	1,122	1,319	3,356	فواكه
Gold	40,783	52,935	60,659	154,377	ذهب
Other metal	-	824	977	1,801	معادن اخرى
Copper Waste & Scrap	913	660	923	2,496	خردة نحاس
Lead Waste & Scrap	1,349	474	438	2,261	خردة رصاص
Iron Waste & Scrap	50	1	25	76	خردة حديد
Aluminium waste & scrap	203	174	136	513	خردة المونيوم
Chromium	-	-	-	-	كروم
Yarn	-	-	-	-	فحم نباتي
Cement	84	9	122	215	اسمنت
Soft Drink	127	228	-	355	مشروبات معدنية
Hides & Skins	1,436	1,186	522	3,144	جلود
Lubban	96	286	319	701	لبان
Electricity	-	-	-	-	كهرباء
Others	828	376	355	1,559	اخرى
Total	217,353	202,525	250,330	670,208	المجموع

*Provisional Data

*بيانات أولية

جدول رقم (3) Table No. (3)
إصدارات حسب السلع خلال الفترة (يناير - مارس) 2016 (ربع سنوي)*
Exports By Commodities During (Jan. - Mar.) 2016 (Quarterly)*
(القيمة بالآلاف الدولارات)
(Value in US.\$000'S)

Commodities	UNIT	*2016 (يناير - مارس) (Jan. - Mar.) 2016 *		الوحدة	السلع
		الكمية Quantity	القيمة Value		
Crude Oil	Barrel	3,140,164	96,155	برميل	بنترول خام
Benzine	M.T.	33,635	12,099	طن متري	بنزين
Kerosene	" "	-	-	" "	كيروسين
Light Gas	" "	-	-	" "	غاز طبيعي
F/O& HCGO	" "	-	-	" "	الوقود الحيوي
Furnace	" "	-	-	" "	فيرنس
Mixed butagas	" "	-	-	" "	غاز مخلوط
Diesel	" "	-	-	" "	ديزل
Others Petroleum Products	Value	-	-	قيمة	منتجات بترولية اخرى
Extra-Long Staple Cotton	Bales	-	-	بالة	اقطن فائقة الطول
Long Staple Cotton	" "	-	-	" "	اقطن طويلة التيلة
Short& Medium Staple Cotton	" "	10,875	12,718	" "	اقطن متوسطة وقصيرة التيلة
Cotton Waste	" "	-	-	" "	مخلفات قطن
Gum Hashab	M.T.	5,523	16,923	طن متري	صمغ هشاب
Gum Taleh	" "	9,211	12,292	" "	صمغ طلع
Gum Powder	" "	-	-	" "	صمغ بكرة
Sesame	" "	75,799	65,589	" "	سمسم
Groundnuts	" "	4,119	3,696	" "	فول سوداني
Hibiscus Flower	" "	4,853	5,532	" "	كركدى
Melon Seeds	" "	8,632	4,920	" "	حب بطيخ
Senna Pods	" "	595	613	" "	سنمكة
Henna	" "	624	321	" "	حنه
Dura (Sorghum)	" "	50,771	13,932	" "	ذرة
Cumin Seeds	" "	-	-	" "	بذور الكمون
Sunflower Seeds	" "	-	-	" "	بذور زهرة الشمس
Crude Groundnuts Oil	" "	-	-	" "	زيت فول خام
Sesame Oil	" "	159	235	" "	زيت سمسم
Ethanol	" "	3,950	2,778	" "	الايثانول
Sugar	" "	25,013	9,072	" "	سكر
Raw Cane	" "	-	-	" "	قصب خام
Trefoil	" "	34,101	7,323	" "	برسيم
Molasses	" "	1,277	147	" "	مولاس
Groundnut Cake& Meal	" "	-	-	" "	امياز فول سوداني
Cotton Seed Cake & Meal	" "	-	-	" "	امياز بذرة قطن
Sesame Cake & Meal	" "	-	-	" "	امياز سمسم
Wheat Bran	" "	8,315	1,508	" "	امياز قمح
Other Cake & Meal	" "	300	27	" "	اخرى من الامياز
Onion	" "	1,653	205	" "	بصل
Sheep	Head	1,363,320	110,800	راس	ضان
Goats	" "	98,548	6,570	" "	ماعز
Cattle	" "	19,292	11,188	" "	ابقار
Camels	" "	74,641	85,690	" "	جمال
Gazelle	M.T.	-	-	طن متري	غزال
Crossbred Camels	" "	-	-	" "	جمال هجين
Other livestock	Value	-	15	قيمة	حيوانات حية اخرى
Meat	M.T.	1,861	7,238	طن متري	لحوم
Fish (Fresh or Chilled)	" "	803	696	" "	اسماك طازجة او مثلجه
Vegetables	" "	-	11,072	" "	خضروات
Fruits	" "	-	3,356	" "	فواكه
Gold	K.G.	3,994	154,377	كيلو جرام	ذهب
Other metal	" "	-	1,801	قيمة	معادن اخرى
Copper Waste & Scrap	M.T.	999	2,496	طن متري	خرده نحاس
Lead Waste & Scrap	" "	1,550	2,261	" "	خرده رصاص
Iron Waste & Scrap	" "	58	76	" "	خرده حديد
Aluminium waste & scrap	" "	630	513	" "	خرده المونيوم
Chromium	" "	-	-	" "	كروم
Yarn	" "	-	-	" "	فحم نباتي
Cement	" "	2,526	215	" "	اسمنت
Soft Drink	" "	740	355	" "	مشروبات معدنية
Hides & Skins	Value	-	3,144	قيمة	جلود
Lubban	M.T.	662	701	طن متري	لبان
Electricity	" "	-	-	" "	كهرباء
Others	Value	-	1,559	قيمة	اخرى
Total			670,208		المجموع

*Provisional Data

*بيانات أولية

جدول رقم (4) Table No. (4)
الصادرات حسب السلع خلال الفترة (يناير - مارس) 2015 - 2016 *
Exports By Commodities During (Jan. - Mar.) 2015 - 2016 *
(القيمة بالآلاف الدولارات)
(Value in US.\$000'S)

Commodities	Unit	2015 (يناير - مارس) **		2016 (يناير - مارس) *		الوحدة	السلع
		الكمية Quantity	القيمة Value	الكمية Quantity	القيمة Value		
Crude Oil	Barrel	3,167,204	152,262	3,140,164	96,155	برميل	بتترول خام
Benzene	M.T.	34,659	25,971	33,635	12,099	طن متري	بنزين
Kerosene	"	-	-	-	-	" "	كيروسين
Light Gas	"	-	-	-	-	" "	غاز طبيعي
F/O& HCGO	"	-	-	-	-	" "	الوقود الحيوى
Furnace	"	-	-	-	-	" "	فيرنس
Mixbutagas	"	-	-	-	-	" "	غاز مخلوط
Diesel	"	-	-	-	-	" "	ديزل
Others Petroleum Products	Value	-	-	-	-	قيمة	منتجات بتروولية اخرى
Cotton	Bales	9,375	11,865	10,875	12,718	بالة	قطن
Gum Arabic	M.T.	38,982	25,748	14,734	29,215	طن متري	صمغ عربى
Sesame	"	114,825	166,854	75,799	65,589	" "	سمسم
Groundnuts	"	1,595	1,400	4,119	3,696	" "	فول سودانى
Hibiscus Flower	"	5,444	7,168	4,853	5,532	" "	كركدى
Melon Seeds	"	17,360	9,508	8,632	4,920	" "	حب بطيخ
Senna Pods	"	605	546	595	613	" "	سنمكة
Henna	"	3,712	2,231	624	321	" "	حنه
Dura (Sorghum)	"	23,652	5,971	50,771	13,932	" "	ذرة
Sunflower Seeds	"	-	-	-	-	" "	بذور زهرة الشمس
Crude Groundnuts Oil	"	50	94	-	-	" "	زيت فول سودانى
Sugar	"	80,600	25,449	25,013	9,072	" "	سكر
Molasses	"	-	-	1,277	147	" "	مولاس
Cake & Meal	"	5,606	1,047	8,615	1,535	" "	امياز
Sheep	Head	1,375,718	125,382	1,363,320	110,800	راس	ضان
Goats	"	97,837	6,501	98,548	6,570	" "	ماعز
Camels	"	38,538	68,006	74,641	85,690	" "	جمال
Other livestock	M.T.	-	3,895	-	11,203	قيمة	حيوانات حية اخرى
Meat	"	7,673	31,887	1,861	7,238	"	لحوم
Vegetables & Fruits	"	8,827	5,731	1,653	14,633	"	فواكه وخضروات
Gold	K.G.	7,925	307,673	3,994	154,377	كيلو جرام	ذهب
Iron & Copper Scraps	M.T.	3,135	5,037	3,237	5,346	طن متري	خردة
Chromium	"	7,200	1,435	-	-	"	كروم
Hides & Skins	Value	-	9,228	-	3,144	قيمة	جلود
Others	"	-	26,952	-	15,663	"	اخرى
Total			1,027,841		670,208		المجموع

* Provisional Data

** Adjusted data

* بيانات اولية

** بيانات معدلة

جدول رقم (5) Table No. (5)
الصادرات حسب القطر خلال الفترة (يناير - مارس) 2016 (شهرياً) *
Exports By Country During (Jan. - Mar.) 2016 (Monthly) *
(القيمة بآلاف الدولارات)
(Value in US.\$000'S)

Countries	2016				الأقطار
	يناير Jan.	فبراير Feb.	مارس March	المجموع Total	
Industrial Countries:					الدول الصناعية :
Austria	-	-	-	-	النمسا
Australia	-	-	-	-	أستراليا
Belgium	287	41	86	414	بلجيكا
Canada	2	1	97	100	كندا
Denmark	-	-	833	833	الدنمارك
Finland	-	-	-	-	فنلندا
France	5,055	3,185	6,059	14,299	فرنسا
Germany	1,144	6,104	170	7,418	ألمانيا
Greece	352	223	830	1,405	اليونان
Ireland	-	-	-	-	إيرلندا
Italy	1,732	2,499	1,103	5,334	إيطاليا
Japan	-	1	276	277	اليابان
Netherlands	47	2,778	146	2,971	هولندا
Norway	-	-	-	-	النرويج
Portugal	-	-	-	-	البرتغال
Spain	34	-	81	115	إسبانيا
Sweden	2	-	-	2	السويد
Switzerland	-	1	-	1	سويسرا
United Kingdom	176	41	416	633	المملكة المتحدة
United States	851	602	2,381	3,834	الولايات المتحدة
Others	-	109	-	109	أخرى
Total	9,682	15,585	12,478	37,745	المجموع
Eurpoe (other):					أوروبا (أخرى) :
Bulgaria	-	-	-	-	بلغاريا
Cyprus	-	-	-	-	قبرص
Czechoslovakia	-	-	-	-	تشيكوسلوفاكيا
Hungary	-	-	-	-	المجر
Malta	-	-	-	-	مالطا
Poland	114	9,060	-	9,174	بولندا
Romania	1,986	-	-	1,986	رومانيا
Russia	7	-	-	7	روسيا
Turkey	2,834	5,382	1,470	9,686	تركيا
Ukraine	15	-	-	15	أوكرانيا
Yugoslavia	-	-	-	-	يوغسلافيا
Others	-	-	-	-	أخرى
Total	4,956	14,442	1,470	20,868	المجموع

Table No. (5) Cont'd

تابع جدول رقم (5)

Countries	2016				الاقطار
	يناير Jan.	فبراير Feb.	مارس March	المجموع Total	
Africa:					أفريقيا :
COMESA Countries:	45,418	46,061	52,112	143,591	دول الكوميسا
Burundi	-	-	-	-	بورندي
Comoros	-	-	-	-	جزر القمر
Djibouti	-	-	-	-	جيبوتي
Egypt	37,195	35,300	50,472	122,967	مصر
Eritrea	1,207	4,260	1,455	6,922	إريتريا
Ethiopia	6,895	6,242	185	13,322	إثيوبيا
Kenya	42	-	-	42	كينيا
Libya	79	252	-	331	ليبيا
Madagascar	-	-	-	-	مدغشقر
Malawi	-	7	-	7	ملاوي
Mauritius	-	-	-	-	موريشس
Rwanda	-	-	-	-	رواندا
Seychelles	-	-	-	-	سيشل
Swaziland	-	-	-	-	سوازيلاند
Uganda	-	-	-	-	يوغندا
Congo Democratic	-	-	-	-	الكونغو الديمقراطية
Zambia	-	-	-	-	زامبيا
Zimbabwe	-	-	-	-	زيمبابوي
Other African Countries:	9,161	3,703	1,076	13,940	دول افريقية اخرى
Algeria	554	277	179	1,010	الجزائر
Morocco	3,469	1,891	-	5,360	المغرب
Nigeria	-	50	83	133	نيجيريا
Somalia	-	-	-	-	الصومال
Tunisia	1,337	1,478	814	3,629	تونس
South Sudan	28	-	-	28	جنوب السودان
Angola	-	-	-	-	أنجولا
Congo brazzaville	-	-	-	-	الكونغو برازافيل
Namibia	-	-	-	-	ناميبيا
Others	3,773	7	-	3,780	أخرى
Total	54,579	49,764	53,188	157,531	المجموع

Table No. (5) Cont'd

تابع جدول رقم (5)

Countries	2016				الأقطار
	يناير Jan.	فبراير Feb.	مارس March	المجموع Total	
Asia:					آسيا :
Bangladesh	-	-	-	-	بنغلاديش
China	46,847	22,533	45,174	114,554	الصين
Hong Kong	4	-	1	5	هونغ كونج
India	876	1,998	1,338	4,212	الهند
Indonesia	473	60	-	533	إندونيسيا
Malaysia	-	106	2	108	ماليزيا
Pakistan	-	-	-	-	باكستان
South Korea	2	-	29	31	كوريا الجنوبية
Singapore	-	-	-	-	سنغافورة
Taiwan	16	1,360	1	1,377	تايوان
Thailand	-	158	14	172	تايلاند
Others	69	106	18	193	أخرى
Total	48,287	26,321	46,577	121,185	المجموع
Arab Countries					الدول العربية:
Bahrain	16	10	12	38	البحرين
Iraq	27	16	25	68	العراق
Jordan	2,195	3,603	2,079	7,877	الأردن
Kuwait	335	180	260	775	الكويت
Lebanon	2,674	1,530	1,336	5,540	لبنان
Oman	263	151	95	509	عمان
Qatar	578	766	263	1,607	قطر
Saudi Arabia	50,944	34,344	60,638	145,926	السعودية
Syria	586	1,469	573	2,628	سوريا
United Arab Emirates	38,943	51,555	68,882	159,380	الإمارات العربية المتحدة
Yemen	921	996	188	2,105	اليمن
Others	-	-	-	-	أخرى
Total	97,482	94,620	134,351	326,453	المجموع
Western Hemisphere:					نصف الكرة الغربي :
Brazil	22	34	91	147	البرازيل
Mexico	803	937	493	2,233	المكسيك
Others	34	822	-	856	أخرى
Total	859	1,793	584	3,236	المجموع
Other Countries	1,508	-	1,682	3,190	أقطار أخرى
Grand Total	217,353	202,525	250,330	670,208	المجموع الكلي

*Provisional Data

* بيانات أولية

جدول رقم (6) Table No. (6)
 الصادرات حسب القطر والسلعة خلال الفترة (يناير - مارس) 2016* (شهوريا)
 Exports By Country & Commodities During (Jan. - Mar.) 2016*
 (القيمة بالآلاف الدولارات)

(VALUE IN US.\$000'S)

Countries	البتروول ومنتجاته Petroleum & Petroleum Products	قطن Cotton	صمغ عربي Arabic Gum	سمسم Sesame	فول سوناني Ground Nuts	امياز Cake & Meal	ذهب Gold	حيوانات حية Livestock	لحوم Meat	جلود Hides & Skins	اخرى other	المجموع Total	الاقطار
Industrial Countries:													
Austria	-	-	-	-	-	-	-	-	-	-	-	-	النمسا
Australia	-	-	-	-	-	-	-	-	-	-	-	-	أستراليا
Belgium	-	-	160	-	-	-	-	-	-	-	254	414	بلجيكا
Canada	-	-	97	-	-	-	-	-	-	-	3	100	كندا
Denmark	-	-	833	-	-	-	-	-	-	-	-	833	الدانمارك
Finland	-	-	-	-	-	-	-	-	-	-	-	-	فنلندا
France	-	-	14,203	-	-	-	-	-	-	-	96	14,299	فرنسا
Germany	-	-	2,071	-	-	-	4,867	-	-	-	480	7,418	ألمانيا
Greece	-	-	136	1,269	-	-	-	-	-	-	-	1,405	اليونان
Ireland	-	-	-	-	-	-	-	-	-	-	-	-	أيرلندا
Italy	-	-	2,642	-	-	-	-	-	-	265	2,427	5,334	إيطاليا
Japan	-	-	276	-	-	-	-	1	-	-	-	277	اليابان
Netherlands	-	-	65	81	-	-	-	-	-	-	2,825	2,971	هولندا
Norway	-	-	-	-	-	-	-	-	-	-	-	-	النرويج
Portugal	-	-	-	-	-	-	-	-	-	-	-	-	البرتغال
Spain	-	-	-	81	-	-	-	-	-	34	-	115	إسبانيا
Sweden	-	-	-	-	-	-	-	1	-	-	1	2	السويد
Switzerland	-	-	-	-	-	-	-	-	-	-	-	1	سويسرا
United Kingdom	-	-	576	-	-	-	-	1	-	-	56	633	المملكة المتحدة
United States	-	-	3,819	-	-	-	-	-	-	-	15	3,834	الولايات المتحدة
Other	-	-	-	-	-	-	-	109	-	-	-	109	أخرى
Total	-	-	24,878	1,431	-	-	4,867	112	-	299	6,158	37,745	المجموع
Europe (other):													أوروبا (أخرى):
Bulgaria	-	-	-	-	-	-	-	-	-	-	-	-	بلغاريا
Cyprus	-	-	-	-	-	-	-	-	-	-	-	-	قبرص
Czechoslovakia	-	-	-	-	-	-	-	-	-	-	-	-	تشيكوسلوفاكيا
Hungary	-	-	-	-	-	-	-	-	-	-	-	-	المجر
Malta	-	-	-	-	-	-	-	-	-	-	-	-	مالطا
Poland	-	-	-	114	-	-	-	-	-	-	-	-	بولندا
Romania	-	-	-	-	-	-	-	-	-	-	9,060	9,174	رومانيا
Russia	-	-	-	-	-	-	-	-	-	-	1,986	1,986	روسيا
Turkey	-	5,286	89	2,158	524	-	892	-	-	461	7	9,686	تركيا
Ukraine	-	-	-	-	-	-	-	-	-	-	15	15	أوكرانيا
Yugoslavia	-	-	-	-	-	-	-	-	-	-	-	-	يوغوسلافيا
Others	-	-	-	-	-	-	-	-	-	-	-	-	أخرى
Total	-	5,286	89	2,272	524	-	892	-	-	461	11,344	20,868	المجموع

Table No. (6) Cont'd

تابع جدول رقم (6)

Countries	البتترول و منتجاته Petroleum & Petroleum Products	قطن Cotton	صمغ عربي Arabic Gum	سمسم Sesame	فول سونامى Ground Nuts	امياز Cake & Meal	ذهب Gold	حيوانات حية Livestock	لحوم Meat	جلود Hides & Skins	اخرى other	المجموع Total	القطار
Africa:													
COMESA Countries:	12,099	5,141	1,476	16,604	462	-	-	87,277	4,781	437	15,314	143,591	بول افريقيا : بول افريقيا
Burundi	-	-	-	-	-	-	-	-	-	-	-	-	بوروندي
Comoros	-	-	-	-	-	-	-	-	-	-	-	-	جزر القمر
Djibouti	-	-	-	-	-	-	-	-	-	-	-	-	جيبوتي
Egypt	-	5,021	298	16,374	462	-	-	87,277	4,781	160	8,594	122,967	مصر
Eritrea	-	-	1,171	-	-	-	-	-	-	-	5,751	6,922	اريتريا
Ethiopia	12,099	120	-	-	-	-	-	-	-	277	826	13,322	اثيوبيا
Kenya	-	-	-	-	-	-	-	-	-	-	42	42	كينيا
Libya	-	-	-	230	-	-	-	-	-	-	101	331	ليبيا
Madagascar	-	-	-	-	-	-	-	-	-	-	-	-	مدغشقر
Malawi	-	-	7	-	-	-	-	-	-	-	-	7	ملاوي
Mauritius	-	-	-	-	-	-	-	-	-	-	-	-	موريشيوس
Rwanda	-	-	-	-	-	-	-	-	-	-	-	-	رواندا
Seychelles	-	-	-	-	-	-	-	-	-	-	-	-	سيشل
Swaziland	-	-	-	-	-	-	-	-	-	-	-	-	سوازيلاند
Uganda	-	-	-	-	-	-	-	-	-	-	-	-	يوغندا
Congo Democratic	-	-	-	-	-	-	-	-	-	-	-	-	التشوق الديمقراطية
Zambia	-	-	-	-	-	-	-	-	-	-	-	-	زامبيا
Zimbabwe	-	-	-	-	-	-	-	-	-	-	-	-	زيمبابوي
Other African Countries:	-	-	-	8,396	16	-	5,360	28	-	133	7	13,940	الدول افريقية اخرى
Algeria	-	-	-	1,010	-	-	-	-	-	-	-	1,010	الجزائر
Morocco	-	-	-	-	-	-	5,360	-	-	-	-	5,360	المغرب
Nigeria	-	-	-	-	-	-	-	-	-	133	-	133	نيجيريا
Somalia	-	-	-	-	-	-	-	-	-	-	-	-	الصومال
Tunisia	-	-	-	3,613	16	-	-	-	-	-	-	-	تونس
South Sudan	-	-	-	-	-	-	-	28	-	-	-	28	جنوب السودان
Angola	-	-	-	-	-	-	-	-	-	-	-	-	انجولا
Congo brazzaville	-	-	-	-	-	-	-	-	-	-	-	-	التشوق برازافيل
Namibia	-	-	-	-	-	-	-	-	-	-	-	-	ناميبيا
Other	-	-	-	3,773	-	-	-	-	-	-	-	-	اخرى
Total	12,099	5,141	1,476	25,000	478	-	5,360	87,305	4,781	570	15,321	157,531	المجموع

Table No. (6) Cont'd

تبلغ جدول رقم (6)

Countries	البتروول و منتجاته Petroleum & Petroleum Products	قطن Cotton	صمغ عربي Arabic Gum	سهم Sesame	فول سوداني Ground Nuts	امياز Cake & Meal	ذهب Gold	حيوانات حية Livestock	لحم Meat	جلود Hides & Skins	اخرى other	المجموع Total	الاقطار
ASIA:													
Bangladesh	-	-	-	-	-	-	-	-	-	-	-	-	البنغالديش
China	96,155	2,291	169	13,345	-	-	-	-	-	87	2,507	114,554	الصين
Hong Kong	-	-	-	-	-	-	-	1	-	-	4	5	هونغ كونج
India	-	-	1,698	294	82	-	-	-	-	499	1,639	4,212	الهند
Indonesia	-	-	-	-	533	-	-	-	-	-	-	533	اندونيسيا
Malaysia	-	-	48	-	60	-	-	-	-	-	-	108	ماليزيا
Pakistan	-	-	-	-	-	-	-	-	-	-	-	-	باكستان
South Korea	-	-	29	-	-	-	-	-	-	-	2	31	كوريا الجنوبية
Singapore	-	-	-	-	-	-	-	-	-	-	-	-	سنغافورة
Taiwan	-	-	-	-	-	-	-	5	-	-	1,372	1,377	تايوان
Thailand	-	-	171	-	-	-	-	1	-	-	-	172	تايلاند
Others	-	-	-	118	-	-	-	1	-	-	74	193	اخرى
TOTAL	96,155	2,291	2,115	13,757	675	-	-	8	-	586	5,598	121,185	المجموع
Arab Countries													الدول العربية :
Bahrain	-	-	12	-	-	-	-	-	-	-	25	38	البحرين
Iraq	-	-	41	-	-	-	-	-	-	-	27	68	العراق
Jordan	-	-	15	4,763	1,203	-	-	-	-	-	1,896	7,877	الأردن
Kuwait	-	-	25	524	-	-	-	1	146	-	79	775	الكويت
Lebanon	-	-	-	5,519	-	-	-	-	-	-	21	5,540	لبنان
Oman	-	-	-	224	29	-	-	-	-	-	243	509	عمان
Qatar	-	-	-	-	209	27	-	-	13	-	393	1,607	قطر
Saudi Arabia	-	-	186	8,535	-	-	-	125,754	978	-	9,768	145,926	السعودية
Syria	-	-	-	1,979	540	-	-	1	517	1,166	46	2,628	سوريا
United Arab Emirates	-	-	378	692	-	-	143,258	1,081	803	-	13,168	159,380	الإمارات العربية المتحدة
Yemen	-	-	-	787	-	-	-	-	-	-	1,280	2,105	اليمن
Other	-	-	-	-	-	-	-	-	-	-	-	-	اخرى
Total	-	-	657	23,023	2,019	27	143,258	126,838	2,457	1,228	26,946	326,453	المجموع
Western Hemisphere:													نصف الكرة الغربي:-
Brazil	-	-	-	-	-	-	-	-	-	-	147	147	البرازيل
Mexico	-	-	-	-	-	-	-	-	-	-	2,233	2,233	المكسيك
Other	-	-	-	106	-	-	-	-	-	-	750	856	اخرى
Total	-	-	-	106	-	-	-	-	-	-	3,130	3,236	المجموع
Other Countries	-	-	-	-	-	-	-	-	-	-	1,682	3,190	اقطار اخرى-
Grand Total	108,254	12,718	29,215	65,589	3,696	1,535	154,377	214,263	7,238	3,144	70,179	670,208	المجموع الكلي

*Provisional Data

القسم الثاني

الواردات

Second Section

IMPORTS

جدول رقم (1) TABLE NO.

ملخص الواردات خلال الفترة (يناير - مارس) 2016*

Summary Of Imports By Commodity During (Jan. - Mar.) 2016*

(القيمة بآلاف الدولارات)

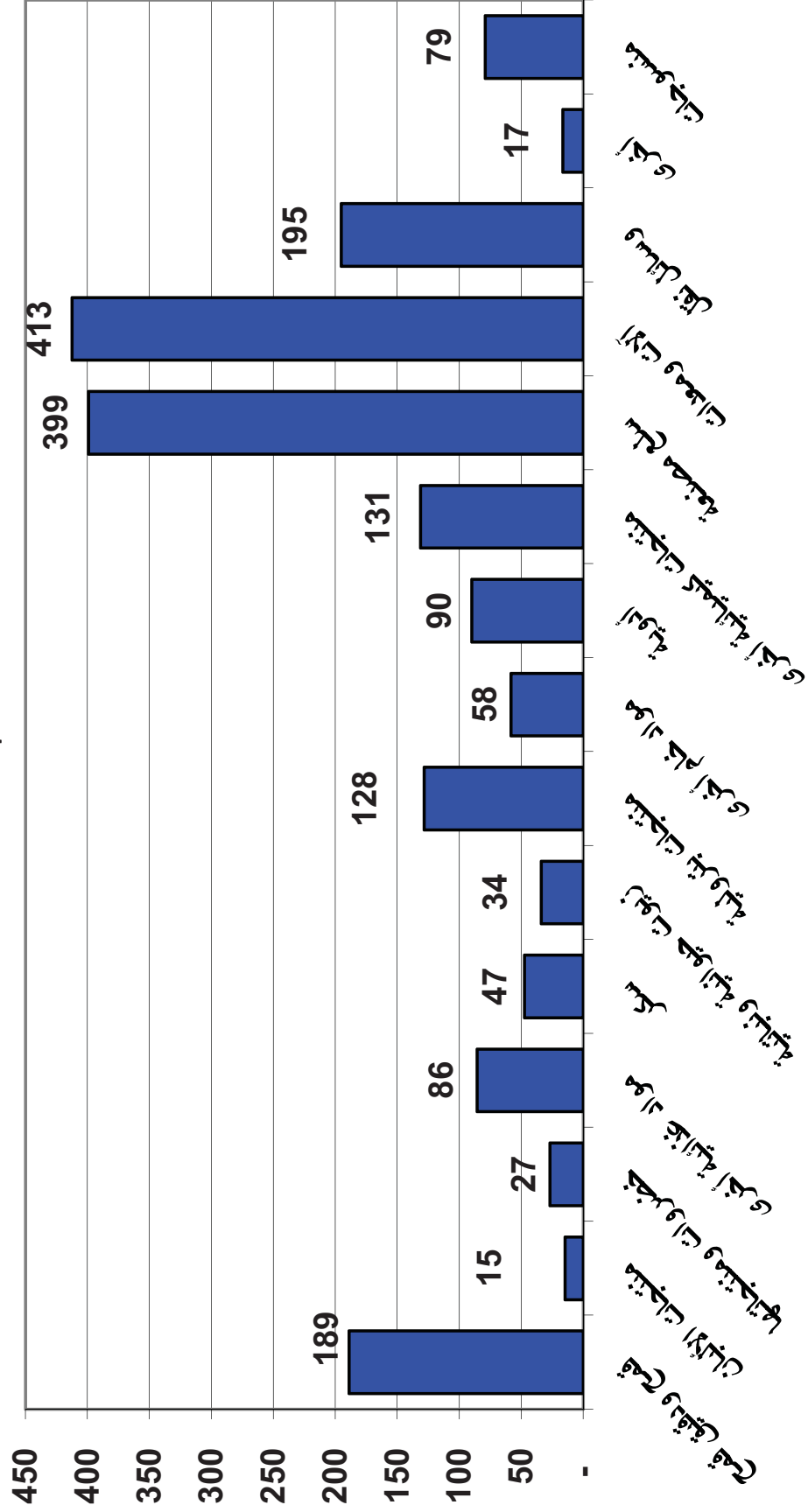
(Value In US.\$000'S)

Commodity	Unit	الكمية Quantity	القيمة Value	الوحدة	السلع
Wheat & Wheat Flour	M.T	470,514	188,939	طن متري	قمح ودقيق قمح
Sugar	"	122,588	47,448	" "	سكر
Dairy Products	"	5,507	14,600	" "	منتجات الألبان
Vegetables & Veget. Products	"	37,228	26,958	" "	خضروات ومنتجاتها
Other Foodsutfs	Value	-	85,584	قيمة	مواد غذائية أخرى
Animal & Vegetable Oils	M.T	38,021	34,005	طن متري	زيوت حيوانية ونباتية
Beverages & Tobacco	"	-	15,584	" "	المشروبات والتبغ
Petroleum Products	"	368,409	128,317	" "	منتجات بترولية
Other Raw Materials	"	40,265	58,315	" "	مواد خام أخرى
Medicines	Value	-	89,877	قيمة	ادوية
Other Chemical Products	"	-	131,330	" "	منتجات كيميائية أخرى
Manufactured Goods	"	-	399,219	" "	سلع مصنعة
Machinery and Equipments	"	-	412,501	" "	آلات ومعدات
Transport Equipments	"	-	195,328	" "	وسائل نقل
Textiles	"	-	79,083	" "	منسوجات
Others	"	-	924	" "	أخرى
Total			1,908,012		المجموع الكلي

*Provisional Data

* بيانات أولية

الواردات خلال الفترة يناير - مارس 2016
 Total Imports During Jan. - Mar. 2016
 Value in US\$ Million



جدول رقم (2) Table No.

الواردات حسب السلع خلال الفترة (يناير - مارس) 2016 (شهرياً)*

Imports By Commodity During (Jan. - Mar.) 2016 (MONTHLY)*

(القيمة بالآلاف الدولارات)

(Value In US.\$000'S)

Commodity	يناير Jan.	فبراير Feb.	مارس March	المجموع Total	السلع
Foodstuffs:					مواد غذائية:-
Wheat	11,109	54,324	29,485	94,918	قمح
Wheat Flour	30,456	27,807	35,758	94,021	دقيق قمح
Sugar	4,895	18,893	23,660	47,448	سكر
Tea	3,286	2,962	2,603	8,851	شاي
Coffee	3,986	4,799	5,978	14,763	بن
Dairy Products	5,696	4,643	4,261	14,600	منتجات الألبان
Fish & Canned Fish	519	520	292	1,331	أسماك ومعلبات الأسماك
Meat & Meat Products	-	114	31	145	لحوم ومنتجاتها
Fruits & Fruit Products	4,228	2,492	2,006	8,726	فواكه ومنتجاتها
Vegetables & Veget. Products	8,365	8,772	9,821	26,958	خضروات ومنتجاتها
Confectionery, Sweets, & Biscuits	2,033	1,749	2,413	6,195	حلويات وبيسكويت
Lentils	3,491	1,000	1	4,492	عدس
Animal & Vegetable Oils	3,976	14,043	15,986	34,005	زيوت حيوانية ونباتية
Spices	1,513	919	747	3,179	بهارات
Rice	2,645	2,624	2,397	7,666	أرز
Others	7,975	15,018	7,243	30,236	أخرى
Total	94,173	160,679	142,682	397,534	المجموع
Beverages & Tobacco:					المشروبات والتبغ:-
Soft Drinks	527	2,319	2,172	5,018	مشروبات معدنية
Cigarettes	57	7	-	64	سجائر
Tobacco	2,486	1,545	6,471	10,502	تبغ
Other				-	أخرى
Total	3,070	3,871	8,643	15,584	المجموع

Table No. (2) Cont'd

تابع جدول رقم (2)

Commodity	يناير Jan.	فبراير Feb.	مارس March	المجموع Total	السلع
Raw Materials:					مواد خام:-
Petroleum Products	29,166	41,182	57,969	128,317	منتجات بترولية:-
Jazolin	11,313	24,285	46,678	82,276	جازولين
BENZINE				-	بنزين
ASPHALT	596	541	3	1,140	أسفلت
BUTAGAS	11,548	7,303	4,525	23,376	غاز طبيعي
LUBRICATING OIL	5,027	8,807	6,631	20,465	زيت تشحيم
OTHERS	682	246	132	1,060	أخرى
Crude Plastic	15,815	17,081	18,555	51,451	خام البلاستيك
Crude Rubber	117	93	110	320	خام المطاط
Tallow	922	2,100	1,131	4,153	شحوم
Seeds for Sowing	677	600	1,078	2,355	بذور وتقاوى
Packing Paper	-			-	ورق تغليف
Other	2	9	25	36	أخرى
Total	46,699	61,065	78,868	186,632	المجموع
Chemicals:					مواد كيميائية:-
Medicines	27,814	26,682	35,381	89,877	أدوية
Chemical Products	9,844	10,184	13,668	33,696	عناصر كيميائية ومركباتها
Fertilizers	12,228	21,958	8,549	42,735	أسمدة
Tanning & Dying Materials	7,000	4,603	7,300	18,903	مواد للديباغة والصباغة والتلوين
Perfumes & Cosmetics	7,168	6,866	7,408	21,442	عطور ومستحضرات تجميل
Explosives	283	1,207	459	1,949	مفرقات
Insecticides	-	-	29	29	مبيدات حشرية
Other	4,304	3,670	4,602	12,576	أخرى
Total	68,641	75,170	77,396	221,207	المجموع
Manufactured Goods:					مصنوعات:-
Medical & Pharmaceutical Equipments	6,387	7,659	7,804	21,850	معدات طبية وصيدلية
Leather Products	697	1,187	996	2,880	مصنوعات الجلود
Manufactured Rubber	1,078	1,326	1,314	3,718	مصنوعات المطاط
Manufactured Plastics	14,285	13,297	15,450	43,032	مصنوعات البلاستيك
Manufactured Wood & Cork	4,349	4,741	5,318	14,408	مصنوعات خشب وقلين
Glass & Glassware	7,318	5,936	6,409	19,663	مصنوعات الزجاج
Iron & Steel	21,920	61,489	53,539	136,948	حديد وصلب
Manufactured Metals	9,357	10,086	9,830	29,273	مصنوعات المعادن
Footwear	5,935	6,472	5,570	17,977	أحذية
Jute & Sacks	4,373	3,714	5,694	13,781	خيش وجوالات
Books, Magazines, and Newspapers	1,122	3,275	2,885	7,282	كتب ومجلات وجراند
Cement & stony products	1,579	2,067	3,954	7,600	أسمنت ومنتجات حجرية
Scientific Equipments	3,848	7,027	14,067	24,942	أجهزة علمية
Paper Products	7,580	11,053	9,390	28,023	مصنوعات الورق
Ceramic Products	4,389	3,921	4,043	12,353	مصنوعات الخزف
Toys & Sport Goods	439	415	626	1,480	لعب اطفال وأدوات رياضية
Other	5,064	3,875	5,070	14,009	أخرى
Total	99,720	147,540	151,959	399,219	المجموع

Table No. (2) Cont'd

تابع جدول رقم (2)

Commodity	يناير Jan.	فبراير Feb.	مارس March	المجموع Total	السلع
Machinery & Equipments:					آلات ومعدات:-
Non-Electrical Appliances	29,118	39,911	32,289	101,318	آلات غير كهربائية
Electrical Appliances	15,247	16,611	38,675	70,533	آلات كهربائية
Refrigerators	3,162	2,324	4,685	10,171	ثلاجات
Air Conditioners	2,546	1,463	1,218	5,227	مكيفات هواء
Machinery Spare Parts	34,643	48,652	25,951	109,246	قطع غيار آلات
T.V., Radios , Recorders, Tapes, etc.	5,528	5,275	7,206	18,009	تلفزيونات ورايوهات واشرطة ومسجلات واجهزة اتصال
Dry Batteries	312	518	859	1,689	بطاريات جافة
Accumulators	2,009	2,756	3,704	8,469	بطاريات
Tractors	7,150	12,396	21,484	41,030	جرارات
Ovens	426	616	293	1,335	أفران
Other	13,754	8,344	23,376	45,474	أخرى
Total	113,895	138,866	159,740	412,501	المجموع
Transport Equipments:					وسائل نقل:-
Railway Locomotives	-	-	-	-	قاطرات
Railway Wagons	48	34	120	202	عربات قطارات
Motor Cars	9,340	16,723	23,059	49,122	عربات صوالين
Trucks & Lorries	17,466	13,983	35,598	67,047	شاحنات و لواري
Busses	-	2,967	120	3,087	بصات
Tyres & Tubes	7,095	6,478	11,204	24,777	أنايب واطارات
Autos Spare Parts	9,451	13,940	13,537	36,928	قطع غيار عربات
Motor-Cycles	607	701	885	2,193	دراجات بخارية
Bicycles	299	507	323	1,129	دراجات
Aircrafts	-	-	-	-	طائرات
Aircrafts Spare Parts	1,568	2,915	2,691	7,174	قطع غيار طائرات
Locomotive Spare Parts	193	1,404	1,852	3,449	قطع غيار قاطرات
Ferries & Steamers	188	27	5	220	مراكب بخارية ومعدات
Other	-	-	-	-	أخرى
Total	46,255	59,679	89,394	195,328	المجموع
Textiles					منسوجات:-
Yarn	373	570	759	1,702	غزل
Sewing Threads	188	287	192	667	خيوط حياكه
Woven Synthetic Fabrics	5,534	5,893	8,176	19,603	أقمشة من حرير صناعي
Woven Cotton Fabrics	-	22	52	74	أقمشة من قطن
Woven Flax. Fabrics	3	20	16	39	أقمشة من كتان
Man-Made Filaments & Staple	4	74	1	79	منسوجات من شعيرات تركيبية
Wadding Of Textile Materials	504	381	678	1,563	حشو من مواد نسيجية
Carpets	347	376	507	1,230	سجاد
Special Woven Fabrics	1,661	1,814	4,108	7,583	منسوجات بصفات خاصة
Knitted Or Crocheted Fabrics	-	7	-	7	أقمشة مصنعة
Ready Made Clothes	12,897	17,467	16,076	46,440	ملبوسات جاهزة
Other	13	24	59	96	أخرى
Total	21,524	26,935	30,624	79,083	المجموع
Other	462	428	34	924	أخرى
Grand Total	494,439	674,233	739,340	1,908,012	المجموع الكلي

*Provisional Data

* بيانات أولية

جدول رقم (3) Table No.

الواردات حسب السلع (ربيع سنوي) خلال الفترة (يناير - مارس) 2016*

Imports By Commodity (Quarterly) During (Jan.- Mar.) 2016*

(القيمة بالآلاف الدولارات)

(Value In US.\$000'S)

Commodity	Unit	يناير - مارس Jan. - March		الوحدة	السلع
		الكمية Qty.	القيمة Value		
Foodstuffs:					مواد غذائية:-
Wheat	M.T	273,137	94,918	طن متري	قمح
Wheat Flour	"	197,377	94,021	"	دقيق قمح
Sugar	"	122,588	47,448	"	سكر
Tea	"	5,185	8,851	"	شاي
Coffee	"	12,374	14,763	"	بن
Dairy Products	"	5,507	14,600	"	منتجات الألبان
Fish & Canned Fish	"	714	1,331	"	أسماك ومعلبات الأسماك
Meat & Meat Products	"	46	145	"	لحوم ومنتجاتها
Fruits & Fruit Products	"	15,087	8,726	"	فواكه ومنتجاتها
Vegetables & Vegetables Products	"	37,228	26,958	"	خضروات ومنتجاتها
Confectionery, Sweets& Biscuits	"	6,514	6,195	"	حلويات وبيسكويت
Lentils	"	4,413	4,492	"	عدس
Animal & Vegetables Oils	"	38,021	34,005	"	زيوت حيوانية ونباتية
Spices	"	2,189	3,179	"	بهارات
Rice	"	14,864	7,666	"	أرز
Other	VALUE	-	30,236	قيمة	أخرى
Total			397,534		المجموع
Beverages & Tobacco:					المشروبات والتبغ:-
Soft Drinks	VALUE	-	5,018	قيمة	مشروبات معدنية
Cigarettes	"	-	64	"	سجائر
Tobacco	"	-	10,502	"	تبغ
Other	"	-	-	"	أخرى
Total			15,584		المجموع

تابع جدول رقم (3)

Table No.(3) Cont'd

Commodity	Unit	يناير - مارس Jan. - March		الوحدة	السلع
		الكمية Qty.	القيمة Value		
Raw Materials:					مواد خام:-
Petroleum Products	M.T	368,409	128,317	طن متري	منتجات بترولية
Raw Plastic	"	40,265	51,451	"	خام البلاستيك
Raw Rubber	"	236	320	"	خام المطاط
Tallow	"	3,397	4,153	"	شحوم
Seeds For Sowing	"	174	2,355	"	بذور وتقاوى
Packing Paper	"	-	-	"	ورق تغليف
Other	VALUE	-	36	قيمة	أخرى
Total			186,632		المجموع
Chemicals:					مواد كيمياوية:-
Medicines	VALUE	-	89,877	قيمة	أدوية
Chemical Products	"	-	33,696	"	عناصر كيمياوية ومركباتها
Fertilizers	M.T	109,964	42,735	طن متري	أسمدة
Tanning & Dyeing Materials	"	9,856	18,903	"	مواد للدباغة والصباغة والتلوين
Perfumes & Cosmetics	"	9,974	21,442	"	عطور ومستحضرات تجميل
Explosives	"	2,620	1,949	"	مفرقات
Insecticides	"	-	29	"	مبيدات حشرية
Other	VALUE	-	12,576	قيمة	أخرى
Total			221,207		المجموع
Manufactured Goods:					مصنوعات:-
Medical&Pharmaceutical Equipments	VALUE	-	21,850	قيمة	معدات طبية وصيدلية
Leather Products	M.T	1,826	2,880	طن متري	مصنوعات الجلود
Manufactured Rubber	"	1,286	3,718	"	مصنوعات المطاط
Manufactured Plastics	"	18,987	43,032	"	مصنوعات البلاستيك
Manufactured Wood & Cork	"	29,285	14,408	"	مصنوعات خشب وفلين
Glass & Glassware	"	23,680	19,663	"	مصنوعات الزجاج
Iron & Steel	"	215,583	136,948	"	حديد وصلب
Manufactured Metal	"	26,213	29,273	"	مصنوعات المعادن
Footwear	VALUE	-	17,977	قيمة	أحذية
Jute & Sacks	NO.	7,766	13,781	عدد	خيش وجوالات
Books, Magazines and Newspapers	M.T	2,320	7,282	طن متري	كتب ومجلات وجراند
Cement & stony products	"	34,033	7,600	"	أسمنت ومنتجات حجرية
Scientific Equipments	VALUE	-	24,942	قيمة	أجهزة علمية
Paper Products	M.T	28,790	28,023	طن متري	مصنوعات الورق
Ceramic Products	"	23,186	12,353	"	مصنوعات الخزف
Toys & Sport Goods	VALUE	-	1,480	قيمة	لعب اطفال وادوات رياضية
Other	"	-	14,009	"	أخرى
Total			399,219		المجموع

Table No.(3) Cont'd

تابع جدول رقم (3)

Commodity	Unit	يناير - مارس Jan. - March		الوحدة	السلع
		الكمية Qty.	القيمة Value		
Machinery & Equipments:					آلات ومعدات:-
Non-Electrical Appliances	M.T	25,586	101,318	طن متري	آلات غير كهربائية
Electrical Appliances	VALUE	-	70,533	قيمة	آلات كهربائية
Refrigerators	NO.	2,725	10,171	عدد	ثلاجات
Air Conditioners	"	802	5,227	"	مكيفات هواء
Machinery Spare Parts	VALUE	-	109,246	قيمة	قطع غيار الآلات
T.V., Radios, Recorders & Tapes, etc.	"	-	18,009	"	تلفزيونات ورايودوهات واشرطة ومسجلات واجهزة اتصال
Dry Batteries	NO.	694	1,689	عدد	بطاريات جافة
Accumulators	"	2,661	8,469	"	بطاريات
Tractors	"	3,866	41,030	"	جرارات
Ovens	"	490	1,335	"	أفران
Other	VALUE	-	45,474	قيمة	أخرى
Total			412,501		المجموع
Transport Equipments:					وسائل نقل:-
Railway Locomotives	NO.	-	-	عدد	قاطرات
Railway Wagons	"	203	202	"	عربات قطارات
Motor Cars	"	4,228	49,122	"	عربات صوالين
Trucks & Lorries	"	9,073	67,047	"	شاحنات و لواري
Buses	"	306	3,087	"	بصات
Tyres & Tubes	"	11,358	24,777	"	أنايبب واطارات
Auto Spare Parts	VALUE	-	36,928	قيمة	قطع غيار عربات
Motor-Cycles	NO.	440	2,193	عدد	دراجات بخارية
Bicycles	"	362	1,129	"	دراجات
Aircrafts	"	-	-	"	طائرات
Aircraft Spare Parts	VALUE	-	7,174	قيمة	قطع غيار طائرات
Locomotive Spare Parts	"	-	3,449	"	قطع غيار قاطرات
Ferries & Steamers	NO.	471	220	عدد	مراكب بخارية ومعدات
Other	VALUE	-	-	قيمة	أخرى
Total			195,328		المجموع
Textiles					منسوجات:-
Yarn	M.T	1,354	1,702	طن متري	غزل
Sewing Threads	"	202	667	"	خيوط حياكه
Woven Synthetic Fabrics	"	4,967	19,603	"	أقمشة من حرير صناعي
Woven Cotton Fabrics	"	38	74	"	أقمشة من قطن
Woven Flax Fabrics	"	44	39	"	أقمشة من كتان
Man - Made Filament & Staple	"	24	79	"	منسوجات من شعيرات تركيبية
Wadding Of Textile Materials	"	822	1,563	"	حشو من مواد نسيجية
Carpets	VALUE	-	1,230	قيمة	سجاد
Special Woven Fabrics	M.T	1,588	7,583	طن متري	منسوجات بصفات خاصة
Knitted Or Crocheted Fabrics	"	2	7	"	أقمشة مصنرة
Ready Made Clothes	VALUE	-	46,440	قيمة	ملبوسات جاهزة
Other	"	-	96	"	أخرى
Total		-	79,083		المجموع
Other	"	-	924	"	أخرى
Grand Total		-	1,908,012		المجموع الكلي

*Provisional Data

* بيانات اولية

جدول رقم (4) Table No.
الواردات حسب السلع خلال الفترة (يناير - مارس) 2015 - 2016 *
Impotrs by Commodity During (Jan. - Mar.) 2015 - 2016 *
(القيمة بالآلاف الدولارات)
(Value in US.000's)

Commodity	UNIT	2015 ** (يناير - مارس)		2016 * (يناير - مارس)		الوحدة	السلع
		الكمية Qty.	القيمة Value	الكمية Qty.	القيمة Value		
Foodstuffs:							مواد غذائية:-
Wheat	M.T	340,509	124,531	273,137	94,918	طن متري	قمح
Wheat Flour	"	18,793	9,870	197,377	94,021	"	دقيق قمح
Sugar	"	303,986	127,373	122,588	47,448	"	سكر
Tea	"	6,050	10,011	5,185	8,851	"	شاي
Coffee	"	8,253	9,978	12,374	14,763	"	بن
Dairy Products	"	5,626	14,765	5,507	14,600	"	منتجات الألبان
Fish & Canned Fish	"	874	957	714	1,331	"	أسماك ومعلبات الأسماك
Meat & Meat Products	"	22	92	46	145	"	لحوم ومنتجاتها
Fruits & Fruit Products	"	21,441	6,944	15,087	8,726	"	فواكه ومنتجاتها
Vegetable & Vegetables Products	"	28,649	20,545	37,228	26,958	"	خضروات ومنتجاتها
Confectionery, Sweets & Biscuits	"	7,352	6,436	6,514	6,195	"	حلويات وبيسكويت
Lentils	"	6,810	6,971	4,413	4,492	"	عدس
Animal & Vegetable Oils	"	42,340	39,108	38,021	34,005	"	زيوت حيوانية ونباتية
Spices	"	2,328	2,773	2,189	3,179	"	بهارات
Rice	"	11,954	6,023	14,864	7,666	"	ارز
Others	VALUE	-	29,463	-	30,236	قيمة	أخرى
Total		-	415,840	-	397,534		المجموع
Beverages & Tobacco:							المشروبات والتبغ :-
Soft Drinks	VALUE	-	5,881	-	5,018	قيمة	مشروبات معدنية
Cigarettes	"	-	83	-	64	"	سجائر
Tobacco	"	-	7,538	-	10,502	"	تبغ
Others	"	-	-	-	-	"	أخرى
Total			13,502		15,584		المجموع

Table No.(4) Cont'd

Commodity	UNIT	2015 (يناير - مارس) ** **(Jan. - March) 2015		2016 (يناير - مارس) * *(Jan. - March) 2016		الوحدة	السلع
		الكمية Qty.	القيمة Value	الكمية Qty.	القيمة Value		
Raw Materials:							مواد خام:-
Petroleum Products	M.T	344,501	260,704	368,409	128,317	طن متري	منتجات بترولية
Raw Plastic	"	36,096	53,407	40,265	51,451	"	خام البلاستيك
Raw Rubber	"	253	399	236	320	"	خام المطاط
Tallow	"	5,007	5,801	3,397	4,153	"	شحوم
Seeds For Sowing	"	51	1,201	174	2,355	"	بذور وتقاوى
Packing Paper	"	-	-	-	-	"	ورق تغليف
Other	VALUE	-	116	-	36	قيمة	أخرى
Total		-	321,628	-	186,632		المجموع
Chemicals:							مواد كيميائية:-
Medical & Pharmaceutical Products	VALUE	-	97,618	-	89,877	قيمة	الدوية
Chemicals Products	"	-	29,690	-	33,696	"	عناصر كيميائية ومركباتها
Fertilizers	M.T	42,751	18,668	109,964	42,735	طن متري	اسمدة
Tanning & Dyeing Materials	"	14,366	10,254	9,856	18,903	"	مواد للصبغة والصبغة والتلوين
Perfumes & Cosmetics	"	11,434	22,365	9,974	21,442	"	عطور ومستحضرات تجميل
Explosives	"	2,354	8,805	2,620	1,949	"	مفرقات
Insecticides	"	-	-	-	29	"	مبيدات حشرية
Others	VALUE	-	13,245	-	12,576	قيمة	أخرى
Total		-	200,645	-	221,207		المجموع
Manufactured Goods:							مصنوعات:-
Medical & Pharmaceutical Equipments	VALUE	-	22,530	-	21,850	قيمة	معدات طبية وصيدلية
Leather Products.	M.T	1,823	2,704	1,826	2,880	طن متري	مصنوعات الجلود
Manufactured Rubber	"	1,250	3,952	1,286	3,718	"	مصنوعات المطاط
Manufactured Plastic	"	66,931	42,566	18,987	43,032	"	مصنوعات البلاستيك
Manufactured Wood & Cork	"	32,362	13,688	29,285	14,408	"	مصنوعات خشب والقلمين
Glass & Classware	"	27,080	15,668	23,680	19,663	"	مصنوعات الزجاج
Iron & Steel	"	305,095	133,914	215,583	136,948	"	حديد وصلب
Manufactured Metal	"	13,367	28,976	26,213	29,273	"	مصنوعات المعادن
Footwear	VALUE	-	21,476	-	17,977	قيمة	أحذية
Jute & Sacks	NO.	50,824	68,732	7,766	13,781	عدد	خيش وجوالات
Books, Magazines, And Newspapers	M.T	652	2,548	2,320	7,282	طن متري	كتب ومجلات وجراند
Cement & stony products	"	15,115	4,436	34,033	7,600	"	أسمنت ومنتجات حجرية
Scientific Equipments	VALUE	-	13,204	-	24,942	قيمة	اجهزة علمية
Paper Products	M.T	34,384	34,594	28,790	28,023	طن متري	مصنوعات الورق
Ceramic Products	"	25,776	11,547	23,186	12,353	"	مصنوعات الخزف
Toys & Sport Goods	VALUE	-	1,409	-	1,480	قيمة	لعب اطفال وادوات رياضية
Other	"	-	10,418	-	14,009	"	أخرى
Total		-	432,362	-	399,219		المجموع

Table No.(4) Cont'd

Commodity	UNIT	2015 (يناير - مارس) ** **(Jan. - March) 2015		2016 (يناير - مارس) * *(Jan. - March) 2016		الوحدة	المسـلع
		الكمية Qty.	القيمة Value	الكمية Qty.	القيمة Value		
Machinery & Equipment:							
Non-Electrical Appliances	M.T	28,876	135,059	25,586	101,318	طن متري	الات غير كهربائية
Electrical Appliances	VALUE	-	59,002	-	70,533	قيمة	الات كهربائية
Refrigerators	NO.	1,591	4,067	2,725	10,171	عدد	ثلاجات
Air Conditioners	"	992	5,726	802	5,227	"	مكيفات هواء
Machinery Spare Parts	VALUE	-	62,287	-	109,246	قيمة	قطع غيار الات
T.V., Radios, Recorders & Tapes, etc.	"	-	14,048	-	18,009	"	تلفزيونات ورايويوهات واشرطة ومسجلات واجهزة اتصال
Dry Batteries	NO.	1,311	1,804	694	1,689	عدد	بطاريات جافة
Accumulators	"	2,661	8,040	2,661	8,469	"	بطاريات
Tractors	"	6,996	36,909	3,866	41,030	"	جرارات
Ovens	"	243	754	490	1,335	"	افران
Other	VALUE	-	51,208	-	45,474	قيمة	أخرى
Total		0	378,904	-	412,501		المجموع
Transport Equipment:							
Railway Locomotives	NO.	715	16,479	-	-	عدد	قاطرات
Railway Wagons	"	417	2,044	203	202	"	عربات قطارات
Motor Cars	"	3,736	41,767	4,228	49,122	"	عربات صوالين
Trucks & Lorries	"	9,322	47,889	9,073	67,047	"	شاحنات و لواري
Buses	"	162	1,428	306	3,087	"	بصات
Tyres & Tubes	"	31,250	33,192	11,358	24,777	"	انابيب واطارات
Auto-Spare Parts	VALUE	-	29,289	-	36,928	قيمة	قطع غيار عربات
Motor-Cycles	NO.	872	4,033	440	2,193	عدد	دراجات بخارية
Bicycles	"	365	1,210	362	1,129	"	دراجات
Aircrafts	"	-	-	-	-	"	طائرات
Aircraft Spare Parts	VALUE	-	7,035	-	7,174	قيمة	قطع غيار طائرات
Locomotive Spare Parts	"	-	1,269	-	3,449	"	قطع غيار قاطرات
Ferries & Steamers	NO.	4	23	471	220	عدد	مراكب بخارية ومعديات
Other	VALUE	-	-	-	-	قيمة	أخرى
Total		-	185,658	-	195,328		المجموع
Textiles:							
Yarn	M.T	984	1,273	1,354	1,702	طن متري	غزل
Sewing Threads	"	142	531	202	667	"	خيوط حياكه
Woven Synthetic Fabric	"	4,705	21,998	4,967	19,603	"	اقمشة من حرير صناعي
Woven Cotton Fabrics	"	32	75	38	74	"	اقمشة من قطن
Woven Flax Fabrics	"	8	7	44	39	"	اقمشة من كتان
Man-Made Filament & Staple	"	54	157	24	79	"	منسوجات من شعيرات تركيبية
Waddig Of Textile Materials	"	772	1,310	822	1,563	"	حشو من مواد نسيجية
Carpets	VALUE	-	926	-	1,230	قيمة	سجاد
Special Woven Fabrics	M.T	1,350	7,765	1,588	7,583	طن متري	منسوجات بصفات خاصة
Knitted Or Crocheted Fabrics	"	-	4	2	7	"	اقمشة مصنرة
Ready Made Clothes	VALUE	-	51,907	-	46,440	قيمة	ملبوسات جاهزة
Other	"	-	28	-	96	"	أخرى
Total			85,981		79,083		المجموع
Other	"	-	12,746	-	924	"	أخرى
Grand Total			2,047,266		1,908,012		المجموع الكلي

*Provisional Data

**Adjusted Data

جدول رقم (5) Table No.(5)
الواردات حسب القطر خلال الفترة (يناير - مارس) 2016 (شهرياً)*
Imports By Country During (Jan.- Mar.) 2016 (Monthly)*

(القيمة بالآلاف الدولارات)
(Value In US\$.000'S)

Countries	يناير Jan.	فبراير Feb.	مارس March	المجموع Total	الاقطار
Industrial Countries :					الدول الصناعية :
Austria	709	47	525	1,281	النمسا
Australia	1,141	6,793	11,093	19,027	استراليا
Belgium	1,742	2,145	2,226	6,113	بلجيكا
Canada	1,036	29,226	548	30,810	كندا
Switzerland	1,601	1,928	7,210	10,739	سويسرا
Denmark	126	445	872	1,443	الدنمارك
Germany	22,377	15,540	42,019	79,936	المانيا
Spain	1,540	1,955	3,007	6,502	اسبانيا
Finland	270	175	194	639	فنلندا
France	3,371	4,376	6,855	14,602	فرنسا
United Kingdom	7,090	6,005	8,959	22,054	المملكة المتحدة
Greece	87	99	295	481	اليونان
Ireland	226	337	376	939	ايرلندا
Italy	7,813	15,949	10,690	34,452	ايطاليا
Japan	21,777	17,016	26,285	65,078	اليابان
Netherland	6,622	3,479	4,532	14,633	هولندا
Norway	546	349	247	1,142	النرويج
Portugal	68	612	242	922	البرتغال
New Zealand	2,518	2,940	2,437	7,895	نيوزيلاندا
Sweden	2,962	2,985	2,533	8,480	السويد
United States	2,323	1,526	2,622	6,471	الولايات المتحدة
Total	85,945	113,927	133,767	333,639	المجموع
Europe (Others) :					(أخرى) أوروبا :
Bulgaria	53	154	5	212	بلغاريا
Cheq Republic	241	113	144	498	التشيك
Slovakia	-	-	-	-	سلوفاكيا
Cyprus	798	594	1,051	2,443	قبرص
Hungary	3	4	6	13	المجر
Poland	116	135	640	891	بولندا
Romania	-	-	-	-	رومانيا
Russia	2,729	32,842	6,128	41,699	روسيا
Turkey	44,310	48,022	50,184	142,516	تركيا
Ukraine	318	11,461	3,998	15,777	أوكرانيا
Croatia	-	-	-	-	كرواتيا
Malta	-	17	-	17	مالطا
Total	48,568	93,342	62,156	204,066	المجموع

Table No.(5)Cont'd

(5)تابع جدول رقم

Countries	يناير Jan.	فبراير Feb.	مارس March	المجموع Total	الاقطار
Africa :					: افريقيا
COMESA Countries:-	52,658	51,034	64,444	168,136	:دول الكوميسا
Djibouti		11		11	جيبوتي
Ethiopia	3,842	2,615	1,586	8,043	اثيوبيا
Kenya	3,507	3,093	5,239	11,839	كينيا
Uganda	4,010	4,551	5,364	13,925	يوغندا
Zimbabwe	2,099	1,508	4,527	8,134	زيمبابوي
Egypt	37,891	38,693	45,283	121,867	مصر
Zambia	-	-	-	-	زامبيا
Rwanda	83	35	30	148	رواندا
Burundi	43	39	115	197	بورندي
Seychelles	8	-	4	12	سيشيل
Eritrea	-	-	-	-	اريتريا
Malawi	-	-	-	-	ملاوي
Mauritius	-	-	-	-	موريشص
Angola	-	-	-	-	انجولا
Libya	58	40	93	191	ليبيا
Comoros	-	-	-	-	جزر القمر
Madagascar	-	-	-	-	مدغشقر
Swaziland	1,056	366	1,850	3,272	سوازيلاند
Congo	-	-	-	-	الكنغو
Zaire (Congo)	-	-	-	-	زائير
Namibia	61	83	353	497	ناميبيا
Others African Countries	1,983	25,082	3,194	30,259	:دول افريقية أخرى
Nigeria	381	449	923	1,753	نيجيريا
Morocco	61	20,197	60	20,318	المغرب
Tunisia	7	334	672	1,013	تونس
Algeria	-	-	-	-	الجزائر
SENEGAL	51	-	47	98	السنغال
SIERRALEONE	-	-	-	-	سيراليون
SOMALIA	11	-	18	29	الصومال
Tanzania	-	8	-	8	تنزانيا
SOUTH AFRICA	-	3,610	890	4,500	جنوب افريقيا
Other	1,472	484	584	2,540	أخرى
Total	54,641	76,116	67,638	198,395	المجموع

Table No.(5)Cont'd

(5)تابع جدول رقم

Countries	يناير Jan.	فبراير Feb.	مارس March	المجموع Total	الاقطار
Asia :					: اسيا
Bangladesh	261	244	2,899	3,404	بنغلاديش
China	136,996	184,498	214,270	535,764	الصين
Hong Kong	647	1,052	1,313	3,012	هونغ كونج
Indonesia	5,685	8,122	5,632	19,439	اندونيسيا
India	28,835	56,075	65,199	150,109	الهند
Iran	1,208	733	1,922	3,863	ايران
North Korea	-	-	-	-	كوريا الشمالية
South Korea	8,335	10,331	17,116	35,782	كوريا الجنوبية
Malaysia	1,329	2,943	1,673	5,945	ماليزيا
Pakistan	5,041	5,067	4,220	14,328	باكستان
Singapore	465	-	54	519	سنغافورة
Thailand	4,282	7,454	9,541	21,277	تايلاند
Taiwan	1,427	2,466	4,468	8,361	تايوان
SRI LANKA	133	114	46	293	سريلانكا
VIET NAM	345	2,996	143	3,484	فيتنام
PHILIPPINES	44	286	2	332	الفلبين
Total	195,033	282,381	328,498	805,912	المجموع
Middle East :					: الشرق الاوسط
United Arab Emirates	39,227	26,755	38,642	104,624	الامارات العربية المتحدة
Bahrain	235	42	562	839	البحرين
Iraq	-	-	-	-	العراق
Jordan	8,265	3,641	4,493	16,399	الاردن
Kuwait	1,491	1,165	991	3,647	الكويت
Lebanon	2,127	1,326	914	4,367	لبنان
Oman	630	925	795	2,350	عمان
Qatar	493	35	123	651	قطر
Saudi Arabia	25,638	30,114	35,230	90,982	السعودية
Syria	525	484	644	1,653	سوريا
Yemen	-	-	-	-	اليمن
Others	-	-	-	-	أخرى
Total	78,631	64,487	82,394	225,512	المجموع
Western Hemisphere :					: نصف الكرة الغربي
Argentina	748	360	220	1,328	الارجنتين
Brazil	1,680	996	3,007	5,683	البرازيل
Ecuador	391	966	670	2,027	الاكوادور
Mexico	1	14	-	15	المكسيك
Panama	-	-	-	-	بنما
Jamaica	-	-	56	56	جامايكا
Others	4,437	5,176	8,636	18,249	أخرى
Total	7,257	7,512	12,589	27,358	المجموع
Other Countries	24,364	36,468	52,298	113,130	اقطار أخرى
Grand Total	494,439	674,233	739,340	1,908,012	المجموع الكلي

*Provisional Data

*بيانات أولية

جدول رقم (6) NO.6
 الواردات حسب الأقطار والسلع خلال (يناير - مارس) 2016
 IMPORTS BY COUNTRY & COMMODITY DURING (January - March) 2016*
 (القيمة بآلاف الدولارات)
 (Value In US\$.000'S)

Countries	بن	شاي	قمح وبقية	مواد غذائية	مشروبات	منتجات بترولية	مواد خام أخرى	الكيمويات	مصنوعات	آلات ومعدات	وسائل نقل	النسوجات	أخرى	المجموع	الأقطار
	Coffee	Tea	Wheat & Wheat Flour	Other Food Stuffs	Beverages & Tobacco	Petroleum Products	Other raw Materials	Chemicals	Manuf. Goods	Machinery & Equip.	Transport Equip.	Textiles	Other	Total	
INDUSTRIAL COUNTRIES:															
AUSTRIA	-	-	-	23	-	-	-	512	746	-	-	-	-	1,281	-الدول الصناعية
AUSTRALIA	-	-	16,133	14	19	82	310	805	290	647	726	1	-	19,027	أستراليا
BELGIUM	-	-	-	2,562	43	149	-	1,467	443	735	30	-	684	6,113	بلجيكا
CANADA	-	-	28,804	686	-	-	-	199	64	1,057	-	-	-	30,810	كندا
SWITZERLAND	-	-	-	46	-	-	1	9,256	239	376	604	217	-	10,739	سويسرا
DENMARK	-	-	-	66	-	-	-	1,308	25	44	-	-	-	1,443	الدانمارك
GERMANY	-	-	28,319	669	447	143	242	6,194	9,807	31,662	2,377	76	-	79,936	ألمانيا
SPAIN	-	-	33	454	21	-	24	2,491	976	2,458	45	-	-	6,502	إسبانيا
FINLAND	-	-	-	-	-	-	-	-	537	102	-	-	-	639	فنلندا
FRANCE	-	-	-	497	223	13	127	5,778	543	7,161	260	-	-	14,602	فرنسا
UNITED KINGDOM	-	1	-	5,478	90	4,425	27	3,334	1,592	6,695	382	30	-	22,054	المملكة المتحدة
GREECE	-	-	-	100	-	-	29	263	64	25	-	-	-	481	اليونان
IRELAND	-	-	-	220	-	-	-	704	-	7	8	-	-	939	أيرلندا
ITALY	-	-	-	3,181	-	80	185	3,237	13,360	13,966	443	-	-	34,452	إيطاليا
JAPAN	-	-	-	1	-	1	14	107	805	11,435	51,415	1,300	-	65,078	اليابان
NETHERLANDS	-	-	-	7,789	260	-	95	977	668	4,438	406	-	-	14,633	هولندا
NORWAY	-	-	-	-	-	-	54	7	1,081	-	-	-	-	1,142	النرويج
PORTUGAL	-	-	-	36	5	-	-	2	867	-	-	-	-	922	البرتغال
NEW ZEALAND	-	-	-	7,104	-	-	165	575	-	30	21	-	-	7,895	نيوزيلندا
SWEDEN	-	-	-	183	-	-	184	1,073	3,993	3,037	4	6	-	8,480	السويد
UNITED STATES	-	-	-	132	-	110	1,192	600	212	3,984	233	8	-	6,471	الولايات المتحدة
TOTAL	-	1	73,289	29,241	1,108	5,003	2,649	38,889	36,312	87,871	56,954	1,638	684	333,639	المجموع
Europe (Other) :-															
BULGARIA	-	-	-	170	-	-	-	23	13	6	-	-	-	212	بلغاريا
CZECH	-	-	-	-	-	-	2	82	99	110	205	-	-	498	التشيك
SLOVAKIA	-	-	-	-	-	-	-	-	-	-	-	-	-	-	سلوفاكيا
CYPRUS	-	-	-	-	-	-	-	1,796	221	392	34	-	-	2,443	قبرص
HUNGARY	-	-	-	4	-	-	-	-	7	7	-	-	-	13	المجر
POLAND	-	-	-	161	-	-	22	235	13	460	-	-	-	891	بولندا
ROMANIA	-	-	-	-	-	-	-	-	-	-	-	-	-	-	رومانيا
RUSSIA	-	-	17,349	22,038	3	1,251	1	101	793	154	9	-	-	41,699	روسيا
TURKEY	-	-	93,934	13,324	48	83	1,695	1,965	11,682	13,148	1,585	5,052	-	142,516	تركيا
UKRAINE	-	-	-	5,226	-	-	-	-	10,073	83	395	-	-	15,777	أوكرانيا
Malta	-	-	-	17	-	-	-	-	-	-	-	-	-	17	مالطا
TOTAL	-	-	111,283	40,940	51	1,334	1,720	4,202	22,896	14,360	2,228	5,052	-	204,066	المجموع

TABLE NO. (6) CONT'D

	بن Coffee	شاي Tea	قمح ودقيق Wheat & Wheat Flour	مواد غذائية اخرى Other Food Stuffs	مشروبات وتبغ Beverages & Tobacco	منتجات بترولية Petroleum Products	مواد خد اخرى Other raw Materials	الكيمويات Chemicals	مصنوعات Manuf. Goods	الات ومعدات Machinery & Equip.	وسائل نقل Transport Equip.	النسوجات Textiles	اخرى Other	المجموع Total	الاقليم الافريقي
AFRICA:	14,216	8,749	50	30,096	11,622	584	7,452	19,700	53,230	11,883	6,143	4,703	8	168,136	افريقيا
COMESA Countries:-	-	-	-	-	-	-	-	-	-	11	-	-	-	11	افريقيا
DJIBUTI	-	-	-	-	-	-	-	-	-	-	-	-	-	-	افريقيا
ETHIOPIA	716	-	-	6,749	1	-	-	56	513	-	-	8	-	8,043	افريقيا
KENYA	-	8,051	-	260	1,900	-	-	688	699	171	5	65	-	11,839	افريقيا
UGANDA	13,486	438	-	-	-	-	-	1	-	-	-	-	-	13,925	افريقيا
ZIMBABWE	-	-	-	-	8,134	-	-	-	-	-	-	-	-	8,134	افريقيا
EGYPT	14	38	50	22,487	1,309	584	7,064	16,729	51,537	11,614	6,003	4,430	8	121,867	افريقيا
ZAMBIA	-	-	-	-	-	-	-	-	-	-	-	-	-	-	افريقيا
RWANDA	-	148	-	-	-	-	-	-	-	-	-	-	-	148	افريقيا
BURUNDI	-	74	-	117	-	-	-	-	-	6	-	-	-	197	افريقيا
SEYCHELLES	-	-	-	-	-	-	-	-	12	-	-	-	-	12	افريقيا
ERITRIA	-	-	-	-	-	-	-	-	-	-	-	-	-	-	افريقيا
MALAWI	-	-	-	-	-	-	-	-	-	-	-	-	-	-	افريقيا
MAURITIUS	-	-	-	-	-	-	-	-	-	-	-	-	-	-	افريقيا
ANGOLA	-	-	-	-	-	-	-	-	-	-	-	-	-	-	افريقيا
Libya	-	-	-	-	-	-	-	1	16	41	132	1	-	191	افريقيا
COMOROS	-	-	-	-	-	-	-	-	-	-	-	-	-	-	افريقيا
MADAGASCAR	-	-	-	-	-	-	-	-	-	-	-	-	-	-	افريقيا
SWAZILAND	-	-	-	483	278	-	-	2,147	287	7	-	70	-	3,272	افريقيا
CONGO	-	-	-	-	-	-	-	-	-	-	-	-	-	-	افريقيا
Zaire (Congo)	-	-	-	-	-	-	-	-	-	-	-	-	-	-	افريقيا
Namibia	-	-	-	-	-	-	88	78	166	33	3	129	-	497	افريقيا
Others African Countries:-	541	8	89	1,878	117	16	91	21,241	2,651	3,324	270	4	29	30,259	افريقيا
NIGERIA	3	-	-	1,287	-	8	-	395	43	4	13	-	-	1,753	افريقيا
MOROCCO	-	-	-	54	-	-	-	20,184	60	-	20	-	-	20,318	افريقيا
TUNISIA	-	-	-	41	-	-	-	5	956	10	-	1	-	1,013	افريقيا
ALGERIA	-	-	-	-	-	-	-	-	-	-	-	-	-	-	افريقيا
SENEGAL	-	-	-	-	-	-	-	-	-	-	-	-	-	-	افريقيا
SIERRALEONE	-	-	-	-	-	-	-	98	-	-	-	-	-	98	افريقيا
SOMALIA	-	-	-	-	-	-	-	-	-	-	-	-	-	-	افريقيا
Tanzania	-	8	-	-	-	-	-	-	-	-	-	-	29	29	افريقيا
SOUTH AFRICA	-	-	89	334	-	-	40	412	155	3,278	192	-	-	4,500	افريقيا
other	558	-	-	162	117	8	51	147	1,437	32	45	3	-	2,540	افريقيا
TOTAL	14,757	8,757	139	31,874	11,739	600	7,243	40,941	55,881	15,207	6,413	4,707	37	198,395	افريقيا

(6) اقليم افريقيا

TABLE NO. (6). CONT'D

(6) تابع جدول رقم														
القطر	بن	شاي	قمح وبقية Wheat & Flour	مواد غذائية اخرى	مشروبات وتبغ & Tobacco	منتجات بترولية	مواد خام اخرى	الكيمويات	مصنوعات	آلات ومعدات Machinery & Equip.	وسائط نقل Transport Equip.	النسوجات Textiles	اخرى	المجموع Total
ASIA:	Coffee	Tea	Wheat & Flour	Other Food Stuffs	Beverages & Tobacco	Petroleum Products	Other raw Materials	Chemicals	Manuf. Goods	Machinery & Equip.	Transport Equip.	Textiles	Other	Total
بنغلاديش	-	-	-	5	-	-	-	76	3,243	-	-	80	-	3,404
الصين	2	28	-	5,800	91	490	3,000	26,346	167,455	204,816	77,346	50,390	-	535,764
هونغ كونج	-	-	-	7	-	-	-	208	130	2,663	3	1	-	3,012
الاندونيسيا	-	-	-	5,081	284	4	646	695	2,006	8,598	1,067	1,030	28	19,439
الهند	2	-	-	50,131	268	513	1,283	26,624	32,126	19,233	11,273	8,654	2	150,109
ايران	-	-	-	937	4	596	-	217	297	1,797	14	-	1	3,863
كوريا الشمالية	-	-	-	-	-	-	-	-	-	-	-	-	-	-
كوريا الجنوبية	-	2	-	42	-	35	2,779	4,827	1,148	8,577	18,263	109	-	35,782
ماليزيا	-	-	-	1,224	-	-	2,373	636	998	691	23	-	-	5,945
باكستان	-	-	-	2,675	-	-	-	5,907	1,521	1,507	207	2,511	-	14,328
سنغافورة	-	-	-	11	-	25	-	346	44	93	-	-	-	519
تايلاند	-	-	-	1,573	-	2	251	991	1,825	8,121	8,146	368	-	21,277
تايوان	-	-	-	118	-	-	1,689	763	4,106	1,246	556	1	-	8,361
سريلانكا	-	-	-	318	42	-	52	30	2,834	35	43	130	-	3,484
فيتنام	-	-	-	-	-	-	-	327	-	5	-	-	-	332
المجموع	4	30	-	67,922	689	1,665	12,073	67,993	217,908	257,382	116,941	63,274	31	805,912
MIDDLE EAST:														
الامارات العربية	2	46	4	4,011	648	7,204	10,264	31,859	26,657	18,732	2,559	2,627	11	104,624
البحرين	-	-	-	47	-	-	-	113	503	176	-	-	-	839
العراق	-	-	-	-	-	-	-	-	-	-	-	-	-	-
اردن	-	-	-	789	13	-	331	14,114	600	256	88	48	160	16,399
كوايت	-	-	-	75	39	-	2,484	442	607	607	-	-	-	3,647
لبنان	-	-	-	506	-	20	44	106	2,562	917	212	-	-	4,367
عمان	-	-	-	858	-	-	134	530	818	10	-	-	-	2,950
قطر	-	-	-	390	-	-	-	199	53	8	-	-	1	651
السعودية	-	16	6	3,220	17	5,831	20,971	18,395	28,677	7,898	4,480	1,471	-	90,982
سوريا	-	1	-	999	-	-	-	386	156	-	4	32	-	1,653
اليمن	-	-	-	-	-	-	-	-	-	-	-	-	-	-
المجموع	2	63	10	10,895	678	13,055	34,228	66,144	60,065	28,679	7,343	4,178	172	225,512
WESTERN HEMISPHERE:														
الارجنتين	-	-	-	349	-	-	-	19	178	734	48	-	-	1,328
البرازيل	-	-	-	1,299	-	-	2	521	564	3,297	-	-	-	5,683
البيرو	-	-	-	575	4	-	2	89	432	450	459	16	-	2,027
المكسيك	-	-	-	14	-	-	-	1	-	-	-	-	-	15
بنما	-	-	-	-	-	-	-	-	-	-	-	-	-	-
جامايكا	-	-	-	-	-	-	-	-	1	-	55	-	-	56
اخرى	-	-	-	697	1,270	1,008	398	2,342	3,079	4,350	4,887	218	-	18,249
المجموع	-	-	-	2,934	1,274	1,008	402	2,972	4,254	8,831	5,449	234	-	27,358
اقطار اخرى	-	-	4,218	1,075	45	105,652	-	66	1,903	171	-	-	-	113,130
المجموع الكلي	14,763	8,851	188,939	184,981	15,584	128,317	58,315	221,207	399,219	412,501	195,328	79,083	924	1,908,012

*Provisional Data

جدول رقم (7) Table No.(7)
الواردات الحكومية بالسلع خلال الفترة (يناير - مارس) 2016 (شهريا) *
Government Imports By Commodity During (Jan. - Mar.) 2016 (Monthly)*
(القيمة بالآلاف الدولارات)
(Value in US.\$000'S)

Commodity	يناير Jan.	فبراير Feb.	مارس March	المجموع Total	السلع
Foodstuffs :					: مواد غذائية
Wheat	-	-	-	-	قمح
Wheat Flour	-	-	-	-	دقيق قمح
Sugar	-	-	-	-	سكر
Tea	-	-	-	-	شاي
Coffee	-	-	-	-	بن
Dairy Products	-	-	-	-	منتجات الالبان
Fish & Canned Fish	-	-	-	-	اسماك ومعلبات الاسماك
Meat & Meat Products	-	-	-	-	لحوم ومنتجاتها
Fruits & Fruit Products	-	-	-	-	فواكه ومنتجاتها
Vegetable & Veget. Products	-	-	1	1	خضروات ومنتجاتها
Confectionery, Sweets & Biscuits	-	-	-	-	حلويات وبسكويت
Lentils	-	-	-	-	عدس
Animal & Veget. Oils	-	-	-	-	زيوت حيوانية ونباتية
Spices	-	-	-	-	بهارات
Rice	-	-	-	-	ارز
Other	-	-	7	7	اخرى
Total	-	-	8	8	المجموع
Beverages & Tobacco :					: المشروبات والتبغ
Soft Drinks	-	-	-	-	مشروبات معدنية
Cigarettes	-	-	-	-	سجائر
Tobacco	-	-	-	-	تبغ
Others	-	-	-	-	اخرى
Total	-	-	-	-	المجموع
Raw Materials :					: مواد خام
Petroleum Products	22,861	31,588	51,203	105,652	منتجات بترولية
Raw Plastic	-	84	522	606	خام البلاستيك
Raw Rubber	-	-	-	-	خام المطاط
Tallow	-	-	-	-	شحوم
Seeds For Sowing	-	-	-	-	بذور وتقاوى
Packing Paper	-	-	-	-	ورق تغليف
Other	-	-	-	-	اخرى
Total	22,861	31,672	51,725	106,258	المجموع

(7)تابع جدول رقم

Table No.(7) Cont'd

Commodity	يناير Jan.	فبراير Feb.	مارس March	المجموع Total	السلع
Chemicals :					مواد كيميائية
Medical & Pharmaceutical Products	2,989	6,400	10,361	19,750	ادوية ومعدات طبية وصيدلية
Chemical Products	680	351	775	1,806	عناصر كيميائية ومركباتها
Fertilizers			218	218	اسمدة
Tanning & Dyeing Materials	372	219	1,022	1,613	مواد للصبغة والصبغة والتلوين
Perfumes & Cosmetics	-	-	-	-	عطور ومستحضرات تجميل
Explosives	-	-	-	-	مفرقات
Insecticides	-	-	28	28	مبيدات حشرية
Others	46	33	266	345	أخرى
Total	4,087	7,003	12,670	23,760	المجموع
Manufactured Goods :					مصنوعات
Medical & Pharmaceutical Equipments	210	386	32	628	معدات طبية وصيدلية
Leather Products	-	-	-	-	مصنوعات الجلود
Manufactured Rubber	1	46	-	47	مصنوعات المطاط
Manufactured Plastics	21	1	4	26	مصنوعات البلاستيك
Manufactured Wood & Cork	-	-	359	359	مصنوعات خشب وقلين
Glass & Glassware	5	24	13	42	مصنوعات الزجاج
Iron & Steel	54	180	108	342	حديد وصلب
Manufactured Metal	456	194	1,009	1,659	مصنوعات المعادن
Footwear	-	26	105	131	أحذية
Jute & Sacks	-	-	-	-	خيش وجوالات
Books, Magazines, And Newspapers	-	169	-	169	كتب ومجلات وجراند
Cement & Asbestos Pipes	2	1	-	3	اسمنت ومواسير اسبستس
Scientific Equipments	561	1,860	5,260	7,681	أجهزة علمية
Paper Products	3	-	8	11	مصنوعات الورق
Ceramic Products	209	92	2	303	مصنوعات الخزف
Toys & Sport Goods	-	-	-	-	لعب اطفال وأدوات رياضية
Other	-	41	2	43	أخرى
Total	1,522	3,020	6,902	11,444	المجموع
Machinery & Equipment :					الآلات ومعدات
Non-Electrical Appliances	413	502	424	1,339	آلات غير كهربائية
Electrical Appliances	714	404	8,990	10,108	آلات كهربائية
Refrigerators	-	3	-	3	ثلاجات
Air Conditioners	-	-	172	172	مكيفات هواء
Machinery Spare Parts	25,689	1,562	2,073	29,324	قطع غيار الآلات
T.V., Radios, Recorders & Tapes, etc.	4	78	25	107	تلفزيونات ورايوهات واشرطة ومسجلات واجهزة اتصال
Dry Batteries	-	-	-	-	بطاريات جافه
Accumulators	-	-	-	-	بطاريات
Tractors	-	-	-	-	جرارات
Ovens	1	-	-	1	أفران
Other	3,405	387	197		أخرى
Total	30,226	2,936	11,881	45,043	المجموع

(7)تابع جدول رقم

Table No.(7) Cont'd

Commodity	يناير Jan.	فبراير Feb.	مارس March	المجموع Total	السلع
Transport Equipment :					وسائل نقل
Railway Locomotives	-	-	-	-	قاطرات
Railway Wagons	-	-	-	-	عربات قطارات
Motor Cars	112	426	268	806	عربات صوالين
Trucks & Lorries	-	-	-	-	شاحنات و لواري
Buses	-	-	-	-	بصات
Tyres & Tubes	-	-	-	-	انابيب واطارات
Auto Spare Parts	23	523	143		قطع غيار عربات
Motor-Cycles	-	-	-	-	دراجات بخارية
Bicycles	-	-	-	-	دراجات
Aircrafts	-	-	-	-	طائرات
Aircraft Spare Parts		31	122	153	قطع غيار طائرات
Locomotive Spare Parts	54	41	-	95	قطع غيار قاطرات
Ferries & Steamers	-	-	-	-	مراكب بخارية ومعدبات
Other	-	-	-	-	أخرى
Total	189	1,021	533	1,743	المجموع
Textiles :					منسوجات
Yarn	-	35	18	53	غزل
Sewing Threads	5	-	1	6	خيوط حياكه
Woven Synthetic Fabric	-	-	21	21	اقمشة من حرير صناعي
Woven Cotton Fabrics	-	-	-	-	اقمشة من قطن
Woven Flax Fabrics	-	-	-	-	اقمشة من كتان
Man-Made Filament & Staple	-	-	-	-	منسوجات من شعيرات تركيبية
Wadding Of Textile Materials	-	5	-	-	حشو من مواد نسيجية
Carpets	-	-	-	-	سجاد
Special Woven Fabrics	-	-	-	-	منسوجات بصفات خاصة
Knitted Or Crocheted Fabrics	-	-	-	-	اقمشة مصنرة
Ready Made Clothes	40		36	76	ملبوسات جاهزة
Other	-	-	-	-	أخرى
Total	45	40	76	161	المجموع
Other	-	-	-	-	أخرى
Grand Total	58,930	45,692	83,795	188,417	المجموع الكلي

*Provisional Data

* بيانات اولية