

Central Bank of Sudan
Statistics Directorate

بنك السودان المركزي
إدارة الإحصاء



الموجز الإحصائي
للتجارة الخارجية

Foreign Trade
Statistical Digest

January – March 2015

يناير - مارس 2015

Issue: 1

العدد: 1

Volume: 52

المجلد: 52

Central Bank of Sudan
Statistics Directorate



بنك السودان المركزي
إدارة الإحصاء

الموجز الإحصائي للتجارة الخارجية

يناير - مارس 2015

Foreign Trade Statistical Digest

January - March 2015

Central Bank of Sudan Khartoum – Almogran P. O. Box: 313 Tel: (249) 187056689 Fax: (249) 183781341 Website: http://www.cbos.gov.sd E. mail: publications@cbos.gov.sd	بنك السودان المركزي الخرطوم – المقرن ص. ب. : 313 ت : (249) 187056689 فاكس : (249) 183781341 الموقع على الانترنت : http://www.cbos.gov.sd بريد الكتروني : publications@cbos.gov.sd الطابعون :
---	--

الموجز الإحصائي للتجارة الخارجية

Foreign Trade Statistical Digest

Contents	الجدول Table	الصفحة Page	المحتويات
Introduction		4	المقدمة
Trade Balance during the period 2005 - (January – March) 2015		5	الميزان التجاري خلال الفترة 2005- (يناير – مارس) 2015
First Section : Exports		القسم الأول : الصادرات	
Summary of Exports during the period (January – March) 2015	1	8	ملخص الصادرات خلال الفترة (يناير – مارس) 2015
Exports by commodities during the period (January – March) 2015 (Monthly)	2	10	الصادرات حسب السلع خلال (يناير – مارس) 2015 (شهرية)
Exports by commodities during the period (January – March) 2015 (Quarterly)	3	11	الصادرات حسب السلع خلال الفترة (يناير – مارس) 2015 (ربع سنوي)
Exports By commodities during the period (January – March) 2014 and 2015	4	12	الصادرات حسب السلع خلال الفترة (يناير – مارس) 2015-2014
Exports by country during the period (January – March) 2015 (Monthly)	5	13-15	الصادرات حسب القطر خلال الفترة (يناير – مارس) 2015 (شهرية)
Exports by country & commodity during the period (January – March) 2015	6	16-18	الصادرات حسب القطر والسلعة خلال الفترة (يناير – مارس) 2015
Second Section : Imports		القسم الثاني : الواردات	
Summary of Imports during the period (January – March) 2015	1	20	ملخص الواردات خلال الفترة (يناير – مارس) 2015
Imports by Commodities during the period (January – March) 2015 (Monthly)	2	22-24	الواردات حسب السلع خلال الفترة (يناير – مارس) 2015 (شهرية)
Imports by Commodities during the period (January – March) 2015 Quarterly)	3	25 -27	الواردات حسب السلع خلال الفترة (يناير – مارس) 2015 (ربع سنوي)
Imports by Commodities During the period (January – March) 2014 - 2015	4	28 - 30	الواردات حسب السلع خلال الفترة (يناير – مارس) 2015-2014
Imports by Country during the period (January – March) 2015 (Monthly)	5	31-33	الواردات حسب القطر خلال الفترة (يناير – مارس) 2015 (شهرية)
Imports by Country & Commodity during the period (January – March) 2015	6	34 - 36	الواردات حسب القطر والسلعة خلال الفترة (يناير – مارس) 2015
Government Imports by Commodities during the period (January – March) 2015 (Monthly)	7	37 - 39	الواردات الحكومية بالسلع خلال الفترة (يناير – مارس) 2015 (شهرية)
Government Imports by Country during the period (January – March) 2015 (Monthly)	8	40 - 41	الواردات الحكومية حسب القطر خلال الفترة (يناير – مارس) 2015 (شهرية)

Introduction

The foreign trade statistics presented here, cover all Exports and Imports registered at all custom's stations in Sudan .They also include the exports and the imports channeled through Khartoum Airport , Port Sudan is the main channel where the most of Sudan's foreign trade pass through.

The imports are valued on C.I.F. basis, which represent the cost of goods, insurance and freight at the port of destination. Exports are valued on F.O.B basis, which exclude the value of insurance and freight.

The foreign trade statistics exclude gifts, personal effects, and any other imports for exhibition for a period not more than six months, whereas the values of rent are recorded in the balance of payments statistics.

This data is also published by Central Bureau of Statistics in local currency, and can be found in the Customs Authority.

تعتمد إحصاءات التجارة الخارجية المدرجة في هذا الموجز على أرقام الصادرات والواردات التي تم تسجيلها في كافة المحطات الجمركية المتواجدة في السودان . وتشتمل أيضاً على الصادرات والواردات التي تمت عن طريق مطار الخرطوم . ويعتبر ميناء بور تسودان المنفذ الرئيسي الذي تتم عن طريقه معظم تجارة البلاد الخارجية .

تحتسب الواردات على أساس (سيف) أي أن القيمة تمثل تكلفة البضاعة، التأمين والتحويل حتى ميناء الوصول . أما الصادرات فهي مبنية على أساس (فوب) أي أن قيمة البضاعة لا تشمل تكلفة التأمين و التحويل .

نشير إلى أن إحصاءات التجارة الخارجية لا تشمل قيم الهدايا ، الأمتعة الشخصية وما يتم استجاره لأغراض العرض لفترة لا تتعدى ستة أشهر، غير أن قيم التأجير تظهر ضمن إحصاءات ميزان المدفوعات .

أيضاً يصدر الجهاز المركزي للإحصاء بيانات عن الصادرات والواردات والميزان التجاري بالعملة المحلية . كما يمكن طلب بيانات التجارة الخارجية من هيئة الجمارك .

القسم الأول

الصـادات

First Section

EXPORTS

الميزان التجاري خلال الفترة 2005 - 2015 (يناير -مارس)
 Trade Balance During The Period 2005 - 2015 (Jan. -Mar.)
 (القيمة بالآلاف الدولارات)
 (Value In US.\$000'S)

Period	الميزان التجاري Trade Balance	الواردات Imports	الصادرات Exports	الصادرات غير البتروولية Non Petroleum Exports	الصادرات البتروولية Petroleum Exports	الفترة
2005	(1,932,542)	6,756,820	4,824,278	636,918	4,187,360	2005
2006	(2,416,930)	8,073,498	5,656,568	569,357	5,087,211	2006
2007	103,793	8,775,457	8,879,250	460,722	8,418,528	2007
2008	2,318,964	9,351,540	11,670,504	576,393	11,094,111	2008
2009	(1,433,813)	9,690,918	8,257,105	1,020,318	7,236,787	2009
2010	1,359,510	10,044,770	11,404,280	1,712,018	9,692,262	2010
2011	957,572	9,235,860	10,193,432	2,294,239	7,899,193	2011
2012	(5,163,819)	9,230,318	4,066,499	3,111,511	954,988	2012
2013*	(5,128,336)	9,918,068	4,789,732	3,073,187	1,716,545	*2013
2014*	(4,861,090)	9,211,300	4,350,210	3,096,140	1,254,070	*2014
2015**	(1,081,710)	2,107,551	1,025,841	849,515	176,326	**2015
January	(188,431)	547,142	358,711	291,906	66,805	يناير
February	(364,666)	665,359	300,693	260,035	40,658	فبراير
March	(528,614)	895,050	366,436	297,574	68,862	مارس

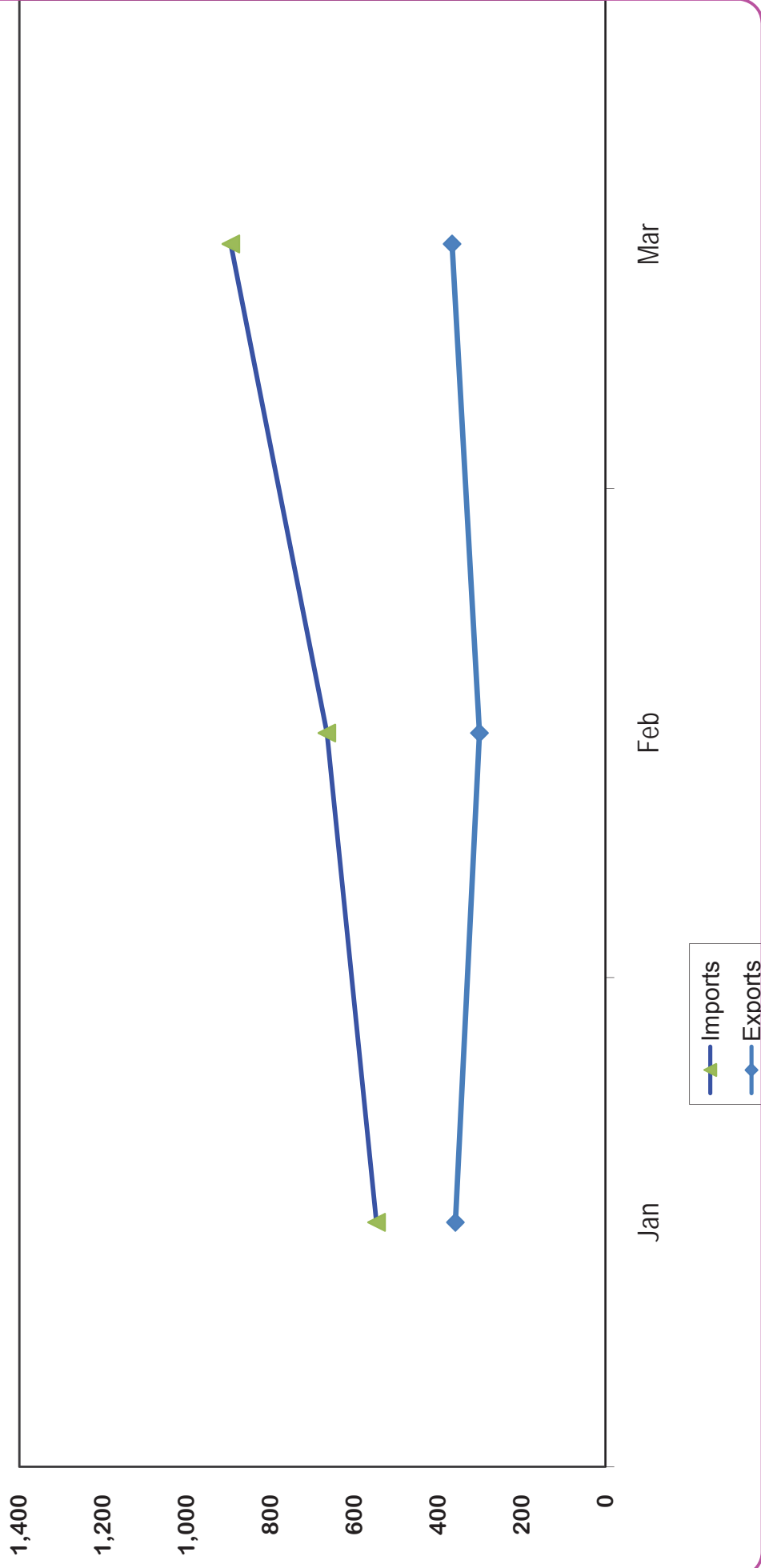
* Adjusted data

** Provisional

* بيانات معدلة

** بيانات أولية

الميزان التجاري خلال الفترة (يناير - مارس) 2015
Trade Balance During the Period (Jan. - Mar.) 2015
القيم بملايين الدولارات
(Values In US\$ Million)



جدول رقم (1) Table No. (1)
ملخص الصادرات خلال الفترة (يناير - مارس) 2015*
Summary Of Exports During (Jan. -Mar.) 2015*
(القيمة بالآلاف الدولارات)
(Value in US.\$000'S)

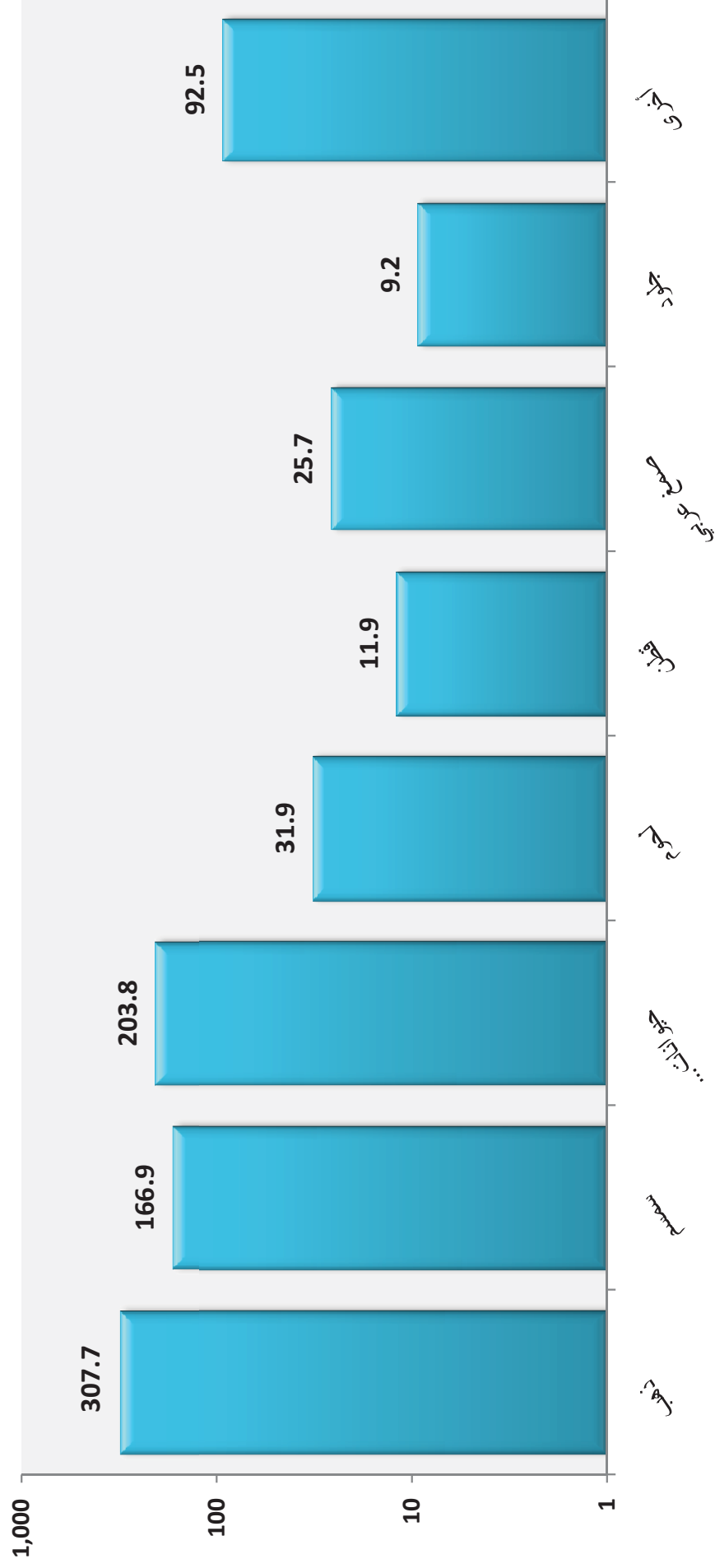
Commodities	Unit	الكمية Quantity	القيمة Value	الوحدة	السلع
Crude Oil	Barrel	3,167,204	150,355	برميل	بتروك خام
Benzine	M. T.	34,659	25,971	طن متري	بنزين
Kerosene	"	-	-	"	كيروسين
Light Gas	"	-	-	"	غاز طبيعي
F/O& HCGO	"	-	-	"	بالموقد الحيوي
Furnace	"	-	-	"	فيرنس
Mixed butagas	"	-	-	"	غاز مخلوط
Diesel	"	-	-	"	جازولين
Others Petroleum Prods	Value	-	-	قيمة	منتجات بتروية أخرى
Cotton	Bale	5,872	11,865	بالة	قطن
Gum Arabic	M.T.	38,982	25,748	طن متري	صمغ عربي
Sesame	"	114,825	166,854	"	سمسم
Sugar	"	-	-	"	السكر
Ethanol	"	80,600	6,202	"	الإيثانول
Groundnuts	"	1,595	1,400	"	فول سوداني
Cake and Meal	"	5,606	1,047	"	امياز
Dura (Sorghum)	"	23,652	5,971	"	ذرة
Livestock	Value	-	203,784	قيمة	حيوانات حية
Meat	M.T.	1,868	31,887	طن متري	لحوم
Hides & Skins	Value	-	9,228	قيمة	جلود
Gold	K.G.	7,925	307,673	كيلو جرام	ذهب
Others	Value	-	77,856	قيمة	أخرى
Total			1,025,841		المجموع

*Provisional Data

*بيانات أولية

الصادرات غير البترولية خلال الفترة (يناير - مارس) 2015
 Non Petroleum Exports During (Jan. - Mar.) 2015
 القيمة بملايين الدولارات

(Value In US\$ Million)



جدول رقم (2) Table No. (2)
الصادرات حسب السلع خلال الفترة (يناير - مارس) 2015 (شهرياً)*
Exports By Commodities During (Jan. -Mar.) 2015 (Monthly)*
(القيمة بالآلاف الدولارات)
(Value in US. \$000'S)

Commodities	يناير Jan.	فبراير Feb.	مارس March	المجموع Total	السلع
Crude Oil	58,763	31,937	59,655	150,355	بنترول خام
Benzine	8,042	8,721	9,208	25,971	بنزين
Kerosene	-	-	-	-	كيروسين
Light Gas	-	-	-	-	غاز طبيعي
F/O& HCGO	-	-	-	-	الوقود الحيوي
Furnace	-	-	-	-	فيرنس
Mixed butagas	-	-	-	-	غاز مخلوط
Diesel	-	-	-	-	جازولين
Others Petroleum Products	-	-	-	-	منتجات بترولية أخرى
Extra - Long Staple Cotton	-	-	-	-	أقطان فائقة الطول
Long Staple Cotton	-	-	-	-	أقطان طويلة التيلة
Short& Medium Staple Cotton	1,498	1,179	9,188	11,865	أقطان متوسطة وقصيرة التيلة
Cotton Waste	-	-	-	-	أقطان اسكارتو
Gum Hashab	5,276	9,119	4,032	18,427	صمغ هشاب
Gum Taleh	2,512	1,798	3,011	7,321	صمغ طلع
Gum Powder	-	-	-	-	صمغ بكرة
Sesame	59,852	51,409	55,593	166,854	سمسم
Groundnuts	196	431	773	1,400	فول سوداني
Hibiscus Flower	2,402	2,961	1,805	7,168	كردي
Melon Seeds	1,869	3,363	4,276	9,508	حب بطيخ
Senna Pods	206	85	255	546	سنمكة
Henna	1,238	955	38	2,231	حنة
Dura (Sorghum)	16	4,739	1,216	5,971	ذرة
Cumin Seeds	-	-	-	-	بذور الكمون
Sunflower Seeds	-	-	-	-	بذور زهرة الشمس
Crude Groundnuts Oil	-	-	94	94	زيت فول خام
Sesame Oil	130	35	92	257	زيت سمسم
Ethanol	-	-	6,202	6,202	الإيثانول
Sugar	-	-	-	-	سكر
Raw Cane	9,556	8,511	7,382	25,449	قصب خام
Trefoil	2,141	2,056	3,690	7,887	برسيم
Molasses	-	-	-	-	مولاس
Groundnut Cake& Meal	-	-	-	-	امياز فول سوداني
Cotton Seed Cake & Meal	-	-	-	-	امياز بذرة قطن
Sesame Cake & Meal	-	-	-	-	امياز سمسم
Wheat Bran	-	-	986	986	امياز قمح
Other Cake & Meal	61	-	-	61	أخرى من الامياز
Onion	22	221	352	595	بصل
Sheep	40,328	39,997	45,057	125,382	ضان
Goats	1,645	1,764	3,092	6,501	ماعز
Cattle	-	-	-	-	أبقار
Camels	21,521	20,896	25,589	68,006	جمال
Gazelle	-	-	-	-	غزال
Crossbred Camels	-	-	-	-	جمال هجين
Other Livestock	2,754	1,121	20	3,895	حيوانات حية أخرى
Meat	23,715	4,155	4,017	31,887	لحوم
Fish (Fresh or Chilled)	1,331	52	33	1,416	أسماك طازجة أو مثلجة
Vegetables	405	101	1,394	1,900	خضروات
Fruits	1,739	598	899	3,236	فواكه
Gold	103,957	93,848	109,868	307,673	ذهب
Other metal	165	227	640	1,032	معادن أخرى
Copper Waste & Scrap	477	399	1,581	2,457	خردة نحاس
Lead Waste & Scrap	180	713	371	1,264	خردة رصاص
Iron Waste & Scrap	150	122	396	668	خردة حديد
Aluminium waste & scrap	77	237	334	648	خردة المونيوم
Chromium	855	580	-	1,435	كروم
Yarn	42	-	-	42	فحم نباتي
Cement	908	626	998	2,532	أسمنت
Soft Drink	206	938	411	1,555	مشروبات معدنية
Hides & Skins	2,312	4,053	2,863	9,228	جلود
Lubban	54	121	118	293	لبان
Others	2,110	2,625	908	5,643	أخرى
Total	358,711	300,693	366,436	1,025,841	المجموع

*Provisional Data

* بيانات أولية

جدول رقم (3) Table No. (3)
الصادرات حسب السلع خلال الفترة (يناير - مارس) 2015 (ربع سنوي)*
Exports By Commodities During (Jan. - Mar.) 2015 (Quarterly)*
(القيمة بالآلاف الدولارات)
(Value in US.\$000'S)

Commodities	UNIT	*2015 (يناير - مارس) (Jan. - Mar.) 2015 *		الوحدة	السلع
		الكمية	القيمة		
		Quantity	Value		
Crude Oil	Barrel	3,167,204	150,355	برميل	بتروول خام
Benzine	M.T.	34,659	25,971	طن متري	بنزين
Kerosene	" "	-	-	" "	كيروسين
Light Gas	" "	-	-	" "	غاز طبيعي
F/O& HCGO	" "	-	-	" "	الوقود الحيوي
Furnace	" "	-	-	" "	فيرنس
Mixed butagas	" "	-	-	" "	غاز مخلوط
Diesel	" "	-	-	" "	ديزل
Others Petroleum Products	Value	-	-	قيمة	منتجات بترولية أخرى
Extra-Long Staple Cotton	Bales	-	-	بالة	أقطان فائقة الطول
Long Staple Cotton	" "	-	-	" "	أقطان طويلة التيلة
Short& Medium Staple Cotton	" "	5,872	11,865	" "	أقطان متوسطة وقصيرة التيلة
Cotton Waste	" "	-	-	" "	مخلفات قطن
Gum Hashab	M.T.	17,698	18,427	طن متري	صمغ هشاب
Gum Taleh	" "	21,284	7,321	" "	صمغ طلح
Gum Powder	" "	-	-	" "	صمغ بكرة
Sesame	" "	114,825	166,854	" "	سمسم
Groundnuts	" "	1,595	1,400	" "	فول سوداني
Hibiscus Flower	" "	17,195	7,168	" "	كردي
Melon Seeds	" "	17,360	9,508	" "	حب بطيخ
Senna Pods	" "	605	546	" "	سنمكة
Henna	" "	281	2,231	" "	حنة
Dura (Sorghum)	" "	23,652	5,971	" "	ذرة
Cumin Seeds	" "	-	-	" "	بذور الكمون
Sunflower Seeds	" "	-	-	" "	بذور زهرة الشمس
Crude Groundnuts Oil	" "	50	94	" "	زيت فول خام
Sesame Oil	" "	170	257	" "	زيت سمسم
Ethanol	" "	11,850	6,202	" "	الإيثانول
Sugar	" "	-	-	" "	سكر
Raw Cane	" "	80,600	25,449	" "	قصب خام
Trefoil	" "	36,620	7,887	" "	برسيم
Molasses	" "	-	-	" "	مولاس
Groundnut Cake& Meal	" "	-	-	" "	امياز فول سوداني
Cotton Seed Cake & Meal	" "	-	-	" "	امياز بذرة قطن
Sesame Cake & Meal	" "	-	-	" "	امياز سمسم
Wheat Bran	" "	4,966	986	" "	امياز قمح
Other Cake & Meal	" "	640	61	" "	أخرى من الأمياز
Onion	" "	5,811	595	" "	بصل
Sheep	Head	1,375,718	125,382	راس	ضان
Goats	" "	97,837	6,501	" "	ماعز
Cattle	" "	-	-	" "	أبقار
Camels	" "	38,538	68,006	" "	جمال
Gazelle	M.T.	-	-	طن متري	غزال
Crossbred Camels	" "	-	-	" "	جمال هجين
Other livestock	Value	-	3,895	قيمة	حيوانات حية أخرى
Meat	M.T.	1,868	31,887	طن متري	لحوم
Fish (Fresh or Chilled)	" "	66	1,416	" "	أسماك طازجة أو متلجة
Vegetables	" "	1,034	1,900	" "	خضروات
Fruits	" "	1,982	3,236	" "	فواكه
Gold	K.G.	7,925	307,673	كيلو جرام	ذهب
Other metal	Value	3,950	1,032	قيمة	معادن أخرى
Copper Waste & Scrap	M.T.	857	2,457	طن متري	خردة نحاس
Lead Waste & Scrap	" "	1,046	1,264	" "	خردة رصاص
Iron Waste & Scrap	" "	779	668	" "	خردة حديد
Aluminium waste & scrap	" "	452	648	" "	خردة المونيوم
Chromium	" "	7,200	1,435	" "	كروم
Yarn	" "	200	42	" "	فحم نباتي
Cement	" "	27,783	2,532	" "	أسمنت
Soft Drink	Value	-	1,555	قيمة	مشروبات معدنية
Hides & Skins	" "	-	9,228	" "	جلود
Lubban	" "	-	293	" "	لبان
Others	" "	-	5,643	" "	أخرى
Total			1,025,841		المجموع

*Provisional Data

* بيانات أولية

جدول رقم (4) Table No. (4)
الصادرات حسب السلع خلال الفترة (يناير - مارس) 2014 - 2015 *
Exports By Commodities During (Jan. - Mar.) 2014 - 2015 *
(القيمة بالآلاف الدولارات)
(Value in US.\$000'S)

Commodities	Unit	2014 (يناير - مارس) (Jan. -Mar.) 2014		2015 (يناير - مارس)* *(Jan. - Mar.) 2015		الوحدة	السلع
		الكمية Quantity	القيمة Value	الكمية Quantity	القيمة Value		
Crude Oil	Barrel	2,337,136	249,157	3,167,204	150,355	برميل	بتترول خام
Benzene	M.T.	38,214	36,073	34,659	25,971	طن متري	بنزين
Kerosene	"	-	-	-	-	" "	كيروسين
Light Gas	"	-	-	-	-	" "	غاز طبيعي
F/O& HCGO	"	-	-	-	-	" "	الوقود الحيوي
Furnace	"	-	-	-	-	" "	فيرنس
Mixbutagas	"	65	108	-	-	" "	غاز مخلوط
Diesel	"	-	-	-	-	" "	ديزل
Others Petroleum Products	Value	-	-	-	-	قيمة	منتجات بتروولية أخرى
Cotton	Bales	32,059	12,571	5,872	11,865	بالة	قطن
Gum Arabic	M.T.	15,617	18,413	38,982	25,748	طن متري	صمغ عربي
Sesame	"	71,659	101,226	114,825	166,854	" "	سمسم
Groundnuts	"	2,690	2,706	1,595	1,400	" "	فول سوداني
Hibiscus Flower	"	4,537	6,380	17,195	7,168	" "	كرندي
Melon Seeds	"	7,559	2,285	17,360	9,508	" "	حب بطيخ
Senna Pods	"	901	991	605	546	" "	سنمكة
Henna	"	1,751	348	281	2,231	" "	حنة
Dura (Sorghum)	"	17,745	5,577	23,652	5,971	" "	ذرة
Sunflower Seeds	"	-	-	-	-	" "	بذور زهرة الشمس
Crude Groundnuts Oil	"	385	578	50	94	" "	زيت فول سوداني
Sugar	"	-	-	-	-	" "	سكر
Molasses	"	44	4	-	-	" "	مولاس
Cake& Meal	"	40,527	8,656	5,606	1,047	" "	امياز
Sheep	Head	840,098	110,893	1,375,718	125,382	راس	ضان
Goats	"	48,345	3,400	97,837	6,501	" "	ماعز
Camels	"	49,461	69,984	38,538	68,006	" "	جمال
Other livestock	M.T.	-	3,352	-	3,895	قيمة	حيوانات حية اخرى
Meat	"	1,120	5,426	1,868	31,887	"	لحوم
Vegetables& Fruits	"	7,613	3,178	8,827	5,731	"	فواكه وخضروات
Gold	K.G.	8,775	360,497	7,925	307,673	كيلو جرام	ذهب
Iron & Copper Scraps	M.T.	2,967	4,467	3,135	5,037	طن متري	خردة
Chromium	"	5,387	857	7,200	1,435	"	كروم
Hides & Skins	Value	-	10,564	-	9,228	قيمة	جلود
Others	"	-	47,758	-	52,308	"	أخرى
Total			1,065,449		1,025,841		المجموع

* Provisional Data

* بيانات أولية

جدول رقم (5) Table No. (5)
 الصادرات حسب القطر خلال الفترة (يناير - مارس) 2015 * (شهرية)
 Exports By Country During (Jan. -Mar.) 2015 (Monthly) *
 (القيمة بالآلاف الدولارات)
 (Value in US.\$000'S)

Countries	2015			المجموع Total	الأقطار
	يناير Jan.	فبراير Feb.	مارس March		
Industrial Countries:					الدول الصناعية:
Austria	-	-	-	-	النمسا
Australia	0	0	563	563	أستراليا
Belgium	11	10	308	329	بلجيكا
Canada	8,247	8,249	8,338	24,834	كندا
Denmark	-	-	-	-	الدنمارك
Finland	-	-	-	-	فنلندا
France	1,562	1,705	2,784	6,051	فرنسا
Germany	268	370	1,931	2,569	ألمانيا
Greece	1,733	2,890	2,186	6,809	اليونان
Ireland	0	0	-	-	أيرلندا
Italy	153	634	394	1,181	إيطاليا
Japan	103	0	85	188	اليابان
Netherlands	85	19	6,231	6,335	هولندا
Norway	-	4	-	4	النرويج
Portugal	-	851	7,392	8,243	البرتغال
Spain	24	-	-	24	إسبانيا
Sweden	0	0	1	1	السويد
Switzerland	-	-	-	-	سويسرا
United Kingdom	726	6	18	750	المملكة المتحدة
United States	1	21	21	43	الولايات المتحدة
Others	-	-	-	-	أخرى
Total	12,913	14,759	30,252	57,924	المجموع
Europe (other):	0	0	-	-	أوروبا (أخرى):
Bulgaria	-	10	-	10	بلغاريا
Cyprus	-	-	-	-	قبرص
Czechoslovakia	-	-	-	-	تشيكوسلوفاكيا
Hungary	-	-	-	-	المجر
Malta	-	-	-	-	مالطا
Poland	119	226	663	1,008	بولندا
Romania	759	300	2,225	3,284	رومانيا
Russia	-	-	-	-	روسيا
Turkey	4,730	8,577	2,658	15,965	تركيا
Ukraine	-	-	-	-	أوكرانيا
Yugoslavia	-	-	-	-	يوغسلافيا
Others	29	-	-	29	أخرى
Total	5,637	9,113	5,546	20,296	المجموع

Table No. (5) Cont'd

تابع جدول رقم (5)

Countries	2015				المجموع Total
	يناير Jan.	فبراير Feb.	مارس March	المجموع Total	
Africa:					
COMESA Countries:	37,451	45,946	47,600	130,997	
Angola	-	-	-	-	
Burundi	-	-	-	-	
Comoros	-	-	-	-	
Congo	-	-	-	-	
Djibouti	-	-	-	-	
Egypt	25,747	25,839	28,398	79,984	
Eritrea	1,964	2,184	2,741	6,889	
Ethiopia	9,569	17,390	16,441	43,400	
Kenya	120	516	20	656	
Libya	51	3	-	54	
Madagascar	-	-	-	-	
Malawi	-	-	-	-	
Mauritius	-	-	-	-	
Namibia	-	-	-	-	
Rwanda	-	-	-	-	
Seychelles	-	-	-	-	
Swaziland	-	-	-	-	
Uganda	-	14	-	14	
Zaire (Congo)	-	-	-	-	
Zambia	-	-	-	-	
Zimbabwe	-	-	-	-	
Other African Countries:	7,161	4,684	10,381	22,226	
Algeria	376	12	577	965	
Malawi	-	-	-	-	
Morocco	1	-	965	966	
Nigeria	1	270	76	347	
Somalia	-	-	-	-	
Tunisia	1,959	1,016	2,185	5,160	
South Sudan	3	100	-	103	
Others	4,821	3,286	6,578	14,685	
Total	44,612	50,630	57,981	153,223	

الاقططار

افريقيا : دول الكوميسا

انجولا

بورندي

جزر القمر

الكنغو

جيبوتي

مصر

اريتريا

اثيوبيا

كينيا

ليبيا

مدغشقر

ملاوي

موريشص

ناميبيا

رواندا

سيشل

سوازيلاند

يوغندا

زائير

زامبيا

زيمبابوي

دول افريقية اخرى

الجزائر

ملاوي

المغرب

نيجيريا

الصومال

تونس

جنوب السودان

اخرى

المجموع

Table No. (5) Cont'd

تابع جدول رقم (5)

Countries	2015				المجموع Total	الأقطار
	يناير Jan.	فبراير Feb.	مارس March	المجموع Total		
Asia:						آسيا :
Bangladesh	0	0	0	0	-	بنغلاديش
China	81,131	44,570	74,767	200,468	200,468	الصين
Hong Kong	1,802	11	11	1,824	1,824	هونغ كونج
India	4,930	1,570	3,035	9,535	9,535	الهند
Indonesia	1	0	4,757	4,758	4,758	إندونيسيا
Malaysia	16	0	0	16	16	ماليزيا
Pakistan	0	116	60	176	176	باكستان
South Korea	32	-	1,236	1,268	1,268	كوريا الجنوبية
Singapore	0	0	733	733	733	سنغافورة
Taiwan	116	0	0	116	116	تايوان
Thailand	900	17	21	938	938	تايلاند
Others	1	44	43	88	88	أخرى
Total	88,929	46,328	84,663	219,920	219,920	المجموع
Arab Countries	0	0	0	0	0	الدول العربية:
Bahrain	132	64	13	209	209	البحرين
Iraq	-	25	20	45	45	العراق
Jordan	4,726	2,007	1,029	7,762	7,762	الأردن
Kuwait	251	2,389	1,550	4,190	4,190	الكويت
Lebanon	2,388	9,210	5,891	17,489	17,489	لبنان
Oman	-	16	9	25	25	عمان
Qatar	8,720	1,210	213	10,143	10,143	قطر
Saudi Arabia	70,304	50,865	57,809	178,978	178,978	السعودية
Syria	1,669	1,477	1,314	4,460	4,460	سوريا
United Arab Emirates	107,815	99,252	97,911	304,978	304,978	الإمارات العربية المتحدة
Yemen	567	239	230	1,036	1,036	اليمن
Others	-	-	0	-	-	أخرى
Total	196,572	166,754	165,989	529,315	529,315	المجموع
Western Hemisphere:	0	0	0	0	0	نصف الكرة الغربي :
Brazil	17	98	0	115	115	البرازيل
Mexico	928	1,012	345	2,285	2,285	المكسيك
Others	67	396	0	463	463	أخرى
Total	1,012	1,506	345	2,863	2,863	المجموع
Other Countries	9,036	11,603	21,661	42,300	42,300	أقطار أخرى
Grand Total	358,711	300,693	366,436	1,025,841	1,025,841	المجموع الكلي

*Provisional Data

جدول رقم (6) - Table No. (6)
 الصادرات حسب القطر والسلعة خلال الفترة (يناير - مارس) 2015 (شهرية)
 Exports By Country & Commodities During (Jan. - Mar.) 2015*
 (القيمة بالآلاف الدولارات)

(VALUE IN US.\$000'S)

Countries	البنزول و منتجاته Petroleum & Petroleum Products	قطن Cotton	صمغ عربي Arabic Gum	سمسم Sesame	فول سوداني Ground Nuts	امياز Cake & Meal	ذهب Gold	حيوانات حية Livestock	لحم Meat	جلود Hides & Skins	اخرى other	المجموع Total	الاقتصار
Industrial Countries:													الدول الصناعية:-
Austria	-	-	-	-	-	-	-	-	-	-	-	-	النمسا
Australia	-	-	-	562	-	-	-	-	-	-	1	563	استراليا
Belgium	-	-	48	-	-	-	-	-	-	-	281	329	بلجيكا
Canada	-	-	-	-	-	-	16,585	8,249	-	-	-	24,834	كندا
Denmark	-	-	-	-	-	-	-	-	-	-	-	-	الدنمارك
Finland	-	-	-	-	-	-	-	-	-	-	-	-	فنلندا
France	-	-	5,992	-	-	-	-	-	-	-	59	6,051	فرنسا
Germany	-	1,522	139	49	-	-	-	5	-	-	854	2,569	المانيا
Greece	-	-	-	6,705	-	-	-	-	-	-	104	6,809	اليونان
Ireland	-	-	-	-	-	-	-	-	-	-	-	-	ايرلندا
Italy	-	-	100	297	-	-	-	-	-	332	452	1,181	ايطاليا
Japan	-	-	23	-	-	-	-	-	-	-	165	188	اليابان
Netherlands	-	-	-	-	-	-	-	-	-	-	6,335	6,335	هولندا
Norway	-	-	-	-	-	-	-	-	-	-	4	4	النرويج
Portugal	-	-	-	-	-	-	-	-	-	-	8,243	8,243	البرتغال
Spain	-	-	-	-	-	-	-	-	-	24	-	24	اسبانيا
Sweden	-	-	-	-	-	-	-	-	-	-	1	1	السويد
Switzerland	-	-	-	-	-	-	-	-	-	-	-	-	سويسرا
United Kingdom	-	-	726	-	-	-	-	-	-	-	24	750	المملكة المتحدة
United States	-	-	-	-	-	-	-	-	-	-	43	43	الولايات المتحدة
Other	-	-	-	-	-	-	-	-	-	-	-	-	اخرى
Total	-	1,522	7,028	7,613	-	-	16,585	8,254	-	356	16,566	57,924	المجموع
Europe (other):													أوروبا (أخرى) :
Bulgaria	-	-	-	-	-	-	-	-	-	-	10	10	بلغاريا
Cyprus	-	-	-	-	-	-	-	-	-	-	-	-	قبرص
Czechoslovakia	-	-	-	-	-	-	-	-	-	-	-	-	تشيكوسلوفاكيا
Hungary	-	-	-	-	-	-	-	-	-	-	-	-	المجر
Malta	-	-	-	-	-	-	-	-	-	-	-	-	مالطا
Poland	-	-	-	1,008	-	-	-	-	-	-	-	1,008	بولندا
Romania	-	-	-	-	-	-	-	-	-	-	3,284	3,284	رومانيا
Russia	-	-	-	-	-	-	-	-	-	-	-	-	روسيا
Turkey	-	-	-	14,663	-	-	-	403	-	703	196	15,965	تركيا
Ukraine	-	-	-	-	-	-	-	-	-	-	-	-	أوكرانيا
Yugoslavia	-	-	-	-	-	-	-	-	-	-	-	-	يوغوسلافيا
Others	-	-	-	29	-	-	-	-	-	-	-	-	اخرى
Total	-	-	-	15,700	-	-	-	403	-	703	3,490	20,296	المجموع

Table No. (6) Cont'd

تابع جدول رقم (6)

Countries	البترول و منتجاته Petroleum & Petroleum Products	قطن Cotton	صمغ عربي Arabic Gum	سمسم Sesame	فول سوداني Ground Nuts	اميلز Cake & Meal	ذهب Gold	حيوانات حية Livestock	لحم Meat	جلود Hides & Skins	اخرى other	المجموع Total	الإجمالي
Africa:													
COMESA Countries:	25,971	2,877	1,860	16,686	513	61	-	55,256	-	520	27,253	130,997	دول الكوميسا
Angola	-	-	-	-	-	-	-	-	-	-	-	-	الجزائر
Burundi	-	-	-	-	-	-	-	-	-	-	-	-	ملاوي
Comoros	-	-	-	-	-	-	-	-	-	-	-	-	المغرب
Congo	-	-	-	-	-	-	-	-	-	-	-	-	نيجيريا
Djibouti	-	-	-	-	-	-	-	-	-	-	-	-	الصومال
Egypt	-	2,481	46	16,686	419	-	-	55,249	-	-	5,103	79,984	تونس
Eritrea	-	-	1,814	-	94	61	-	-	-	-	4,920	6,889	جنوب السودان
Ethiopia	25,971	396	-	-	-	-	-	-	-	520	16,513	43,400	اخرى
Kenya	-	-	-	-	-	-	-	-	-	-	656	656	المجموع
Libya	-	-	-	-	-	-	-	7	-	-	47	54	
Madagascar	-	-	-	-	-	-	-	-	-	-	-	-	
Malawi	-	-	-	-	-	-	-	-	-	-	-	-	
Mauritius	-	-	-	-	-	-	-	-	-	-	-	-	
Namibia	-	-	-	-	-	-	-	-	-	-	-	-	
Rwanda	-	-	-	-	-	-	-	-	-	-	-	-	
Seychelles	-	-	-	-	-	-	-	-	-	-	-	-	
Swaziland	-	-	-	-	-	-	-	-	-	-	-	-	
Uganda	-	-	-	-	-	-	-	-	-	-	-	-	
Zaire (Congo)	-	-	-	-	-	-	-	-	-	-	14	14	
Zambia	-	-	-	-	-	-	-	-	-	-	-	-	
Zimbabwe	-	-	-	-	-	-	-	-	-	-	-	-	
Other African Countries:	-	-	30	15,245	-	-	965	-	-	341	5,645	22,226	دول افريقية اخرى
Algeria	-	-	12	953	-	-	-	-	-	-	-	965	الجزائر
Malawi	-	-	-	-	-	-	-	-	-	-	-	-	ملاوي
Morocco	-	-	-	-	-	-	965	-	-	-	1	966	المغرب
Nigeria	-	-	-	-	-	-	-	-	-	341	6	347	نيجيريا
Somalia	-	-	-	-	-	-	-	-	-	-	-	-	الصومال
Tunisia	-	-	18	5,126	-	-	-	-	-	-	16	5,160	تونس
South Sudan	-	-	-	-	-	-	-	-	-	-	103	103	جنوب السودان
Other	-	-	-	9,166	-	-	-	-	-	-	5,519	14,685	اخرى
Total	25,971	2,877	1,890	31,931	513	61	965	55,256	-	861	32,898	153,223	المجموع

Table No. (6) Cont'd

Countries	البتترول و منتجاته Petroleum & Petroleum Products	قطن Cotton	صمغ عربي Arabic Gum	سمسم Sesame	فول سوداني Ground Nuts	اميل Cake & Meal	ذهب Gold	حيوانات حية Livestock	لحم Meat	جلود Hides & Skins	اخرى other	المجموع Total	الأقطار
ASIA:													
Bangladesh	-	-	-	-	-	-	-	-	-	-	-	-	السيات
China	150,355	7,466	42	38,125	-	-	-	778	-	827	2,875	200,468	بنغلاديش
Hong Kong	-	-	-	-	-	-	-	1,819	-	-	5	1,824	الصين
India	-	-	731	4,566	-	-	-	-	-	276	3,962	9,535	هونغ كونج
Indonesia	-	-	29	-	-	-	4,727	1	-	-	1	4,758	الهند
Malaysia	-	-	15	-	-	-	-	-	-	-	1	16	الدونسيا
Pakistan	-	-	12	-	-	-	-	-	-	122	42	176	ماليزيا
South Korea	-	-	32	1,236	-	-	-	-	-	-	-	1,268	باكستان
Singapore	-	-	-	-	-	-	-	-	-	-	733	733	كوريا الجنوبية
Taiwan	-	-	-	115	-	-	-	1	-	-	-	116	سنغافورة
Thailand	-	-	-	-	-	-	-	903	-	-	35	938	تاوان
Others	-	-	42	-	-	-	-	5	-	-	41	88	تايلاند
TOTAL	150,355	7,466	903	44,042	-	-	4,727	3,507	-	1,225	7,695	219,920	اخرى
Arab Countries													المجموع
Bahrain	-	-	1	-	-	-	-	1	11	-	196	209	الدول العربية:
Iraq	-	-	45	-	-	-	-	-	-	-	-	45	البحرين
Jordan	-	-	-	6,213	102	-	-	-	-	-	1,447	7,762	العراق
Kuwait	-	-	1	341	-	-	-	3,424	1	-	423	4,190	الأردن
Lebanon	-	-	-	17,484	-	-	-	-	-	-	5	17,489	الكويت
Oman	-	-	-	-	-	-	-	-	18	-	7	25	لبنان
Qatar	-	-	2	-	-	-	-	-	8,450	-	1,665	10,143	عمان
Saudi Arabia	-	-	98	18,847	-	-	-	26	17,453	5,077	8,567	178,978	قطر
Syria	-	-	-	3,632	742	-	-	128,936	-	40	45	4,460	السعودية
United Arab Emirates	-	-	171	3,990	-	-	285,396	600	46	324	14,451	304,978	سوريا
Yemen	-	-	26	913	-	-	-	-	-	-	97	1,036	الإمارات العربية المتحدة
Other	-	-	-	-	-	-	-	-	-	-	-	-	اليمن
Total	-	-	344	51,420	844	-	285,396	132,988	25,979	5,441	26,903	529,315	اخرى
Western Hemisphere:													المجموع
Brazil	-	-	-	-	-	-	-	-	-	-	115	115	نصف الكرة الغربي:
Mexico	-	-	-	345	-	-	-	-	-	-	1,940	2,285	البرازيل
Other	-	-	12	29	-	-	-	-	-	-	422	463	المكسيك
Total	-	-	12	374	-	-	-	-	-	-	2,477	2,863	اخرى
Other Countries	-	-	15,571	15,774	43	986	-	3,376	5,908	642	-	42,300	اقطار اخرى:-
Grand Total	176,326	11,865	25,748	166,854	1,400	1,047	307,673	203,784	31,887	9,228	90,029	1,025,841	المجموع الكلي

*Provisional Data

القسم الثاني

الواردات

Second Section

IMPORTS

جدول رقم (1) TABLE NO.

ملخص الواردات خلال الفترة (يناير - مارس) 2015*

Summary Of Imports By Commodity During (Jan. - Mar.) 2015*

(القيمة بالآلاف الدولارات)

(Value in US,\$000'S)

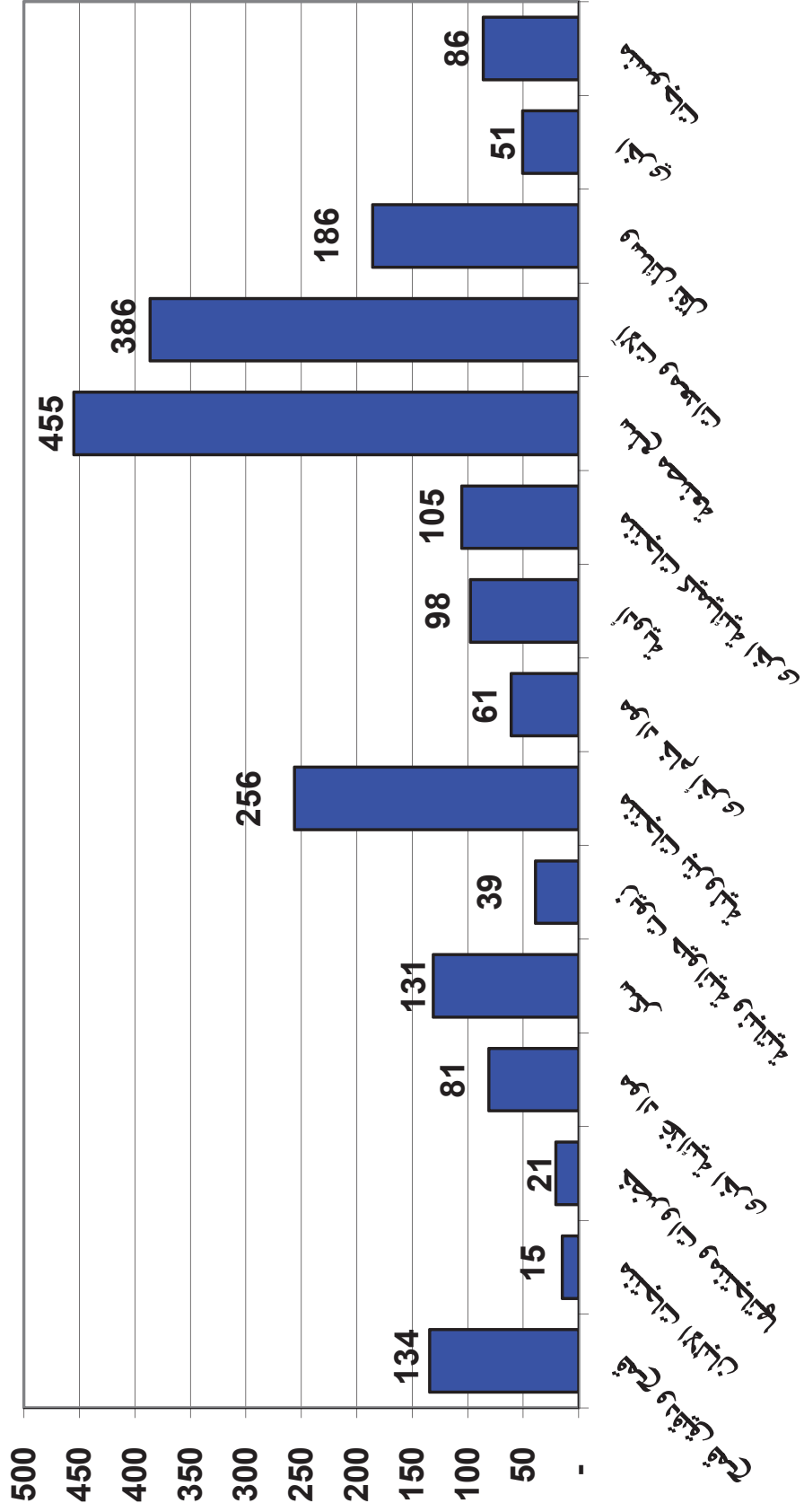
Commodity	Unit	الكمية Quantity	القيمة Value	الوحدة	السلم
Wheat & Wheat Flour	M.T	359,302	134,401	طن متري	قمح ودقيق قمح
Sugar	"	303,986	131,065	" "	سكر
Dairy Products	"	5,626	14,765	" "	منتجات الالبان
Vegetables & Veget. Products	"	28,649	20,545	" "	خضروات ومنتجاتها
Other Foodsutfs	Value	-	80,967	قيمة	مواد غذائية أخرى
Animal & Vegetable Oils	M.T	42,340	39,108	طن متري	زيوت حيوانية ونباتية
Beverages & Tobacco	"	-	42,911	" "	المشروبات والتبغ
Petroleum Products	"	-	256,128	" "	منتجات بترولية
Other Raw Materials	"	36,096	60,924	" "	مواد خام أخرى
Medicines	Value	-	97,618	قيمة	الدوية
Other Chemical Products	"	-	105,497	" "	منتجات كيميائية أخرى
Manufactured Goods	"	-	454,925	" "	سلع مصنعة
Machinery and Equipments	"	-	386,256	" "	آلات ومعدات
Transport Equipments	"	-	185,658	" "	وسائل نقل
Textiles	"	-	85,981	" "	منسوجات
Others	"	-	7,687	" "	أخرى
Total			2,104,436		المجموع الكلى

*Provisional Data

*بيانات أولية

إجمالي الواردات خلال الفترة (يناير - مارس) 2015
 Total Imports During (Jan. -Mar.) 2015
 القيم بملايين الدولارات

(Value in US\$ Million)



جدول رقم (2) Table No.(2)

الواردات حسب السلع خلال الفترة (يناير - مارس) 2015 (شهرياً)*

Imports By Commodity During (Jan. - Mar.) 2015 (MONTHLY)*

(القيمة بآلاف الدولارات)

(Value In US.\$000'S)

Commodity	يناير Jan.	فبراير Feb.	مارس Mar.	المجموع Total	السلع
Foodstuffs:					مواد غذائية:-
Wheat	5,635	35,968	82,928	124,531	قمح
Wheat Flour	6,908	331	2,631	9,870	دقيق قمح
Sugar	28,029	29,670	73,366	131,065	سكر
Tea	2,036	3,220	4,755	10,011	شاي
Coffee	3,311	2,279	4,388	9,978	بن
Dairy Products	4,210	5,022	5,533	14,765	منتجات الالبان
Fish & Canned Fish	235	387	335	957	اسماك ومعلبات الاسماك
Meat & Meat Products	68	6	18	92	لحوم ومنتجاتها
Fruits & Fruit Products	1,684	2,421	4,158	8,263	فواكه ومنتجاتها
Vegetables & Veget. Products	9,287	6,747	4,511	20,545	خضروات ومنتجاتها
Confectionery, Sweets, & Biscuits	1,916	2,385	2,135	6,436	حلويات وبيسكويت
Lentils	-	1,381	5,590	6,971	عدس
Animal & Vegetable Oils	13,111	13,115	12,882	39,108	زيوت حيوانية ونباتية
Spices	525	891	1,357	2,773	بهارات
Rice	1,324	2,340	2,359	6,023	ارز
Others	9,652	7,562	12,249	29,463	أخرى
Total	87,931	113,725	219,195	420,851	المجموع
Beverages & Tobacco:					المشروبات والتبغ:-
Soft Drinks	4,967	5,413.0	7,702	18,082	مشروبات معدنية
Cigarettes	2,670	7,835.0	6,396	16,901	سجائر
Tobacco	960	3,503.0	3,465	7,928	تبغ
Total	8,597	16,751	17,563	42,911	المجموع

Table No. (2) Cont'd

تابع جدول رقم (2)

Commodity	يناير Jan.	فبراير Feb.	مارس Mar.	المجموع Total	السلع
Raw Materials:					مواد خام:-
Petroleum Products	66,297	96,974	92,857	256,128	منتجات بترولية:
Jazolin	52,982	84,144	77,212	214,338	جازولين
ASPHALT	2,791	26	260	3,077	أسفلت
BUTAGAS	6,686	3,645	6,862	17,193	غاز طبيعي
LUBRICATING OIL	3,283	8,400	8,336	20,019	زيت تشحيم
OTHERS	555	759	187	1,501	أخرى
Crude Plastic	13,995	18,775	20,637	53,407	خام البلاستيك
Crude Rubber	209	80	110	399	خام المطاط
Tallow	2,077	1,755	1,969	5,801	شحوم
Seeds for Sowing	107	818	276	1,201	بذور وتقاوى
Other	33	53	30	116	أخرى
Total	82,718	118,455	115,879	317,052	المجموع
Chemicals:					مواد كيميائية:-
Medicines	29,477	26,626	41,515	97,618	أدوية
Chemical Products	10,139	9,032	10,519	29,690	عناصر كيميائية ومركباتها
Fertilizers	3,529	1,492	13,647	18,668	أسمدة
Tanning & Dying Materials	2,950	3,472	6,153	12,575	مواد للصبغة والصبغة والتلوين
Perfumes & Cosmetics	6,717	7,210	8,587	22,514	عطور ومستحضرات تجميل
Explosives	728	2,320	5,757	8,805	مفرقعات
Other	4,900	4,857	3,488	13,245	أخرى
Total	58,440	55,009	89,666	203,115	المجموع
Manufactured Goods:					مصنوعات:-
Medical & Pharmaceutical Equipments	5,099	7,795	9,636	22,530	معدات طبية وصيدلية
Leather Products	714	968	1,022	2,704	مصنوعات الجلود
Manufactured Rubber	1,161	746	2,045	3,952	مصنوعات المطاط
Manufactured Plastics	10,394	14,042	18,130	42,566	مصنوعات البلاستيك
Manufactured Wood & Cork	4,037	3,749	5,902	13,688	مصنوعات خشب وفلين
Glass & Glassware	4,206	5,011	6,451	15,668	مصنوعات الزجاج
Iron & Steel	34,572	60,624	61,281	156,477	حديد وصلب
Manufactured Metals	9,080	8,357	11,539	28,976	مصنوعات المعادن
Footwear	6,859	6,771	7,846	21,476	أحذية
Jute & Sacks	27,117	24,406	17,209	68,732	خيش وجوالات
Books, Magazines, and Newspapers	667	794	1,087	2,548	كتب ومجلات وجراند
Cement & Asbestos Pipes	1,433	1,034	1,969	4,436	أسمنت ومواسير اسبستس
Scientific Equipments	3,738	4,568	4,898	13,204	أجهزة علمية
Paper Products	9,461	10,907	14,226	34,594	مصنوعات الورق
Ceramic Products	3,911	3,793	3,843	11,547	مصنوعات الخزف
Toys & Sport Goods	280	499	630	1,409	لعب اطفال وأدوات رياضية
Other	748	2,758	6,912	10,418	أخرى
Total	123,477	156,822	174,626	454,925	المجموع

Table No. (2) Cont'd

تابع جدول رقم (2)

Commodity	يناير Jan.	فبراير Feb.	مارس Mar.	المجموع Total	السلع
Machinery & Equipments:					آلات ومعدات:-
Non-Electrical Appliances	46,816	49,426	38,817	135,059	آلات غير كهربائية
Electrical Appliances	14,559	23,017	24,458	62,034	آلات كهربائية
Refrigerators	943	1,298	4,075	6,316	ثلاجات
Air Conditioners	981	1,186	4,342	6,509	مكيفات هواء
Machinery Spare Parts	17,660	22,219	22,408	62,287	قطع غير آلات
T.V., Radios , Recorders,Tapes, etc.	3,689	4,641	7,006	15,336	تلفزيونات ورايوهات واشرطة ومسجلات واجهزة اتصال
Dry Batteries	529	482	793	1,804	بطاريات جافة
Accumulators	2,534	2,165	3,341	8,040	بطاريات
Tractors	9,319	11,140	16,450	36,909	جرارات
Ovens	100	165	489	754	أفران
Other	18,839	18,847	13,522	51,208	أخرى
Total	115,969	134,586	135,701	386,256	المجموع
Transport Equipments:					وسائل نقل:-
Railway Locomotives	4,290	-	12,189	16,479	قاطرات
Railway Wagons	230	1,751	63	2,044	عربات قطارات
Motor Cars	9,382	12,669	19,716	41,767	عربات صوالين
Trucks & Lorries	9,835	19,899	18,155	47,889	شاحنات و لوارى
Busses	675	746	7	1,428	بصات
Tyres & Tubes	8,470	13,396	11,326	33,192	أنايب واطارات
Autos Spare Parts	8,568	9,674	11,047	29,289	قطع غير عربات
Motor-Cycles	590	1,880	1,563	4,033	دراجات بخارية
Bicycles	86	666	458	1,210	دراجات
Aircrafts Spare Parts	1,227	3,358	2,450	7,035	قطع غير طائرات
Locomotive Spare Parts	352	523	394	1,269	قطع غير قاطرات
Ferries & Steamers	2	9	12	23	مراكب بخارية ومعديات
Total	43,707	64,571	77,380	185,658	المجموع
Textiles					منسوجات:-
Yarn	404	491	378	1,273	غزل
Sewing Threads	134	71	326	531	خيوط حياكه
Woven Synthetic Fabrics	5,870	7,647	8,481	21,998	أقمشة من حرير صناعى
Woven Cotton Fabrics	-	48	27	75	أقمشة من قطن
Woven Flax. Fabrics	7	-	-	7	أقمشة من كتان
Man-Made Filaments & Staple	1	8	148	157	منسوجات من شعيرات تركيبية
Wadding Of Textile Materials	276	357	677	1,310	حشو من مواد نسيجية
Carpets	362	302	262	926	سجاد
Special Woven Fabrics	2,123	1,984	3,658	7,765	منسوجات بصفات خاصة
Knitted Or Crocheted Fabrics	-	4	-	4	أقمشة مصنعة
Ready Made Clothes	13,244	19,707	18,956	51,907	ملبوسات جاهزة
Other	-	24	4	28	أخرى
Total	22,421	30,643	32,917	85,981	المجموع
Other	990	6,212	485	7,687	أخرى
Grand Total	544,250	696,774	863,412	2,104,436	المجموع الكلى

*Provisional Data

*بيانات أولية

جدول رقم (3) Table No.

الواردات حسب السلع (ربيع سنوي) خلال الفترة (يناير - مارس) 2015*

Imports By Commodity (Quarterly) During (Jan.- Mar.) 2015*

(القيمة بآلاف الدولارات)

(Value In US.\$000'S)

Commodity	Unit	يناير - مارس Jan. - Mar.		الوحدة	السلع
		الكمية Qty.	القيمة Value		
Foodstuffs:					مواد غذائية:-
Wheat	M.T	340,509	124,531	طن متري	قمح
Wheat Flour	"	18,793	9,870	"	دقيق قمح
Sugar	"	303,986	131,065	"	سكر
Tea	"	6,050	10,011	"	شاي
Coffee	"	8,253	9,978	"	بن
Dairy Products	"	5,626	14,765	"	منتجات الالبان
Fish & Canned Fish	"	874	957	"	اسماك ومعلبات الاسماك
Meat & Meat Products	"	22	92	"	لحوم ومنتجاتها
Fruits & Fruit Products	"	21,441	8,263	"	فواكه ومنتجاتها
Vegetables & Vegetables Products	"	28,649	20,545	"	خضروات ومنتجاتها
Confectionery, Sweets& Biscuits	"	7,352	6,436	"	حلويات وبسكويت
Lentils	"	6,810	6,971	"	عدس
Animal & Vegetables Oils	"	42,340	39,108	"	زيوت حيوانية ونباتية
Spices	"	2,328	2,773	"	بهارات
Rice	"	11,954	6,023	"	أرز
Other	VALUE	-	29,463	قيمة	أخرى
Total			420,851		المجموع
Beverages & Tobacco:					المشروبات والتبغ:-
Soft Drinks	VALUE	-	18,082	قيمة	مشروبات معدنية
Cigarettes	"	-	16,901	"	سجائر
Tobacco	"	-	7,928	"	تبغ
Total			42,911		المجموع

Table No.(3) Cont'd

تابع جدول رقم(3)

Commodity	Unit	يناير - مارس Jan. - Mar.		الوحدة	السلع
		الكمية Qty.	القيمة Value		
Raw Materials:					مواد خام:-
Petroleum Products	M.T	-	256,128	طن متري	منتجات بترولية
Raw Plastic	"	36,096	53,407	"	خام البلاستيك
Raw Rubber	"	253	399	"	خام المطاط
Tallow	"	5,007	5,801	"	شحوم
Seeds For Sowing	"	51	1,201	"	بذور وتقاوى
Other	VALUE	-	116	قيمة	أخرى
Total			317,052		المجموع
Chemicals:					مواد كيمياوية:-
Medicines	VALUE	-	97,618	قيمة	أدوية
Chemical Products	"	46,089	29,690	"	عناصر كيمياوية ومركباتها
Fertilizers	M.T	42,751	18,668	طن متري	أسمدة
Tanning & Dyeing Materials	"	14,366	12,575	"	مواد للدباغة والصبغة والتلوين
Perfumes & Cosmetics	"	11,434	22,514	"	عطور ومستحضرات تجميل
Explosives	"	2,354	8,805	"	مفرقعات
Other	VALUE	-	13,245	قيمة	أخرى
Total			203,115		المجموع
Manufactured Goods:					مصنوعات:-
Medical&Pharmaceutical Equipments	VALUE	-	22,530	قيمة	معدات طبية وصيدلية
Leather Products	M.T	1,823	2,704	طن متري	مصنوعات الجلود
Manufactured Rubber	"	1,250	3,952	"	مصنوعات المطاط
Manufactured Plastics	"	66,931	42,566	"	مصنوعات البلاستيك
Manufactured Wood & Cork	"	32,362	13,688	"	مصنوعات خشب وقلين
Glass & Glassware	"	27,080	15,668	"	مصنوعات الزجاج
Iron & Steel	"	305,095	156,477	"	حديد وصلب
Manufactured Metal	"	13,367	28,976	"	مصنوعات المعادن
Footwear	VALUE	-	21,476	قيمة	أحذية
Jute & Sacks	NO.	50,824	68,732	عدد	خيش وجالات
Books,Magazines and Newspapers	M.T	652	2,548	طن متري	كتب ومجلات وجراند
Cement & Asbestos Pipes	"	15,115	4,436	"	أسمنت ومواسير اسبستس
Scientific Equipments	VALUE	-	13,204	قيمة	أجهزة علمية
Paper Products	M.T	34,384	34,594	طن متري	مصنوعات الورق
Ceramic Products	"	25,776	11,547	"	مصنوعات الخزف
Toys & Sport Goods	VALUE	-	1,409	قيمة	لعب اطفال وادوات رياضيه
Other	"	-	10,418	"	أخرى
Total			454,925		المجموع

Table No.(3) Cont'd

تابع جدول رقم (3)

Commodity	Unit	يناير - مارس Jan. - Mar.		الوحدة	السلع
		الكمية Qty.	القيمة Value		
Machinery & Equipments:					الات ومعدات:-
Non-Electrical Appliances	M.T	28,876	135,059	طن متري	الات غير كهربائية
Electrical Appliances	VALUE	-	62,034	قيمة	الات كهربائية
Refrigerators	NO.	1,591	6,316	عدد	ثلاجات
Air Conditioners	"	992	6,509	"	مكيفات هواء
Machinery Spare Parts	VALUE	-	62,287	قيمة	قطع غيار آلات
T.V., Radios, Recorders & Tapes, etc.	"	3,791	15,336	"	تلفزيونات ورايودوهات واشرطة ومسجلات واجهزة اتصال
Dry Batteries	NO.	1,311	1,804	عدد	بطاريات جافه
Accumulators	"	2,661	8,040	"	بطاريات
Tractors	"	6,996	36,909	"	جرارات
Ovens	"	243	754	"	أفران
Other	VALUE	-	51,208	قيمة	أخرى
Total			386,256		المجموع
Transport Equipments:					وسائل نقل:-
Railway Locomotives	NO.	715	16,479	عدد	قاطرات
Railway Wagons	"	417	2,044	"	عربات قطارات
Motor Cars	"	3,736	41,767	"	عربات صوالين
Trucks & Lorries	"	9,322	47,889	"	شاحنات و لواري
Buses	"	162	1,428	"	بصات
Tyres & Tubes	"	31,250	33,192	"	أتابيب واطارات
Auto Spare Parts	VALUE	-	29,289	قيمة	قطع غيار عربات
Motor-Cycles	NO.	872	4,033	عدد	دراجات بخارية
Bicycles	"	644	1,210	"	دراجات
Aircrafts	"	-	-	"	طائرات
Aircraft Spare Parts	VALUE	-	7,035	قيمة	قطع غيار طائرات
Locomotive Spare Parts	"	-	1,269	"	قطع غيار قاطرات
Ferries & Steamers	NO.	4	23	عدد	مراكب بخارية ومعديات
Other	VALUE	-	-	قيمة	أخرى
Total			185,658		المجموع
Textiles					منسوجات:-
Yarn	M.T	984	1,273	طن متري	غزل
Sewing Threads	"	142	531	"	خيوط حياكه
Woven Synthetic Fabrics	"	4,705	21,998	"	أقمشة من حرير صناعي
Woven Cotton Fabrics	"	32	75	"	أقمشة من قطن
Woven Flax Fabrics	"	8	7	"	أقمشة من كتان
Man - Made Filament & Staple	"	54	157	"	منسوجات من شعيرات تركيبية
Wadding Of Textile Materials	"	772	1,310	"	حشو من مواد نسجية
Carpets	VALUE	-	926	قيمة	سجاد
Special Woven Fabrics	M.T	1,350	7,765	طن متري	منسوجات بصفات خاصة
Knitted Or Crocheted Fabrics	"	-	4	"	أقمشة مصنرة
Ready Made Clothes	VALUE	-	51,907	قيمة	ملبوسات جاهزة
Other	"	-	28	"	أخرى
Total			85,981		المجموع
Other	"	-	7,687	"	أخرى
Grand Total			2,104,436		المجموع الكلي

*Provisional Data

* بيانات أولية

جدول رقم (4) Table No.
الواردات حسب السلع خلال الفترة (يناير - مارس) 2014 - 2015 *
Impotrs by Commodity During (Jan. - Mar.) 2014-2015 *
(القيمة بالآلاف الدولارات)
(Value in US.000's)

Commodity	UNIT	2014** (يناير - مارس) 2014 ** (Jan. - Mar.) 2014		2015* (يناير - مارس) 2015 * (Jan. -Mar.) 2015		الوحدة	السلع
		الكمية Qty.	القيمة Value	الكمية Qty.	القيمة Value		
Foodstuffs:							مواد غذائية:-
Wheat	M.T	312,761	127,480	340,509	124,531	طن متري	قمح
Wheat Flour	"	15,700	9,113	18,793	9,870	"	دقيق قمح
Sugar	"	250,648	118,673	303,986	131,065	"	سكر
Tea	"	7,706	13,828	6,050	10,011	"	شاي
Coffee	"	7,544	9,729	8,253	9,978	"	بن
Dairy Products	"	3,635	11,536	5,626	14,765	"	منتجات الالبان
Fish & Canned Fish	"	167	316	874	957	"	اسماك ومعلبات الاسماك
Meat & Meat Products	"	11	35	22	92	"	لحوم ومنتجاتها
Fruits & Fruit Products	"	9,910	5,864	21,441	8,263	"	فواكه ومنتجاتها
Vegetable & Vegetables Products	"	15,283	14,451	28,649	20,545	"	خضروات ومنتجاتها
Confectionery, Sweets & Biscuits	"	3,422	3,854	7,352	6,436	"	حلويات ويسكويت
Lentils	"	11,261	11,362	6,810	6,971	"	عدس
Animal & Vegetable Oils	"	22,895	25,030	42,340	39,108	"	زيوت حيوانية ونباتية
Spices	"	837	2,629	2,328	2,773	"	بهارات
Rice	"	12,839	6,087	11,954	6,023	"	ارز
Others	VALUE	-	26,465	-	29,463	قيمة	اخرى
Total			386,452	-	420,851		المجموع
Beverages & Tobacco:							المشروبات والتبغ :-
Soft Drinks	VALUE	1,574	5,386	-	18,082	قيمة	مشروبات معدنية
Cigarettes	"	-	94	-	16,901	"	سجائر
Tobacco	"	-	16,166	-	7,928	"	تبغ
Others	"	-	-	-	-	"	اخرى
Total			21,646		42,911		المجموع

Table No.(4) Cont'd

تابع جدول رقم (4)

Commodity	UNIT	2014** (يناير - مارس) 2014 **(Jan. - Mar.)2014		2015* (يناير - مارس) 2015 *(Jan. -Mar.)2015		الوحدة	السلع
		الكمية Qty.	القيمة Value	الكمية Qty.	القيمة Value		
Raw Materials:							مواد خام:-
Petroleum Products	M.T	-	329,690	-	256,128	طن متري	منتجات بترولية
Raw Plastic	"	29,261	47,272	36,096	53,407	"	خام البلاستيك
Raw Rubber	"	286	573	253	399	"	خام المطاط
Tallow	"	4,749	5,542	5,007	5,801	"	شحوم
Seeds For Sowing	"	153	1,824	51	1,201	"	بذور وتقاوى
Packing Paper	"	-	4	-	-	"	ورق تغليف
Other	VALUE	-	2,898	-	116	قيمة	اخرى
Total			387,803	-	317,052		المجموع
Chemicals:							مواد كيميائية:-
Medical& Pharmaceutical Products	VALUE	-	92,567	-	97,618	قيمة	الدوية
Chemicals Products	"	-	25,942	-	29,690	"	عناصر كيميائية ومركباتها
Fertilizers	M.T	17,016	6,573	42,751	18,668	طن متري	اسمدة
Tanning & Dyeing Materials	"	8,115	15,359	14,366	12,575	"	مواد للداغة والصباغة والتلوين
Perfumes & Cosmetics	"	10,675	22,985	11,434	22,514	"	عطور ومستحضرات تجميل
Explosives	"	1,711	6,579	2,354	8,805	"	مفرقعات
Insecticides	"	33	181	-	-	"	مبيدات حشرية
Others	VALUE	-	14,971	-	13,245	قيمة	اخرى
Total			185,157	-	203,115		المجموع
Manufactured Goods:							مصنوعات:-
Medical&Pharmaceutical Equipments	VALUE	-	18,444	-	22,530	قيمة	معدات طبية وصيدلية
Leather Products.	M.T	1,113	1,770	1,823	2,704	طن متري	مصنوعات الجلود
Manufactured Rubber	"	1,163	5,036	1,250	3,952	"	مصنوعات المطاط
Manufactured Plastic	"	14,423	35,211	66,931	42,566	"	مصنوعات البلاستيك
Manufactured Wood & Cork	"	22,903	11,088	32,362	13,688	"	مصنوعات خشب والقلمين
Glass & Classware	"	23,014	10,506	27,080	15,668	"	مصنوعات الزجاج
Iron & Steel	"	146,061	158,156	305,095	156,477	"	حديد وصلب
Manufactured Metal	"	9,951	24,849	13,367	28,976	"	مصنوعات المعادن
Footwear	VALUE	-	13,885	-	21,476	قيمة	أحذية
Jute & Sacks	NO.	15,275	22,485	50,824	68,732	عدد	خيش وجالات
Books,Magazines,And Newspapers	M.T	561	3,074	652	2,548	طن متري	كتب ومجلات وجراند
Cement & Asbestos Pipes	"	5,366	1,452	15,115	4,436	"	اسمنت ومواسير اسبستس
Scientific Equipments	VALUE	-	18,835	-	13,204	قيمة	اجهزة علمية
Paper Products	M.T	30,751	32,983	34,384	34,594	طن متري	مصنوعات الورق
Ceramic Products	"	33,474	12,643	25,776	11,547	"	مصنوعات الخزف
Toys & Sport Goods	VALUE	-	1,191	-	1,409	قيمة	لعب اطفال والدوات رياضيه
Other	"	-	2,612	-	10,418	"	اخرى
Total			374,220	-	454,925		المجموع

تابع جدول رقم (4)

Table No.(4) Cont'd

Commodity	UNIT	** (يناير - مارس) 2014 ** (Jan. - Mar.)2014		* (يناير - مارس) 2015 * (Jan. -Mar.)2015		الوحدة	السلع
		الكمية Qty.	القيمة Value	الكمية Qty.	القيمة Value		
Machinery & Equipment:							الات ومعدات:-
Non-Electrical Appliances	M.T	22,342	119,900	28,876	135,059	طن متري	الات غير كهربائية
Electrical Appliances	VALUE	-	62,624	-	62,034	قيمة	الات كهربائية
Refrigerators	NO.	2,231	6,645	1,591	6,316	عدد	ثلاجات
Air Conditioners	"	400	2,815	992	6,509	"	مكيفات هواء
Machinery Spare Parts	VALUE	-	83,090	-	62,287	قيمة	قطع غير الات
T.V., Radios, Recorders & Tapes, etc.	"	-	18,327	-	15,336	"	تلفزيونات ورايوهات واشرطة ومسجلات
Dry Batteries	NO.	808	662	1,311	1,804	عدد	بطاريات جافه
Accumulators	"	2,514	7,527	2,661	8,040	"	بطاريات
Tractors	"	2,508	22,614	6,996	36,909	"	جرارات
Ovens	"	183	545	243	754	"	افران
Other	VALUE	-	28,096	-	51,208	قيمة	اخرى
Total			352,845	-	386,256		المجموع
Transport Equipment:							وسائل نقل:-
Railway Locomotives	NO.	-	-	1	16,479	عدد	قاطرات
Railway Wagons	"	-	-	0.42	2,044	"	عربات قطارات
Motor Cars	"	1,764	24,882	3,736	41,767	"	عربات صوالين
Trucks & Lorries	"	3,737	21,094	9,322	47,889	"	شاحنات و لواري
Buses	"	91	660	162	1,428	"	بصات
Tyres & Tubes	"	11,021	24,311	31,250	33,192	"	انابيب واطارات
Auto-Spare Parts	VALUE	-	35,748	-	29,289	قيمة	قطع غير عربات
Motor-Cycles	NO.	1,023	4,433	872	4,033	عدد	دراجات بخارية
Bicycles	"	367	792	644	1,210	"	دراجات
Aircrafts	"	-	-	-	-	"	طائرات
Aircraft Spare Parts	VALUE	-	3,830	-	7,035	قيمة	قطع غير طائرات
Locomotive Spare Parts	"	474	4,470	-	1,269	"	قطع غير قاطرات
Ferries & Steamers	NO.	42	1,750	4	23	عدد	مراكب بخارية ومعدات
Other	VALUE	-	-	-	-	قيمة	اخرى
Total			121,970	-	185,658		المجموع
Textiles:							منسوجات:-
Yarn	M.T	856	1,450	984	1,273	طن متري	غزل
Sewing Threads	"	140	998	142	531	"	خيوط حياكه
Woven Synthetic Fabric	"	4,108	21,396	4,705	21,998	"	اقمشة من حرير صناعي
Woven Cotton Fabrics	"	91	125	32	75	"	اقمشة من قطن
Woven Flax Fabrics	"	21	83	8	7	"	اقمشة من كتان
Man-Made Filament & Staple	"	38	181	54	157	"	منسوجات من شعيرات تركيبية
Waddig Of Textile Materials	"	582	982	772	1,310	"	حشو من مواد نسجية
Carpets	VALUE	-	865	-	926	قيمة	سجاد
Special Woven Fabrics	M.T	717	4,278	1,350	7,765	طن متري	منسوجات بصفات خاصة
Knitted Or Crocheted Fabrics	"	-	1	-	4	"	اقمشة مصنرة
Ready Made Clothes	VALUE	-	32,128	-	51,907	قيمة	ملبوسات جاهزة
Other	"	-	186	-	28	"	اخرى
Total			62,673	-	85,981		المجموع
Other	"	-	3,292	-	7,687	"	اخرى
Grand Total			1,896,058	-	2,104,436		المجموع الكلي

*Provisional Data

**Adjusted Data

* بيانات اولية

** بيانات معدلة

جدول رقم (5) Table No.(5)
الواردات حسب القطر خلال الفترة (يناير -مارس 2015) (شهرياً)*
Imports By Country During (Jan.- Mar. 2015) (Monthly)*
(القيمة بالآلاف الدولارات)
(Value In US\$.000'S)

Countries	يناير Jan.	فبراير Feb.	مارس Mar.	المجموع Total	الاقطار
Industrial Countries :					الدول الصناعية :
Austria	120	41	169	330	النمسا
Australia	536	17,735	1,050	19,321	استراليا
Belgium	2,719	1,675	1,264	5,658	بلجيكا
Canada	1,497	448	12,194	14,139	كندا
Switzerland	1,757	1,853	1,071	4,681	سويسرا
Denmark	109	352	266	727	الدنمارك
Germany	9,314	16,442	9,065	34,821	المانيا
Spain	798	1,461	1,128	3,387	اسبانيا
Finland	585	29	308	922	فنلندا
France	3,294	3,743	5,978	13,015	فرنسا
United Kingdom	6,383	6,234	11,044	23,661	المملكة المتحدة
Greece	236	97	215	548	اليونان
Ireland	237	2,109	161	2,507	ايرلندا
Italy	7,056	14,504	8,953	30,513	ايطاليا
Japan	11,525	25,254	23,445	60,224	اليابان
Netherland	5,213	3,518	6,865	15,596	هولندا
Norway	110	18	249	377	النرويج
Portugal	204	630	248	1,082	البرتغال
New Zealand	1,956	2,557	2,514	7,027	نيوزيلندا
Sweden	4,553	1,674	7,076	13,303	السويد
United States	1,990	5,725	746	8,461	الولايات المتحدة
Total	60,192	106,099	94,009	260,300	المجموع
Europe (Others) :					اوربا (أخرى) :
Bulgaria	1	46	-	47	بلغاريا
Cyprus	899	575	1,305	2,779	قبرص
Hungary	-	5	126	131	المجر
Poland	441	1,108	614	2,163	بولندا
Turkey	21,120	15,733	19,822	56,675	تركيا
Ukraine	2,884	14,796	400	18,080	أوكرانيا
Total	25,345	32,263	22,267	79,875	المجموع

Table No.(5)Cont'd

تابع جدول رقم (5)

Countries	يناير Jan.	فبراير Feb.	مارس Mar.	المجموع Total	الاقطار
Africa :					أفريقيا :
COMESA Countries:-	48,324	56,602	67,751	172,677	دول الكوميسا:
Ethiopia	3,305	5,632	2,933	11,870	اثيوبيا
Kenya	2,012	4,221	5,250	11,483	كينيا
Uganda	3,436	2,315	4,080	9,831	يوغندا
Zimbabwe	736	3,061	846	4,643	زيمبابوي
Egypt	38,083	38,619	51,245	127,947	مصر
Zambia	-	271	2,171	2,442	زامبيا
Rwanda	55	24	56	135	رواندا
Burundi	110	40	165	315	بورندي
Libya	35	96	113	244	ليبيا
Madagascar	-	-	4	4	مدغشقر
Swaziland	325	1,583	758	2,666	سوازيلاند
Namibia	227	740	130	1,097	ناميبيا
Others African Countries	1,307	582	1,365	3,254	دول افريقية اخرى:
Nigeria	200	86	87	373	نيجيريا
Morocco		197	3	200	المغرب
Tunisia	628	1	670	1,299	تونس
Algeria	-	14	-	14	الجزائر
SENEGAL	132	70	60	262	السنغال
SOMALIA	-	23	-	23	الصومال
Other	347	191	545	1,083	اخرى
Total	49,631	57,184	69,116	175,931	المجموع

Table No.(5)Cont'd

تابع جدول رقم (5)

Countries	يناير Jan.	فبراير Feb.	مارس Mar.	المجموع Total	الإقطار
Asia :					آسيا :
Bangladesh	20,694	18,552	8,559	47,805	بنغلاديش
China	138,658	159,274	191,245	489,177	الصين
Hong Kong	96	1,614	292	2,002	هونغ كونج
Indonesia	16,865	4,893	5,621	27,379	اندونيسيا
India	42,290	58,953	109,357	210,600	الهند
Iran	1,967	764	1,632	4,363	ايران
South Korea	8,412	7,771	10,124	26,307	كوريا الجنوبية
Malaysia	55,381	62,234	61,503	179,118	ماليزيا
Pakistan	3,293	9,419	12,751	25,463	باكستان
Singapore	511	178	83	772	سنغافورة
Thailand	15,969	13,167	20,335	49,471	تايلاند
Taiwan	955	1,495	3,791	6,241	تايوان
SRI LANKA	109	38	504	651	سريلانكا
VIET NAM	1,430	814	1,505	3,749	فيتنام
PHILIPPINES	3	257	417	677	الفلبين
Total	306,633	339,423	427,719	1,073,775	المجموع
Middle East :					الشرق الاوسط :
United Arab Emirates	27,318	55,710	52,374	135,402	الامارات العربية المتحدة
Bahrain	532	65	106	703	البحرين
Jordan	7,043	4,018	8,684	19,745	الاردن
Kuwait	869	2,133	604	3,606	الكويت
Lebanon	815	671	754	2,240	لبنان
Oman	948	1,877	1,947	4,772	عمان
Qatar	1,038	1,215	13,180	15,433	قطر
Saudi Arabia	24,137	28,431	34,937	87,505	السعودية
Syria	409	494	397	1,300	سوريا
Yemen	94	31	16	141	اليمن
Total	63,203	94,645	112,999	270,847	المجموع
Western Hemisphere :					نصف الكرة الغربي :
Argentina	198	155	213	566	الارجنتين
Brazil	192	1,456	1,141	2,789	البرازيل
Ecuador	2,891	2,361	6,130	11,382	الاكوادور
Mexico	82	-	-	82	المكسيك
Jamaica	80	23	1	104	جامايكا
Others	22,762	9,123	13,030	44,915	اخرى
Total	26,205	13,118	20,515	59,838	المجموع
Other Countries	13,041	54,042	116,787	183,870	اقطار اخرى
Grand Total	544,250	696,774	863,412	2,104,436	المجموع الكلي

*Provisional Data

* بيانات أولية

جدول رقم (6) رقم 2015*
IMPORTS BY COUNTRY & COMMODITY DURING (Jan. - Mar.) 2015*
 الواردات حسب الاقطار والسلع خلال (يناير - مارس) 2015*
 (القيمة بالآلاف الدولارات)

Countries	Coffee	Tea	Wheat & Wheat Flour	مواد غذائية اخرى	مشروبات وتبغ	Petroleum Products	مواد خام اخرى	الكيمويات	مصنوعات	Machinery & Equip.	Transport Equip.	المسوجات	اخرى	المجموع	الاقطار
														Total	
INDUSTRIAL COUNTRIES:															
AUSTRIA	1	-	-	23	10	-	-	127	169	-	-	-	-	330	النمسا
AUSTRALIA	1	-	17,426	18	5	165	26	822	481	311	66	-	-	19,321	استراليا
BELGIUM	-	-	-	1,090	25	-	-	1,176	877	1,956	45	-	489	5,658	بلجيكا
CANADA	-	-	11,543	1,609	-	52	-	86	160	689	-	-	-	14,139	كندا
SWITZERLAND	-	-	-	28	-	-	-	3,676	367	288	239	83	-	4,681	سويسرا
DENMARK	-	-	-	31	-	-	-	657	18	4	17	-	-	727	الدنمارك
GERMANY	-	5	-	448	443	138	296	3,722	8,922	19,733	1,017	96	1	34,821	المانيا
SPAIN	-	-	-	286	4	-	309	1,510	763	64	64	-	-	3,387	اسبانيا
FINLAND	-	-	-	-	-	-	-	638	245	39	-	-	-	922	فنلندا
FRANCE	-	-	-	1,066	19	-	21	3,189	1,754	6,674	291	1	-	13,015	فرنسا
UNITED KINGDOM	3	-	1	2,361	4	6,312	106	2,901	2,258	9,009	658	46	2	23,661	المملكة المتحدة
GREECE	-	-	-	90	-	-	-	18	430	10	-	-	-	548	اليونان
IRELAND	-	-	-	63	-	175	-	536	332	1,400	1	-	-	2,507	ايرلندا
ITALY	3	-	-	676	36	43	125	2,471	10,057	16,206	805	91	-	30,513	يطاليا
JAPAN	-	-	-	15	-	4	-	674	1,315	8,171	49,076	969	-	60,224	اليابان
NETHERLANDS	-	-	-	8,701	251	-	157	891	1,142	3,932	360	-	162	15,596	هولندا
NORWAY	-	-	-	15	-	-	55	30	277	-	-	-	-	377	النرويج
PORTUGAL	-	-	-	-	-	-	-	38	891	83	-	70	-	1,082	البرتغال
NEW ZEALAND	-	-	-	6,857	-	16	59	66	2	5	22	-	-	7,027	نيوزيلندا
SWEDEN	-	-	-	106	-	-	232	1,838	4,222	6,901	-	4	-	13,303	السويد
UNITED STATES	-	-	-	146	280	4	500	258	42	2,135	164	-	4,932	8,461	الولايات المتحدة
TOTAL	8	5	28,970	23,629	1,077	6,909	1,886	23,627	35,864	78,515	52,864	1,360	5,586	260,300	المجموع
Europe (Other) :-															
BULGARIA	-	-	-	1	-	-	-	8	38	-	-	-	-	47	بلغاريا
CYPRUS	-	-	-	-	-	-	-	2,741	8	17	-	13	-	2,779	قبرص
HUNGARY	-	-	-	17	-	-	-	3	-	82	-	27	2	131	المجر
POLAND	-	-	-	289	-	-	78	139	377	1,238	-	42	-	2,163	بولندا
TURKEY	-	-	9,866	18,009	15	2	1,084	2,080	11,996	10,149	1,339	2,105	30	56,675	تركيا
UKRAINE	-	-	-	5,236	-	123	-	71	12,480	48	122	-	-	18,080	اكرانيا
TOTAL	-	-	9,866	23,552	15	125	1,162	5,042	24,899	11,534	1,461	2,187	32	79,875	المجموع

تابع جدول رقم (6)

TABLE NO. (6) CONT'D

	بن Coffee	شاي Tea	قمح ودقيق Wheat & Wheat Flour	مواد غذائية اخرى Other Food Stuffs	مشروبات وتبغ Beverages & Tobacco	منتجات بترولية Petroleum Products	مواد خام اخرى Other raw Materials	الكيميائيات Chemicals	مصنوعات Manuf. Goods	آلات ومعدات Machinery & Equip.	وسائل نقل Transport Equip.	المشوجات Textiles	اخرى Other	المجموع Total	القطر الأفريقي الاجمعي
AFRICA :															
COMESA Countries:-	9,964	9,815	3	35,145	9,438	18,152	9,347	19,051	43,439	12,835	1,672	3,590	226	172,677	القطر الاجمعي
ETHIOPIA	564	-	1	9,402	-	-	4	57	1,322	506	-	10	4	11,870	إثيوبيا
KENYA	22	8,995	-	63	800	-	-	1,018	358	147	-	77	3	11,483	كينيا
UGANDA	9,369	446	-	-	-	-	-	-	-	16	-	-	-	9,831	أوغندا
ZIMBABWE	-	-	-	-	4,643	-	-	-	-	-	-	-	-	4,643	زيمبابوي
EGYPT	9	169	2	25,184	1,553	18,150	9,343	16,983	41,410	10,197	1,505	3,352	90	127,947	مصر
ZAMBIA	-	-	-	-	2,442	-	-	-	-	-	-	-	-	2,442	زامبيا
RWANDA	-	135	-	-	-	-	-	-	-	-	-	-	-	135	رواندا
BURUNDI	-	70	-	116	-	-	-	-	-	-	-	-	129	315	بورندي
Libya	-	-	-	-	-	-	-	-	10	70	163	1	-	244	ليبيا
MADAGASCAR	-	-	-	4	-	-	-	-	-	-	-	-	-	4	مدغشقر
SWAZILAND	-	-	-	375	-	2	-	976	68	1,181	2	62	-	2,666	سوازيلاند
Namibia	-	-	-	1	-	-	-	17	271	718	2	88	-	1,097	ناميبيا
Others African Countries:-	0	0	0	508	-	2	53	782	919	962	22	-	6	3,254	القطر الأفريقي اخرى:
NIGERIA	-	-	-	218	-	-	-	142	7	-	-	-	6	373	نيجيريا
MOROCCO	-	-	-	3	-	-	-	196	-	1	-	-	-	200	المغرب
TUNISIA	-	-	-	228	-	-	-	-	856	213	2	-	-	1,299	تونس
ALGERIA	-	-	-	-	-	-	-	-	-	14	-	-	-	14	الجزائر
SENEGAL	-	-	-	-	-	-	-	262	-	-	-	-	-	262	السنغال
SOMALIA	-	-	-	-	-	-	23	-	-	-	-	-	-	23	الصومال
other	-	-	-	59	-	2	30	182	56	734	20	-	-	1,083	اخرى
TOTAL	9,964	9,815	3	35,653	9,438	18,154	9,400	19,833	44,358	13,797	1,694	3,590	232	175,931	المجموع

تايخ جدول رقم (6)

TABLE NO. (6) CONT'D

	بن Coffee	شاي Tea	قمح ودقيق Wheat & Wheat Flour	مواد غذائية اخرى Food Stuffs	مشروبات وتبغ Beverages & Tobacco	منتجات بترولية Petroleum Products	مواد خام اخرى Other raw Materials	الكيمويات Chemicals	مصنوعات Manuf. Goods	الات ومعدات Machinery & Equip.	وسائل نقل Transport Equip.	المنسوجات Textiles	اخرى Other	المجموع Total	الاقطار
ASIA:															
BANGLADESH	-	-	-	4	-	-	-	44	47,660	-	-	97	-	47,805	اسيا
CHINA	2	69	-	8,389	79	498	3,218	35,633	150,167	151,020	79,921	60,108	73	489,177	تايوان
HONG KONG	-	-	-	1	-	-	7	-	94	1,888	7	5	-	2,002	هونج كونج
INDONESIA	-	-	-	11,009	139	5	2,746	1,137	5,382	5,137	736	1,088	-	27,379	اندونيسيا
INDIA	2	2	-	93,466	867	221	2,403	25,792	33,971	29,270	13,694	10,670	242	210,600	الهند
IRAN	-	-	-	689	-	2,126	43	75	104	1,308	18	-	-	4,363	اليران
S.KOREA	-	-	-	4	-	12	1,646	2,955	1,918	7,093	12,644	35	-	26,307	كوريا الجنوبية
MALAYSIA	-	-	-	1,923	11	172,261	1,452	1,560	841	1,023	47	-	-	179,118	ماليزيا
PAKISTAN	-	-	-	1,490	-	-	2	8,104	12,214	2,024	87	1,530	12	25,463	باكستان
SINGAPORE	-	-	-	-	-	6	-	317	31	418	-	-	-	772	سنغافورة
THAILAND	-	-	-	34,969	-	-	384	336	1,713	3,695	8,120	254	-	49,471	تايلاند
TAIWAN	-	-	-	-	-	-	547	610	3,008	1,346	722	8	-	6,241	تاوان
SRI LANKA	-	-	-	89	-	-	87	443	32	32	-	-	-	651	سريلانكا
VIET NAM	-	-	-	372	80	-	18	68	2,795	98	189	22	107	3,749	فيتنام
PHILIPPINES	-	-	-	14	-	-	-	2	646	15	-	-	-	677	الفلبين
TOTAL	4	71	-	152,419	1,176	175,129	12,466	76,720	260,987	204,367	116,185	73,817	434	1,073,775	المجموع
MIDDLE EAST:															
ARAB EMIRRATES	2	119	-	3,549	379	51,576	5,103	13,885	21,824	28,914	6,497	3,302	252	135,402	الامارات العربية
BAHRAIN	-	-	-	153	-	-	-	13	47	478	12	-	-	703	البحرين
JORDAN	-	-	-	288	17	-	507	17,847	838	229	11	7	-	19,745	الاردن
KUWAIT	-	-	-	86	-	-	2,817	484	57	152	5	-	5	3,606	الكويت
LEBANON	-	-	-	345	-	-	22	66	1,435	341	31	-	-	2,240	لبنان
OMAN	-	-	-	687	-	15	257	1,920	1,774	115	-	4	-	4,772	عمان
QATAR	-	-	-	2	-	-	1,490	12,611	747	235	348	-	-	15,433	قطر
SAUDI ARABIA	-	-	-	3,730	127	1,403	25,265	17,020	28,566	8,181	1,645	1,513	50	87,505	السعودية
SYRIA	-	-	-	785	-	8	54	246	148	29	2	28	-	1,300	سوريا
YEMEN	-	-	-	17	-	-	106	-	-	18	-	-	-	141	اليمن
TOTAL	2	119	6	9,642	523	53,002	35,621	64,092	55,436	38,692	8,551	4,854	307	270,847	المجموع
WESTERN HEMISPHERE:															
ARGENTINA	-	-	-	16	-	-	-	21	395	134	-	-	-	566	الارجنتين
BRAZIL	-	-	-	70	-	-	-	474	75	2,147	23	-	-	2,789	البرازيل
ECUADOR	-	-	-	173	-	39	51	6,224	1,369	3,198	328	-	-	11,382	الاكوادور
MEXICO	-	-	-	-	-	-	-	-	-	69	13	-	-	82	المكسيك
Jamaica	-	-	-	-	-	-	-	-	-	103	-	-	-	104	جامايكا
Other	1	1	-	2,757	1,663	2,094	226	3,926	4,850	24,931	3,971	57	439	44,915	اخرى
TOTAL	-	1	-	3,016	1,663	2,133	277	10,646	6,889	30,582	4,335	57	439	59,838	المجموع
OTHER COUNTRIES:	-	-	-	95,556	29,019	676	112	3,155	26,692	8,769	568	116	657	183,870	قطر اخرى
GRAND TOTAL	9,978	10,011	134,401	266,461	42,911	256,128	60,924	203,115	454,925	386,256	185,658	85,981	7,687	2,104,436.0	المجموع الكلي

*Provisional Data

جدول رقم (7) Table No.(7)

الواردات الحكومية بالسلع خلال الفترة (يناير -مارس) 2015 (شهرياً)*

Government Imports By Commodity During (Jan. - Mar. 2015)(Monthly)*

(القيمة بالآلاف الدولارات)

(Value In US.\$000'S)

Commodity	يناير Jan.	فبراير Feb.	مارس Mar.	المجموع Total	السلع
Foodstuffs :					مواد غذائية :
Wheat	-	-	-	-	قمح
Wheat Flour	-	-	-	-	دقيق قمح
Sugar	-	-	-	-	سكر
Tea	-	-	-	-	شاي
Coffee	-	-	-	-	بن
Dairy Products	-	-	-	-	منتجات الألبان
Fish & Canned Fish	-	-	-	-	أسماك ومعلبات الأسماك
Meat & Meat Products	-	-	-	-	لحوم ومنتجاتها
Fruits & Fruit Products	-	-	-	-	فواكه ومنتجاتها
Vegetable & Veget. Products	-	-	-	-	خضروات ومنتجاتها
Confectionery, Sweets & Biscuits	-	-	-	-	حلويات وبسكويت
Lentils	-	-	-	-	عدس
Animal & Veget. Oils	-	-	-	-	زيوت حيوانية ونباتية
Spices	-	-	-	-	بهارات
Rice	-	-	-	-	أرز
Other	-	1	-	1	أخرى
Total	-	1	-	1	المجموع
Beverages & Tobacco :					المشروبات والتبغ :
Soft Drinks	-	-	-	-	مشروبات معدنية
Cigarettes	-	-	-	-	سجائر
Tobacco	-	-	-	-	تبغ
Others	-	-	-	-	أخرى
Total				-	المجموع
Raw Materials :					مواد خام :
Petroleum Products	59,668	87,789	84,074	231,531	منتجات بترولية
Raw Plastic	-	-	-	-	خام البلاستيك
Raw Rubber	-	-	-	-	خام المطاط
Tallow	-	-	-	-	شحوم
Seeds For Sowing	-	-	-	-	بذور وتقاوى
Packing Paper	-	-	-	-	ورق تغليف
Other	-	-	-	-	أخرى
Total	59,668	87,789	84,074	231,531	المجموع

Table No.(7) Cont'd

تابع جدول رقم (7)

Commodity	يناير Jan.	فبراير Feb.	مارس Mar.	المجموع Total	السلع
Chemicals :					مواد كيميائية :
Medical & Pharmaceutical Products	-	-	-	-	الدوية ومعدات طبية وصيدلانية
Chemical Products	-	5	-	-	عناصر كيميائية ومركباتها
Fertilizers	-	-	-	-	اسمدة
Tanning & Dyeing Materials	-	-	-	-	مواد للصبغة والتلوين
Perfumes & Cosmetics	-	-	-	-	عطور ومستحضرات تجميل
Explosives	-	-	-	-	مفرقات
Insecticides	-	-	-	-	مبيدات حشرية
Others	-	-	-	-	أخرى
Total	-	5	-	5	المجموع
Manufactured Goods :					مصنوعات :
Leather Products	-	-	-	-	مصنوعات الجلود
Manufactured Rubber	-	-	-	-	مصنوعات المطاط
Manufactured Plastics	-	-	-	-	مصنوعات البلاستيك
Manufactured Wood & Cork	-	-	-	-	مصنوعات خشب وقلين
Glass & Glassware	-	-	-	-	مصنوعات الزجاج
Iron & Steel	-	-	-	-	حديد وصلب
Manufactured Metal	-	-	-	-	مصنوعات المعادن
Footwear	-	-	-	-	أحذية
Jute & Sacks	-	-	-	-	خيش وجالات
Books, Magazines, And Newspapers	-	-	-	-	كتب ومجلات وجراند
Cement & Asbestos Pipes	-	-	-	-	أسمنت ومواسير اسبستس
Scientific Equipments	-	-	-	-	أجهزة علمية
Paper Products	-	-	-	-	مصنوعات الورق
Ceramic Products	-	-	-	-	مصنوعات الخزف
Toys & Sport Goods	-	-	-	-	لعب اطفال وأدوات رياضيه
Other	-	-	-	-	أخرى
Total	-	-	-	-	المجموع
Machinery & Equipment :					آلات ومعدات :-
Non-Electrical Appliances	528	-	3	-	آلات غير كهربائية
Electrical Appliances	3	-	-	-	آلات كهربائية
Refrigerators	-	-	-	-	ثلاجات
Air Conditioners	-	-	-	-	مكيفات هواء
Machinery Spare Parts	470	1,670	274	-	قطع غيار آلات
T.V., Radios, Recorders & Tapes, etc.	-	-	-	-	تلفزيونات ورايوهات واشرطة ومسجلات واجهزة اتصال
Dry Batteries	-	-	-	-	بطاريات جافه
Accumulators	-	-	-	-	بطاريات
Tractors	-	-	-	-	جرارات
Ovens	-	-	-	-	افران
Other	-	-	-	-	أخرى
Total	1,001	1,670	277	2,948	المجموع

تابع جدول رقم (7)

Table No.(7) Cont'd

Commodity	يناير Jan.	فبراير Feb.	مارس Mar.	المجموع Total	السلع
Transport Equipment :					وسائل نقل :
Railway Locomotives	-	-	-	-	قاطرات
Railway Wagons	-	-	-	-	عربات قطارات
Motor Cars	-	-	-	-	عربات صوالين
Trucks & Lorries	-	-	-	-	شاحنات و لواري
Buses	-	-	-	-	بصات
Tyres & Tubes	-	-	-	-	انابيب واطارات
Auto Spare Parts	-	-	-	-	قطع غيار عربات
Motor-Cycles	-	-	-	-	دراجات بخارية
Bicycles	-	-	-	-	دراجات
Aircrafts	-	-	-	-	طائرات
Aircraft Spare Parts	-	-	-	-	قطع غيار طائرات
Locomotive Spare Parts	-	-	-	-	قطع غيار قاطرات
Ferries & Steamers	-	-	-	-	مراكب بخارية ومعدبات
Other	-	-	-	-	أخرى
Total	-	-	-	-	المجموع
Textiles :					منسوجات :
Yarn	-	-	-	-	غزل
Sewing Threads	-	-	-	-	خيوط حياكه
Woven Synthetic Fabric	-	-	-	-	اقمشة من حرير صناعي
Woven Cotton Fabrics	-	-	-	-	اقمشة من قطن
Woven Flax Fabrics	-	-	-	-	اقمشة من كتان
Man-Made Filament & Staple	-	-	-	-	منسوجات من شعيرات تركيبية
Wadding Of Textile Materials	-	-	-	-	حشو من مواد نسيجية
Carpets	-	1	-	1	سجاد
Special Woven Fabrics	-	-	-	-	منسوجات بصفات خاصة
Knitted Or Crocheted Fabrics	-	-	-	-	اقمشة مصنرة
Ready Made Clothes	-	-	-	-	ملبوسات جاهزة
Other	-	-	-	-	أخرى
Total	-	1	-	1	المجموع
Other	-	-	-	-	أخرى
Grand Total	60,669	89,466	84,351	234,486	المجموع الكلي

*Provisional Data

* بيانات اولية

جدول رقم (8) TABLE NO.

الواردات الحكومية حسب القطر خلال الفترة (يناير - مارس) 2015 (شهرياً)*

Government Imports By Country During (Jan.-Mar.) 2015 (Monthly)*

(القيمة بالآلاف الدولارات)

(Value In US.\$000'S)

Countries	يناير Jan.	فبراير Feb.	مارس Mar.	المجموع Total	الإقطــــــــار
Industrial Countries:					الدول الصناعية:-
Australia	-	-	-	-	أستراليا
Austria	-	-	-	-	النمسا
Belgium	-	-	-	-	بلجيكا
Canada	-	-	-	-	كندا
Denmark	-	-	-	-	الدنمارك
Finland	-	-	-	-	فنلندا
France	-	-	-	-	فرنسا
Germany	-	-	-	-	ألمانيا
Greece	-	-	-	-	اليونان
Ireland	-	-	-	-	أيرلندا
Italy	-	-	-	-	إيطاليا
Japan	-	-	-	-	اليابان
Netherlands	-	-	-	-	هولندا
Norway	-	-	-	-	النرويج
Portugal	-	-	-	-	البرتغال
Spain	-	-	-	-	إسبانيا
Sweden	-	-	-	-	السويد
Switzerland	-	-	-	-	سويسرا
United Kingdom	-	-	-	-	المملكة المتحدة
United States	-	-	-	-	الولايات المتحدة
Other	-	-	-	-	أخرى
Total	-	-	-	-	المجموع
Developing Countries:					الدول النامية:-
Europe (Others) :					أوروبا (أخرى) :
Bulgaria	-	-	-	-	بلغاريا
Cyprus	-	-	-	-	قبرص
Czechoslovakia	-	-	-	-	تشيكوسلوفاكيا
Hungary	-	-	-	-	المجر
Poland	-	-	-	-	بولندا
Romania	-	-	-	-	رومانيا
Russia	-	-	-	-	روسيا
Turkey	-	2	-	2	تركيا
Ukraine	-	-	-	-	أوكرانيا
Yugoslavia	-	-	-	-	يوغوسلافيا
Other	-	-	-	-	أخرى
Total	-	2	-	2	المجموع
Africa :					أفريقيا :
Djibouti	-	-	-	-	جيبوتي
Ethiopia	-	-	-	-	إثيوبيا
Kenya	-	-	-	-	كينيا
Libya	-	-	-	-	ليبيا
Morocco	-	-	-	-	المغرب
South Africa	-	-	-	-	جنوب أفريقيا
Tunisia	-	-	-	-	تونس
Uganda	-	-	-	-	يوغندا
Zaire	-	-	-	-	زائير
Zimbabwe	-	-	-	-	زيمبابوي
Other	-	-	-	-	أخرى
Total	-	-	-	-	المجموع

Table No.(8) Cont'd

تابع جدول رقم (8)

Countries	يناير Jan.	فبراير Feb.	مارس Mar.	المجموع Total	الإقطار
Asia :					آسيا :
Bangladesh	-	-	-	-	بنغلاديش
China	-	-	-	-	الصين
Hong Kong	-	-	-	-	هونغ كونج
India	-	-	6	6	الهند
Indonesia	-	-	-	-	اندونيسيا
Iran	-	-	-	-	ايران
Malaysia	26,523	58,769	58,446	143,738	ماليزيا
Pakistan	-	-	-	-	باكستان
Singapore	-	-	-	-	سنغافورة
South Korea	-	-	-	-	كوريا الجنوبية
Taiwan	-	-	-	-	تايوان
Thailand	-	-	18	18	تايلاند
Other	-	-	-	-	أخرى
Total	26,523	58,769	58,470	143,762	المجموع
Middle East :					الشرق الأوسط :
United Arab Emirates	27,460	27,049	19,007	73,516	الإمارات العربية المتحدة
Bahrain	-	-	-	-	البحرين
Egypt	6,686	3,645	6,862	17,193	مصر
Iraq	-	-	-	-	العراق
Jordan	-	-	-	-	الأردن
Kuwait	-	-	-	-	الكويت
Lebanon	-	-	-	-	لبنان
Oman	-	-	-	-	عمان
Qatar	-	-	-	-	قطر
Saudi Arabia	-	1	12	13	السعودية
Syria	-	-	-	-	سوريا
Yemen	-	-	-	-	اليمن
Other	-	-	-	-	أخرى
Total	34,146	30,695	25,881	90,722	المجموع
Western Hemisphere :					نصف الكرة الغربي :
Argentina	-	-	-	-	الأرجنتين
Brazil	-	-	-	-	البرازيل
Ecuador	-	-	-	-	الإكوادور
Jamaica	-	-	-	-	جامايكا
Mexico	-	-	-	-	المكسيك
Panama	-	-	-	-	بنما
Other	-	-	-	-	أخرى
Total	-	-	-	-	المجموع
Other Countries	-	-	-	-	اقطار اخرى
Grand Total	60,669	89,466	84,351	234,486	المجموع الكلى

*Provisional Data

* بيانات أولية