

**Central Bank of Sudan
Statistics Directorate**

بنك السودان المركزي
إدارة الإحصاء



الموجز الإحصائي للتجارة الخارجية

Foreign Trade Statistical Digest

January – March 2013

يناير- مارس 2013

Issue: 1

العدد : 1

Volume: 50

المجلد: 50

Central Bank of Sudan
Statistics Directorate



بنك السودان المركزي
إدارة الإحصاء

الموجز الإحصائي للتجارة الخارجية

يناير - مارس 2013

Foreign Trade Statistical Digest
January - March 2013

Central Bank of Sudan	بنك السودان المركزي
Khartoum – Almogran	الخرطوم – المقرن
P. O. Box: 313	ص. ب.: 313
Tel: (249) 187056689	ت : (249) 1 87056689
Fax: (249) 183781341	فاكس : (249) 183781341
Website: http://www.cbos.gov.sd	الموقع على الانترنت: http://www.cbos.gov.sd
Email: publications@cbos.gov.sd	بريد الكتروني : publications@cbos.gov.sd
	الطابعون :

الموجز الإحصائي للتجارة الخارجية

Foreign Trade Statistical Digest

Contents	الجدول Table	الصفحة Page	المحتويات
Introduction		4	المقدمة
Trade Balance During the period 2005 - (January – March) 2013		5	الميزان التجاري خلال الفترة 2005- (يناير – مارس) 2013
Section (A) Exports			القسم الأول الصادرات
Summary of Exports during the period (January – March) 2013	1	8	ملخص الصادرات خلال الفترة (يناير – مارس) 2013
Exports by commodities during the period (January – March) 2013 (Monthly)	2	12	الصادرات حسب السلع خلال (يناير – مارس) 2013 (شهرياً)
Exports by commodities during the period (January – March) 2013 (Quarterly)	3	13	الصادرات حسب السلع خلال الفترة (يناير – مارس) 2013 (ربع سنوي)
Exports By commodities during the period (January – March) 2012 and 2013	4	14	الصادرات حسب السلع خلال الفترة (يناير – مارس) 2013-2012
Exports By country during the period (January – March) 2013 (Monthly)	5	15 - 17	الصادرات حسب القطر خلال الفترة (يناير – مارس) 2013 (شهرياً)
Exports By country & commodity during the period (January – March) 2013	6	18 - 20	الصادرات حسب القطر والسلعة خلال الفترة (يناير – مارس) 2013
Section (B) Imports			القسم الثاني الواردات
Summary of Imports during the period (January – March) 2013	1	22	ملخص الواردات خلال الفترة (يناير – مارس) 2013
Imports by Commodities during the period (January – March) 2013 (Monthly)	2	24 - 26	الواردات حسب السلع خلال الفترة (يناير – مارس) 2013 (شهرياً)
Imports by Commodities during the period (January – March) 2013 Quarterly)	3	27 - 29	الواردات حسب السلع خلال الفترة (يناير – مارس) 2013 (ربع سنوي)
Imports by Commodities During the period (January – March) 2012 - 2013	4	30 - 32	الواردات حسب السلع خلال الفترة (يناير – مارس) 2013-2012
Imports by Country during the period (January – March) 2013 Monthly)	5	33 - 35	الواردات حسب القطر خلال الفترة (يناير – مارس) 2013 (شهرياً)
Imports by Country & Commodity during the period (January – March) 2013	6	36 - 38	الواردات حسب القطر والسلعة خلال الفترة (يناير – مارس) 2013
Government Imports by Commodities during the period (January – March) 2013 (Monthly)	7	39 - 41	الواردات الحكومية بالسلع خلال الفترة (يناير – مارس) 2013 (شهرياً)
Government Imports by Country during the period (January – March) 2013 (Monthly)	8	42 - 43	الواردات الحكومية حسب القطر خلال الفترة (يناير – مارس) 2013 (شهرياً)

Introduction

The foreign trade statistics presented here, cover all Exports and Imports registered at the customs stations in Port Sudan "the main port", Wadi Halfa , Kassala, Elgeneina , Elkurmk, Geisan, Lokadi , El Galabat, Alabedia, Dongola, Hamart Elsheikh, Abu Hamed, Um Dafug, Elgadaref and Sooba.They also include the exports and the imports channeled through Khartoum Airport.

The imports are valued on C.I.F. basis, which represent the cost of goods, insurance and freight at the port of destination. Exports are valued on F.O.B basis, which exclude the value of insurance and freight.

The foreign trade statistics exclude gifts, personal effects, and any other imports for exhibition for a period not more than six months, whereas the values of rent are recorded in the balance of payments statistics.

This data is also published by Central Bureau of Statistics in local currency, and can be found in the General Customs Department.

المقدمة

تعتمد إحصاءات التجارة الخارجية المدرجة في هذا الموجز على أرقام الصادرات والواردات التي تم تسجيلها في المحطات الجمركية المتواجدة في بورتسودان ، وادي حلفا ، كسلا ، الجنينة ، باسندة ، الكرمك ، قيسان ، الفلابات ، العبيدية ، دقلا ، حمرة الشيخ ، أبو محمد ، ام دافوق ، الفضارف والحاويات سويا . وتشتمل أيضاً على الصادرات والواردات التي تمت عن طريق مطار الخرطوم . ويعتبر ميناء بور تسودان المنفذ الرئيسي الذي تم عن طريقه معظم تجارة البلاد الخارجية .

تحتسب الواردات علي أساس (سيف) أي أن القيمة تمثل تكلفة البضاعة، التأمين والترحيل حتى ميناء الوصول. أما الصادرات فهي مبنية على أساس (فوب) أي أن قيمة البضاعة لاتشمل تكلفة التأمين و الترحيل

نشير إلى أن إحصاءات التجارة الخارجية لا تشمل قيم الهدايا ، الأمتعة الشخصية وما يتم استجاره لأغراض العرض لفترة لا تتعدى ستة أشهر، غير أن قيم التاجير تظهر ضمن إحصاءات ميزان المدفوعات .

أيضاً يصدر الجهاز المركزي للإحصاء بيانات عن الصادرات والواردات والميزان التجاري بالعملة المحلية. كما يمكن طلب بيانات التجارة الخارجية من الإدارة العامة للجمارك.

الميزان التجاري خلال الفترة 2005 - 2013 (يناير - مارس)
Trade Balance During The Period 2005 - 2013 (Jan. - Mar..)
 (القيمة بالآلاف الدولارات)
 (Value In US.\$000'S)

Period	الميزان التجاري Trade Balance	الواردات Imports	الصادرات Exports	الصادرات غيرالبتروولية Non Petroleum Exports	الصادرات البتروولية Petroleum Exports	الفترة
2005	(1,932,542)	6,756,820	4,824,278	636,918	4,187,360	2005
2006	(2,416,930)	8,073,498	5,656,568	569,357	5,087,211	2006
2007	103,793	8,775,457	8,879,250	460,722	8,418,528	2007
2008	2,318,964	9,351,540	11,670,504	576,393	11,094,111	2008
2009	(1,433,813)	9,690,918	8,257,105	1,020,318	7,236,787	2009
2010	1,359,510	10,044,770	11,404,280	1,712,018	9,692,262	2010
2011	452,833	9,236,008	9,688,841	2,384,479	7,304,362	2011
2012 *	(3,354,825)	6,722,482	3,367,657	3,111,510	256,147	*2012
2013**	(1,372,397)	2,187,945	815,548	815,384	164	**2013
January	(343,487)	595,391	251,904	251,740	164	يناير
February	(508,989)	794,533	285,544	285,544	-	فبراير
March	(519,921)	798,021	278,100	278,100	-	مارس

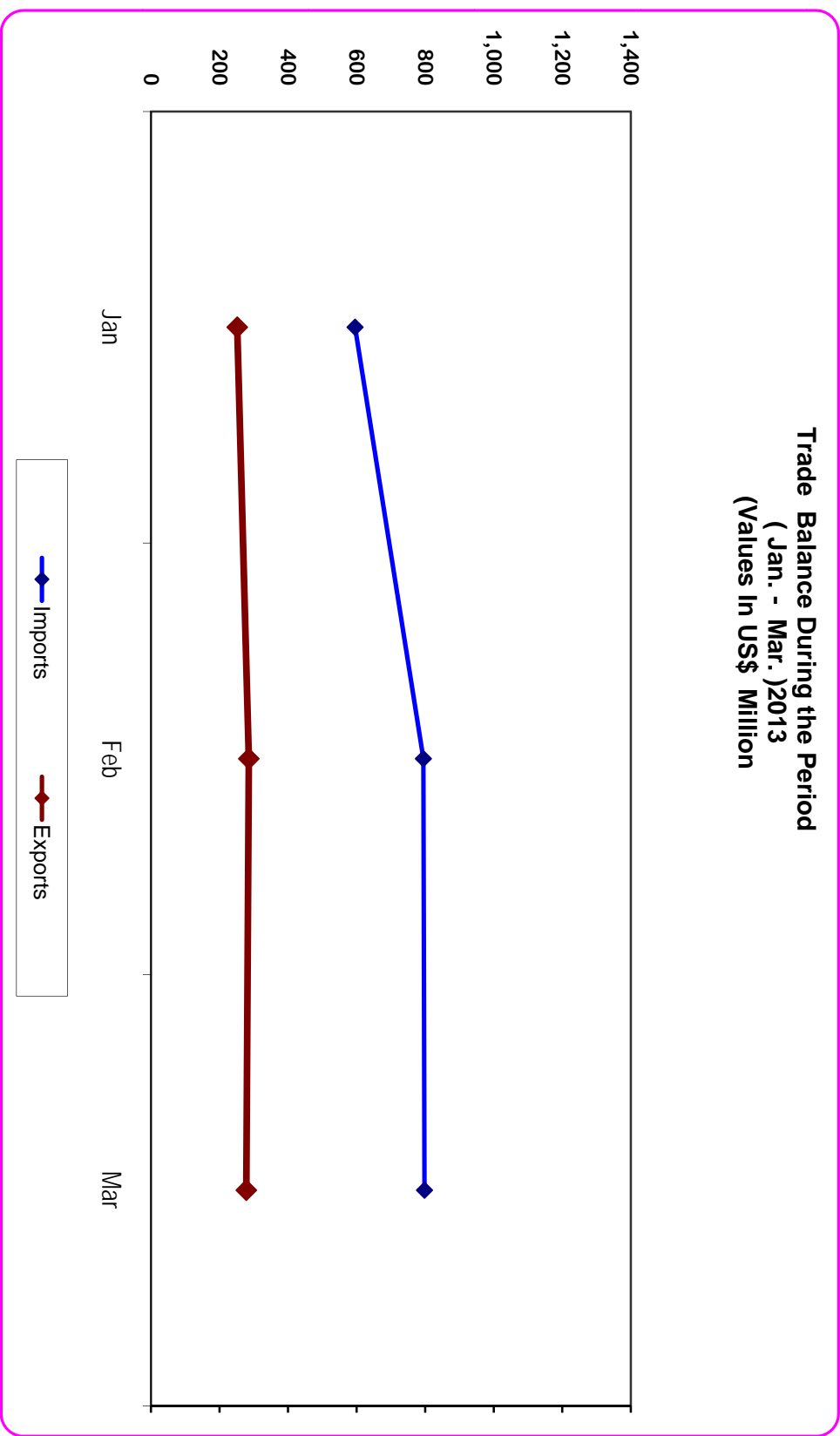
*Adjusted data

**Provisional

* بيانات معدلة

** بيانات اولية

Trade Balance During the Period
(Jan. - Mar.)2013
(Values In US\$ Million)



القسم الأول

الصـادرات

Section (A)

EXPORTS

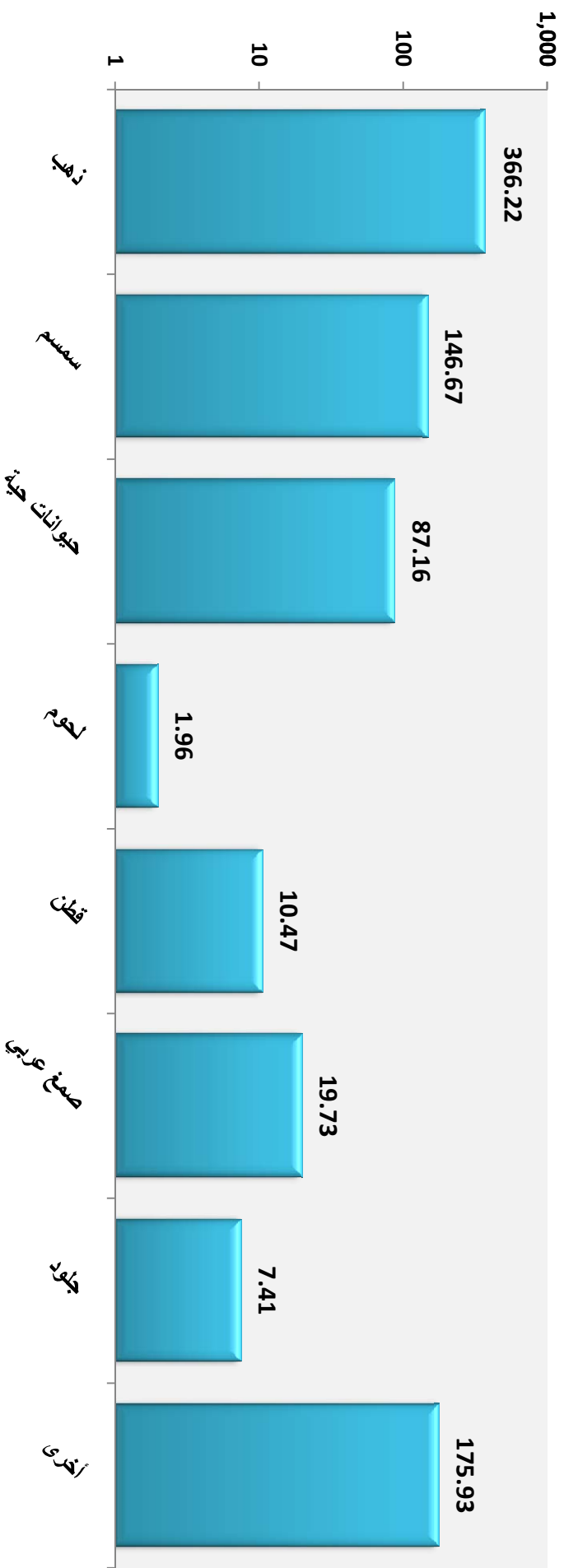
جدول رقم (1) Table No. (1)
ملخص الصادرات خلال الفترة (يناير - مارس 2013) *
Summary Of Exports During (Jan. - Mar .) 2013*
(القيمة بالآلاف الدولارات)
(Value in US.\$000'S)

Commodities	Unit	2013 (يناير - مارس) *		الوحدة	السلع
		الكمية Quantity	القيمة Value		
Crude Oil	Barrel	-	-	برميل	بتترول خام
Benzine	M. T.	-	-	طن متري	بنزين
Kerosene	"	-	-	"	كيروسين
Light Gas	"	-	-	"	غاز طبيعي
F/O& HCGO	"	-	-	"	الوقود الحيوى
Furnace	"	-	-	"	فيرنس
Mixed butagas	"	95	164	"	غاز مخلوط
Diesel	"	-	-	"	جازولين
Others Petroleium Produts	Value	-	-	قيمة	منتجات بترولية اخري
Cotton	Bale	5,839	10,473	بالة	قطن
Gum Arabic	M.T.	14,236	19,725	طن متري	صمغ عربى
Sesame	"	114,965	146,671	"	سمسم
Sugar	"	-	-	"	السكر
Ethanol	"	35,000	5,532	"	الايثانول
Groundnuts	"	15,970	15,630	"	فول سودانى
Cake and Meal	"	5,050	1,198	"	امباز
Dura (Sorghum)	"	82,351	23,183	"	ذرة
Livestock	Value	-	87,162	قيمة	حيوانات حية
Meat	M.T.	386	1,956	طن متري	لحوم
Hides & Skins	Value	-	7,410	قيمة	جلود
Gold	K.G.	8,000	366,221	كيلو جرام	ذهب
Others	Value	-	130,223	قيمة	اخرى
Total			815,548		المجموع

*Provisional Data

* بيانات اولية

الصادرات خلال الفترة (يناير-مارس) 2013
Exports During (Jan. - Mar.) 2013
القيمة بملايين الدولارات
(Value In US\$ Million)



جدول رقم (2) Table No. (2)
 الصادرات حسب السلع خلال الفترة (يناير - مارس) 2013 شهرياً*
Exports By Commodities During (Jan. - Mar.) 2013(Monthly)*
 (القيمة بالآلاف الدولارات)
 (Value in US.\$000'S)

Commodities	يناير Jan.	فبراير Feb.	مارس March	المجموع Total	السلع
Crude Oil	-	-	-	-	بتترول خام
Benzine	-	-	-	-	بنزين
Kerosene	-	-	-	-	كيروسين
Light Gas	-	-	-	-	غاز طبيعي
F/O& HCGO	-	-	-	-	الوقود الحيوي
Furnace	-	-	-	-	فيرنس
Mixed butagas	164	-	-	164	غاز مخلوط
Diesel	-	-	-	-	جازولين
Others Petroleum Products	-	-	-	-	منتجات بترولية اخرى
Extra-Long Staple Cotton	-	-	-	-	اقطن فائقة الطول
Long Staple Cotton	4,795	2,437	3,241	10,473	اقطن طويلة التيلة
Short& Medium Staple Cotton	-	-	-	-	اقطن متوسطة وقصيرة التيلة
Cotton Waste	-	-	-	-	اقطن اسكارتو
Gum Hashab	2,812	2,613	5,981	11,406	صمغ هشاب
Gum Taleh	2,396	2,566	3,357	8,319	صمغ طلع
Gum Powder	-	-	-	-	صمغ بكرة
Sesame	51,900	55,600	39,171	146,671	سمسم
Groundnuts	3,505	4,228	7,897	15,630	فول سوداني
Hibiscus Flower	2,101	2,187	915	5,203	مركدي
Melon Seeds	-	-	-	-	حب بطيخ
Senna Pods	-	-	-	-	سنمكة
Henna	11	24	6	41	حنه
Dura (Sorghum)	803	8,922	13,458	23,183	ذرة
Cumin Seeds	-	-	-	-	بذور الكمون
Sunflower Seeds	-	-	-	-	بذور زهرة الشمس
Crude Groundnuts Oil	558	-	809	1,367	زيت فول خام
Sesame Oil	53	30	7	90	زيت سمسم
Ethanol	2,677	2,855	-	5,532	الايثانول
Sugar	-	-	-	-	سكر
Raw Cane	18,942	-	6,344	25,286	قصب خام
Trefoil	-	-	-	-	برسيم
Molasses	-	-	-	-	مولاس
Groundnut Cake& Meal	132	151	104	387	امياز فول سوداني
Cotton Seed Cake & Meal	-	-	-	-	امياز بذرة قطن
Sesame Cake & Meal	-	-	-	-	امياز سمسم
Wheat Bran	-	-	811	811	امياز قمح
Sheep	30,149	9,615	31,503	71,267	ضان
Goats	183	210	297	690	ماعز
Cattle	-	-	698	698	ابقار
Camels	5,585	3,097	5,818	14,500	جمال
Gazelle	-	-	-	-	غزال
Crossbred Camels	-	-	-	-	جمال هجين
Other Livestock	-	-	7	7	حيوانات حية اخرى
Meat	1,491	312	153	1,956	لحوم
Fish (Fresh or Chilled)	20	24	31	75	اسماك طازجة او مثلجه
Vegetables	63	85	93	241	خضروات
Fruits	360	639	569	1,568	فواكه
Gold	93,240	141,081	131,900	366,221	ذهب
Other metal	12,775	9,113	5,981	27,869	معادن اخرى
Copper Waste & Scrap	1,152	894	821	2,867	خردة نحاس
Lead Waste & Scrap	40	200	52	292	خردة رصاص
Iron Waste & Scrap	185	322	14	521	خردة حديد
Aluminium waste & scrap	311	210	90	611	خردة المونيوم
Chromium	-	-	-	-	كروم
Yarn	610	1,489	2,086	4,185	فحم نباتي
Cotton Fabrics	-	-	-	-	منسوجات قطنية
Shells	-	-	-	-	صدف
Hides & Skins	3,076	2,474	1,860	7,410	جلود
Lubban	-	-	-	-	لبان
Others	11,815	34,166	14,026	60,007	اخرى
Total	251,904	285,544	278,100	815,548	المجموع

*Provisional Data

* بيانات أولية

جدول رقم (3) Table No. (3)
 الصادرات حسب السلع خلال الفترة (يناير - مارس) 2013 (ربع سنوي)*
Exports By Commodities During (Jan. - Mar.) 2013 (Quarterly)*
 (القيمة بالآلاف الدولارات)
 (Value in US.\$000'S)

Commodities	UNIT	2013 (يناير - مارس)* *(Jan. - Mar.) 2013		الوحدة	السلع
		الكمية Quantity	القيمة Value		
Crude Oil	Barrel	-	-	برميل	بتترول خام
Benzine	M.T.	-	-	طن متري	بنزين
Kerosene	" "	-	-	" "	كيروسين
Light Gas	" "	-	-	" "	غاز طبيعي
F/O& HCGO	" "	-	-	" "	الوقود الحيوي
Furnace	" "	-	-	" "	فيرنس
Mixed butagas	" "	95	164	" "	غاز مخلوط
Diesel	" "	-	-	" "	ديزل
Others Petroleum Prods	" "	-	-	" "	منتجات بترولية اخرى
Extra-Long Staple Cotton	Bales	-	-	بالة	اقطن فائقة الطول
Long Staple Cotton	"	5,839	10,473	"	اقطن طويلة التيلة
Short& Medium Staple Cotton	"	-	-	"	اقطن متوسطة وقصيرة التيلة
Cotton Waste	"	-	-	"	مخلفات قطن
Gum Hashab	M.T.	5,673	11,406	طن متري	صمغ هشاب
Gum Taleh	" "	8,563	8,319	" "	صمغ طلع
Gum Powder	" "	-	-	" "	صمغ بيرة
Sesame	" "	114,965	146,671	" "	سمسم
Groundnuts	" "	15,970	15,630	" "	فول سوداني
Hibiscus Flower	" "	4,227	5,203	" "	كردي
Melon Seeds	" "	-	-	" "	حب بطيخ
Senna Pods	" "	-	-	" "	سنمكة
Henna	" "	49	41	" "	حنه
Dura (Sorghum)	" "	82,351	23,183	" "	ذرة
Cumin Seeds	" "	-	-	" "	بذور الكمون
Sunflower Seeds	" "	-	-	" "	بذور زهرة الشمس
Crude Groundnuts Oil	" "	790	1,367	" "	زيت فول خام
Sesame Oil	" "	76	90	" "	زيت سمسم
Ethanol	" "	4,424	5,532	" "	الايثانول
Sugar	" "	-	-	" "	سكر
Raw Cane	" "	35,000	25,286	" "	قصب خام
Trefoil	" "	-	-	" "	برسيم
Molasses	" "	-	-	" "	مولاس
Groundnut Cake& Meal	" "	1,050	387	" "	امياز فول سوداني
Cotton Seed Cake & Meal	" "	-	-	" "	امياز بذرة قطن
Sesame Cake & Meal	" "	-	-	" "	امياز سمسم
Wheat Bran	" "	4,000	811	" "	امياز قمح
Sheep	" "	24,906	71,267	" "	ضان
Goats	" "	201	690	" "	ماعز
Cattle	" "	492	698	" "	ابقار
Camels	Head	23,062	14,500	راس	جمال
Gazelle	M.T.	-	-	طن متري	غزال
Crossbred Camels	" "	-	-	" "	جمال هجين
Other livestock	" "	17	7	" "	حيوانات حية اخرى
Meat	" "	386	1,956	" "	لحوم
Fish (Fresh or Chilled)	" "	71	75	" "	اسماك طازجة او مثلجة
Vegetables	" "	400	241	" "	خضروات
Fruits	" "	4,940	1,568	" "	فواكه
Gold	K.G.	8,000	366,221	كيلو جرام	ذهب
Other metal	M.T.	552	27,869	طن متري	معادن اخرى
Copper Waste & Scrap	" "	1,503	2,867	" "	خردة نحاس
Lead Waste & Scrap	" "	301	292	" "	خردة رصاص
Iron Waste & Scrap	" "	2,652	521	" "	خردة حديد
Aluminium waste & scrap	" "	542	611	" "	خردة المونيوم
Chromium	" "	-	-	" "	كروم
Yarn	" "	15,084	4,185	" "	فحم نباتي
Cotton Fabrics	" "	-	-	" "	منسوجات قطنية
Shells	" "	-	-	" "	صدف
Hides & Skins	" "	2,176	7,410	" "	جلود
Lubban	" "	-	-	" "	لبان
Others	Value	-	60,007	قيمة	اخرى
Total			815,548		المجموع

*Provisional Data

*بيانات اولية

جدول رقم (4) Table No. (4)
الصادرات حسب السلع خلال الفترة (يناير - مارس) 2012- 2013 *
Exports By Commodities During (Jan. - Mar.) 2012- 2013 *
(القيمة بالآلاف الدولارات)
(Value in US.\$000'S)

Commodities	Unit	2012 (يناير - مارس)** **(Jan. - Mar.) 2012		2013 (يناير - مارس)* *(Jan. - Mar.) 2013		الوحدة	السلع
		الكمية Quantity	القيمة Value	الكمية Quantity	القيمة Value		
Crude Oil	Barrel	-	-	-	-	برميل	بتروول خام
Benzene	M.T.	84,234	83,267	-	-	طن متري	بنزين
Kerosene	"	-	-	-	-	" "	كيروسين
Light Gas	"	-	-	-	-	" "	غاز طبيعي
F/O& HCGO	"	-	-	-	-	" "	الوقود الحيوي
Furnace	"	32,598	26,448	-	-	" "	فيرنس
Mixbutagas	"	300	469	95	164	" "	غاز مخلوط
Diesel	"	-	-	-	-	" "	ديزل
Others Petroleum Products	Value	-	-	-	-	قيمة	منتجات بترولية اخرى
Cotton	Bales	1,250	2,000	5,839	10,473	بالة	قطن
Gum Arabic	M.T.	20,257	20,287	14,236	19,725	طن متري	صمغ عربي
Sesame	"	33,963	36,340	114,965	146,671	" "	سمسم
Groundnuts	"	1,000	600	15,970	15,630	" "	فول سوداني
Hibiscus Flower	"	5,000	4,500	4,227	5,203	" "	كرندي
Melon Seeds	"	6,400	1,600	-	-	" "	حب بطيخ
Senna Pods	"	507	530	-	-	" "	سنمكة
Henna	"	913	1,004	49	41	" "	حنه
Dura (Sorghum)	"	7,160	1,790	82,351	23,183	" "	ذرة
Sunflower Seeds	"	-	-	-	-	" "	بنور زهرة الشمس
Crude Groundnuts Oil	"	-	-	790	1,367	" "	زيت فول سوداني
Sugar	"	-	-	-	-	" "	سكر
Molasses	"	15,175	1,821	-	-	" "	مولاس
Cake& Meal	"	2,500	500	5,050	1,198	" "	امياز
Sheep	"	24,263	65,510	24,906	71,267	" "	ضان
Goats	"	22,545	1,240	201	690	" "	ماعز
Camels	Head	42,733	19,230	23,062	14,500	راس	جمال
Other livestock	M.T.	5,933	1,780	509	705	طن متري	حيوانات حية اخرى
Meat	"	1,380	4,003	386	1,956	" "	لحوم
Vegetables& Fruits	"	1,533	368	5,341	1,809	" "	فواكه وخضروات
Gold	K.G.	14,093	643,966	8,000	366,221	كيلو جرام	ذهب
Iron & Copper Scraps	M.T.	4,021	6,951	4,457	4,291	طن متري	خردة
Chromium	"	538	700	-	-	" "	كروم
Hides & Skins	Value	-	9,140	-	7,410	قيمة	جلود
Others	"	-	6,078	-	123,044	" "	اخرى
Total			940,122		815,548		المجموع

* Provisional Data

** Adjusted data

* بيانات اولية

** بيانات معدلة

جدول رقم (5) Table No. (5)
الصادرات حسب القطر خلال الفترة (يناير - مارس) 2013 (شهرية) *
Exports By Country During (Jan. - Mar.) 2013 (Monthly) *
(القيمة بالآلاف الدولارات)
(Value in US.\$000'S)

Countries	2013				الأقطار
	يناير Jan.	فبراير Feb.	مارس March	المجموع Total	
Industrial Countries:					الدول الصناعية :
Austria	-	2	-	2	النمسا
Australia	-	-	1	1	استراليا
Belgium	140	142	155	437	بلجيكا
Canada	-	94	34	128	كندا
Denmark	-	-	-	-	الدنمارك
Finland	57	57	-	114	فنلندا
France	2,593	5,416	4,619	12,628	فرنسا
Germany	1,166	613	1,181	2,960	ألمانيا
Greece	226	1,511	1,468	3,205	اليونان
Ireland	-	-	-	-	إيرلندا
Italy	439	1,528	380	2,347	إيطاليا
Japan	458	55	1,070	1,583	اليابان
Netherlands	299	166	312	777	هولندا
Norway	-	-	-	-	النرويج
Portugal	11,377	-	-	11,377	البرتغال
Spain	7,730	-	2	7,732	اسبانيا
Sweden	137	265	307	709	السويد
Switzerland	-	-	-	-	سويسرا
United Kingdom	199	1,481	1,062	2,742	المملكة المتحدة
United States	337	838	1,168	2,343	الولايات المتحدة
Others	-	-	-	-	أخرى
Total	25,158	12,168	11,759	49,085	المجموع
Eurpoe (other):					أوروبا (أخرى) :
Bulgaria	-	38	50	88	بلغاريا
Cyprus	31	-	-	31	قبرص
Czechoslovakia	-	-	-	-	تشيكوسلوفاكيا
Hungary	-	-	-	-	المجر
Malta	-	-	-	-	مالطا
Poland	215	242	335	792	بولندا
Romania	-	-	-	-	رومانيا
Russia	-	-	-	-	روسيا
Turkey	2,907	4,896	3,364	11,167	تركيا
Ukraine	-	-	-	-	أوكرانيا
Yugoslavia	-	-	-	-	يوغسلافيا
Others	-	-	-	-	أخرى
Total	3,153	5,176	3,749	12,078	المجموع

Table No. (5) Cont'd

تابع جدول رقم (5)

Countries	2013				الاقطـار
	يناير Jan.	فبراير Feb.	مارس March	المجموع Total	
Africa:					أفريقيا :
COMESA Countries:	17,319	18,229	69,523	105,071	دول الكوميسا
Angola	-	-	-	-	أنجولا
Burundi	-	-	-	-	بورندي
Comoros	-	-	-	-	جزر القمر
Congo	-	-	-	-	الكونغو
Djibouti	-	49	-	49	جيبوتي
Egypt	13,996	8,907	52,830	75,733	مصر
Eritrea	3,162	9,073	10,109	22,344	إريتريا
Ethiopia	128	67	139	334	إثيوبيا
Kenya	-	16	6,345	6,361	كينيا
Libya	-	117	100	217	ليبيا
Madagascar	-	-	-	-	مدغشقر
Malawi	-	-	-	-	ملاوي
Mauritius	-	-	-	-	موريشس
Namibia	-	-	-	-	ناميبيا
Rwanda	-	-	-	-	رواندا
Seychelles	-	-	-	-	سيشل
Swaziland	-	-	-	-	سوازيلاند
Uganda	33	-	-	33	يوغندا
Zaire (Congo)	-	-	-	-	زائير
Zambia	-	-	-	-	زامبيا
Zimbabwe	-	-	-	-	زيمبابوي
Other African Countries:	1,372	1,491	2,368	5,231	دول أفريقية أخرى
Algeria	441	-	489	930	الجزائر
Malawi	-	-	-	-	ملاوي
Morocco	2	-	-	2	المغرب
Nigeria	117	108	125	350	نيجيريا
Somalia	-	-	-	-	الصومال
Tunisia	812	1,383	1,753	3,948	تونس
South Sudan	-	-	1	1	جنوب السودان
Others	-	-	-	-	أخرى
Total	18,691	19,720	71,891	110,302	المجموع

Table No. (5) Cont'd

تابع جدول رقم (5)

Countries	2013				الأقطار
	يناير Jan.	فبراير Feb.	مارس March	المجموع Total	
Asia:					آسيا :
Bangladesh	285	393	1,134	1,812	بنغلاديش
China	19,494	16,351	11,592	47,437	الصين
Hong Kong	-	-	-	-	هونغ كونج
India	7,978	10,124	5,331	23,433	الهند
Indonesia	580	197	490	1,267	إندونيسيا
Malaysia	113	154	275	542	ماليزيا
Pakistan	709	521	123	1,353	باكستان
South Korea	3,216	3,149	-	6,365	كوريا الجنوبية
Singapore	498	446	402	1,346	سنغافورة
Taiwan	677	311	296	1,284	تايوان
Thailand	-	143	1	144	تايلاند
Others	-	-	-	-	أخرى
Total	33,550	31,789	19,644	84,983	المجموع
Arab Countries					الدول العربية:
Bahrain	83	45	33	161	البحرين
Iraq	-	22	-	22	العراق
Jordan	4,566	6,122	5,864	16,552	الأردن
Kuwait	146	126	348	620	الكويت
Lebanon	5,565	6,211	3,641	15,417	لبنان
Oman	-	17	-	17	عمان
Qatar	192	140	601	933	قطر
Saudi Arabia	36,764	35,445	43,101	115,310	السعودية
Syria	3,095	1,345	958	5,398	سوريا
United Arab Emirates	109,366	155,993	101,225	366,584	الإمارات العربية المتحدة
Yemen	547	499	633	1,679	اليمن
Others	-	-	-	-	أخرى
Total	160,324	205,965	156,404	522,693	المجموع
Western Hemisphere:					نصف الكرة الغربي :
Brazil	-	-	16	16	البرازيل
Mexico	817	911	1,103	2,831	المكسيك
Others	1,133	1,003	213	2,349	أخرى
Total	1,950	1,914	1,332	5,196	المجموع
Other Countries	9,078	8,812	13,321	31,211	أقطار أخرى
Grand Total	251,904	285,544	278,100	815,548	المجموع الكلي

*Provisional Data

* بيانات أولية

جدول رقم (6) Table No. (6)
 الصادرات حسب القطر خلال الفترة (يناير - مارس - 2013) *
 Exports By Country & Commodities During (Jan. - Mar. 2013) *
 (القيمة بالآلاف الدولارات)
 (VALUE IN US,\$000'S)

Countries	البتروول و منتجاته Petroleum & Petroleum Products	قطن Cotton	صمغ عربي Arabic Gum	سوسم Sesame	فول سوداني Ground Nuts	اميز Cake & Meal	ذهب Gold	حيوانات حية Livestock	لحوم Meat	جلود Hides & Skins	اخرى other	المجموع Total	الاقتصاد
Industrial Countries:													
Austria	-	-	-	-	-	-	-	-	-	-	2	2	النول الصناعية:- النمسا
Australia	-	-	-	-	-	-	-	-	-	-	1	1	استراليا
Belgium	-	-	-	-	-	-	-	-	-	-	437	437	بلجيكا
Canada	-	-	94	-	-	-	-	-	-	-	34	128	كندا
Denmark	-	-	-	-	-	-	-	-	-	-	-	-	الدنمارك
Finland	-	-	-	-	-	-	-	-	-	-	114	114	فنلندا
France	-	-	6,507	31	-	-	-	-	-	-	6,090	12,628	فرنسا
Germany	-	-	77	-	-	-	-	-	-	-	2,132	2,960	المانيا
Greece	-	-	-	-	2,923	-	-	-	-	-	282	3,205	اليونان
Ireland	-	-	-	-	-	-	-	-	-	-	-	-	ايرلندا
Italy	-	-	85	-	641	-	-	-	-	66	1,555	2,347	إيطاليا
Japan	-	-	-	-	767	36	-	-	-	-	780	1,583	اليابان
Netherlands	-	-	-	-	485	-	-	-	-	-	292	777	هولندا
Norway	-	-	-	-	-	-	-	-	-	-	-	-	النرويج
Portugal	-	-	-	-	-	-	-	-	-	-	11,377	11,377	البرتغال
Spain	-	-	-	153	-	-	-	-	-	-	7,579	7,732	اسبانيا
Sweden	-	-	25	-	-	-	-	-	-	-	684	709	السويد
Switzerland	-	-	-	-	-	-	-	-	-	-	-	-	سويسرا
United Kingdom	-	-	-	107	133	-	-	-	-	-	2,502	2,742	المملكة المتحدة
United States	-	-	1,093	-	-	-	-	-	-	-	1,250	2,343	الولايات المتحدة
Other	-	-	-	-	-	-	-	-	-	-	-	-	اخرى
Total	-	-	77	8,555	5,107	169	-	-	-	66	35,114	49,085	المجموع
Europe (other):													الاروبيا (اخرى):-
Bulgaria	-	-	-	-	-	-	-	-	-	-	88	88	بلغاريا
Cyprus	-	-	-	31	-	-	-	-	-	-	-	31	قبرص
Czechoslovakia	-	-	-	-	-	-	-	-	-	-	-	-	تشيكوسلوفاكيا
Hungary	-	-	-	-	-	-	-	-	-	-	-	-	المجر
Malta	-	-	-	-	-	-	-	-	-	-	-	-	مالطا
Poland	-	-	-	609	-	-	-	-	-	-	183	792	بولندا
Romania	-	-	-	-	-	-	-	-	-	-	-	-	رومانيا
Russia	-	-	-	-	-	-	-	-	-	-	-	-	روسيا
Turkey	-	-	63	10,573	-	-	-	-	-	-	213	11,167	تركيا
Ukraine	-	-	-	-	-	-	-	-	-	-	-	-	اوكرانيا
Yugoslavia	-	-	-	-	-	-	-	-	-	-	-	-	يوغوسلافيا
Others	-	-	-	-	-	-	-	-	-	-	-	-	اخرى
Total	-	-	-	63	11,213	-	-	-	-	318	484	12,078	المجموع

Table No. (6) Cont'd

Countries	البترول و مشتقاته Petroleum & Petroleum Products	قطن Cotton	صمغ عربي Arabic Gum	سوسم Sesame	فول سوداني Ground Nuts	اخبز Cake & Meal	ذهب Gold	حيوانات حية Livestock	لحم Meat	جلود Hides & Skins	اخرى other	المجموع Total	الاقتصاد
Africa:													
COMESA Countries:			95	18,146	507	-	40,872	12,199	94	-	33,158	105,071	الشرق الأوسط
Angola	-	-	-	-	-	-	-	-	-	-	-	-	البحر
Burundi	-	-	-	-	-	-	-	-	-	-	-	-	بورندي
Comoros	-	-	-	-	-	-	-	-	-	-	-	-	جزر القمر
Congo	-	-	-	-	-	-	-	-	-	-	-	-	القنق
Djibouti	-	-	-	-	-	-	-	-	-	-	49	49	جيبوتي
Egypt	-	-	95	18,146	507	-	40,872	10,565	94	-	5,454	75,733	مصر
Eritrea	-	-	-	-	-	-	-	1,634	-	-	20,710	22,344	إريتريا
Ethiopia	-	-	-	-	-	-	-	-	-	-	334	334	إثيوبيا
Kenya	-	-	-	-	-	-	-	-	-	-	6,361	6,361	كينيا
Libya	-	-	-	-	-	-	-	-	-	-	217	217	ليبيا
Madagascar	-	-	-	-	-	-	-	-	-	-	-	-	مدغشقر
Malawi	-	-	-	-	-	-	-	-	-	-	-	-	ملاوي
Malawi	-	-	-	-	-	-	-	-	-	-	-	-	موريشس
Maritius	-	-	-	-	-	-	-	-	-	-	-	-	المسينا
Namibia	-	-	-	-	-	-	-	-	-	-	-	-	رواندا
Rwanda	-	-	-	-	-	-	-	-	-	-	-	-	سوازيلاند
Seychelles	-	-	-	-	-	-	-	-	-	-	-	-	سيشيل
Swaziland	-	-	-	-	-	-	-	-	-	-	-	-	سوازيلاند
Uganda	-	-	-	-	-	-	-	-	-	-	33	33	أوغندا
Zaire (Congo)	-	-	-	-	-	-	-	-	-	-	-	-	الزائير
Zambia	-	-	-	-	-	-	-	-	-	-	-	-	زامبيا
Zimbabwe	-	-	-	-	-	-	-	-	-	-	-	-	زيمبابوي
Other African Countries:				4,688	-	-	-	-	-	487	56	5,231	الجزيرة العربية الأخرى
Algeria	-	-	-	905	-	-	-	-	-	-	25	930	الجزائر
Malawi	-	-	-	-	-	-	-	-	-	-	-	-	ملاوي
Morocco	-	-	-	-	-	-	-	-	-	-	2	2	المغرب
Nigeria	-	-	-	-	-	-	-	-	-	-	-	-	نيجيريا
Somalia	-	-	-	-	-	-	-	-	-	-	-	-	الصومال
Tunisia	-	-	-	3,783	-	-	-	-	-	-	28	3,948	تونس
South Sudan	-	-	-	-	-	-	-	-	-	-	1	1	جنوب السودان
Other	-	-	-	-	-	-	-	-	-	-	-	-	اخرى
Total			95	22,834	507	-	40,872	12,199	94	487	33,214	110,302	المجموع

تبلغ جدول رقم (6)

Table No. (6) Cont'd

Countries	البترول و مشتقاته Petroleum & Petroleum Products	قطن Cotton	صمغ عربي Arabic Gum	سوسم Sesame	فول سوداني Ground Nuts	اميز Cake & Meal	ذهب Gold	حيوانات هبة Livestock	لحم Meat	جلد Hides & Skins	اخرى other	المجموع Total	الاقتصاد
ASIA:													
Bangladesh	-	1,812	-	-	-	-	-	-	-	-	-	1,812	بنغلاديش
China	-	1,906	129	33,711	653	82	-	-	-	330	10,626	47,437	الصين
Hong Kong	-	-	-	-	-	-	-	-	-	-	-	-	هونغ كونغ
India	-	701	340	13,573	3,007	-	-	-	-	267	5,545	23,433	الهند
Indonesia	-	-	-	-	924	-	-	-	-	21	322	1,267	اندونيسيا
Malaysia	-	-	27	445	-	-	-	-	-	-	70	542	ماليزيا
Pakistan	-	-	11	-	-	-	-	-	-	-	1,342	1,353	باكستان
South Korea	-	-	-	6,363	-	-	-	-	-	-	2	6,365	كوريا الجنوبية
Singapore	-	-	-	-	-	-	-	-	-	-	1,346	1,346	سنغافورة
Taiwan	-	-	-	909	-	-	-	-	-	-	70	1,284	تايوان
Thailand	-	-	143	-	-	305	-	-	-	-	1	144	تايلاند
Others	-	-	-	-	-	-	-	-	-	-	-	-	اخرى
TOTAL	-	4,419	650	55,001	4,584	387	-	-	-	618	19,324	84,983	المجموع
Arab Countries													
Bahrain	-	-	4	-	-	-	-	-	-	-	157	161	الدول العربية :
Iraq	-	-	-	-	-	-	-	-	-	-	22	22	العراق
Jordan	-	-	-	12,132	1,235	-	-	-	679	-	2,506	16,552	الأردن
Kuwait	-	-	-	271	22	-	-	-	-	-	327	620	الكويت
Lebanon	-	-	-	14,475	-	-	-	-	-	-	942	15,417	لبنان
Oman	-	-	-	-	-	-	-	-	-	-	17	17	عمان
Qatar	-	-	-	-	-	-	-	6	-	-	927	933	قطر
Saudi Arabia	-	-	37	8,907	25	-	-	73,652	17	5,096	27,576	115,310	السعودية
Syria	-	-	-	5,248	150	-	-	-	-	-	-	5,398	سوريا
United Arab Emirates	-	-	185	5,470	686	-	325,349	605	1,013	-	33,276	366,584	الإمارات العربية المتحدة
Yemen	-	-	-	282	582	-	-	-	-	-	815	1,679	اليمن
Other	-	-	-	-	-	-	-	-	-	-	-	-	اخرى
Total	-	-	226	46,785	2,700	-	325,349	74,263	1,709	5,096	66,565	522,693	المجموع
Western Hemisphere:													
Brazil	-	-	-	-	-	-	-	-	-	-	16	16	نصف الكرة الغربية:
Mexico	-	-	10	-	762	-	-	-	-	-	2,059	2,831	المكسيك
Other	-	-	9	175	-	-	-	-	-	-	2,165	2,349	اخرى
Total	-	-	19	175	762	-	-	-	-	-	4,240	5,196	المجموع
Other Countries	164	5,977	10,117	5,556	6,908	814	-	700	153	825	7,410	31,211	البلدان اخرى:
Grand Total	164	10,473	19,725	148,671	15,630	1,198	366,221	87,162	1,956	7,410	158,938	815,548	المجموع الكلي

*Provisional Data

*بيانات أولية

القسم الثاني

الواردات

Section (B)

IMPORTS

جدول رقم (1) TABLE NO. (1)

ملخص الواردات خلال الفترة (يناير-مارس) 2013*

Summary Of Imports By Commodity During (Jan. March.) 2013*

(القيمة بآلاف الدولارات)

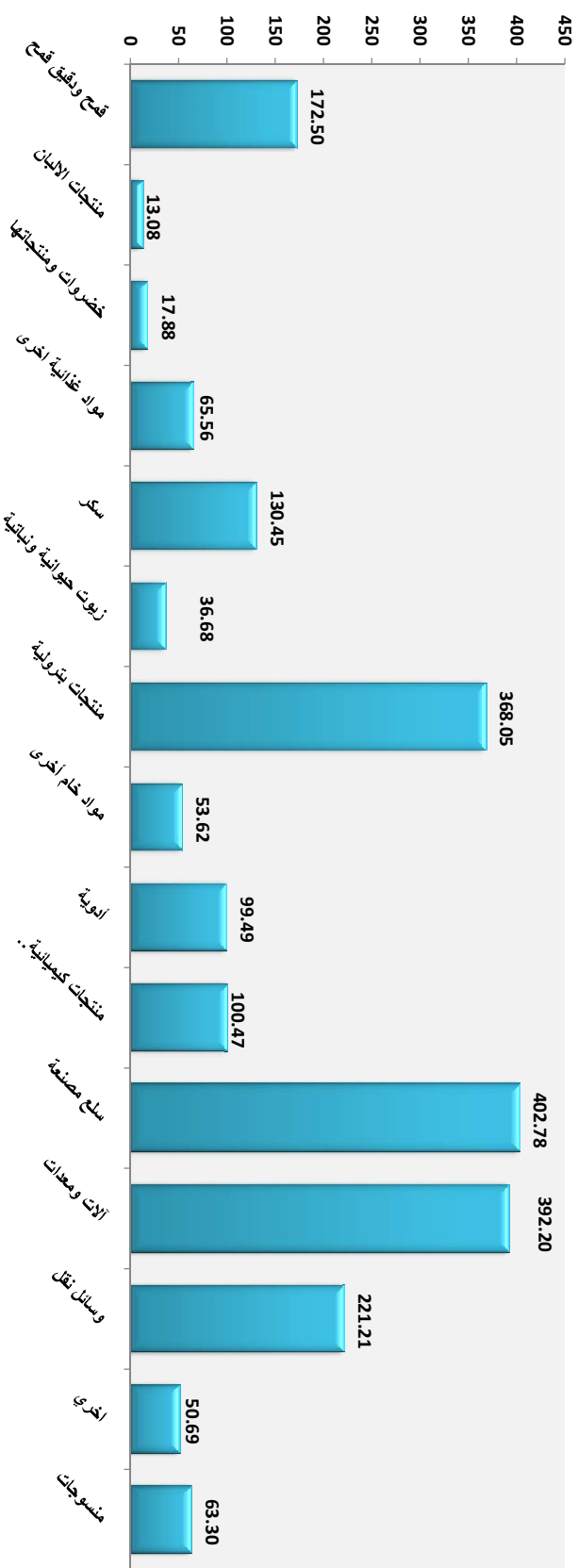
(Value In US.\$000'S)

Commodity	Unit	الكمية Quantity	القيمة Value	الوحدة	السلع
Wheat & Wheat Flour	M.T	387,917	172,495	طن متري	قمح ودقيق قمح
Sugar	"	247,490	130,454	" "	سكر
Dairy Products	"	5,950	13,082	" "	منتجات الالبان
Vegetables & Veget. Products	"	22,872	17,885	" "	خضروات ومنتجاتها
Other Foodsutfs	Value	-	65,558	قيمة	مواد غذائية أخرى
Animal & Vegetable Oils	M.T	38,607	36,678	طن متري	زيوت حيوانية ونباتية
Beverages & Tobacco	"	4,016	21,535	" "	المشروبات والتبغ
Petroleum Products	"	347,169	368,051	" "	منتجات بترولية
Other Raw Materials	"	29,455	53,615	" "	مواد خام أخرى
Medicines	Value	-	99,493	قيمة	الدوية
Other Chemical Products	"	-	100,466	" "	منتجات كيميائية أخرى
Manufactured Goods	"	-	402,776	" "	سلع مصنعة
Machinery and Equipments	"	-	392,196	" "	آلات ومعدات
Transport Equipments	"	-	221,207	" "	وسائل نقل
Textiles	"	-	63,301	" "	منسوجات
Others	"	-	29,154	" "	أخرى
Total			2,187,945		المجموع الكلى

*Provisional Data

* بيانات أولية

الواردات خلال الفترة (يناير-مارس) 2013
Imports During (Jan. - Mar.) - 2013
القيمة بملايين الدولارات
(Value in US\$ Million)



جدول رقم (2) Table No.

الواردات حسب السلع خلال الفترة (يناير - مارس) 2013 (شهرياً)*

Imports By Commodity During (Jan. -March) 2013(MONTHLY)*

(القيمة بالآلاف الدولارات)

(Value In US.\$000'S)

Commodity	يناير Jan.	فبراير Feb.	مارس March	المجموع Total	السلع
Foodstuffs:					مواد غذائية:-
Wheat	9,903	82,493	80,075	172,471	قمح
Wheat Flour	24	0.21	0.02	24	دقيق قمح
Sugar	29,132	49,045	52,277	130,454	سكر
Tea	-	3,888	3,478	7,365	شاي
Coffee	-	3,141	1,969	5,111	بن
Dairy Products	-	4,041	9,041	13,082	منتجات الالبان
Fish & Canned Fish	391	233	476	1,099	اسماك ومعلبات الاسماك
Meat & Meat Products	684	919	716	2,319	لحوم ومنتجاتها
Fruits & Fruit Products	566	1,974	1,965	4,505	فواكه ومنتجاتها
Vegetables & Veget. Products	2,957	8,155	6,773	17,885	خضروات ومنتجاتها
Confectionery, Sweets, & Biscuits	1,033	1,235	1,324	3,593	حلويات وبسكويت
Lentils	-	4,235	3,120	7,355	عدس
Animal & Vegetable Oils	7,701	16,633	12,344	36,678	زيوت حيوانية ونباتية
Spices	-	752	716	1,469	بهارات
Rice	1,528	1,125	1,923	4,576	ارز
Others	7,402	8,788	11,976	28,166	اخرى
Total	61,321	186,658	188,172	436,151	المجموع
Beverages & Tobacco:					المشروبات والتبغ:-
Soft Drinks	2,703	-	-	2,703	مشروبات معدنية
Cigarettes	-	6	13	19	سجائر
Tobacco	1,363	10,743	2,201	14,307	تبغ
Other	-	2,272	2,233	4,505.50	اخرى
Total	4,066	13,021	4,447	21,535	المجموع

Table No. (2) Cont'd

تابع جدول رقم (2)

Commodity	يناير Jan.	فبراير Feb.	مارس March	المجموع Total	السلع
Raw Materials:					مواد خام:
Petroleum Products	128,137	112,906	127,008	368,051	منتجات بترولية:
CRUDE PETROLEUM	82,621	79,963	81,024	243,608	بتروول خام
BENZINE	44	-	1	45	بتزين
ASPHALT	2,643	3,747	2,046	8,436	أسفلت
BUTAGAS	22,153	14,811	18,358	55,322	غاز طبيعي
LUBRICATING OIL	20,624	14,251	25,350	60,225	زيوت تشحيم
OTHERS	52	133	229	414	أخرى
Crude Plastic	16,155	14,238	14,985	45,378	خام البلاستيك
Crude Rubber	69	41	54	164	خام المطاط
Tallow	1,933	1,403	2,223	5,559	شحوم
Seeds for Sowing	649	478	307	1,434	بذور وتقاوى
Packing Paper	-	-	-	0	ورق تغليف
Other	293	463	324	1,080	أخرى
Total	147,236	129,529	144,901	421,666	المجموع
Chemicals:					مواد كيمياوية:
Medical & Pharmaceutical Products	31,140	27,662	40,691	99,493	أدوية ومعدات طبية وصيدلية
Chemical Products	8,354	11,758	11,690	31,802	عناصر كيمياوية ومركباتها
Fertilizers	1,659	16,638	921	19,218	أسمدة
Tanning & Dying Materials	3,594	3,507	3,002	10,104	مواد للصبغة والصبغة والتلوين
Perfumes & Cosmetics	4,625	8,024	7,898	20,547	عطور ومستحضرات تجميل
Explosives	1,543	357	1,776	3,675	مفرقات
Insecticides	80	112	-	192	مبيدات حشرية
Other	4,647	6,384	3,897	14,928	أخرى
Total	55,642	74,442	69,875	199,959	المجموع
Manufactured Goods:					مصنوعات:
Leather Products	731	692	727	2,150	مصنوعات الجلود
Manufactured Rubber	818	1,189	1,697	3,704	مصنوعات المطاط
Manufactured Plastics	16,768	13,577	16,743	47,088	مصنوعات البلاستيك
Manufactured Wood & Cork	2,409	4,982	6,529	13,920	مصنوعات خشب وقلين
Glass & Glassware	3,375	2,227	2,894	8,496	مصنوعات الزجاج
Iron & Steel	31,935	59,322	56,644	147,901	حديد وصلب
Manufactured Metals	10,072	8,765	10,502	29,339	مصنوعات المعادن
Footwear	6,913	5,790	7,554	20,257	أحذية
Jute & Sacks	12,884	10,896	6,272	30,052	خيش وجوالات
Books, Magazines, and Newspapers	2,064	3,726	3,408	9,198	كتب ومجلات وجراند
Cement & Asbestos Pipes	403	547	896	1,846	أسمنت ومواسير اسبستس
Scientific Equipments	13,694	5,820	7,487	27,001	أجهزة علمية
Paper Products	9,928	11,558	7,211	28,697	مصنوعات الورق
Ceramic Products	3,754	3,925	3,445	11,125	مصنوعات الخزف
Toys & Sport Goods	714	514	555	1,783	لعب اطفال وادوات رياضيه
Other	5,435	6,561	8,225	20,221	أخرى
Total	121,897	140,089	140,790	402,776	المجموع

Table No. (2) Cont'd

تابع جدول رقم (2)

Commodity	يناير Jan.	فبراير Feb.	مارس March	المجموع Total	السلع
Machinery & Equipments:					آلات ومعدات:-
Non-Electrical Appliances	38,875	79,589	51,113	169,577	آلات غير كهربائية
Electrical Appliances	11,305	15,556	25,392	52,252	آلات كهربائية
Refrigerators	1,438	3,462	1,497	6,397	ثلاجات
Air Conditioners	942	772	3,220	4,934	مكيفات هواء
Machinery Spare Parts	19,166	14,116	31,270	64,552	قطع غيار آلات
T.V., Radios , Recorders, Tapes, etc.	5,902	7,901	4,829	18,632	تلفزيونات ورايوهات واشرطة ومسجلات واجهزة اتصال
Dry Batteries	223	287	321	831	بطاريات جافه
Accumulators	2,479	2,311	2,792	7,582	بطاريات
Tractors	4,131	10,295	10,662	25,088	جرارات
Ovens	108	155	105	367	أفران
Other	7,519	16,101	18,365	41,985	أخرى
Total	92,088	150,543	149,565	392,196	المجموع
Transport Equipments:					وسائل نقل:-
Railway Locomotives	-	-	-	-	قاطرات
Railway Wagons	-	-	-	-	عربات قطارات
Motor Cars	17,471	15,082	17,995	50,548	عربات صوالين
Trucks & Lorries	8,980	17,583	19,849	46,411	شاحنات و لواري
Busses	2,479	3,779	3,341	9,599	بصات
Tyres & Tubes	10,276	12,217	8,651	31,145	أنايب واطارات
Autos Spare Parts	13,324	10,991	12,892	37,208	قطع غيار عربات
Motor-Cycles	866	920	1,536	3,323	دراجات بخارية
Bicycles	114	322	215	651	دراجات
Aircrafts	2,595	6,770	402	9,767	طائرات
Aircrafts Spare Parts	12,202	5,047	1,762	19,011	قطع غيار طائرات
Locomotive Spare Parts	338	260	280	877	قطع غيار قاطرات
Ferries & Steamers	12,457	23	-	12,480	مراكب بخارية ومعدات
Other	-	2	186	188	أخرى
Total	81,102	72,996	67,109	221,207	المجموع
Textiles					منسوجات:-
Yarn	276	323	553	1,152	غزل
Sewing Threads	131	175	239	546	خيوط حياكه
Woven Synthetic Fabrics	5,927	6,215	8,521	20,663	أقمشة من حرير صناعي
Woven Cotton Fabrics	15	91	65	171	أقمشة من قطن
Woven Flax. Fabrics	20	21	1	42	أقمشة من كتان
Man-Made Filaments & Staple	55	98	20	174	منسوجات من شعيرات تركيبية
Wadding Of Textile Materials	164	316	406	886	حشو من مواد نسيجية
Carpets	218	337	228	783	سجاد
Special Woven Fabrics	1,096	1,680	2,224	5,000	منسوجات بصفات خاصة
Knitted Or Crocheted Fabrics	1	2	2	6	أقمشة مصنعة
Ready Made Clothes	9,550	11,553	12,745	33,848	ملبوسات جاهزة
Other	5	-	25	30	أخرى
Total	17,458	20,813	25,030	63,301	المجموع
Others	14,581	6,441	8,132	29,154	أخرى
Grand Total	595,391	794,533	798,021	2,187,945	المجموع الكلي

*Provisional Data

* بيانات أولية

جدول رقم (3) Table No.

الواردات حسب السلع (ربيع سنوي) خلال الفترة (يناير - مارس) 2013*

Imports By Commodity (Quarterly) During (Jan.- March)2013*

(القيمة بالآلاف الدولارات)

(Value In US.\$000'S)

Commodity	Unit	يناير - مارس Jan. - March		الوحدة	السلع
		الكمية Qty.	القيمة Value		
Foodstuffs:					مواد غذائية:-
Wheat	M.T	387,833	172,471	طن متري	قمح
Wheat Flour	"	84	24	"	دقيق قمح
Sugar	"	247,490	130,454	"	سكر
Tea	"	6,353	7,365	"	شاي
Coffee	"	6,092	5,111	"	بن
Dairy Products	"	5,950	13,082	"	منتجات الالبان
Fish & Canned Fish	"	801	1,099	"	اسماك ومعلبات الاسماك
Meat & Meat Products	"	561	2,319	"	لحوم ومنتجاتها
Fruits & Fruit Products	"	9,025	4,505	"	فواكه ومنتجاتها
Vegetables & Vegetables Products	"	22,872	17,885	"	خضروات ومنتجاتها
Confectionery, Sweets & Biscuits	"	3,105	3,593	"	حلويات وبسكويت
Lentils	"	12,104	7,355	"	عدس
Animal & Vegetables Oils	"	38,607	36,678	"	زيوت حيوانية ونباتية
Spices	"	746	1,469	"	بهارات
Rice	"	8,089	4,576	"	أرز
Other	VALUE	-	28,166	قيمة	أخرى
Total			436,151		المجموع
Beverages & Tobacco:					المشروبات والتبغ:-
Soft Drinks	M.T	1,807	2,703	طن متري	مشروبات معدنية
Cigarettes	"	1	19	"	سجائر
Tobacco	"	2,209	14,307	"	تبغ
Other	VALUE	-	4,506	قيمة	أخرى
Total			21,535		المجموع

Table No.(3) Cont'd

تابع جدول رقم(3)

Commodity	Unit	يناير - مارس Jan. - March		الوحدة	السلع
		الكمية Qty.	القيمة Value		
Raw Materials:					مواد خام:-
Petroleum Products	M.T	347,169	368,051	طن متري	منتجات بترولية
Raw Plastic	"	29,455	45,378	"	خام البلاستيك
Raw Rubber	"	120	164	"	خام المطاط
Tallow	"	4,546	5,559	"	شحوم
Seeds For Sowing	"	76	1,434	"	بذور وتقاوى
Packing Paper	"	-	-	"	ورق تغليف
Other	VALUE	-	1,080	قيمة	أخرى
Total			421,666		المجموع
Chemicals:					مواد كيميائية:-
Medical&Pharmaceutical Products	VALUE	-	99,493	قيمة	أدوية ومعدات طبية وصيدلية
Chemical Products	"	-	31,802	"	عناصر كيميائية ومركباتها
Fertilizers	M.T	10,574	19,218	طن متري	أسمدة
Tanning & Dyeing Materials	"	6,686	10,104	"	مواد للدباغة والصباغة والتلوين
Perfumes & Cosmetics	"	9,817	20,547	"	عطور ومستحضرات تجميل
Explosives	"	1,684	3,675	"	مفرقعات
Insecticides	"	37	192	"	مبيدات حشرية
Other	VALUE	-	14,928	قيمة	أخرى
Total			199,959		المجموع
Manufactured Goods:					مصنوعات:-
Leather Products	M.T	1,417	2,150	طن متري	مصنوعات الجلود
Manufactured Rubber	"	1,440	3,704	"	مصنوعات المطاط
Manufactured Plastics	"	18,537	47,088	"	مصنوعات البلاستيك
Manufactured Wood & Cork	"	29,324	13,920	"	مصنوعات خشب وقلين
Glass & Glassware	"	17,919	8,496	"	مصنوعات الزجاج
Iron & Steel	"	123,757	147,901	"	حديد وصلب
Manufactured Metal	"	10,923	29,339	"	مصنوعات المعادن
Footwear	VALUE	-	20,257	قيمة	أحذية
Jute & Sacks	NO.	21,286	30,052	عدد	خيش وجوالات
Books, Magazines and Newspapers	M.T	549	9,198	طن متري	كتب ومجلات وجراند
Cement & Asbestos Pipes	"	7,863	1,846	"	أسمنت ومواسير اسبستس
Scientific Equipments	VALUE	-	27,001	قيمة	أجهزة علمية
Paper Products	M.T	24,447	28,697	طن متري	مصنوعات الورق
Ceramic Products	"	25,238	11,125	"	مصنوعات الخزف
Toys & Sport Goods	VALUE	-	1,783	قيمة	لعب اطفال وادوات رياضية
Other	"	-	20,221	"	أخرى
Total			402,776		المجموع

Table No.(3) Cont'd

تابع جدول رقم (3)

Commodity	Unit	يناير - مارس Jan. - March		الوحدة	السلع
		الكمية Qty.	القيمة Value		
Machinery & Equipments:					آلات ومعدات:-
Non-Electrical Appliances	M.T	30,113	169,577	طن متري	آلات غير كهربائية
Electrical Appliances	"	44,662	52,252	"	آلات كهربائية
Refrigerators	NO.	1,641	6,397	عدد	ثلاجات
Air Conditioners	"	817	4,934	"	مكيفات هواء
Machinery Spare Parts	VALUE	-	64,552	قيمة	قطع غير آلات
T.V., Radios, Recorders & Tapes, etc.	"	-	18,632	"	تلفزيونات ورايودوات واشرطة ومسجلات واجهزة اتصال
Dry Batteries	NO.	756	831	عدد	بطاريات جافه
Accumulators	"	2,770	7,582	"	بطاريات
Tractors	"	5,571	25,088	"	جرارات
Ovens	"	231	367	"	أفران
Other	VALUE	-	41,985	قيمة	أخرى
Total			392,196		المجموع
Transport Equipments:					وسائل نقل:-
Railway Locomotives	NO.	-	-	عدد	قاطرات
Railway Wagons	"	-	-	"	عربات قطارات
Motor Cars	"	5,642	50,548	"	عربات صوالين
Trucks & Lorries	"	6,443	46,411	"	شاحنات و لواري
Buses	"	1,127	9,599	"	بصات
Tyres & Tubes	"	14,315	31,145	"	أنايبب واطارات
Auto Spare Parts	VALUE	-	37,208	قيمة	قطع غير عربات
Motor-Cycles	NO.	1,029	3,323	عدد	دراجات بخارية
Bicycles	"	320	651	"	دراجات
Aircrafts	"	76	9,767	"	طائرات
Aircraft Spare Parts	VALUE	-	19,011	قيمة	قطع غير طائرات
Locomotive Spare Parts	"	-	877	"	قطع غير قاطرات
Ferries & Steamers	NO.	534	12,480	عدد	مراكب بخارية ومعديات
Other	VALUE	-	188	قيمة	أخرى
Total			221,207		المجموع
Textiles					منسوجات:-
Yarn	M.T	855	1,152	طن متري	غزل
Sewing Threads	"	226	546	"	خيوط حياكه
Woven Synthetic Fabrics	"	3,948	20,663	"	أقمشة من حرير صناعي
Woven Cotton Fabrics	"	53	171	"	أقمشة من قطن
Woven Flax Fabrics	"	13	42	"	أقمشة من كتان
Man - Made Filament & Staple	"	35	174	"	منسوجات من شعيرات تركيبية
Wadding Of Textile Materials	"	507	886	"	حشو من مواد نسيجية
Carpets	VALUE	-	783	قيمة	سجاد
Special Woven Fabrics	M.T	855	5,000	طن متري	منسوجات بصفات خاصة
Knitted Or Crocheted Fabrics	"	1	6	"	أقمشة مصنرة
Ready Made Clothes	VALUE	-	33,848	قيمة	ملبوسات جاهزة
Other	"	-	30	"	أخرى
Total			63,301		المجموع
Other	"	-	29,154	"	أخرى
Grand Total			2,187,945		المجموع الكلي

*Provisional Data

*بيانات أولية

جدول رقم (4) Table No. (4)
الواردات حسب السلع خلال الفترة (يناير -مارس) 2012 - 2013*
Impots by Commodity During (Jan. -March)2012-2013*
(القيمة بالآلاف الدولارات)
(Value in US.000's)

Commodity	UNIT	2012** (يناير - مارس) 2012 ** (Jan. - March)2012		2013* (يناير - مارس) 2013 * (Jan. -March)2013		الوحدة	السلع
		الكمية Qty.	القيمة Value	الكمية Qty.	القيمة Value		
Foodstuffs:							مواد غذائية:-
Wheat	M.T	357,415	132,685	387,833	172,471	طن متري	قمح
Wheat Flour	"	1,799	868	84	24	"	دقيق قمح
Sugar	"	66,521	51,252	247,490	130,454	"	سكر
Tea	"	4,825	8,816	6,353	7,365	"	شاي
Coffee	"	6,118	7,501	6,092	5,111	"	بن
Dairy Products	"	9,365	26,289	5,950	13,082	"	منتجات الالبان
Fish & Canned Fish	"	1,142	1,718	801	1,099	"	اسماك ومعلبات الاسماك
Meat & Meat Products	"	424	1,560	561	2,319	"	لحوم ومنتجاتها
Fruits & Fruit Products	"	15,534	8,459	9,025	4,505	"	فواكه ومنتجاتها
Vegetable & Vegetables Products	"	25,402	14,722	22,872	17,885	"	خضروات ومنتجاتها
Confectionery, Sweets & Biscuits	"	4,111	3,974	3,105	3,593	"	حلويات وبسكويت
Lentils	"	14,530	14,830	12,104	7,355	"	عدس
Animal & Vegetable Oils	"	34,939	31,156	38,607	36,678	"	زيوت حيوانية ونباتية
Spices	"	946	1,935	746	1,469	"	بهارات
Rice	"	12,707	6,214	8,089	4,576	"	ارز
Others	VALUE	-	26,340	-	28,166	قيمة	اخرى
Total			338,319		436,151		المجموع
Beverages & Tobacco:							المشروبات والتبغ :-
Soft Drinks	M.T	1,936	4,724	1,807	2,703	طن متري	مشروبات معدنية
Cigarettes	"	16	432	1	19	"	سجائر
Tobacco	"	1,210	7,423	2,209	14,307	"	تبغ
Others	VALUE	-	-	-	4,506	قيمة	اخرى
Total			12,579		21,535		المجموع

Table No.(4) Cont'd

Commodity	UNIT	2012** (يناير - مارس) 2012		2013* (يناير - مارس) 2013		الوحدة	السلع
		الكمية Qty.	القيمة Value	الكمية Qty.	القيمة Value		
Raw Materials:							مواد خام:-
Petroleum Products	M.T	45,910	171,472	347,169	368,051	طن متري	منتجات بترولية
Raw Plastic	"	27,594	43,453	29,455	45,378	"	خام البلاستيك
Raw Rubber	"	94	321	120	164	"	خام المطاط
Tallow	"	4,995	6,239	4,546	5,559	"	شحوم
Seeds For Sowing	"	325	2,137	76	1,434	"	بذور وتقاوى
Packing Paper	"	-	-	-	-	"	ورق تغليف
Other	VALUE	-	16,623	-	1,080	قيمة	اخرى
Total			240,245		421,666		المجموع
Chemicals:							مواد كيميائية:-
Medical & Pharmaceutical Products	VALUE	-	63,953	-	99,493	قيمة	الدوية ومعدات طبية وصيدلية
Chemicals Products	"	-	27,636	-	31,802	"	عناصر كيميائية ومركباتها
Fertilizers	M.T	9,906	6,904	10,574	19,218	طن متري	اسمدة
Tanning & Dyeing Materials	"	6,685	10,811	6,686	10,104	"	مواد للديباغة والصبغة والتلون
Perfumes & Cosmetics	"	8,013	18,465	9,817	20,547	"	عطور ومستحضرات تجميل
Explosives	"	719	1,089	1,684	3,675	"	مفرقات
Insecticides	"	29	43	37	192	"	مبيدات حشرية
Others	VALUE	-	23,098	-	14,928	قيمة	اخرى
Total			151,999		199,959		المجموع
Manufactured Goods:							مصنوعات:-
Leather Products.	M.T	838	1,449	1,417	2,150	طن متري	مصنوعات الجلود
Manufactured Rubber	"	1,876	3,659	1,440	3,704	"	مصنوعات المطاط
Manufactured Plastic	"	15,446	40,516	18,537	47,088	"	مصنوعات البلاستيك
Manufactured Wood & Cork	"	86,495	12,258	29,324	13,920	"	مصنوعات خشب والقلم
Glass & Classware	"	16,174	8,772	17,919	8,496	"	مصنوعات الزجاج
Iron & Steel	"	177,870	173,935	123,757	147,901	"	حديد وصلب
Manufactured Metal	"	12,093	30,195	10,923	29,339	"	مصنوعات المعادن
Footwear	VALUE	-	11,906	-	20,257	قيمة	أحذية
Jute & Sacks	NO.	93,601	82,844	21,286	30,052	عدد	خيش وجوالات
Books, Magazines, And Newspapers	M.T	1,130	21,651	549	9,198	طن متري	كتب ومجلات وجراند
Cement & Asbestos Pipes	"	5,921	1,815	7,863	1,846	"	اسمنت ومواسير اسبستس
Scientific Equipments	VALUE	-	20,033	-	27,001	قيمة	اجهزة علمية
Paper Products	M.T	31,978	37,973	24,447	28,697	طن متري	مصنوعات الورق
Ceramic Products	"	25,978	10,437	25,238	11,125	"	مصنوعات الخزف
Toys & Sport Goods	VALUE	-	2,262	-	1,783	قيمة	لعب اطفال وادوات رياضية
Other	"	-	37,887	-	20,221	"	اخرى
Total			497,592		402,776		المجموع

Commodity	UNIT	2012** (يناير - مارس) 2012		2013* (يناير - مارس) 2013		الوحدة	المسـلع
		الكمية Qty.	القيمة Value	الكمية Qty.	القيمة Value		
Machinery & Equipment:							الات ومعدات:-
Non-Electrical Appliances	M.T	28,046	134,604	30,113	169,577	طن متري	الات غير كهربائية
Electrical Appliances	"	14,535	79,289	44,662	52,252	"	الات كهربائية
Refrigerators	NO.	1,795	6,567	1,641	6,397	عدد	ثلاجات
Air Conditioners	"	567	3,366	817	4,934	"	مكيفات هواء
Machinery Spare Parts	VALUE	-	131,434	-	64,552	قيمة	قطع غيار الات
T.V., Radios, Recorders & Tapes, etc.	"	-	18,242	-	18,632	"	تلفزيونات ورايويوهات واشرطة ومسجلات واجهزة اتصال
Dry Batteries	NO.	430	548	756	831	عدد	بطاريات جافه
Accumulators	"	2,961	7,775	2,770	7,582	"	بطاريات
Tractors	"	3,057	20,578	5,571	25,088	"	جرارات
Ovens	"	196	1,236	231	367	"	أفران
Other	VALUE	-	67,734	-	41,985	قيمة	اخرى
Total			471,373		392,196		المجموع
Transport Equipment:							وسائل نقل:-
Railway Locomotives	NO.	-	-	-	-	عدد	قاطرات
Railway Wagons	"	-	-	-	-	"	عربات قطارات
Motor Cars	"	4,605	47,923	5,642	50,548	"	عربات صوالين
Trucks & Lorries	"	4,961	31,775	6,443	46,411	"	شاحنات و لوارى
Buses	"	109	1,350	1,127	9,599	"	بصات
Tyres & Tubes	"	10,000	23,622	14,315	31,145	"	النايبب واطارات
Auto-Spare Parts	VALUE	-	37,690	-	37,208	قيمة	قطع غيار عربات
Motor-Cycles	NO.	392	2,540	1,029	3,323	عدد	دراجات بخارية
Bicycles	"	297	742	320	651	"	دراجات
Aircrafts	"	123	20,253	76	9,767	"	طائرات
Aircraft Spare Parts	VALUE	-	3,912	-	19,011	قيمة	قطع غيار طائرات
Locomotive Spare Parts	"	-	25,764	-	877	"	قطع غيار قاطرات
Ferries & Steamers	NO.	-	1,828	-	12,480	عدد	مراكب بخارية ومعدات
Other	VALUE	-	-	-	188	قيمة	اخرى
Total			197,399		221,207		المجموع
Textiles:							منسوجات:-
Yarn	M.T	567	995	855	1,152	طن متري	غزل
Sewing Threads	"	107	546	226	546	"	خيوط حياكه
Woven Synthetic Fabric	"	83,753	12,308	3,948	20,663	"	اقمشة من حرير صناعى
Woven Cotton Fabrics	"	107	548	53	171	"	اقمشة من قطن
Woven Flax Fabrics	"	13	13	13	42	"	اقمشة من كتان
Man-Made Filament & Staple	"	26	115	35	174	"	منسوجات من شعيرات تركيبية
Waddig Of Textile Materials	"	708	1,115	507	886	"	حشو من مواد نسجية
Carpets	VALUE	-	571	-	783	قيمة	سجاد
Special Woven Fabrics	M.T	902	4,165	855	5,000	طن متري	منسوجات بصفات خاصة
Knitted Or Crocheted Fabrics	"	1	4	1	6	"	اقمشة مصنرة
Ready Made Clothes	VALUE	-	28,473	-	33,848	قيمة	ملبوسات جاهزة
Other	"	-	197	-	30	"	اخرى
Total			49,050		63,301		المجموع
Other	"	-	-	-	29,154	"	اخرى
Grand Total			1,958,556		2,187,945		المجموع الكلى

*Provisional Data

**Adjusted Data

* بيانات اولية

** بيانات معدلة

جدول رقم (5) Table No.(5)
الواردات حسب القطر خلال الفترة (يناير -مارس 2013) (شهرياً)*
Imports By Country During (Jan.- March. 2013) (Monthly)*
(القيمة بالآلاف الدولارات)
(Value In US\$.000'S)

Countries	يناير Jan.	فبراير Feb.	مارس March	المجموع Total	الاقطار
Industrial Countries :					الدول الصناعية :
Austria	163	873	484	1,520	النمسا
Australia	3,005	31,268	27,477	61,750	استراليا
Belgium	1,274	1,537	2,300	5,111	بلجيكا
Canada	397	28,818	691	29,906	كندا
Switzerland	600	2,299	3,586	6,485	سويسرا
Denmark	729	78	43	850	الدنمارك
Germany	11,463	8,989	22,661	43,113	المانيا
Spain	1,084	1,285	2,376	4,745	اسبانيا
Finland	466	247	143	856	فنلندا
France	4,621	2,886	6,887	14,394	فرنسا
United Kingdom	10,262	13,034	13,878	37,174	المملكة المتحدة
Greece	347	446	427	1,220	اليونان
Ireland	63	729	289	1,082	ايرلندا
Italy	8,687	12,837	15,347	36,871	ايطاليا
Japan	22,811	25,551	25,247	73,609	اليابان
Netherland	4,267	2,816	3,494	10,577	هولندا
Norway	13	313	452	778	النرويج
Portugal	109	957	457	1,523	البرتغال
New Zealand	2,078	2,401	5,131	9,610	نيوزيلندا
Sweden	2,865	5,347	13,181	21,393	السويد
United States	2,118	4,891	2,505	9,514	الولايات المتحدة
Others	-	-	-	-	اخرى
Total	77,422	147,603	147,056	372,081	المجموع
Europe (Others) :					اوروبا (اخرى) :
Bulgaria	-	-	398	398	بلغاريا
Cheq Republic	-	-	-	-	التشيك
Slovakia	-	-	-	-	سلوفاكيا
Cyprus	626	772	1,451	2,849	قبرص
Hungary	-	30	39	69	المجر
Poland	447	439	362	1,248	بولندا
Romania	-	-	-	-	رومانيا
Russia	-	-	-	-	روسيا
Turkey	22,183	18,190	31,075	71,448	تركيا
Ukraine	5,173	5,698	599	11,470	أوكرانيا
Croatia	-	-	-	-	كرواتيا
Malta	-	-	-	-	مالطا
Yugoslavia	-	-	-	-	يوغسلافيا
Others	-	-	-	-	اخرى
Total	28,429	25,129	33,924	87,482	المجموع

Table No.(5)Cont'd

تابع جدول رقم (5)

Countries	يناير Jan.	فبراير Feb.	مارس March	المجموع Total	الإقطار
Africa :					أفريقيا :
COMESA Countries:-	77,827	63,362	59,165	200,354	دول الكوميسا:
Djibouti	-	-	-	-	جيبوتي
Ethiopia	2,325	4,560	631	7,516	اثيوبيا
Kenya	14,504	5,742	3,622	23,868	كينيا
Uganda	2,414	3,267	1,949	7,630	يوغندا
Zimbabwe	1,265	7,738	2,155	11,158	زيمبابوي
Egypt	56,060	41,013	47,763	144,836	مصر
Zambia	68	-	-	68	زامبيا
Rwanda	-	-	-	-	رواندا
Burundi	80	10	16	106	بورندي
Seychelles	-	-	16	16	سيشل
Eritrea	-	3	54	57	اريتريا
Malawi	12	-	-	12	ملاوي
Mauritius	-	-	-	-	موريشص
Angola	-	-	-	-	انجولا
Libya	8	-	-	8	ليبيا
Comoros	-	-	-	-	جزر القمر
Madagascar	-	-	39	39	مدغشقر
Swaziland	1,089	1,008	2,554	4,651	سوازيلاند
Congo	-	-	-	-	الكنغو
Zaire (Congo)	-	-	-	-	زائير
Namibia	2	21	366	389	ناميبيا
Others African Countries	6,107	5,878	2,436	14,421	دول افريقية اخرى:
Nigeria	57	49	4	110	نيجيريا
Morocco	351	257	130	738	المغرب
Tunisia	100	36	5	141	تونس
Algeria	4,595	-	847	5,442	الجزائر
Somalia	-	11	33	44	الصومال
South Africa	-	-	-	-	جنوب افريقيا
Others	1,004	5,524	1,417	7,945	اخرى
Total	83,934	69,239	61,601	214,775	المجموع

Table No.(5)Cont'd

تابع جدول رقم (5)

Countries	يناير Jan.	فبراير Feb.	مارس March	المجموع Total	الإقطـار
Asia :					آسيا :
Bangladesh	8,674	7,474	2,617	18,765	بنغلاديش
China	108,700	176,268	167,400	452,368	الصين
Hong Kong	133	610	148	891	هونج كونج
Indonesia	5,910	2,442	4,731	13,083	اندونيسيا
India	55,063	50,674	137,215	242,952	الهند
Iran	2,309	3,892	2,333	8,534	ايران
South Korea	17,475	16,574	18,831	52,880	كوريا الجنوبية
Malaysia	2,880	15,866	53,006	71,752	ماليزيا
Pakistan	3,859	7,664	10,315	21,838	باكستان
Singapore	154	305	7	466	سنغافورة
Thailand	4,913	5,378	5,817	16,108	تايلاند
Taiwan	1,360	2,363	1,802	5,525	تايوان
SRI LANKA	241	208	85	534	سريلانكا
VIET NAM	99	883	1,964	2,946	فيتنام
Others	2	25	-	27	اخرى
Total	211,772	290,625	406,271	908,668	المجموع
Middle East :					الشرق الاوسط :
United Arab Emirates	22,177	75,738	27,412	125,327	الامارات العربية المتحدة
Bahrain	5,106	4,663	352	10,121	البحرين
Iraq	-	7	-	7	العراق
Jordan	13,239	7,238	11,373	31,850	الاردن
Kuwait	841	16,287	1,404	18,533	الكويت
Lebanon	924	2,433	835	4,192	لبنان
Oman	208	1,215	1,671	3,094	عمان
Qatar	2,777	2,231	601	5,609	قطر
Saudi Arabia	115,132	40,189	41,148	196,469	السعودية
Syria	1,436	670	1,070	3,177	سوريا
Yemen	11,812	40,653	15,302	67,768	اليمن
Others	-	-	-	-	اخرى
Total	173,652	191,325	101,169	466,146	المجموع
Western Hemisphere :					نصف الكرة الغربي :
Argentina	523	977	952	2,452	الارجنتين
Brazil	712	26,944	14,503	42,159	البرازيل
Ecuador	1,662	2,974	2,317	6,952	الاكوادور
Mexico	-	-	-	-	المكسيك
Panama	-	-	-	-	بنما
Jamaica	5	56	216	277	جامايكا
Others	6,793	7,279	11,653	25,725	اخرى
Total	9,695	38,229	29,641	77,565	المجموع
Other Countries	10,487	32,383	18,359	61,229	اقطار اخرى
Grand Total	595,391	794,533	798,021	2,187,945	المجموع الكلي

*Provisional Data

* بيانات أولية

جدول رقم (6) جدول قيم
الواردات حسب السلعة خلال يناير - مارس 2013*
IMPORTS BY COUNTRY & COMMODITY DURING (January -March) 2013*
(القيمة بالآلاف الدولارات)
(Value in US\$,000'S)

Countries	بن Coffee	شاي Tea	قمح وخبز Wheat & Wheat Flour	مواد غذائية اخرى Other Food Stuffs	مشروبات وتبغ Beverages & Tobacco	منتجات بترولية Petroleum Products	مواد خام اخرى Other raw Materials	الكيمويات Chemicals	مصنوعات Manuf. Goods	آلات ومعدات Machinery & Equip.	وسائط نقل Transport Equip.	المسججات Textiles	اخرى Other	المجموع Total	القطاعات
INDUSTRIAL COUNTRIES:															
AUSTRIA	-	-	-	-	88	-	218	63	1,010	6	136	-	-	1,520	النزول المستصلحة:-
AUSTRALIA	-	-	56,272	2,467	-	-	183	1,536	1,075	79	132	6	-	61,750	القمح
BELGIUM	-	-	0	2,323	-	-	65	574	63	1,049	810	73	154	5,111	النزول
CANADA	-	-	21,304	337	-	41	-	161	1,038	758	6,267	-	-	29,906	النزول
SWITZERLAND	-	-	-	50	-	-	5	4,504	642	902	292	90	-	6,485	النزول
DENMARK	-	-	-	58	-	-	-	650	34	109	-	-	-	850	النزول
GERMANY	4	6	-	14,386	154	-	677	6,779	10,639	6,164	4,065	136	22	43,113	النزول
SPAIN	-	-	-	572	17	-	23	936	1,570	1,615	11	-	-	4,745	النزول
FINLAND	-	-	-	13	-	-	6	101	717	14	5	-	-	856	النزول
FRANCE	-	-	-	2,708	55	-	128	4,394	1,077	5,528	206	298	14	14,394	النزول
UNITED KINGDOM	1	0	-	3,887	0	8,822	335	2,982	2,106	17,589	1,433	5	14	37,174	النزول
GREECE	-	-	-	173	-	-	-	182	701	42	102	-	19	1,220	النزول
IRELAND	-	-	-	488	-	-	-	284	17	-	292	1	-	1,082	النزول
ITALY	-	1	-	2,134	213	227	187	2,849	16,320	9,853	1,348	2	3,736	36,871	النزول
JAPAN	-	-	-	10	-	41	-	407	1,348	12,612	57,706	1,485	-	73,609	النزول
NETHERLANDS	-	-	-	5,734	132	74	565	1,287	1,034	1,429	208	1	114	10,577	النزول
NORWAY	-	-	-	401	-	-	-	305	60	13	-	-	0	778	النزول
PORTUGAL	-	-	-	-	-	-	-	18	1,291	214	-	-	0	1,523	النزول
NEW ZEALAND	-	-	-	9,384	-	-	-	210	14	1	-	-	0	9,610	النزول
SWEDEN	-	-	-	293	-	-	250	1,812	7,147	11,074	99	44	676	21,393	النزول
UNITED STATES	-	-	-	1,469	239	-	285	772	708	5,998	72	0	1	9,514	النزول
OTHER	-	-	-	-	-	-	-	-	-	-	-	-	-	-	النزول
TOTAL	4	7	77,575	46,837	899	9,288	2,897	30,806	48,612	75,047	73,183	2,139	4,737	372,081	المجموع
Europe (Other) :-															
BULGARIA	-	-	-	-	-	-	-	58	48	30	262	-	-	398	النزول
CZECH	-	-	-	-	-	-	-	-	-	-	-	-	-	-	النزول
SLOVAKIA	-	-	-	-	-	-	-	-	-	-	-	-	-	-	النزول
CYPRUS	-	-	-	-	-	-	-	2,823	0	25	-	-	0	2,849	النزول
HUNGARY	-	-	-	-	-	-	-	39	14	-	-	-	16	69	النزول
POLAND	-	-	-	193	17	184	33	424	301	79	18	-	-	1,248	النزول
ROMANIA	-	-	-	-	-	-	-	-	-	-	-	-	-	-	النزول
RUSSIA	-	-	-	-	-	-	-	-	-	-	-	-	-	-	النزول
TURKEY	-	2	-	17,781	61	18	986	963	28,512	14,506	3,399	4,562	667	71,448	النزول
UKRAINE	-	-	-	4,095	290	41	-	635	145	5,141	983	2	139	11,470	النزول
TOTAL	-	2	-	22,070	367	242	1,019	4,942	29,020	19,780	4,662	4,554	823	87,482	المجموع

TABLE NO. (6) CONT'D

القطعة: الاقتصاد	المجموع Total	اخرى Other	النسوجات Textiles	وسائط نقل Transport Equip.	آلات ومعدات Machinery & Equip.	مصنوعات Manuf. Goods	الكيمويات Chemicals	مواد خام اخرى Other raw Materials	منتجات بترولية Petroleum Products	مشروبات Beverages & Tobacco	مواد غذائية اخرى Food Stuffs	قمح وبقول Wheat & Flour	شاي Tea	بن Coffee	AFRICA:
القطعة: الاقتصاد	200,354	6,394	1,727	14,866	8,848	45,503	14,321	11,521	55,365	11,632	17,789	30	7,332	5,026	COMESA Countries:-
جنوب افريقيا	-	-	-	-	-	-	-	-	-	-	-	-	-	-	DJIBUTI
البحرين	7,516	1,000	-	-	-	103	-	6,412	-	-	-	-	-	-	ETHIOPIA
كندا	23,868	2,549	47	11,310	1,526	641	423	-	-	-	-	-	-	256	KENYA
بن غينيا	7,630	1,469	-	1,059	105	192	1	-	-	-	-	-	-	4,770	UGANDA
زيمبابوي	11,158	-	-	-	0	-	-	-	-	11,158	-	-	-	-	ZIMBABWE
مصر	144,836	1,308	1,651	2,387	6,083	43,986	12,962	5,029	55,349	440	15,395	24	222	-	EGYPT
زامبيا	68	68	-	-	-	-	-	-	-	-	-	-	-	-	ZAMBIA
رواندا	-	-	-	-	-	-	-	-	-	-	-	-	-	-	RWANDA
بوروندي	106	-	-	80	27	-	-	-	-	-	-	-	-	-	BURUNDI
سيشل	16	-	16	-	0	-	-	-	-	-	-	-	-	-	SEYHELLES
إريتريا	57	-	-	-	-	-	-	54	-	-	-	-	-	-	ERITRIA
ملاوي	12	-	-	-	12	-	-	-	-	-	-	-	-	-	MALAWI
موريتانيوس	-	-	-	-	-	-	-	-	-	-	-	-	-	-	MAURITIUS
الجزاير	8	-	-	8	-	-	-	-	-	-	-	-	-	-	ANGOLA
ليبيا	-	-	-	-	-	-	-	-	-	-	-	-	-	-	Libya
موزمبيق	-	-	-	-	-	-	-	-	-	-	-	-	-	-	COMOROS
مدغشقر	39	-	-	-	-	-	-	-	-	-	-	-	-	-	MADAGASCAR
سوازيلاند	4,651	-	8	21	741	569	935	26	-	-	2,352	-	-	-	SWAZILAND
الكاميرون	-	-	-	-	-	-	-	-	-	-	-	-	-	-	CONGO
الزائر	-	-	-	-	-	-	-	-	-	-	-	-	-	-	Zaire (Congo)
ناميبيا	389	-	5	2	354	12	-	-	16	-	-	-	-	-	Namibia
دولة افريقيا اخرى:	14,421	74	29	164	211	441	866	10	5	2,954	5,281	4,386	-	-	Others African Countries:-
نيجيريا	110	39	-	21	12	7	20	-	-	-	11	-	-	-	NINGERIA
المغرب	738	0	-	3	163	112	480	-	-	-	-	-	-	-	MOROCCO
تونس	141	2	4	0	35	101	-	-	-	-	-	-	-	-	TUNISIA
الجزائر	5,442	-	-	130	-	-	42	-	-	-	5,270	-	-	-	ALGERIA
الصومال	44	33	-	0	1	-	0	10	-	-	-	-	-	-	SOMALIA
جنوب افريقيا اخرى	7,945	-	25	10	-	222	344	-	5	2,954	-	4,386	-	-	Other
المجموع	214,775	6,468	1,755	15,030	9,059	45,945	15,187	11,532	55,370	14,586	23,069	4,416	7,332	5,026	TOTAL

تابع جدول رقم (6)

TABLE NO. (6) CONT'D

ASIA:	بن	شاي	قمح وبق	مواد غذائية اخرى	مشروبات	منتجات بترولية	مواد خام اخرى	الكيمويات	ممنوعات	آلات ومعدات	وسائط نقل	النسوجات	اخرى	المجموع	القطر
BANGLADESH	Coffee	Tea	Wheat & Flour	Other Food Stuffs	Beverages & Tobacco	Petroleum Products	Other raw Materials	Chemicals	Manuf. Goods	Machinery & Equip.	Transport Equip.	Textiles	Other	Total	المستورد
11	-	-	-	10,071	174	491	1,770	0	18,586	169	-	-	-	18,765	بنغلاديش
CHINA	1	6	0	-	-	-	-	28,694	132,258	163,198	75,185	38,505	2,015	452,368	الصين
HONG KONG	-	-	-	-	0	-	-	21	231	636	-	3	-	891	هونغ كونغ
INDONESIA	-	-	-	746	0	-	2,510	660	3,258	3,428	701	1,030	750	13,083	اندونيسيا
INDIA	6	0	29,517	67,083	604	39,475	1,372	24,351	35,038	27,762	7,947	6,699	3,098	242,952	الهند
IRAN	-	-	-	630	-	4,420	45	21	1,345	1,632	65	-	375	8,534	اليران
N.KOREA	-	-	-	-	-	-	-	-	-	-	-	-	-	-	كوريا الشمالية
S.KOREA	-	0	-	16	-	-	1,934	3,319	2,658	23,111	21,723	118	-	52,880	كوريا الجنوبية
MALAYSIA	10	-	-	24,147	15	43,323	1,908	970	651	704	26	0	-	71,752	ماليزيا
PAKISTAN	-	-	-	10,720	8	-	143	3,695	2,061	3,483	50	1,679	-	21,838	باكستان
SINGAPORE	-	-	-	-	-	-	-	-	295	171	-	-	-	466	سنگافورة
THAILAND	-	-	-	1,430	10	15	266	1,001	6,418	4,628	1,945	396	-	16,108	تايلاند
TAIWAN	-	-	-	-	-	0	303	647	860	2,593	1,072	50	-	5,525	تايوان
SRI LANKA	-	-	-	259	-	-	-	254	21	-	-	-	-	534	سريلانكا
VIET NAM	-	-	-	437	35	-	-	10	2,435	-	29	-	-	2,946	فيتنام
Other	-	-	-	-	-	-	-	25	2	-	-	-	-	27	اخرى
TOTAL	17	6	29,517	115,549	845	87,724	10,251	63,668	206,115	231,513	108,744	48,481	6,238	908,668	المجموع
MIDDLE EAST:	-	-	-	-	-	-	-	-	-	-	-	-	-	-	الشرق الأوسط
ARAB EMIRATES	3	2	-	2,217	781	49,232	3,676	14,136	18,060	26,161	7,033	1,138	3,898	125,327	الدول العربية
BAHRAIN	-	-	-	155	-	9,845	-	36	9	57	18	-	-	10,121	البحرين
IRAQ	-	-	-	-	-	-	-	-	7	-	-	-	-	7	العراق
JORDAN	-	-	-	285	3	-	345	23,735	1,964	547	4,911	60	1	31,850	الأردن
KUWAIT	-	-	-	65	-	-	1,568	15,355	288	1,245	-	-	12	18,533	الكويت
LEBANON	-	0	-	369	0	-	38	156	2,819	808	0	1	-	4,192	لبنان
OMAN	-	-	-	711	-	76	147	1,618	311	193	39	0	-	3,094	عمان
QATAR	-	-	-	160	-	-	456	99	4,684	117	93	1	-	5,609	قطر
SAUDI ARABIA	48	2	-	4,559	100	86,917	21,499	24,682	35,558	13,637	2,017	4,596	2,853	196,489	السعودية
SYRIA	12	-	-	1,489	-	-	1	972	370	158	20	144	-	3,177	سوريا
YEMEN	-	-	-	23	-	66,914	151	-	689	11	-	-	-	67,768	اليمن
Other	-	-	-	-	-	-	-	-	-	-	-	-	-	-	اخرى
TOTAL	63	4	-	10,032	885	212,984	27,881	80,789	64,728	41,934	14,131	5,941	6,774	466,146	المجموع
WESTERN HEMISPHERE:	-	-	-	-	-	-	-	-	-	-	-	-	-	-	نصف الكرة الغربية
ARGENTINA	-	-	542	1,079	-	-	-	-	702	-	129	-	-	2,452	الأرجنتين
BRAZIL	-	-	-	32,123	-	-	-	545	121	5,581	-	2	3,786	42,159	البرازيل
ECUADOR	-	15	-	372	-	-	36	672	879	4,517	103	167	194	6,962	الإكوادور
MEXICO	-	-	-	-	-	-	-	-	-	-	-	-	-	-	المكسيك
PANAMA	-	-	-	-	-	-	-	-	-	-	-	-	-	-	بنما
Jamaica	-	-	3,546	-	-	562	-	194	5	-	78	-	-	277	جامايكا
Other	-	-	4,088	33,574	3,945	562	36	2,652	4,823	4,765	5,147	202	84	25,725	اخرى
TOTAL	-	15	56,899	33,574	3,945	562	36	4,063	6,529	14,862	5,457	371	4,064	77,565	المجموع
OTHER COUNTRIES:	-	-	-	-	8	1,881	-	504	1,827	-	-	60	50	61,229	قطر اخرى
GRAND TOTAL	5,111	7,365	172,495	251,181	21,535	368,051	53,615	199,959	402,776	392,196	221,207	63,301	29,154	2,187,945	المجموع الكلي

*Provisional Data

*بيانات أولية

جدول رقم (7) Table No.

الواردات الحكومية بالسلع خلال الفترة (يناير - مارس) 2013 (شهرياً)*

Government Imports By Commodity During (Jan. - March . 2013)(Monthly)*

(القيمة بالآلاف الدولارات)

(Value In US.\$000'S)

Commodity	يناير Jan.	فبراير Feb.	مارس March	المجموع Total	السلع
Foodstuffs :					مواد غذائية :
Wheat	-	-	-	-	قمح
Wheat Flour	-	-	-	-	دقيق قمح
Sugar	-	-	-	-	سكر
Tea	-	-	-	-	شاي
Coffee	-	-	-	-	بن
Dairy Products	-	-	-	-	منتجات الالبان
Fish & Canned Fish	-	-	-	-	اسماك ومعلبات الاسماك
Meat & Meat Products	-	-	-	-	لحوم ومنتجاتها
Fruits & Fruit Products	-	-	-	-	فواكه ومنتجاتها
Vegetable & Veget. Products	-	-	-	-	خضروات ومنتجاتها
Confectionery, Sweets & Biscuits	-	-	-	-	حلويات وبسكويت
Lentils	-	-	-	-	عدس
Animal & Veget. Oils	-	-	-	-	زيوت حيوانية ونباتية
Spices	-	-	-	-	بهارات
Rice	-	-	-	-	ارز
Other	-	-	-	-	اخرى
Total	-	-	-	-	المجموع
Beverages & Tobacco :					المشروبات والتبغ :
Soft Drinks	-	-	-	-	مشروبات معدنية
Cigarettes	-	-	-	-	سجائر
Tobacco	-	-	-	-	تبغ
Others	-	-	-	-	اخرى
Total	-	-	-	-	المجموع
Raw Materials :					مواد خام :
Petroleum Products	-	-	18	18	منتجات بترولية
Raw Plastic	-	-	-	-	خام البلاستيك
Raw Rubber	-	-	-	-	خام المطاط
Tallow	-	-	-	-	شحوم
Seeds For Sowing	-	-	-	-	بذور وتقاوى
Packing Paper	-	-	-	-	ورق تغليف
Other	-	-	-	-	اخرى
Total	-	-	18	18	المجموع

Table No.(7) Cont'd

تابع جدول رقم (7)

Commodity	يناير Jan.	فبراير Feb.	مارس March	المجموع Total	السلع
Chemicals :					مواد كيميائية :
Medical & Pharmaceutical Products	-	-	-	-	ادوية ومعدات طبية وصيدلانية
Chemical Products	-	-	-	-	عناصر كيميائية ومركباتها
Fertilizers	-	-	-	-	اسمدة
Tanning & Dyeing Materials	-	-	-	-	مواد للباغة والصباغة والتلوين
Perfumes & Cosmetics	-	-	-	0	عطور ومستحضرات تجميل
Explosives	-	-	814	814	مفرقات
Insecticides	-	-	-	0	مبيدات حشرية
Others	-	2	-	2	أخرى
Total	0	2	814	816	المجموع
Manufactured Goods :					مصنوعات :
Leather Products	-	-	-	-	مصنوعات الجلود
Manufactured Rubber	26	-	-	26	مصنوعات المطاط
Manufactured Plastics	-	-	4	4	مصنوعات البلاستيك
Manufactured Wood & Cork	-	-	-	-	مصنوعات خشب وفلين
Glass & Glassware	-	-	-	-	مصنوعات الزجاج
Iron & Steel	123	-	943	1,066	حديد وصلب
Manufactured Metal	-	-	-	-	مصنوعات المعادن
Footwear	-	-	-	-	أحذية
Jute & Sacks	-	-	-	-	خيش وجوالات
Books, Magazines, And Newspapers	-	3	12	15	كتب ومجلات وجراند
Cement & Asbestos Pipes	-	-	-	-	أسمنت ومواسير اسبستس
Scientific Equipments	-	11	12	23	أجهزة علمية
Paper Products	-	-	-	-	مصنوعات الورق
Ceramic Products	-	-	-	-	مصنوعات الخزف
Toys & Sport Goods	-	-	-	-	لعاب اطفال وادوات رياضيه
Other	-	1	184	185	أخرى
Total	149	15	1,155	1,319	المجموع
Machinery & Equipment :					آلات ومعدات :-
Non-Electrical Appliances	9	-	15	24	آلات غير كهربائية
Electrical Appliances	23	511	2,314	2,847	آلات كهربائية
Refrigerators	-	-	-	-	ثلاجات
Air Conditioners	-	-	-	-	مكيفات هواء
Machinery Spare Parts	300	104	198	602	قطع غيار آلات
T.V., Radios, Recorders & Tapes, etc.	1	16	7	24	تلفزيونات ورايوهات واشرطة ومسجلات واجهزة اتصال
Dry Batteries	-	-	-	-	بطاريات جافه
Accumulators	-	-	-	-	بطاريات
Tractors	-	-	-	-	جرارات
Ovens	-	-	-	-	أفران
Other	31	84	-	115	أخرى
Total	364	715	2,534	3,613	المجموع

Table No.(7) Cont'd

تابع جدول رقم (7)

Commodity	يناير Jan.	فبراير Feb.	مارس March	المجموع Total	السلع
Transport Equipment :					وسائل نقل :
Railway Locomotives	-	-	-	-	قطارات
Railway Wagons	-	-	-	-	عربات قطارات
Motor Cars	-	-	-	-	عربات صوالين
Trucks & Lorries	-	-	-	-	شاحنات و لواري
Buses	-	-	-	-	بصات
Tyres & Tubes	-	-	-	-	انابيب واطارات
Auto Spare Parts	-	-	95	95	قطع غيار عربات
Motor-Cycles	-	-	-	-	دراجات بخارية
Bicycles	-	-	-	-	دراجات
Aircrafts	195	-	-	195	طائرات
Aircraft Spare Parts	18	-	39	57	قطع غيار طائرات
Locomotive Spare Parts	-	-	2	2	قطع غيار قطارات
Ferries & Steamers	-	-	-	-	مراكب بخارية ومعديات
Other	-	-	-	-	أخرى
Total	213	-	136	349	المجموع
Textiles :					منسوجات :
Yarn	-	-	-	-	غزل
Sewing Threads	-	-	-	-	خيوط حياكه
Woven Synthetic Fabric	-	-	-	-	اقمشة من حرير صناعي
Woven Cotton Fabrics	-	-	-	-	اقمشة من قطن
Woven Flax Fabrics	-	-	-	-	اقمشة من كتان
Man-Made Filament & Staple	-	-	-	-	منسوجات من شعيرات تركيبية
Wadding Of Textile Materials	-	-	-	-	حشو من مواد نسيجية
Carpets	-	-	-	-	سجاد
Special Woven Fabrics	-	-	-	-	منسوجات بصفات خاصة
Knitted Or Crocheted Fabrics	-	-	-	-	اقمشة مصنرة
Ready Made Clothes	-	-	-	-	ملبوسات جاهزة
Other	2	-	-	2	أخرى
Total	2	-	-	2	المجموع
Other	-	-	-	-	أخرى
Grand Total	727	732	4,657	6,116	المجموع الكلي

*Provisional Data

* بيانات اولية

جدول رقم (8) TABLE NO.

الواردات الحكومية حسب القطر خلال الفترة (يناير - مارس) 2013 (شهرياً)*
Government Imports By Country During (Jan.-March) 2013 (Monthly)*
 (القيمة بالآلاف الدولارات)
 (Value In US.\$000'S)

Countries	يناير Jan.	فبراير Feb.	مارس March	المجموع Total	الإقطار
Industrial Countries:					الدول الصناعية:-
Australia	-	-	-	-	أستراليا
Austria	-	-	-	-	النمسا
Belgium	-	-	-	-	بلجيكا
Canada	-	-	-	-	كندا
Denmark	-	-	-	-	الدنمارك
Finland	-	-	-	-	فنلندا
France	-	-	14	14	فرنسا
Germany	26	-	-	26	ألمانيا
Greece	-	-	-	-	اليونان
Ireland	-	-	-	-	أيرلندا
Italy	-	-	-	-	إيطاليا
Japan	-	14	20	34	اليابان
Netherland	-	-	-	-	هولندا
Norway	-	-	-	-	النرويج
Portugal	-	-	-	-	البرتغال
Spain	-	-	-	-	إسبانيا
Sweden	-	-	-	-	السويد
Switzerland	-	-	-	-	سويسرا
United Kingdom	106	40	157	303	المملكة المتحدة
United States	-	-	11	11	الولايات المتحدة
Other	-	-	-	-	أخرى
Total	132	54	201	386	المجموع
Developing Countries:					الدول النامية:-
Europe (Others) :					أوروبا (أخرى) :
Bulgaria	-	-	-	-	بلغاريا
Cyprus	-	-	-	-	قبرص
Czechoslovakia	-	-	-	-	تشيكوسلوفاكيا
Hungary	-	-	-	-	المجر
Poland	-	-	-	-	بولندا
Romania	-	-	-	-	رومانيا
Russia	-	-	-	-	روسيا
Turkey	17	5	-	22	تركيا
Ukraine	-	-	-	-	أوكرانيا
Yugoslavia	-	-	-	-	يوغوسلافيا
Other	-	-	-	-	أخرى
Total	17	5	-	22	المجموع
Africa :					أفريقيا :
Djibouti	-	-	-	-	جيبوتي
Ethiopia	-	-	-	-	إثيوبيا
Kenya	-	-	-	-	كينيا
Libya	-	-	-	-	ليبيا
Morocco	-	-	-	-	المغرب
South Africa	-	-	-	-	جنوب أفريقيا
Tunisia	-	-	-	-	تونس
Uganda	-	-	-	-	يوغندا
Zaire	-	-	-	-	زائير
Zimbabwe	-	-	-	-	زيمبابوي
Other	-	510	-	510	أخرى
Total	-	510	-	510	المجموع

Table No.(8) Cont'd

تابع جدول رقم (8)

Countries	يناير Jan.	فبراير Feb.	مارس March	المجموع Total	الاقطار
Asia :					اسيا :
Bangladesh	-	-	-	-	بنغلاديش
China	370	84	3,664	4,118	الصين
Hong Kong	3	-	-	3	هونج كونج
India	1	3	719	723	الهند
Indonesia	-	-	-	-	اندونيسيا
Iran	-	-	-	-	ايران
Malaysia	-	-	-	-	ماليزيا
Pakistan	-	-	-	-	باكستان
Singapore	-	-	-	-	سنغافورة
South Korea	-	-	-	-	كوريا الجنوبية
Taiwan	-	-	-	-	تايوان
Thailand	-	-	-	-	تايلاند
Other	-	-	-	-	أخرى
Total	373	87	4,383	4,844	المجموع
Middle East :					الشرق الاوسط :
United Arab Emirates	22	65	68	155	الإمارات العربية المتحدة
Bahrain	-	-	-	-	البحرين
Egypt	-	-	1	1	مصر
Iraq	-	-	-	-	العراق
Jordan	-	-	-	-	الأردن
Kuwait	-	-	-	-	الكويت
Lebanon	-	-	-	-	لبنان
Oman	-	-	-	-	عمان
Qatar	-	-	-	-	قطر
Saudi Arabia	52	-	-	52	السعودية
Syria	-	-	-	-	سوريا
Yemen	-	-	-	-	اليمن
Other	-	-	-	-	أخرى
Total	75	65	69	208	المجموع
Western Hemisphere :					نصف الكرة الغربي :
Argentina	-	-	-	-	الأرجنتين
Brazil	-	-	-	-	البرازيل
Ecuador	-	-	-	-	الإكوادور
Jamaica	-	-	-	-	جامايكا
Mexico	-	-	-	-	المكسيك
Panama	-	-	-	-	بنما
Other	130	11	4	145	أخرى
Total	130	11	4	145	المجموع
Other Countries	-	-	-	-	أقطار أخرى
Grand Total	727	732	4,657	6,116	المجموع الكلي

*Provisional Data

* بيانات أولية