

**Central Bank of Sudan  
Statistics Directorate**

**بنك السودان المركزي  
إدارة الإحصاء**



# الموجز الإحصائي للتجارة الخارجية

---

## Foreign Trade Statistical Digest

**January - March 2011**

يناير - مارس 2011

**Issue: 1  
Volume: 48**

العدد : 1  
المجلد: 48

**Central Bank of Sudan**  
**Statistics Directorate**



بنك السودان المركزي  
إدارة الإحصاء

# الموجز الإحصائي للتجارة الخارجية

يناير - مارس 2011

---

**Foreign Trade Statistical Digest**  
January - March 2011

Central Bank of Sudan Khartoum – Almogran P. O. Box: 313 Tel: (249) 187056689 Fax: (249) 183781341 Website: <a href="http://www.cbos.gov.sd">http://www.cbos.gov.sd</a> Email: <a href="mailto:publications@cbos.gov.sd">publications@cbos.gov.sd</a>	بنك السودان المركزي الخرطوم – المقرن ص. ب.: 313 ت : (249) 1 87056689 فاكس : (249) 183781341 الموقع على الانترنت: <a href="http://www.cbos.gov.sd">http://www.cbos.gov.sd</a> بريد الكتروني : <a href="mailto:publications@cbos.gov.sd">publications@cbos.gov.sd</a> الطابعون :
---	---

# الموجز الإحصائي للتجارة الخارجية

## Foreign Trade Statistical Digest

Contents	الجدول Table	الصفحة Page	المحتويات
<b>Introduction</b>		4	المقدمة
<b>Trade Balance During the period 2005 - (January – March) 2011</b>		5	الميزان التجاري خلال الفترة 2005 - (يناير – مارس) 2011
<b>Section (A) Exports</b>			القسم الأول الصادرات
<b>Summary of Exports during the period (January – March) 2011</b>	1	8	ملخص الصادرات خلال الفترة (يناير – مارس) 2011
<b>Exports by commodities during the period (January – March) 2011 (Monthly)</b>	2	12	الصادرات حسب السلع خلال (يناير – مارس) 2011 (شهرياً)
<b>Exports by commodities during the period (January – March) 2011 (Quarterly)</b>	3	13	الصادرات حسب السلع خلال الفترة (يناير – مارس) 2011 (ربع سنوي)
<b>Exports By commodities during the period (January – March) 2010 and 2011</b>	4	14	الصادرات حسب السلع خلال الفترة (يناير – مارس) 2010 - 2011
<b>Exports By country during the period (January – March) 2011 (Monthly)</b>	5	15-17	الصادرات حسب القطر خلال الفترة (يناير – مارس) 2011 (شهرياً)
<b>Exports By country &amp; commodity during the period (January – March) 2011</b>	6	18-20	الصادرات حسب القطر والسلعة خلال الفترة (يناير – مارس) 2011
<b>Section (B) Imports</b>			القسم الثاني الواردات
<b>Summary of Imports during the period (January – March) 2011</b>	1	22	ملخص الواردات خلال الفترة (يناير – مارس) 2011
<b>Imports by Commodities during the period (January – March) 2011 (Monthly)</b>	2	24-26	الواردات حسب السلع خلال الفترة (يناير – مارس) 2011 (شهرياً)
<b>Imports by Commodities during the period (January – March) 2011 Quarterly)</b>	3	27-29	الواردات حسب السلع خلال الفترة (يناير – مارس) 2011 (ربع سنوي)
<b>Imports by Commodities During the period (January – March) 2010 - 2011</b>	4	30-32	الواردات حسب السلع خلال الفترة (يناير – مارس) 2010 - 2011
<b>Imports by Country during the period (January – March) 2011 Monthly)</b>	5	33-35	الواردات حسب القطر خلال الفترة (يناير – مارس) 2011 (شهرياً)
<b>Imports by Country &amp; Commodity during the period (January – March) 2011</b>	6	36-38	الواردات حسب القطر والسلعة خلال الفترة (يناير – مارس) 2011
<b>Government Imports by Commodities during the period (January – March) 2011 (Monthly)</b>	7	39-41	الواردات الحكومية بالسلع خلال الفترة (يناير – مارس) 2011 (شهرياً)
<b>Government Imports by Country during the period (January – March) 2011 (Monthly)</b>	8	42-43	الواردات الحكومية حسب القطر خلال الفترة (يناير – مارس) 2011 (شهرياً)

## Introduction

The foreign trade statistics presented here, cover all Exports and Imports registered at the customs stations in Port Sudan "the main port", Juba, Wadi Halfa, Kassala, Elgeneina, Bassunda, Elkurmk, Geisan, Muleet, Lokadi, El Galabat, Alabedia, Dongola, Hamart Elsheikh, Abu Hamed, Um Dafug, Elgadaref and Sooba. They also include the exports and the imports channeled through Khartoum Airport and Post Office in Khartoum.

The imports are valued on C.I.F. basis, which represent the cost of goods, insurance and freight at the port of destination. Exports are valued on F.O.B basis, which exclude the value of insurance and freight.

The foreign trade statistics exclude gifts, personal effects, and any other imports for exhibition for a period not more than six months, whereas the values of rent are recorded in the balance of payments statistics.

This data is also published by Central Bureau of Statistics in local currency, and can be found in the General Customs Department.

## المقدمة

تعتمد إحصاءات التجارة الخارجية المدرجة في هذا الموجز على أرقام الصادرات والواردات التي تم تسجيلها في المحطات الجمركية المتواجدة في بور تسودان ، جوبا ، وادي حلفا ، كسلا ، الجنينة ، باسندا ، الكرمك ، قيسان ، مليط ، لوكدى ، القلابات ، العبيدية ، دنقلا ، حمرة الشيخ ، أبو حمد ، ام دافوق ، الفصارف والحاويات سويا . وتشتمل أيضاً على الصادرات والواردات التي تمت عن طريق مطار الخرطوم وبوستان الخرطوم العمومية . ويعتبر ميناء بور تسودان المنفذ الرئيسي الذي تتم عن طريقه معظم تجارة البلاد الخارجية .

تحسب الواردات على أساس (سيف) أي أن القيمة تمثل تكلفة البضاعة، التأمين والتحويل حتى ميناء الوصول. أما الصادرات فهي مبنية على أساس (فوب) أي أن قيمة البضاعة لا تشمل تكلفة التأمين والتحويل

نشير إلى أن إحصاءات التجارة الخارجية لا تشمل قيم الهدايا ، الأمتعة الشخصية وما يتم استجاره لأغراض العرض لفترة لا تتعدى ستة أشهر، غير أن قيم التاجير تظهر ضمن إحصاءات ميزان المدفوعات .

أيضاً يصدر الجهاز المركزي للإحصاء بيانات عن الصادرات والواردات والميزان التجاري بالعملة المحلية. كما يمكن طلب بيانات التجارة الخارجية من رئاسة شرطة الجمارك .

الميزان التجاري خلال الفترة ٢٠١١- ٢٠٠٥ (يناير - مارس)  
**Trade Balance During The Period 2005 - 2011 (Jan. - March )**  
 (القيمة بالآلاف الدولارات)  
 (Value In US.\$000'S)

Period	الميزان التجاري Trade Balance	الواردات Imports	الصادرات Exports	الصادرات غير البترولية Non Petroleum Exports	الصادرات البترولية Petroleum Exports	الفترة
2005	(1,932,542)	6,756,820	4,824,278	636,918	4,187,360	2005
2006	(2,416,930)	8,073,498	5,656,568	569,357	5,087,211	2006
2007	103,793	8,775,457	8,879,250	460,722	8,418,528	2007
2008	2,318,964	9,351,540	11,670,504	576,393	11,094,111	2008
2009	(1,217,742)	9,690,918	8,473,176	1,020,318	7,452,858	2009
2010*	1,359,510	10,044,770	11,404,280	1,712,018	9,692,262	*2010
2011**	1,453,689	2,132,960	3,586,649	441,925	3,144,724	**2011
January	386,066	673,660	1,059,726	140,256	919,470	يناير
February	585,574	631,860	1,217,434	146,967	1,070,467	فبراير
March	482,049	827,440	1,309,489	154,702	1,154,787	مارس

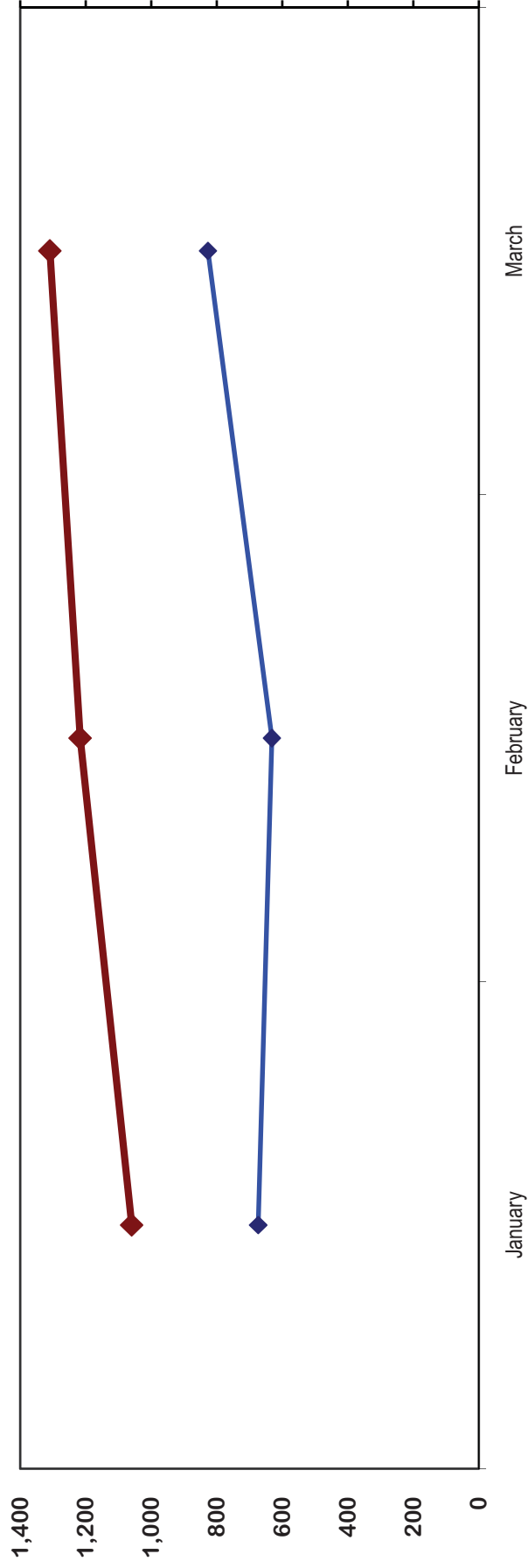
\*Adjusted data

\*\*Provisional

\*بيانات معدلة  
 \*\*بيانات أولية

### Trade Balance During the Period (Jan. - March) 2011

(Values In US\$ Million)



Legend:  
Imports (Blue line with diamond)  
Exports (Dark red line with diamond)

القسم الأول

---

---

الصـادرات

Section (A)

---

---

EXPORTS



**جدول رقم (1) Table No. (1)**  
**ملخص الصادرات خلال الفترة ( يناير - مارس ٢٠١١ (شهرية)**  
**Summary Of Exports During (Jan. - March ) 2011**  
**(القيمة بالآلاف الدولارات)**  
**(Value in US.\$000'S)**

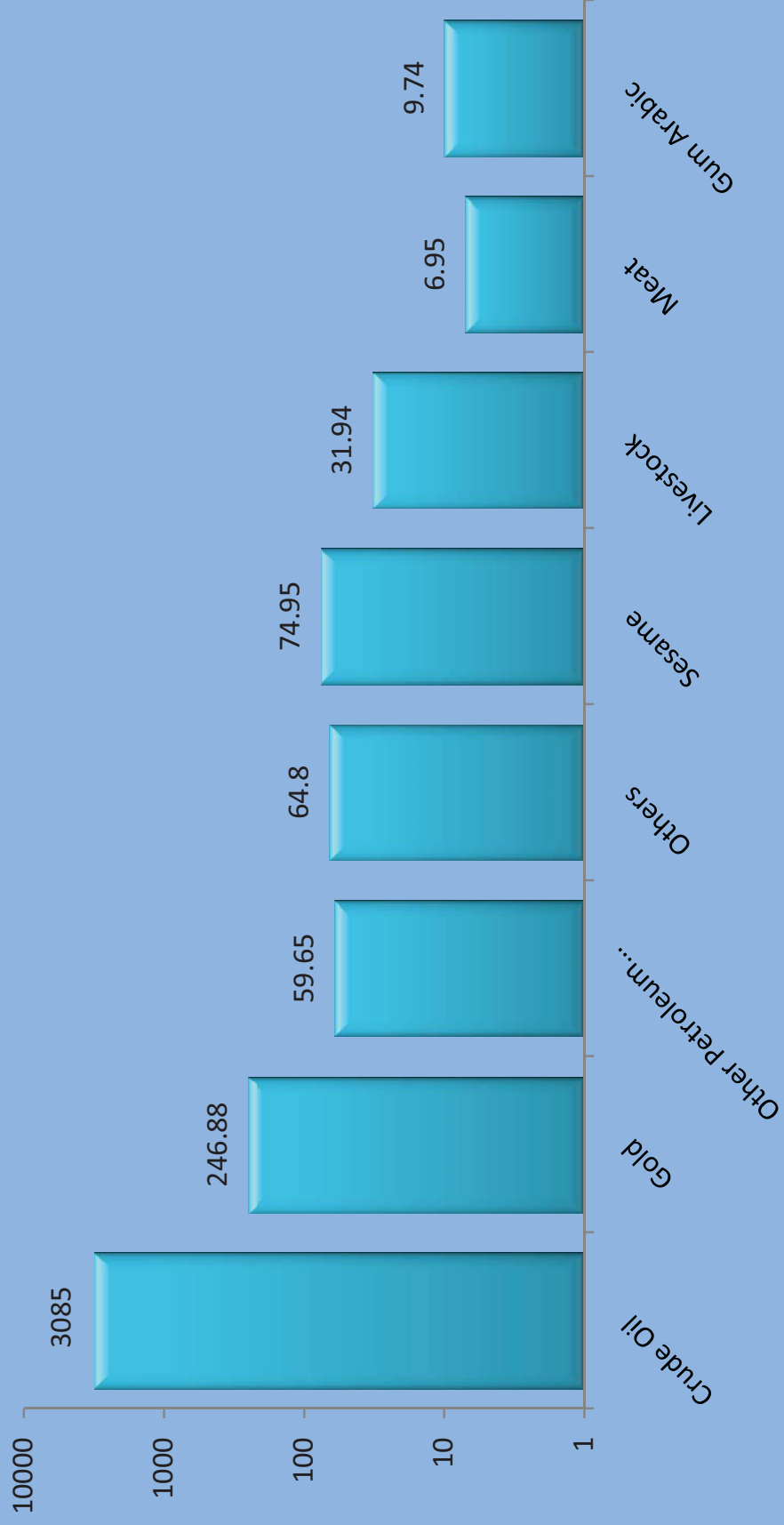
Commodities	Unit	يناير - مارس ٢٠١١ Jan. - Mar. 2011		الوحدة	السلع
		الكمية Quantity	القيمة Value		
Crude Oil	Barrel	32,775,481	3,085,071	برميل	بتترول خام
Benzine	M. T.	44,605	38,774	"	بنزين
Kerosene	"	-	-	"	كيروسين
Light Gas	"	2,830	2,809	"	غاز طبيعي
F/O& HCGO	"	37,163	18,070	"	الوقود الحيوى
Furnace	"	-	-	"	فيرنس
Mixed butagas	"	-	-	"	غاز مخلوط
Diesel	"	-	-	"	جازولين
Others Petroleum Products	"	-	-	"	منتجات بترولية اخرى
Cotton	Bale	1,197	3,872	بالة	قطن
Gum Arabic	M.T.	6,100	9,742	طن متري	صمغ عربى
Sesame	"	72,523	74,953	"	سمسم
Sugar	"	20,348	6,706	"	السكر
Ethanol	"	-	-	"	الايثانول
Groundnuts	"	702	519	"	فول سودانى
Cake and Meal	"	-	764	"	امياز
Dura (Sorghum)	"	6,585	2,318	"	ذرة
Livestock	Head	14,244	32,528	رأس	حيوانات حية
Meat	M.T.	2,491	6,952	طن متري	لحوم
Hides & Skins	Value		1,775	قيمة	جلود
Gold	K.G.	6,090	246,879	كيلو جرام	ذهب
Others	Value		54,917	قيمة	أخرى
<b>Total</b>			<b>3,586,649</b>		<b>المجموع</b>

\*Provisional Data

\* بيانات أولية

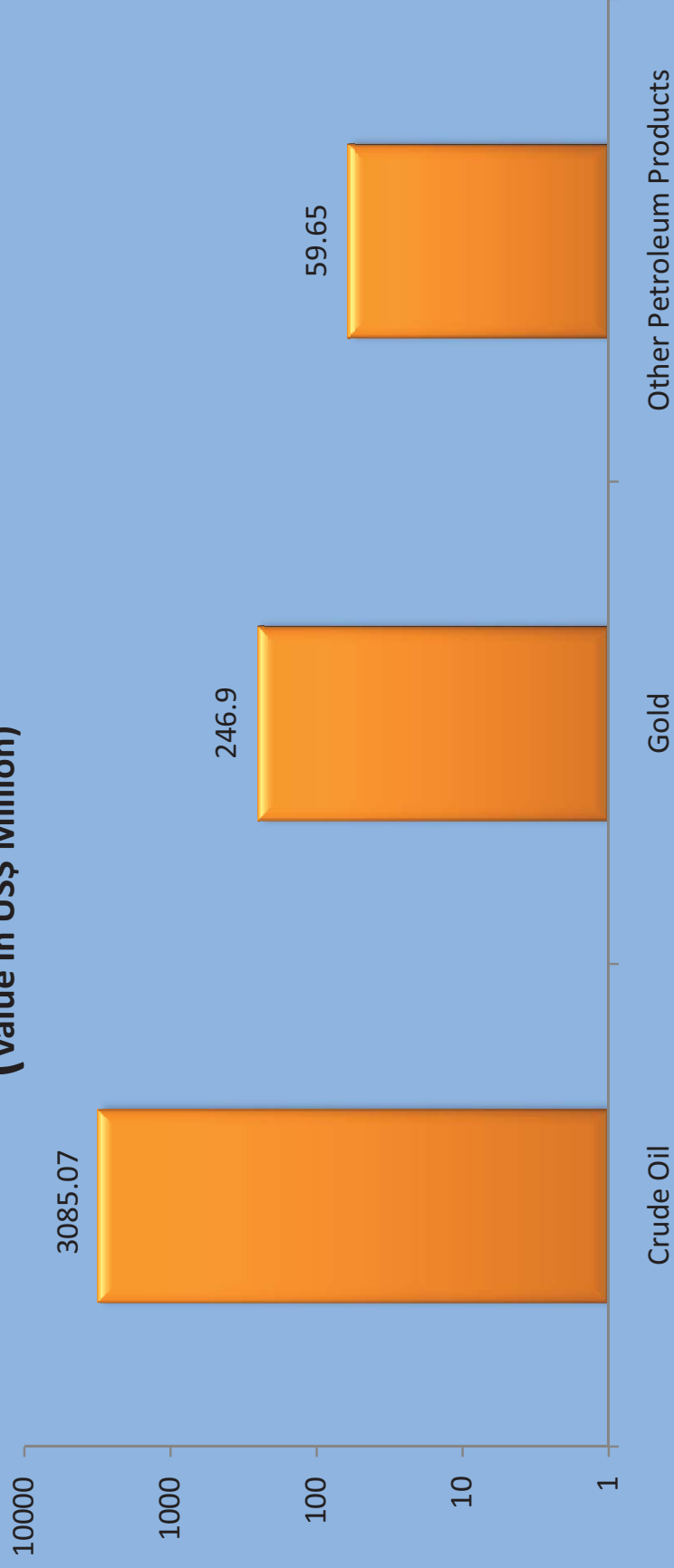
# Exports During (Jan.- March) 2011

(Value In US\$ Million)



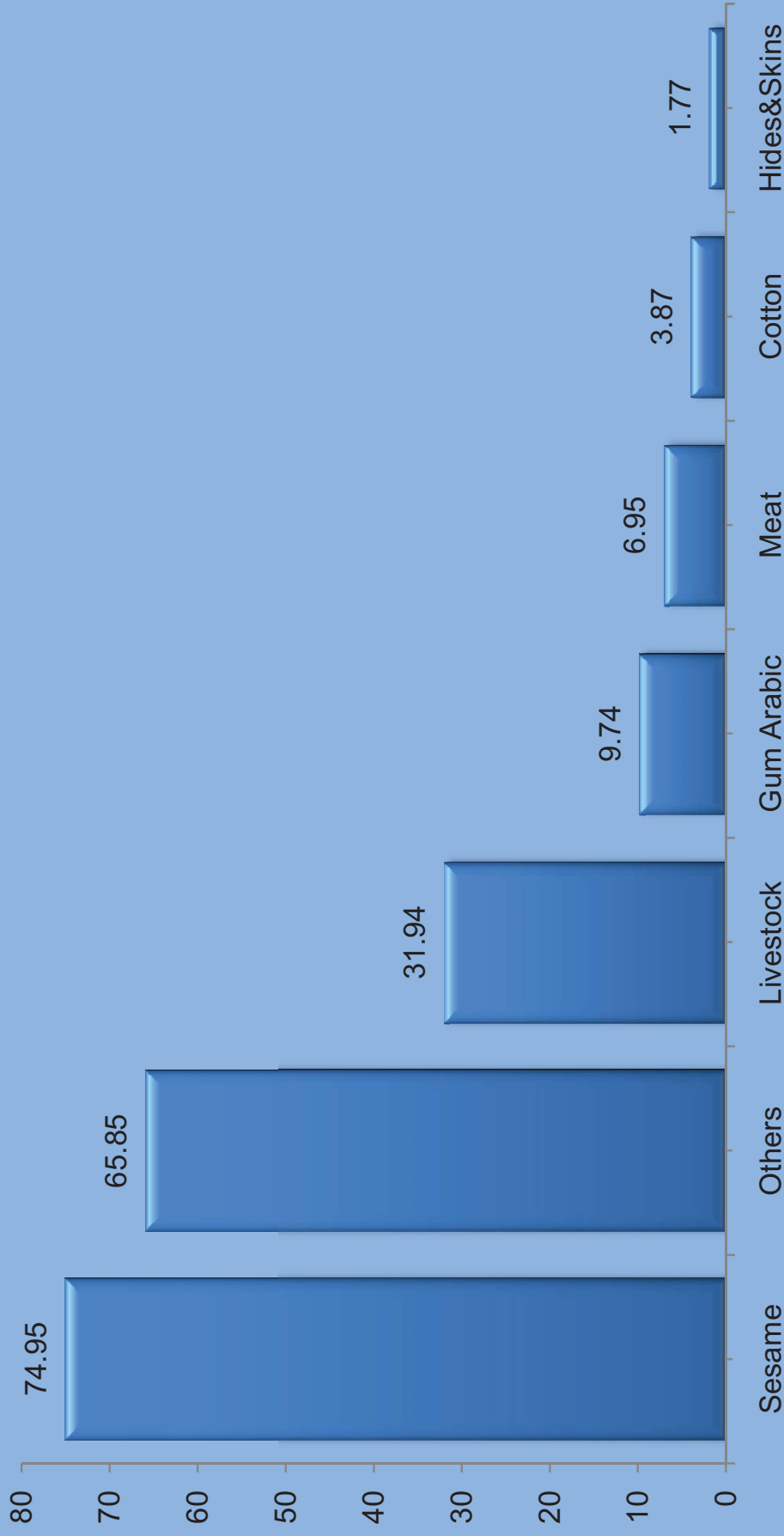
# Oil Exports During ( Jan. - March)2011

(Value In US\$ Million)



# Non - Oil Exports During ( Jan. - March)2011

( Value In US\$ Million)



**جدول رقم (2) Table No. (2)**  
**الصادرات حسب السلع خلال الفترة ( يناير - مارس ٢٠١١ )**  
**Exports By Commodities During ( Jan. - March ) 2011 (Monthly)**  
**( القيمة بالآلاف الدولارات )**  
**(Value in US.\$000'S)**

Commodities	Jan	Feb	Mar	المجموع Total	السلع
Crude Oil	891,438	1,050,356	1,143,277	3,085,071	بنترول خام
Benzine	19,235	8,712	10,827	38,774	بنزين
Kerosene	-	-	-	-	كيروسين
Light Gas	1,088	1,721	-	2,809	غاز طبيعي
F/O& HCGO	7,709	9,678	683	18,070	الوقود الحويى
Furnace	-	-	-	-	فيرنس
Mixed butagas	-	-	-	-	غاز مخلوط
Diesel	-	-	-	-	جازولين
Others Petroleum Products	-	-	-	-	منتجات بترولية اخرى
Extra-Long Staple Cotton	0	-	-	0	اقطن فائقة الطول
Long Staple Cotton	-	48	3,824	3,872	اقطن طويلة التيلة
Short& Medium Staple Cotton	-	-	-	-	اقطن متوسطة وقصيرة التيلة
Cotton Waste	-	-	-	-	اقطن اسكارتو
Gum Hashab	2,363	4,431	990	7,784	صمغ هشاب
Gum Taleh	328	626	630	1,584	صمغ طلع
Gum Powder	336	38	-	374	صمغ بكرة
Sesame	31,261	21,574	22,118	74,953	سمسم
Groundnuts	247	171	101	519	فول سودانى
Hibiscus Flower	2,356	2,173	1,636	6,165	كركى
Melon Seeds	801	1,338	1,525	3,664	حب بطيخ
Senna Pods	297	283	273	853	سنمكة
Henna	-	-	-	-	حنة
Dura (Sorghum)	531	735	1,052	2,318	ذرة
Sunflower Seeds	-	-	-	-	بذور عباد الشمس
Crude Groundnuts Oil	-	-	-	-	زيت فول خام
Sesame Oil	7	1	11	19	زيت سمسم
Ethanol	-	-	-	-	الايثانول
Sugar	6,706	-	-	6,706	سكر
Molasses	-	-	-	-	مولاس
Groundnut Cake& Meal	-	-	-	-	امياز فول سودانى
Cotton Seed Cake & Meal	-	-	-	-	امياز بذرة قطن
Sesame Cake & Meal	-	-	-	-	امياز سمسم
Wheat Bran	-	-	764	764	امياز قمح
Sheep	7,941	12,481	9,521	29,943	ضان
Goats	105	144	96	345	ماعز
Cattle	40	549	-	589	ابقار
Camels	885	-	766	1,651	جمال
Gazelle	-	-	-	-	غزال
Crossbred Camels	-	-	-	-	جمال هجين
Other Livestock	-	-	-	-	حيوانات حية اخرى
Meat	2,681	1,533	2,738	6,952	لحوم
Fish ( Fresh or Chilled)	-	-	86	86	اسماك طازجة او مثلجة
Vegetables	564	814	373	1,751	خضروات
Fruits	249	220	263	732	فواكه
Gold	69,347	88,682	88,850	246,879	ذهب
Copper Waste & Scrap	1,219	1,272	1,068	3,559	خردة نحاس
Lead Waste & Scrap	-	-	-	-	خردة رصاص
Iron Waste & Scrap	311	379	652	1,342	خردة حديد
Chromium	-	-	-	-	كروم
Yarn	-	-	-	-	غزل
Cotton Fabrics	-	-	-	-	منسوجات قطنية
Shells	-	-	-	-	صدف
Hides & Skins	575	815	385	1,775	جلود
Lubban	-	-	-	-	لبان
Others	11,106	8,660	16,980	36,746	اخرى
<b>Total</b>	<b>1,059,726</b>	<b>1,217,434</b>	<b>1,309,489</b>	<b>3,586,649</b>	<b>المجموع</b>

\*\*Provisional Data

بيانات اولية

جدول رقم (3) Table No.

الصادرات حسب السلع خلال الفترة ( يناير - مارس ٢٠١١ ) ( ربع سنوي )

Exports By Commodities During ( Jan. -March ) 2011 ( Quarterly)

(القيمة بالآلاف الدولارات)

(Value in US.\$000'S)

Commodities	UNIT	يناير - مارس ٢٠١١ Jan. - Mar 2011		الوحدة	السلع
		الكمية Quantity	القيمة Value		
Crude Oil	Barrel	32,775,481	3,085,071	برميل	بترول خام
Benzine	M.T.	44,605	38,774	طن متري	بنزين
Kerosene	Barrel	-	-	برميل	كيروسين
Light Gas	" "	2,830	2,809	" "	غاز طبيعي
F/O& HCGO	" "	37,163	18,070	" "	الوقود الحيوي
Furnace	" "	-	-	" "	فيرنس
Mixed butagas	" "	-	-	" "	غاز مخلوط
Diesel	" "	-	-	" "	ديزل
Others Petroleum Products	" "	-	-	" "	منتجات بترولية اخرى
Extra-Long Staple Cotton	Bales	-	0.2	بالة	اقطن فائقة الطول
Long Staple Cotton	"	1,197	3,872	"	اقطن طويلة التيلة
Short& Medium Staple Cotton	"	-	-	"	اقطن متوسطة وقصيرة التيلة
Cotton Waste	"	-	-	"	مخلفات قطن
Gum Hashab	M.T.	4,681	7,784	طن متري	صمغ هشاب
Gum Taleh	" "	1,042	1,584	" "	صمغ طلع
Gum Powder	" "	377	374	" "	صمغ بكرة
Sesame	" "	72,523	74,953	" "	سمسم
Groundnuts	" "	702	519	" "	فول سوداني
Hibiscus Flower	" "	6,010	6,165	" "	كردي
Melon Seeds	" "	12,470	3,664	" "	حب بطيخ
Senna Pods	" "	570	853	" "	سنمة
Henna	" "	-	-	" "	حنه
Dura (Sorghum)	" "	6,585	2,318	" "	ذرة
Sunflower Seeds	" "	-	-	" "	بذور عباد الشمس
Crude Groundnuts Oil	" "	-	-	" "	زيت فول خام
Sesame Oil	" "	21	19	" "	زيت سمسم
Ethanol	" "	-	-	" "	غاز الايثانول
Sugar	" "	20,348	6,706	" "	سكر
Molasses	" "	-	-	" "	مولاس
Groundnut Cake& Meal	" "	-	-	" "	امياز فول سوداني
Cotton Seed Cake & Meal	" "	-	-	" "	امياز بذرة قطن
Sesame Cake & Meal	" "	-	-	" "	امياز سمسم
Wheat Bran	" "	4,100	764	" "	امياز قمح
Sheep	Head	12,303	29,943	راس	ضان
Goats	" "	171	345	"	ماعز
Cattle	" "	-	589	"	ابقار
Camels	" "	1,770	1,651	"	جمال
Gazelle	" "	-	-	"	غزال
Crossbred Camels	" "	-	-	"	جمال هجين
Other livestock	" "	-	-	"	حيوانات حية اخرى
Meat	M.T.	2,491	6,952	طن متري	لحوم
Fish ( Fresh or Chilled)	" "	-	86	" "	اسماك طازجة او مثلجة
Vegetables	" "	4,301	1,751	" "	خضروات
Fruits	" "	2,495	732	" "	فواكه
Gold	K.G.	6,090	246,879	كيلو جرام	ذهب
Copper Waste & Scrap	M.T.	3,188	3,559	طن متري	خردة نحاس
Lead Waste & Scrap	" "	-	-	" "	خردة رصاص
Iron Waste & Scrap	" "	17,458	1,342	" "	خردة حديد
Chromium	" "	-	-	" "	كروم
Yarn	" "	-	-	" "	غزل
Cotton Fabrics	" "	-	-	" "	صنّف
Shells	M.T.	-	-	" "	صدف
Hides & Skins	Value	-	1,775	قيمة	جلود
Lubban	M.T.	-	-	طن متري	لبان
Others	Value	-	36,746	قيمة	اخرى
Total			3,586,649		المجموع

\*Provisional Data

\*بيانات أولية

**جدول رقم (4) Table No. (4)**  
 الصادرات حسب السلع خلال الفترة (يناير - مارس) ٢٠١٠ - ٢٠١١  
**Exports By Commodities During (Jan. - March ) 2010 - 2011**  
 (القيمة بالآلاف الدولارات)  
 (Value in US.\$000'S)

Commodities	Unit	*2010 (يناير - مارس) (Jan. - Mar) 2010		**2011 (يناير - مارس) (Jan. -Mar ) 2011		الوحدة	السلع
		الكمية Quantity	القيمة Value	الكمية Quantity	القيمة Value		
Crude Oil	Barrel	36,907,996	2,462,180	32,775,481	3,085,071	برميل	بتترول خام
Benzene	M.T.	65,687	48,651	44,605	38,774	"	بنزين
Kerosene	"	-	-	-	-	"	كيروسين
Light Gas	"	3,101	2,410	2,830	2,809	"	غاز طبيعي
F/O& HCGO	"	-	-	37,163	18,070	"	الوقود الحيوى
Furnace	"	-	-	-	-	"	فيرنس
Mixbutagas	"	-	-	-	-	"	غاز مخلوط
Diesel	"	28,641	10,351	-	-	"	ديزل
Others Petroleum Products	"	-	-	-	-	"	منتجات بترولية اخرى
Cotton	Bales	37,656	11,512	1,197.0	3,872.2	بالة	قطن
Cotton Waste	"	-	-	-	-	"	مخلفات قطن
Gum Arabic	M.T.	11,016	4,609	6,100	9,742	طن متري	صمغ عربى
Sesame	"	32,186	48,279	72,523	74,953	"	سمسم
Groundnuts	"	-	-	702	519	"	فول سودانى
Hibiscus Flower	"	16,208	3,664	6,010	6,165	"	كركدى
Melon Seeds	"	10,344	514	12,470	3,664	"	حب بطيخ
Senna Pods	"	470	222	570	853	"	سنمكة
Henna	"	-	-	-	-	"	حنه
Dura (Sorghum)	"	-	-	6,585	2,318	"	ذرة
Sunflower Seeds	"	1,500	205	-	-	"	بذور عباد الشمس
Crude Groundnuts Oil	"	-	-	-	-	"	زيت فول سودانى
Sugar	"	-	-	20,348	6,706	"	سكر
Molasses	"	-	-	-	-	"	مولاس
Cake& Meal	"	-	-	-	764	"	امباز
Sheep	Head	48,676	18,415	12,303	29,943	رأس	ضان
Goats	"	1,144	336	171	345	"	ماعز
Camels	"	22,350	3,830	1,770	1,651	"	جمال
Other livestock	"	96	334	-	589	"	حيوانات حية اخرى
Meat	M.T.	3,314	29,709	2,491	6,952	طن متري	لحوم
Vegetables& Fruits	"	4,670	848	6,796	2,483	"	فواكه وخضروات
Gold	K.G.	1,216	155,664	6,090	246,879	كيلو جرام	ذهب
Iron & Copper Scraps	M.T.	26,732	5,406	20,646	4,901	طن متري	نحاس وحديد خردة
Lead Scrap	"	-	-	-	-	"	رصاص خردة
Chromium	"	-	-	-	-	"	كروم
Hides & Skins	Value	-	6,066	-	1,775	قيمة	جلود
Others	"	-	90,066	-	36,851	"	اخرى
<b>Total</b>			<b>2,903,271</b>		<b>3,586,649</b>		<b>المجموع</b>

\*Adjusted data

\*\*Provisional

\*بيانات معدلة

\*\*بيانات اولية

**جدول رقم (5) Table No. (5)**  
**الصادرات حسب القطر خلال الفترة (يناير - مارس) ٢٠١١ \* (شهرياً)**  
**Exports By Country During (Jan. - March) 2011\* (Monthly)**  
**(القيمة بالآلاف الدولارات)**  
**(Value in US.\$000'S)**

Countries	2011				الأقطار
	يناير Jan.	فبراير Feb.	مارس Mar.	المجموع Total	
<b>Industrial Countries:</b>					<b>الدول الصناعية :</b>
Austria	-	-	-	-	النمسا
Australia	-	-	1	1	استراليا
Belgium	100	19	35	154	بلجيكا
Canada	-	856	8,737	9,593	كندا
Denmark	-	-	-	-	الدنمارك
Finland	57	-	57	114	فنتلندا
France	10,416	4,805	3,368	18,589	فرنسا
Germany	631	619	4,567	5,817	ألمانيا
Greece	2,466	1,245	1,276	4,987	اليونان
Ireland	-	-	0	0	إيرلندا
Italy	183	347	274	804	إيطاليا
Japan	486	176,231	67,788	244,505	اليابان
Netherlands	-	14	-	14	هولندا
Norway	-	-	-	-	النرويج
Portugal	5	14	-	19	البرتغال
Spain	-	146	32	178	اسبانيا
Sweden	140	-	0	140	السويد
Switzerland	-	-	-	-	سويسرا
United Kingdom	738	995	785	2,518	المملكة المتحدة
United States	309	741	591	1,641	الولايات المتحدة
Others	-	-	0	0	أخرى
<b>Total</b>	<b>15,531</b>	<b>186,032</b>	<b>87,511</b>	<b>289,074</b>	<b>المجموع</b>
<b>Eurpoe (other):</b>					<b>أوروبا (أخرى) :</b>
Bulgaria	-	-	0	0	بلغاريا
Cyprus	-	-	-	-	قبرص
Czechoslovakia	-	-	-	-	تشيكوسلوفاكيا
Hungary	-	-	-	-	المجر
Malta	-	-	-	-	مالطا
Poland	-	-	0	0	بولندا
Romania	-	-	12	12	رومانيا
Russia	-	-	-	-	روسيا
Turkey	564	470	1,756	2,790	تركيا
Ukraine	-	-	12	12	أوكرانيا
Yugoslavia	-	-	-	-	يوغسلافيا
Others	-	-	-	-	أخرى
<b>Total</b>	<b>564</b>	<b>470</b>	<b>1,780</b>	<b>2,814</b>	<b>المجموع</b>



Table No. (5) Cont'd

تابع جدول رقم (٥)

Countries	2011				الاقطار
	يناير Jan.	فبراير Feb.	مارس Mar.	المجموع Total	
<b>Africa:</b>					<b>أفريقيا :</b>
<b>COMESA Countries:</b>	<b>38,287</b>	<b>24,603</b>	<b>14,924</b>	<b>77,814</b>	<b>دول الكوميسا</b>
Angola	-	-	-	-	أنجولا
Burundi	-	-	0.00	0	بورندي
Comoros	-	-	-	-	جزر القمر
Congo	-	-	-	-	الكنغو
Djibouti	-	-	-	-	جيبوتي
Egypt	10,209	3,740	3,405	17,354	مصر
Eritrea	8,481	9,678	683	18,842	إريتريا
Ethiopia	19,551	10,433	10,827	40,811	إثيوبيا
Kenya	1		0	1	كينيا
Libya	45	752	9	806	ليبيا
Madagascar	-	-	-	-	مدغشقر
Malawi	-	-	-	-	ملاوى
Mauritius	-	-	-	-	موريشص
Namibia	-	-	-	-	ناميبيا
Rwanda	-	-	-	-	رواندا
Seychelles	-	-	-	-	سيشل
Swaziland	-	-	0	0	سوازيلاند
Uganda	-	-	0	0	يوغندا
Zaire (Congo)	-	-	0	0	زائير
Zambia	-	-	-	-	زامبيا
Zimbabwe	-	-	-	-	زيمبابوى
<b>Other African Countries:</b>	<b>7,421</b>	<b>3,296</b>	<b>4,970</b>	<b>15,687</b>	<b>دول أفريقية أخرى</b>
Algeria	181	66	326	573	الجزائر
Malawi	-	-	-	-	ملاوى
Morocco	-	-	-	-	المغرب
Nigeria	13	8	0	21	نيجيريا
Somalia	-	-	-	-	الصومال
Tunisia	2,523	397	212	3,132	تونس
Others	4,704	2,825	4,432	11,961	أخرى
<b>Total</b>	<b>45,708</b>	<b>27,899</b>	<b>19,894</b>	<b>93,501</b>	<b>المجموع</b>

Table No. (5) Cont'd

تابع جدول رقم (٥)

Countries	2011				الأقطار
	يناير Jan.	فبراير Feb.	مارس Mar.	المجموع Total	
<b>Asia:</b>					<b>آسيا :</b>
Bangladesh	-	48	-	48	بنغلاديش
China	816,017	881,186	1,011,851	2,709,054	الصين
Hong Kong	-	-	-	-	هونغ كونج
India	1,427	2,192	2,460	6,079	الهند
Indonesia	32	-	0	32	إندونيسيا
Malaysia	-	-	2	2	ماليزيا
Pakistan	200	179	329	708	باكستان
South Korea	122	140	212	474	كوريا الجنوبية
Singapore	89,059	546	180	89,785	سنغافورة
Taiwan	-	-	-	-	تايوان
Thailand	23	-	0	23	تايلاند
Others	48	26	69,562	69,636	أخرى
<b>Total</b>	<b>906,928</b>	<b>884,317</b>	<b>1,084,596</b>	<b>2,875,841</b>	<b>المجموع</b>
<b>Arab Countries</b>					<b>الدول العربية:</b>
Bahrain	1	1	45	47	البحرين
Iraq		13	-	13	العراق
Jordan	2,084	2,305	2,596	6,985	الأردن
Kuwait	72	79	209	360	الكويت
Lebanon	990	1,417	3,195	5,602	لبنان
Oman	35		95	130	عمان
Qatar	110	96	235	441	قطر
Saudi Arabia	12,634	17,316	14,641	44,591	السعودية
Syria	1,911	3,697	6,174	11,782	سوريا
United Arab Emirates	70,816	89,320	86,679	246,815	الإمارات العربية المتحدة
Yemen	-	-	-	-	اليمن
Others	86	-	-	86	أخرى
<b>Total</b>	<b>88,739</b>	<b>114,244</b>	<b>113,869</b>	<b>316,852</b>	<b>المجموع</b>
<b>Western Hemisphere:</b>					<b>نصف الكرة الغربي :</b>
Brazil	-		-	-	البرازيل
Mexico	1,435	1,693	1,334	4,462	المكسيك
Others	239	178	95	512	أخرى
<b>Total</b>	<b>1,674</b>	<b>1,871</b>	<b>1,429</b>	<b>4,974</b>	<b>المجموع</b>
<b>Other Countries</b>	<b>582</b>	<b>2,601</b>	<b>410</b>	<b>3,593</b>	<b>أقطار أخرى</b>
<b>Grand Total</b>	<b>1,059,726</b>	<b>1,217,434</b>	<b>1,309,489</b>	<b>3,586,649</b>	<b>المجموع الكلي</b>

\*Provisional Data

\* بيانات أولية

جدول رقم (6) Table No. (6)  
 الصادرات حسب القطن والسليخة خلال الفترة (يناير - مارس) ٢٠١١\*  
 Exports By Country & Commodities During ( Jan. -March ) 2011\*  
 (القيمة بالآلاف الدولارات)  
 (Value in US.\$000'S)

Countries	البترون و منتجاته & Petroleum Products	قطن Cotton	صمغ عربي Gum Arabic	سوسم Sesame	فول سوداني Ground Nuts	امياز & Cake Meal	ذهب Gold	حيوانات حية Livestock	لحوم Meat	جلود Hides Skins &	اخرى other	المجموع Total	الأفطار
<b>Industrial Countries:</b>													
Austria	-	-	-	-	-	-	-	-	-	-	-	-	الدول الصناعية:- النمسا
Australia	-	-	-	-	-	-	-	-	-	-	1	1	أستراليا
Belgium	-	-	29	-	-	-	-	-	-	-	125	154	بلجيكا
Canada	-	-	-	-	-	-	9,593	-	-	-	-	9,593	كندا
Denmark	-	-	-	-	-	-	-	-	-	-	-	-	الدنمارك
Finland	-	-	-	-	-	-	-	-	-	114	114	114	فنلندا
France	-	3,824	5,636	-	-	-	-	-	-	12,953	12,953	18,589	فرنسا
Germany	-	-	324	-	-	-	-	-	-	1,669	1,669	5,817	ألمانيا
Greece	-	-	-	4,630	-	-	-	-	-	357	357	4,987	اليونان
Ireland	-	-	-	-	-	-	-	-	-	-	-	-	أيرلندا
Italy	-	-	359	-	-	-	-	-	-	445	445	804	إيطاليا
Japan	242,763	-	693	333	-	-	-	-	-	71	645	244,505	اليابان
Netherlands	-	-	-	-	-	-	-	-	-	-	14	14	هولندا
Norway	-	-	-	-	-	-	-	-	-	-	-	-	النرويج
Portugal	-	-	-	-	-	-	-	-	-	-	19	19	البرتغال
Spain	-	-	29	146	-	-	-	-	-	-	3	178	إسبانيا
Sweden	-	-	140	-	-	-	-	-	-	-	-	140	السويد
Switzerland	-	-	-	-	-	-	-	-	-	-	-	-	سويسرا
United Kingdom	-	-	1,376	-	53	-	-	-	-	-	1,089	2,518	المملكة المتحدة
United States	-	-	990	-	-	-	-	-	-	-	651	1,641	الولايات المتحدة
Others	-	-	-	-	-	-	-	-	-	-	-	-	أخرى
<b>Total</b>	<b>242,763</b>	<b>3,824</b>	<b>9,576</b>	<b>5,109</b>	<b>53</b>	<b>-</b>	<b>9,593</b>	<b>-</b>	<b>-</b>	<b>71</b>	<b>18,085</b>	<b>289,074</b>	<b>المجموع</b>
<b>Europe (other):</b>													
Bulgaria	-	-	-	-	-	-	-	-	-	-	-	-	بلغاريا
Cyprus	-	-	-	-	-	-	-	-	-	-	-	-	قبرص
Czechoslovakia	-	-	-	-	-	-	-	-	-	-	-	-	تشيكوسلوفاكيا
Hungary	-	-	-	-	-	-	-	-	-	-	-	-	المجر
Malta	-	-	-	-	-	-	-	-	-	-	-	-	مالطا
Poland	-	-	-	-	-	-	-	-	-	-	-	-	بولندا
Romania	-	-	-	-	-	-	-	-	-	12	-	12	رومانيا
Russia	-	-	-	-	-	-	-	-	-	-	-	-	روسيا
Turkey	-	-	-	298	-	-	-	-	-	232	2,260	2,790	تركيا
Ukraine	-	-	-	-	-	-	-	-	-	-	12	12	أوكرانيا
Yugoslavia	-	-	-	-	-	-	-	-	-	-	-	-	يوغوسلافيا
Others	-	-	-	-	-	-	-	-	-	-	-	-	أخرى
<b>Total</b>	<b>-</b>	<b>-</b>	<b>-</b>	<b>298</b>	<b>-</b>	<b>-</b>	<b>-</b>	<b>-</b>	<b>-</b>	<b>244</b>	<b>2,272</b>	<b>2,814</b>	<b>المجموع</b>

Table No. (6) Cont'd

تابع جدول رقم (٦)

Countries	البتروول & Petroleum Products	قطن Cotton	صمغ عربي Gum Arabic	سمسم Sesame	فول سوداني Ground Nuts	امياز & Cake Meal	ذهب Gold	حيوانات حية Livestock	لحوم Meat	جلود Hides Skins &	اخرى other	المجموع Total	الأقطار
<b>Africa:</b>													أفريقيا:
<b>COMESA Countries:</b>	59,653	-	-	10,994	48	358	-	1,835	1,418	331	3,177	77,814	دول الكوميسا:
Angola	-	-	-	-	-	-	-	-	-	-	-	-	أنجولا
Burundi	-	-	-	-	-	-	-	-	-	-	-	-	بورندي
Comoros	-	-	-	-	-	-	-	-	-	-	-	-	جزر القمر
Congo	-	-	-	-	-	-	-	-	-	-	-	-	الكونغو
Djibouti	-	-	-	-	-	-	-	-	-	-	-	-	جيبوتي
Egypt	-	-	-	10,335	48	358	-	1,835	1,418	331	3,029	17,354	مصر
Eritrea	18,842	-	-	-	-	-	-	-	-	-	-	18,842	إريتريا
Ethiopia	40,811	-	-	-	-	-	-	-	-	-	-	40,811	إثيوبيا
Kenya	-	-	-	-	-	-	-	-	-	-	1	1	كينيا
Libya	-	-	-	659	-	-	-	-	-	-	147	806	ليبيا
Madagascar	-	-	-	-	-	-	-	-	-	-	-	-	مدغشقر
Malawi	-	-	-	-	-	-	-	-	-	-	-	-	ملاوي
Mauritius	-	-	-	-	-	-	-	-	-	-	-	-	موريشس
Namibia	-	-	-	-	-	-	-	-	-	-	-	-	ناميبيا
Rwanda	-	-	-	-	-	-	-	-	-	-	-	-	رواندا
Seychelles	-	-	-	-	-	-	-	-	-	-	-	-	سيشيل
Swaziland	-	-	-	-	-	-	-	-	-	-	-	-	سوازيلاند
Uganda	-	-	-	-	-	-	-	-	-	-	-	-	يوغندا
Zaire (Congo)	-	-	-	-	-	-	-	-	-	-	-	-	الكونغو
Zambia	-	-	-	-	-	-	-	-	-	-	-	-	زامبيا
Zimbabwe	-	-	-	-	-	-	-	-	-	-	-	-	زيمبابوي
<b>Other African Countries:</b>	-	-	-	15,395	-	-	-	55	-	49	188	15,687	دول افريقية اخرى
Algeria	-	-	-	537	-	-	-	-	-	-	36	573	الجزائر
Malawi	-	-	-	-	-	-	-	-	-	-	-	-	ملاوي
Morocco	-	-	-	-	-	-	-	-	-	-	-	-	المغرب
Nigeria	-	-	-	-	-	-	-	-	-	21	-	21	نيجيريا
Somalia	-	-	-	-	-	-	-	-	-	-	-	-	الصومال
Tunisia	-	-	-	3,122	-	-	-	-	-	-	10	3,132	تونس
Others	-	-	-	11,736	-	-	-	55	-	28	142	11,961	اخرى
<b>Total</b>	<b>59,653</b>	<b>-</b>	<b>-</b>	<b>26,389</b>	<b>48</b>	<b>358</b>	<b>-</b>	<b>1,890</b>	<b>1,418</b>	<b>380</b>	<b>3,365</b>	<b>93,501</b>	<b>المجموع</b>

Table No. (6) Cont'd

تابع جدول رقم (٦)

Countries	البتترول و منتجاته Petroleum Products	قطن Cotton	صمغ عربي Gum Arabic	سسم Sesame	فول سوداني Ground Nuts	امياز & Cake Meal	ذهب Gold	حيوانات حية Livestock	لحوم Meat	جلود Hides Skins &	اخرى other	المجموع Total	الاصل
Asia:													اسيا:
Bangladesh	-	48	-	-	-	-	-	-	-	-	-	48	بنغلاديش
China	2,683,832	-	-	17,728	-	-	-	-	-	303	7,191	2,709,054	الصين
Hong Kong	-	-	-	-	-	-	-	-	-	-	-	-	هونغ كونج
India	-	-	118	-	-	-	-	-	-	97	5,864	6,079	الهند
Indonesia	-	-	-	-	-	-	-	-	-	-	32	32	اندونيسيا
Malaysia	-	-	-	-	-	-	-	-	-	-	2	2	ماليزيا
Pakistan	-	-	-	-	-	-	-	-	-	209	499	708	باكستان
South Korea	-	-	25	-	-	-	-	-	-	-	449	474	كوريا الجنوبية
Singapore	88,925	-	-	-	-	-	-	-	-	-	860	89,785	سنغافورة
Taiwan	-	-	-	-	-	-	-	-	-	-	-	-	تايوان
Thailand	-	-	23	-	-	-	-	-	-	-	0	23	تايلاند
Others	69,551	-	-	48	-	-	-	-	-	-	37	69,636	اخرى
Total	2,842,308	48	166	17,776	-	-	-	-	-	609	14,934	2,875,841	المجموع
Arab Countries													الدول العربية:
Bahrain	-	-	-	-	-	-	-	-	44	-	3	47	البحرين
Iraq	-	-	-	-	-	-	-	-	-	-	13	13	العراق
Jordan	-	-	-	2,026	63	-	-	-	4,550	-	346	6,985	الأردن
Kuwait	-	-	-	313	-	-	-	-	25	-	22	360	الكويت
Lebanon	-	-	-	5,070	-	-	-	-	3	-	529	5,602	لبنان
Oman	-	-	-	-	-	-	-	-	71	-	59	130	عمان
Qatar	-	-	-	-	-	-	-	-	221	-	220	441	قطر
Saudi Arabia	-	-	-	7,296	-	-	-	30,638	344	-	6,313	44,591	السعودية
Syria	-	-	-	10,032	354	406	-	-	-	471	519	11,782	سوريا
United Arab Emirates	-	-	-	308	-	-	237,286	-	276	-	8,945	246,815	الإمارات العربية المتحدة
Yemen	-	-	-	-	-	-	-	-	-	-	-	-	اليمن
Others	-	-	-	86	-	-	-	-	-	-	-	86	اخرى
Total	-	-	-	25,131	417	406	237,286	30,638	5,534	471	16,968	316,852	المجموع
Western Hemisphere:													نصف الكرة الغربي:
Brazil	-	-	-	-	-	-	-	-	-	-	-	-	البرازيل
Mexico	-	-	-	-	-	-	-	-	-	-	4,462	4,462	المكسيك
Others	-	-	-	248	-	-	-	-	-	-	264	512	اخرى
Total	-	-	-	248	-	-	-	-	-	-	4,726	4,974	المجموع
Other Countries	-	-	-	2	-	-	-	-	-	-	3,591	3,593	قطر اخرى:-
Grand Total	3,144,724	3,872	9,742	74,953	519	764	246,879	32,528	6,952	1,775	63,941	3,586,649	المجموع الكلي

\*Provisional Data

بيانات أولية

القسم الثاني

---

الواردات

**Section (B)**

---

**IMPORTS**

جدول رقم (1) TABLE NO.

ملخص الواردات خلال الفترة (يناير - مارس) 2011

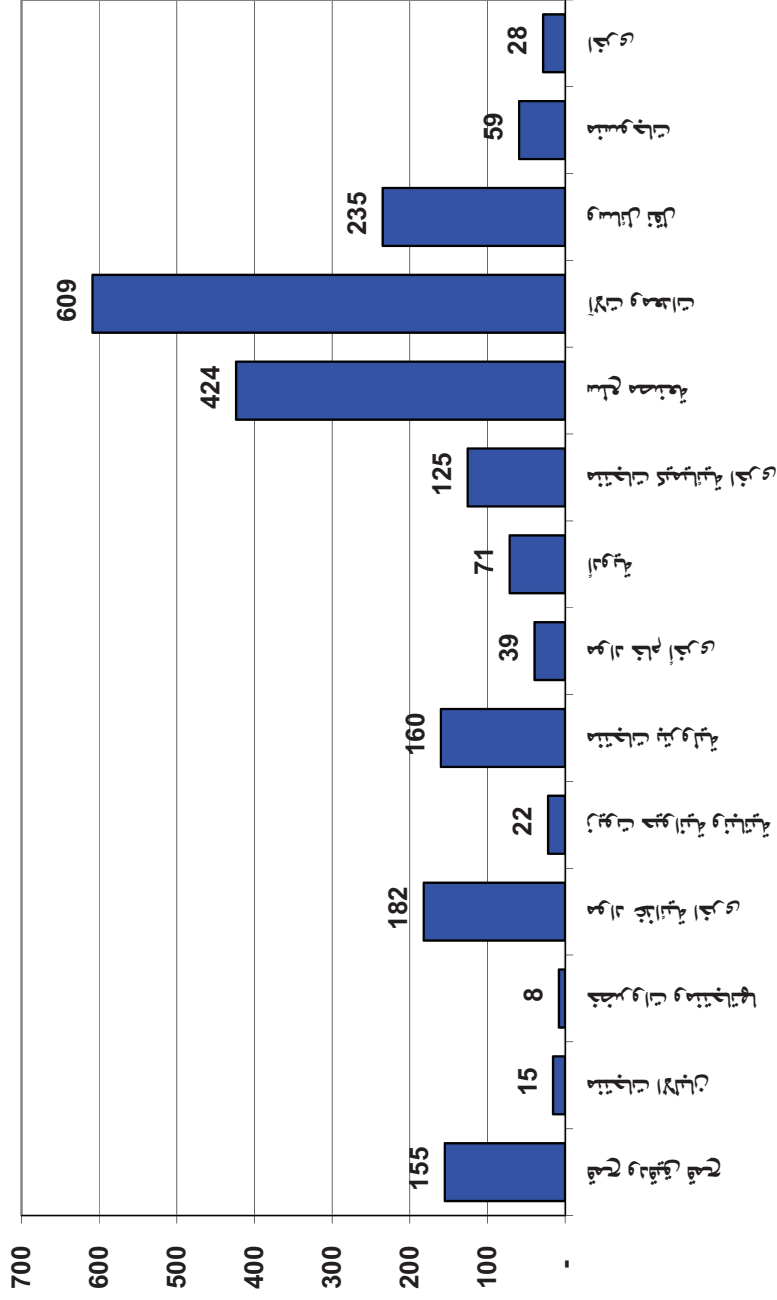
Summary Of Imports By Commodity During (Jan. - Mar.) 2011

(القيمة بالآلاف الدولارات)

(Value In US.\$000'S)

Commodity	الكمية Quantity	القيمة Value	الوحدة Unit	السلع
Wheat & Wheat Flour	384,334	154,973	طن متري	قمح ودقيق قمح
Dairy Products	5,698	15,367	" "	منتجات الالبان
Vegetables & Veget. Products	21,495	7,957	" "	خضروات ومنتجاتها
Other Foodsutfs	-	182,050	قيمة	مواد غذائية أخرى
Animal & Vegetable Oils	26,673	21,839	طن متري	زيوت حيوانية ونباتية
Petroleum Products	178,896	159,954	" "	منتجات بترولية
Other Raw Materials	32,069	39,372	" "	مواد خام أخرى
Medical & Pharmaceutical Products	-	71,413	قيمة	ادوية ومعدات طبية وصيدلية
Other Chemical Products	-	125,470	" "	منتجات كيميائية أخرى
Manufactured Goods	-	423,680	" "	سلع مصنعة
Machinery and Equipments	-	608,610	" "	الات ومعدات
Transport Equipments	-	234,772	" "	وسائل نقل
Textiles	-	59,200	" "	منسوجات
Others	-	28,303	" "	أخرى
Total		2,132,961		المجموع الكلي

**Total Imports During ( Jan. - Mar. ) - 2011  
( Value in US\$ Million )**





جدول رقم (2) Table No.

الواردات حسب السلع خلال الفترة (يناير - مارس) ٢٠١١ (شهرياً)

Imports By Commodity During ( Jan. - Mar. ) 2011(MONTHLY)

(القيمة بالآلاف الدولارات)

(Value In US.\$000'S)

Commodity	يناير Jan.	فبراير Feb.	مارس March	المجموع Total	السلع
<b>Foodstuffs:</b>					<b>مواد غذائية:-</b>
Wheat	50,234.6	37,261	59,518	147,014	قمح
Wheat Flour	855.9	6,457	647	7,960	دقيق قمح
Sugar	45,662.8	35,359	12,185	93,207	سكر
Tea	5,593.7	4,888	5,879	16,361	شاي
Coffee	3,349.3	3,708	3,609	10,667	بن
Dairy Products	3,170.6	7,237	4,960	15,367	منتجات الالبان
Fish & Canned Fish	353.0	164	380	898	اسماك ومعلبات الاسماك
Meat & Meat Products	644.0	220	766	1,630	لحوم ومنتجاتها
Fruits & Fruit Products	2,111.1	1,763	4,977	8,852	فواكه ومنتجاتها
Vegetables & Veget. Products	3,444.6	4,044	468	7,957	خضروات ومنتجاتها
Confectionery, Sweets, & Biscuits	1,675.6	2,015	1,007	4,697	حلويات وبسكويت
Lentils	370.2	1,175	2,217	3,762	عدس
Animal & Vegetable Oils	12,434.1	3,077	6,328	21,839	زيوت حيوانية ونباتية
Spices	330.6	173	553	1,057	بهارات
Rice	1,952.8	1,487	1,445	4,885	أرز
Others	11,341.5	9,892	14,802	36,036	أخرى
<b>Total</b>	<b>143,524.4</b>	<b>118,922</b>	<b>119,740</b>	<b>382,186</b>	<b>المجموع</b>
<b>Beverages &amp; Tobacco:</b>					<b>المشروبات والتبغ:-</b>
Soft Drinks	3,444	2,544	3,156	9,143	مشروبات معدنية
Cigarettes	340	312	74	726	سجائر
Tobacco	5,206	3,802	2,573	11,581	تبغ
Other				0	أخرى
<b>Total</b>	<b>8,989</b>	<b>6,658</b>	<b>5,803</b>	<b>21,450</b>	<b>المجموع</b>

Table No. (2) Cont'd

Commodity	يناير Jan.	فبراير Feb.	مارس March	المجموع Total	السلع
<b>Raw Materials:</b>					<b>مواد خام:-</b>
Petroleum Products	43,939	50,463	65,553	159,954	منتجات بترولية
Crude Plastic	12,644	8,532	11,669	32,845	خام البلاستيك
Crude Rubber	135	54	120	309	خام المطاط
Tallow	994	2,055	2,141	5,190	شحوم
Seeds for Sowing	394	394	197	985	بذور وتقاوى
Packing Paper	13	21	8	43	ورق تغليف
Other				0	أخرى
<b>Total</b>	<b>58,120</b>	<b>61,519</b>	<b>79,688</b>	<b>199,327</b>	<b>المجموع</b>
<b>Chemicals:</b>					<b>مواد كيمياوية:-</b>
Medical & Pharmaceutical Products	29,071	15,429	26,914	71,413	أدوية ومعدات طبية وصيدلية
Chemical Products	12,880	12,350	10,061	35,291	عناصر كيمياوية ومركباتها
Fertilizers	1,321	1,891	505	3,717	أسمدة
Tanning & Dying Materials	5,267	2,879	5,847	13,993	مواد للباغة والصباغة والتلوين
Perfumes & Cosmetics	5,193	5,606	5,971	16,770	عطور ومستحضرات تجميل
Explosives	2,536	1,753	2,232	6,521	مفرقات
Insecticides	-	-	-	0	مبيدات حشرية
Other	6,858	22,594	19,726	49,178	أخرى
<b>Total</b>	<b>63,125</b>	<b>62,502</b>	<b>71,257</b>	<b>196,883</b>	<b>المجموع</b>
<b>Manufactured Goods:</b>					<b>مصنوعات:-</b>
Leather Products	825	900	659	2,384	مصنوعات الجلود
Manufactured Rubber	1,021	1,346	953	3,320	مصنوعات المطاط
Manufactured Plastics	12,127	14,630	14,073	40,830	مصنوعات البلاستيك
Manufactured Wood & Cork	2,383	3,401	4,719	10,503	مصنوعات خشب وقلين
Glass & Glassware	2,093	2,684	4,138	8,916	مصنوعات الزجاج
Iron & Steel	51,625	53,917	58,712	164,254	حديد وصلب
Manufactured Metals	9,768	7,627	11,423	28,818	مصنوعات المعادن
Footwear	5,147	4,063	4,172	13,382	أحذية
Jute & Sacks	8,908	8,631	3,823	21,362	خيش وجوالات
Books, Magazines, and Newspapers	1,821	3,193	2,738	7,752	كتب ومجلات وجراند
Cement & Asbestos Pipes	1,459	2,402	2,754	6,615	أسمنت ومواسير اسبستس
Scientific Equipments	8,575	11,910	8,204	28,689	أجهزة علمية
Paper Products	10,890	11,425	13,912	36,227	مصنوعات الورق
Ceramic Products	3,389	3,553	5,409	12,351	مصنوعات الخزف
Toys & Sport Goods	355	465	682	1,502	لعاب اطفال وأدوات رياضيه
Other	9,319	11,789	15,669	36,776	أخرى
<b>Total</b>	<b>129,704</b>	<b>141,936</b>	<b>152,040</b>	<b>423,680</b>	<b>المجموع</b>

Table No. (2) Cont'd

Commodity	يناير Jan.	فبراير Feb.	مارس March	المجموع Total	السلع
<b>Machinery &amp; Equipments:</b>					<b>آلات ومعدات:-</b>
Non-Electrical Appliances	58,134	41,200	71,927	171,260	آلات غير كهربائية
Electrical Appliances	28,779	38,452	50,150	117,381	آلات كهربائية
Refrigerators	1,508	2,199	2,313	6,020	ثلاجات
Air Conditioners	1,667	1,524	1,876	5,067	مكيفات هواء
Machinery Spare Parts	41,320	27,474	37,033	105,826	قطع غيار آلات
T.V., Radios , Recorders, Tapes, etc.	6,010	5,602	9,929	21,541	تلفزيونات و راديوهات و اشربة و مسجلات و اجهزة اتصال
Dry Batteries	236	231	500	967	بطاريات جافة
Accumulators	2,404	2,495	3,507	8,405	بطاريات
Tractors	2,680	1,556	2,749	6,985	جرارات
Ovens	105	103	99	307	أفران
Other	27,975	50,826	86,048	164,849	أخرى
<b>Total</b>	<b>170,817</b>	<b>171,663</b>	<b>266,130</b>	<b>608,610</b>	<b>المجموع</b>
<b>Transport Equipments:</b>					<b>وسائل نقل:-</b>
Railway Locomotives	-	-	-	0	قاطرات
Railway Wagons	1	-	-	1	عربات قطارات
Motor Cars	9,873	7,716	13,650	31,239	عربات صوالين
Trucks & Lorries	9,382	10,042	27,104	46,529	شاحنات و لواري
Busses	2,759	1,981	21,756	26,496	بصات
Tyres & Tubes	7,018	6,911	11,392	25,320	أنايب و اطارات
Autos Spare Parts	14,564	15,259	16,691	46,514	قطع غيار عربات
Motor-Cycles	410	619	650	1,679	دراجات بخارية
Bicycles	136	130	366	632	دراجات
Aircrafts	31,676	801	8,166	40,643	طائرات
Aircrafts Spare Parts	915	1,066	4,044	6,025	قطع غيار طائرات
Locomotive Spare Parts	389	1,996	771	3,157	قطع غيار قاطرات
Ferries & Steamers	88	3,797	2,653	6,538	مراكب بخارية و معديات
Other	0	0	0	0	أخرى
<b>Total</b>	<b>77,212</b>	<b>50,317</b>	<b>107,243</b>	<b>234,772</b>	<b>المجموع</b>
<b>Textiles</b>					<b>منسوجات:-</b>
Yarn	343	253	471	1,068	غزل
Sewing Threads	360	326	252	937	خيوط حياكه
Woven Synthetic Fabrics	5,036	4,665	6,624	16,326	أقمشة من حرير صناعي
Woven Cotton Fabrics	428	141	321	889	أقمشة من قطن
Woven Flax. Fabrics	0	10.10	120	130	أقمشة من كتان
Man-Made Filaments & Staple	51	7	70	128	منسوجات من شعيرات تركيبية
Wadding Of Textile Materials	613	955	1,138	2,706	حشو من مواد نسيجية
Carpets	291	264	307	863	سجاد
Special Woven Fabrics	1,256	1,057	1,104	3,418	منسوجات بصفات خاصة
Knitted Or Crocheted Fabrics	1	2	-	3	أقمشة مصنعة
Ready Made Clothes	11,291	9,616	11,825	32,732	ملبوسات جاهزة
<b>Total</b>	<b>19,671</b>	<b>17,296</b>	<b>22,233</b>	<b>59,200</b>	<b>المجموع</b>
Others	2,499	1,048	3,306	6,853	أخرى
<b>Grand Total</b>	<b>673,660</b>	<b>631,860</b>	<b>827,440</b>	<b>2,132,961</b>	<b>المجموع الكلي</b>

**جدول رقم (3) Table No.**

الواردات حسب السلع ( ربيع سنوى ) خلال الفترة ( يناير - مارس ) ٢٠١١

**Imports By Commodity (Quarterly) During ( Jan. - March)2011**

(القيمة بآلاف الدولارات)

(Value In US.\$000'S)

Commodity	Unit	يناير - مارس 2011 Jan. - March 2011		الوحدة	السلع
		الكمية Qty.	القيمة Value		
<b>Foodstuffs:</b>					<b>مواد غذائية:-</b>
Wheat	M.T	369,430	147,014	طن مترى	قمح
Wheat Flour	"	14,904	7,960	"	دقيق قمح
Sugar	"	130,822	93,207	"	سكر
Tea	"	7,685	16,361	"	شاي
Coffee	"	8,723	10,667	"	بن
Dairy Products	"	5,698	15,367	"	منتجات الالبان
Fish & Canned Fish	"	761	898	"	اسماك ومعلبات الاسماك
Meat & Meat Products	"	363	1,630	"	لحوم ومنتجاتها
Fruits & Fruit Products	"	18,029	8,852	"	فواكه ومنتجاتها
Vegetables & Vegetables Products	"	21,495	7,957	"	خضروات ومنتجاتها
Confectionery, Sweets & Biscuits	"	6,514	4,697	"	حلويات وبسكويت
Lentils	"	4,708	3,762	"	عدس
Animal & Vegetables Oils	"	26,673	21,839	"	زيوت حيوانية ونباتية
Spices	"	1,000	1,057	"	بهارات
Rice	"	10,182	4,885	"	ارز
Other	VALUE	-	36,036	قيمة	أخرى
<b>Total</b>			<b>382,186</b>		<b>المجموع</b>
<b>Beverages &amp; Tobacco:</b>					<b>المشروبات والتبغ:-</b>
Soft Drinks	M.T	2,260	9,143	طن مترى	مشروبات معدنية
Cigarettes	"	24	726	"	سجائر
Tobacco	"	1,960	11,581	"	تبغ
Other	VALUE	-	-	قيمة	أخرى
<b>Total</b>			<b>21,450</b>		<b>المجموع</b>

Table No.(3) Cont'd

Commodity	Unit	يناير - مارس 2011 Jan. - March 2011		الوحدة	السلع
		الكمية Qty.	القيمة Value		
<b>Raw Materials:</b>					<b>مواد خام:-</b>
Petroleum Products	M.T	178,896	159,954	طن متري	منتجات بترولية
Raw Plastic	"	26,722	32,845	"	خام البلاستيك
Raw Rubber	"	169	309	"	خام المطاط
Tallow	"	4,971	5,190	"	شحوم
Seeds For Sowing	"	112	985	"	بذور وتقاوى
Packing Paper	"	96	43	"	ورق تغليف
Other	VALUE	-	-	قيمة	أخرى
<b>Total</b>			199,327		<b>المجموع</b>
<b>Chemicals:</b>					<b>مواد كيميائية:-</b>
Medical&Pharmaceutical Products	VALUE	7,652	71,413	قيمة	أدوية ومعدات طبية وصيدلية
Chemical Products	"	43,726	35,291	"	عناصر كيميائية ومركباتها
Fertilizers	M.T	7,055	3,717	طن متري	أسمدة
Tanning & Dyeing Materials	"	8,407	13,993	"	مواد للديباغة والصبغة والتلوين
Perfumes & Cosmetics	"	7,482	16,770	"	عطور ومستحضرات تجميل
Explosives	"	1,799	6,521	"	مفرقات
Insecticides	"	-	-	"	مبيدات حشرية
Other	VALUE	40,850	49,178	قيمة	أخرى
<b>Total</b>			196,883		<b>المجموع</b>
<b>Manufactured Goods:</b>					<b>مصنوعات:-</b>
Leather Products	M.T	1,724	2,384	طن متري	مصنوعات الجلود
Manufactured Rubber	"	1,037	3,320	"	مصنوعات المطاط
Manufactured Plastics	"	18,090	40,830	"	مصنوعات البلاستيك
Manufactured Wood & Cork	"	17,748	10,503	"	مصنوعات خشب وقلين
Glass & Glassware	"	16,202	8,916	"	مصنوعات الزجاج
Iron & Steel	"	201,548	164,254	"	حديد وصلب
Manufactured Metal	"	9,747	28,818	"	مصنوعات المعادن
Footwear	VALUE	-	13,382	قيمة	أحذية
Jute & Sacks	NO.	16,968	21,362	عدد	خيش وجوالات
Books, Magazines and Newspapers	M.T	944	7,752	طن متري	كتب ومجلات وجراند
Cement & Asbestos Pipes	"	45,897	6,615	"	أسمنت ومواسير اسبستس
Scientific Equipments	VALUE	-	28,689	قيمة	أجهزة علمية
Paper Products	M.T	31,509	36,227	طن متري	مصنوعات الورق
Ceramic Products	"	22,819	12,351	"	مصنوعات الخزف
Toys & Sport Goods	VALUE	-	1,502	قيمة	لعب اطفال وادوات رياضيه
Other	"	-	36,776	"	أخرى
<b>Total</b>			423,680		<b>المجموع</b>

Table No.(3) Cont'd

تابع جدول رقم (3)

Commodity	Unit	يناير - مارس 2011 Jan. - March 2011		الوحدة	السلع
		الكمية Qty.	القيمة Value		
<b>Machinery &amp; Equipments:</b>					<b>آلات ومعدات:-</b>
Non-Electrical Appliances	M.T	36,848	171,260	طن متري	آلات غير كهربائية
Electrical Appliances	"	19,041	117,381	"	آلات كهربائية
Refrigerators	NO.	1,481	6,020	عدد	ثلاجات
Air Conditioners	"	938	5,067	"	مكيفات هواء
Machinery Spare Parts	VALUE	-	105,826	قيمة	قطع غيار آلات
T.V., Radios, Recorders & Tapes, etc.	"	-	21,541	"	تلفزيونات و راديوهات و اشربة و مسجلات و اجهزة اتص
Dry Batteries	NO.	657	967	عدد	بطاريات جافه
Accumulators	"	2,312	8,405	"	بطاريات
Tractors	"	1,339	6,985	"	جرارات
Ovens	"	124	307	"	أفران
Other	VALUE	-	164,849	قيمة	أخرى
<b>Total</b>			<b>608,610</b>		<b>المجموع</b>
<b>Transport Equipments:0</b>					<b>وسائل نقل:-</b>
Railway Locomotives	NO.	-	-	عدد	قاطرات
Railway Wagons	"	0	1	"	عربات قطارات
Motor Cars	"	4,598	31,239	"	عربات صوالين
Trucks & Lorries	"	8,415	46,529	"	شاحنات و لواري
Buses	"	4,413	26,496	"	بصات
Tyres & Tubes	"	12,011	25,320	"	أنايب و اطارات
Auto Spare Parts	VALUE	-	46,514	قيمة	قطع غيار عربات
Motor-Cycles	NO.	335	1,679	عدد	دراجات بخارية
Bicycles	"	300	632	"	دراجات
Aircrafts	"	89	40,643	"	طائرات
Aircraft Spare Parts	VALUE	-	6,025	قيمة	قطع غيار طائرات
Locomotive Spare Parts	"	1,135	3,157	"	قطع غيار قاطرات
Ferries & Steamers	NO.	598	6,538	عدد	مراكب بخارية و معديات
Other	VALUE	-	-	قيمة	أخرى
<b>Total</b>			<b>234,772</b>		<b>المجموع</b>
<b>Textiles</b>					<b>منسوجات:-</b>
Yarn	M.T	644	1,068	طن متري	غزل
Sewing Threads	"	307	937	"	خيوط حياكه
Woven Synthetic Fabrics	"	3,362	16,326	"	أقمشة من حرير صناعي
Woven Cotton Fabrics	"	211	889	"	أقمشة من قطن
Woven Flax Fabrics	"	93	130	"	أقمشة من كتان
Man - Made Filament & Staple	"	37	128	"	منسوجات من شعيرات تركيبية
Wadding Of Textile Materials	"	1,133	2,706	"	حشو من مواد نسيجية
Carpets	VALUE	-	863	قيمة	سجاد
Special Woven Fabrics	M.T	606	3,418	طن متري	منسوجات بصفات خاصة
Knitted Or Crocheted Fabrics	"	1	3	"	أقمشة مصنرة
Ready Made Clothes	VALUE	-	32,732	قيمة	ملبوسات جاهزة
<b>Total</b>			<b>59,200</b>		<b>المجموع</b>
Other	"	-	6,853		أخرى
<b>Grand Total</b>			<b>2,132,961</b>		<b>المجموع الكلي</b>

**جدول رقم (4) Table No. (4)**  
**الواردات حسب السلع خلال الفترة (يناير - مارس) ٢٠١٠ - ٢٠١١**  
**Imports by Commodity During (Jan. - March )2010-2011**  
**(القيمة بالآلاف الدولارات)**  
**(Value in US.000's)**

Commodity	UNIT	2010 (يناير - مارس)		2011 (يناير - مارس)		الوحدة	السلع
		الكمية Qty.	القيمة Value	الكمية Qty.	القيمة Value		
<b>Foodstuffs:</b>							<b>مواد غذائية:-</b>
Wheat	M.T	453,084	179,937	369,430	147,014	طن متري	قمح
Wheat Flour	"	27,505	15,534	14,904	7,960	"	دقيق قمح
Sugar	"	268,090	39,605	130,822	93,207	"	سكر
Tea	"	6,209	12,114	7,685	16,361	"	شاي
Coffee	"	9,497	10,897	8,723	10,667	"	بن
Dairy Products	"	8,838	22,259	5,698	15,367	"	منتجات الالبان
Fish & Canned Fish	"	531	873	761	898	"	اسماك ومعلبات الاسماك
Meat & Meat Products	"	551	1,185	363	1,630	"	لحوم ومنتجاتها
Fruits & Fruit Products	"	12,825	9,124	18,029	8,852	"	فواكه ومنتجاتها
Vegetable & Vegetables Products	"	30,814	15,474	21,495	7,957	"	خضروات ومنتجاتها
Confectionery, Sweets & Biscuits	"	7,253	7,364	6,514	4,697	"	حلويات ويسكويت
Lentils	"	9,251	8,335	4,708	3,762	"	عدس
Animal & Vegetable Oils	"	54,593	47,694	26,673	21,839	"	زيوت حيوانية ونباتية
Spices	"	1,985	2,336	1,000	1,057	"	بهارات
Rice	"	12,375	6,062	10,182	4,885	"	ارز
Others	VALUE	-	77,936	-	36,036	قيمة	اخرى
<b>Total</b>			<b>456,729</b>		<b>382,186</b>		<b>المجموع</b>
<b>Beverages &amp; Tobacco:</b>							<b>المشروبات والتبغ:-</b>
Soft Drinks	M.T	2,329	8,637	2,260	9,143	طن متري	مشروبات معدنية
Cigarettes	"	31	904	24	726	"	سجائر
Tobacco	"	1,179	6,900	1,960	11,581	"	تبغ
Others	VALUE	-	-	-	-	قيمة	اخرى
<b>Total</b>			<b>16,441</b>		<b>21,450</b>		<b>المجموع</b>

Table No.(4) Cont'd

تابع جدول رقم (٤)

Commodity	UNIT	2010 (يناير - مارس) (Jan. -Mar. ) 2010		2011 (يناير - مارس) (Jan. -Mar. ) 2011		الوحدة	السلع
		الكمية Qty.	القيمة Value	الكمية Qty.	القيمة Value		
<b>Raw Materials:</b>							<b>مواد خام:-</b>
Petroleum Products	M.T	116,093	100,665	178,896	159,954	طن متري	منتجات بترولية
Raw Plastic	"	32,799	38,089	26,722	32,845	"	خام البلاستيك
Raw Rubber	"	186	255	169	309	"	خام المطاط
Tallow	"	2,362	2,242	4,971	5,190	"	شحوم
Seeds For Sowing	"	135	969	112	985	"	بذور وتقاوى
Packing Paper	"	-	-	96	43	"	ورق تغليف
Other	VALUE	-	39	-	-	قيمة	اخرى
<b>Total</b>			<b>142,259</b>		<b>199,327</b>		<b>المجموع</b>
<b>Chemicals:</b>							<b>مواد كيمياوية:-</b>
Medical & Pharmaceutical Products	VALUE	-	109,782	-	71,413	قيمة	اىوية ومعدات طبية وصيدلية
Chemicals Products	"	-	28,536	-	35,291	"	عناصر كيمياوية ومركباتها
Fertilizers	M.T	43,112	17,536	7,055	3,717	طن متري	اسمدة
Tanning & Dyeing Materials	"	8,633	12,013	8,407	13,993	"	مواد للديباغة والصباغة والتلوين
Perfumes & Cosmetics	"	10,767	22,160	7,482	16,770	"	عطور ومستحضرات تجميل
Explosives	"	682	1,544	1,799	6,521	"	مفرقعات
Insecticides	"	-	-	-	-	"	مبيدات حشرية
Others	VALUE	-	46,187	-	49,178	قيمة	اخرى
<b>Total</b>			<b>237,758</b>		<b>196,883</b>		<b>المجموع</b>
<b>Manufactured Goods:</b>							<b>مصنوعات:-</b>
Leather Products.	M.T	1,841	3,045	1,724	2,384	طن متري	مصنوعات الجلود
Manufactured Rubber	"	920	2,749	1,037	3,320	"	مصنوعات المطاط
Manufactured Plastic	"	17,181	39,320	18,090	40,830	"	مصنوعات البلاستيك
Manufactured Wood & Cork	"	22,571	12,486	17,748	10,503	"	مصنوعات خشب والفلين
Glass & Classware	"	16,644	8,941	16,202	8,916	"	مصنوعات الزجاج
Iron & Steel	"	294,595	166,663	201,548	164,254	"	حديد وصلب
Manufactured Metal	"	14,159	34,478	9,747	28,818	"	مصنوعات المعادن
Footwear	VALUE	-	15,815	-	13,382	قيمة	أحذية
Jute & Sacks	NO.	8,342	7,509	16,968	21,362	عدد	خيش وجوالات
Books, Magazines, And Newspapers	M.T	813	8,530	944	7,752	طن متري	كتب ومجلات وجراند
Cement & Asbestos Pipes	"	358,424	29,418	45,897	6,615	"	اسمنت ومواسير اسبستس
Scientific Equipments	VALUE	-	39,806	-	28,689	قيمة	اجهزة علمية
Paper Products	M.T	26,533	27,445	31,509	36,227	طن متري	مصنوعات الورق
Ceramic Products	"	27,230	12,675	22,819	12,351	"	مصنوعات الخزف
Toys & Sport Goods	VALUE	-	5,023	-	1,502	قيمة	لعب اطفال وادوات رياضيه
Other	"	-	75,583	-	36,776	"	اخرى
<b>Total</b>			<b>489,486</b>		<b>423,680</b>		<b>المجموع</b>



Table No.(4) Cont'd

تابع جدول رقم (4)

Commodity	UNIT	2010 (يناير - مارس) (Jan. -Mar. )2010		2011 (يناير - مارس) (Jan. -Mar. ) 2011		الوحدة	السلع
		الكمية Qty.	القيمة Value	الكمية Qty.	القيمة Value		
<b>الات ومعدات:-</b>							
Non-Electrical Appliances	M.T	28,299	164,991	36,848	171,260	طن متري	الات غير كهربائية
Electrical Appliances	"	43,915	143,229	19,041	117,381	"	الات كهربائية
Refrigerators	NO.	1,684	8,630	1,481	6,020	عدد	ثلاجات
Air Conditioners	"	1,177	6,346	938	5,067	"	مكيفات هواء
Machinery Spare Parts	VALUE	-	128,803	-	105,826	قيمة	قطع غيار الات
T.V., Radios, Recorders & Tapes, etc	"	1,423	43,727	-	21,541	"	تلفزيونات و راديوهات و اشربة و مسجلات و اجهزة
Dry Batteries	NO.	102	111	657	967	عدد	بطاريات جافه
Accumulators	"	1,844	5,668	2,312	8,405	"	بطاريات
Tractors	"	3,050	23,497	1,339	6,985	"	جرارات
Ovens	"	197	562	124	307	"	افران
Other	VALUE	-	64,827	-	164,849	قيمة	اخرى
Total			590,391		608,610		المجموع
<b>وسائل نقل:-</b>							
Railway Locomotives	NO.	-	-	-	-	عدد	قاطرات
Railway Wagons	"	300	4,966	0	1	"	عربات قطارات
Motor Cars	"	8,937	70,557	4,598	31,239	"	عربات صوالين
Trucks & Lorries	"	94,948	59,746	8,415	46,529	"	شاحنات و لواري
Buses	"	5,691	20,234	4,413	26,496	"	بصات
Tyres & Tubes	"	14,828	32,847	12,011	25,320	"	انابيب و اطارات
Auto-Spare Parts	VALUE	-	39,080	-	46,514	قيمة	قطع غيار عربات
Motor-Cycles	NO.	756	3,858	335	1,679	عدد	دراجات بخارية
Bicycles	"	415	869	300	632	"	دراجات
Aircrafts	"	211	4,772	89	40,643	"	طائرات
Aircraft Spare Parts	VALUE	-	13,191	-	6,025	قيمة	قطع غيار طائرات
Locomotive Spare Parts	"	-	1,454	-	3,157	"	قطع غيار قاطرات
Ferries & Steamers	NO.	17	18	598	6,538	عدد	مراكب بخارية و معديات
Other	VALUE	-	-	-	-	قيمة	اخرى
Total			251,592		234,772		المجموع
<b>منسوجات:-</b>							
Yarn	M.T	318	677	644	1,068	طن متري	غزل
Sewing Threads	"	456	2,731	307	937	"	خيوط حياكه
Woven Synthetic Fabric	"	4,212	22,412	3,362	16,326	"	اقمشة من حرير صناعي
Woven Cotton Fabrics	"	42	75	211	889	"	اقمشة من قطن
Woven Flax Fabrics	"	28	24	93	130	"	اقمشة من كتان
Man-Made Filament & Staple	"	48	163	37	128	"	منسوجات من شعيرات تركيبية
Waddig Of Textile Materials	"	1,095	3,030	1,133	2,706	"	حشو من مواد نسيجية
Carpets	VALUE	-	1,432	-	863	قيمة	سجاد
Special Woven Fabrics	M.T	878	2,834	606	3,418	طن متري	منسوجات بصفات خاصة
Knitted Or Crocheted Fabrics	"	0	4	1	3	"	اقمشة مصنرة
Ready Made Clothes	VALUE	-	107,222	-	32,732	قيمة	ملبوسات جاهزة
Total			140,604		59,200		المجموع
Other	"	-	19,606	-	6,853	"	اخرى
Grand Total			2,344,866		2,132,961		المجموع الكلي

**جدول رقم (5) Table No.(5)**  
**الواردات حسب القطر خلال الفترة (يناير - مارس) ٢٠١١ (شهرية)**  
**Imports By Country During ( Jan. -March) 2011(Monthly)**  
**(القيمة بالآلاف الدولارات)**  
**( Value In US\$.000'S)**

Countries	يناير Jan.	فبراير Feb.	مارس March	المجموع Total	الاقطار
<b>Industrial Countries :</b>					<b>الدول الصناعية :</b>
Austria	345	1,122	897	2,364	النمسا
Australia	32,672	18,331	19,060	70,063	استراليا
Belgium	2,028	2,013	1,189	5,230	بلجيكا
Canada	351	16,273	1,105	17,729	كندا
Switzerland	1,209	606	466	2,281	سويسرا
Denmark	3	22	32	57	الدنمارك
Germany	30,766	23,500	47,506	101,772	المانيا
Spain	943	3,890	2,379	7,212	اسبانيا
Finland	1,159	2,676	3,208	7,043	فنلندا
France	10,132	4,022	7,156	21,310	فرنسا
United Kingdom	12,400	19,086	13,624	45,110	المملكة المتحدة
Greece	331	426	437	1,194	اليونان
Ireland	2,426	429	568	3,423	ايرلندا
Italy	12,948	21,512	11,961	46,421	ايطاليا
Japan	17,091	19,724	32,378	69,193	اليابان
Netherland	6,789	8,328	4,819	19,936	هولندا
Norway	51	-	116	167	النرويج
Portugal	67	163	21	251	البرتغال
New Zealand	618	5,366	2,449	8,433	نيوزيلندا
Sweden	8,160	2,546	4,206	14,912	السويد
United States	3,921	3,879	7,321	15,121	الولايات المتحدة
Others	-	-	-	-	اخرى
<b>Total</b>	<b>144,410</b>	<b>153,914</b>	<b>160,898</b>	<b>459,222</b>	<b>المجموع</b>
<b>Europe (Others) :</b>		-			<b>اوربا (اخرى) :</b>
Bulgaria	178	164	138	480	بلغاريا
Cheq Republic	-	-	-	-	التشيك
Slovakia	-	-	-	-	سلوفاكيا
Cyprus	886	211	730	1,827	قبرص
Hungary	-	388	220	608	المجر
Poland	224	491	182	897	بولندا
Romania	336	202	291	829	رومانيا
Russia	-	-	-	-	روسيا
Turkey	13,316	13,793	14,190	41,299	تركيا
Ukraine	12,945	12,099	15,200	40,244	أوكرانيا
Croatia	-	-	-	-	كرواتيا
Malta	25	-	-	25	مالطا
Yugoslavia	-	-	-	-	يوغسلافيا
Others	1	-	279	280	اخرى
<b>Total</b>	<b>27,911</b>	<b>27,348</b>	<b>31,228</b>	<b>86,487</b>	<b>المجموع</b>

Table No.(5)Cont'd

تابع جدول رقم (٥)

Countries	يناير Jan.	فبراير Feb.	مارس March	المجموع Total	الإقطـار
<b>Africa :</b>					<b>أفريقيا :</b>
<b>COMESA Countries:-</b>	<b>69,210</b>	<b>65,556</b>	<b>61,717</b>	<b>196,483</b>	<b>دول الكوميسا:</b>
Djibouti	-	-	-	-	جيبوتي
Ethiopia	288	1,027	430	1,745	اثيوبيا
Kenya	6,273	6,752	4,923	17,948	كينيا
Uganda	3,342	3,935	3,821	11,097	يوغندا
Zimbabwe	-	-	-	-	زمبابوي
Egypt	56,630	47,335	51,728	155,693	مصر
Zambia	756	95	394	1,245	زامبيا
Rwanda	-	-	-	-	رواندا
Burundi	-	-	60	60	بورندي
Seychelles	-	1	0	1	سيشيل
Eritrea	1	3	5	9	اريتريا
Malawi	-	-	-	-	ملاوي
Mauritius	-	-	-	-	موريشص
Angola	-	-	-	-	انجولا
Libya	2	-	17	19	ليبيا
Comoros	-	-	-	-	جزر القمر
Madagascar	6	-	21	27	مدغشقر
Swaziland	1,850	6,018	308	8,176	سوازيلاند
Congo	-	390	-	390	الكنغو
Zaire ( Congo )	-	-	10	10	زائير
Namibia	63	-	-	63	ناميبيا
<b>Others African Countries</b>	<b>1,891</b>	<b>2,667</b>	<b>3,537</b>	<b>8,095</b>	<b>دول افريقية اخرى:</b>
Nigeria	86	33	92	211	نيجيريا
Morocco	67	115	40	223	المغرب
Tunisia	46	35	99	180	تونس
Algeria	1,126	1,886	1,717	4,728	الجزائر
Somalia	42	31	-	73	الصومال
South Africa	-	-	-	-	جنوب أفريقيا
Others	524	567	1,589	2,680	اخرى
<b>Total</b>	<b>71,101</b>	<b>68,223</b>	<b>65,254</b>	<b>204,578</b>	<b>المجموع</b>

Table No.(5)Cont'd

تابع جدول رقم (٥)

Countries	يناير Jan.	فبراير Feb.	مارس March	المجموع Total	الاقطار
<b>Asia :</b>					<b>اسيا :</b>
Bangladesh	4,443	5,762	2,255	12,460	بنغلاديش
China	157,524	129,552	188,350	475,426	الصين
Hong Kong	290	325	568	1,183	هونج كونج
Indonesia	4,034	2,212	4,824	11,070	اندونيسيا
India	39,942	26,817	50,284	117,043	الهند
Iran	1,861	2,195	2,846	6,902	ايران
South Korea	16,141	9,513	11,747	37,401	كوريا الجنوبية
Malaysia	8,726	2,987	12,433	24,146	ماليزيا
Pakistan	3,798	4,866	3,843	12,507	باكستان
Singapore	699	722	951	2,372	سنغافورة
Thailand	8,265	6,340	7,779	22,384	تايلاند
Taiwan	301	938	925	2,164	تايوان
Others	978	1,089	1,366	3,433	اخرى
<b>Total</b>	<b>247,002</b>	<b>193,318</b>	<b>288,170</b>	<b>728,490</b>	<b>المجموع</b>
<b>Middle East :</b>					<b>الشرق الاوسط :</b>
United Arab Emirates	53,756	53,533	155,962	263,251	الامارات العربية المتحدة
Bahrain	262	373	7	642	البحرين
Iraq	-	-	-	-	العراق
Jordan	9,405	6,331	10,112	25,848	الاردن
Kuwait	1,153	3,386	1,926	6,465	الكويت
Lebanon	2,835	850	640	4,325	لبنان
Oman	1,398	784	928	3,110	عمان
Qatar	620	784	362	1,766	قطر
Saudi Arabia	31,932	54,702	40,697	127,331	السعودية
Syria	2,569	17,162	3,772	23,503	سوريا
Yemen	29,814	12,544	11,345	53,703	اليمن
Others				-	اخرى
<b>Total</b>	<b>133,744</b>	<b>150,449</b>	<b>225,751</b>	<b>509,944</b>	<b>المجموع</b>
<b>Western Hemisphere :</b>					<b>نصف الكرة الغربي :</b>
Argentina	715.00	19	708	1,442	الارجنتين
Brazil	29,036.00	5,953	22,377	57,366	البرازيل
Ecuador	691.00	1,088	1,412	3,191	الاكوادور
Mexico	-	607	352	959	المكسيك
Panama	-	-	-	-	بنما
Jamaica	67.00	22	166	255	جامايكا
Others	11,846.00	9,777	20,687	42,310	اخرى
<b>Total</b>	<b>42,355.00</b>	<b>17,466</b>	<b>45,702</b>	<b>105,523</b>	<b>المجموع</b>
Other Countries	7,137.26	21,142	10,436	38,715	اقطار اخرى
<b>Grand Total</b>	<b>673,660</b>	<b>631,860</b>	<b>827,440</b>	<b>2,132,961</b>	<b>المجموع الكلي</b>

جدول رقم (6) Table No.(6)

الواردات حسب الاقطار والسلم خلال (يناير - مارس) 2011  
Imports By Country & Commodity During ( Jan. - March ) 2011  
(القيمة بالآلاف الدولارات)  
(Value In US.\$ 000 ' S )

Countries	بن Coffee	شاي Tea	قمح وبقية Wheat & Wheat Flour	مواد غذائية اخرى Other Food Stuffs	مشروبات وتبغ & Tobacco	منتجات بترولية Petroleum Products	مواد خام Crude Materials	الكيمويات Chemicals	مصنوعات Manuf. Goods	آلات ومعدات Machinery & Equip.	وسائل نقل Transport Equip.	النسوجات Textiles	اخرى Other	المجموع Total	الاقطار
<b>Industrial Countries:</b>															
Austria	-	-	-	61	-	-	-	-	1,960	284	2	-	57	2,364	النمسا
Australia	-	-	59,591	1,253	109	-	325	384	1,361	7,000	38	-	2	70,063	استراليا
Belgium	-	-	1,223	417	-	15	53	1,743	395	1,290	76	18	-	5,230	بلجيكا
Canada	-	-	14,793	1,753	-	-	-	51	503	378	251	-	-	17,730	كندا
Switzerland	-	-	-	-	-	-	-	809	641	803	6	22	-	2,281	سويسرا
Denmark	-	-	-	-	-	-	-	25	3	29	-	-	-	57	الدانمرك
Germany	-	6	59,416	2,698	446	496	100	8,011	9,501	14,403	5,703	721	271	101,772	المانيا
Spain	-	-	235	11	11	-	60	1,940	915	4,013	38	-	-	7,212	اسبانيا
Finland	-	-	-	-	-	-	-	2	3,096	3,944	-	1	-	7,043	فنلندا
France	-	-	-	3,380	36	26	203	7,286	1,018	6,236	2,959	28	138	21,310	فرنسا
United Kingdom	-	79	2,382	-	-	-	77	6,068	5,051	19,091	1,179	395	120	45,110	المملكة المتحدة
Greece	-	-	-	149	-	-	-	349	553	111	-	-	32	1,194	اليونان
Ireland	-	-	-	96	2,685	-	-	438	199	5	-	-	-	3,424	ايرلندا
Italy	-	-	-	6,765	143	-	108	1,291	18,298	16,331	3,237	216	32	46,421	ايطاليا
Japan	-	-	-	-	-	-	-	522	1,589	13,335	53,618	129	-	69,193	اليابان
Netherlands	-	-	-	5,189	4	1	421	2,314	4,204	3,921	3,851	2	29	19,936	هولندا
Norway	-	-	-	-	-	-	-	-	51	116	-	-	-	167	النرويج
Portugal	-	-	-	-	-	-	-	-	108	105	38	-	-	251	البرتغال
Portugal	-	-	-	8,079	-	-	-	227	5	116	6	-	-	8,433	بورتغال
Sweden	-	-	-	-	-	-	301	1,894	4,702	7,985	18	12	-	14,912	السويد
United States	-	-	-	4,060	229	-	1,193	476	738	6,197	2,019	82	127	15,121	الولايات المتحدة
Total	-	85	137,405	34,135	3,663	11,206	2,841	33,830	54,891	105,694	73,040	1,626	807	459,222	المجموع
<b>Europe ( Other ):-</b>															
Bulgaria	-	-	-	90	-	-	-	70	25	275	20	-	-	480	بلغاريا
Czechoslovakia	-	-	-	-	-	-	-	-	-	-	-	-	-	-	تشيكوسلوفاكيا
Cyprus	-	-	-	-	-	-	-	865	896	66	-	-	-	1,827	قبرص
Hungary	-	-	-	-	-	-	-	5	286	112	-	-	205	608	المجر
Poland	-	-	-	372	-	-	-	-	39	445	41	-	-	897	بولندا
Romania	-	-	-	-	19	-	-	83	660	58	-	-	9	829	رومانيا
Russia	-	-	-	-	-	-	-	-	-	-	-	-	-	-	روسيا
Turkey	-	-	2,840	9,744	6	-	1,308	1,650	16,188	6,774	1,824	964	1	41,299	تركيا
Ukraine	-	-	-	2,456	1	-	-	561	28,344	1,844	7,020	-	18	40,244	اوكرانيا
Malta	-	-	-	25	-	-	-	-	-	-	-	-	-	25	مالطا
Other	-	-	0	-	-	-	-	-	-	-	-	-	279	279	اخرى
Total	-	-	2,840	12,687	26	-	1,308	3,234	46,438	9,573	8,905	964	512	86,487	المجموع

Table No. (6) Cont'd

تابع جدول رقم (1)

Countries	Coffee	Tea	Wheat & Flour	مواد غذائية اخرى	مشروبات وتبغ	Petroleum Products	مواد خام	الكيمويات	مصنوعات	Machinery & Equip.	وسائل نقل	Textiles	اخرى	Total	الإجمالي
	بن	شاي	قمح وخبث	مواد غذائية اخرى	مشروبات وتبغ	منتجات بترولية	مواد خام	الكيمويات	مصنوعات	آلات ومعدات	وسائل نقل	المسججات	اخرى	Total	الإجمالي
	Coffee	Tea	Wheat & Flour	Other Food Stuffs	Beverages & Tobacco	Petroleum Products	Crude Materials	Chemicals	Manuf. Goods	Machinery & Equip.	Transport Equip.	Textiles	Other	Total	الإجمالي
Africa :															
Comesa Countries:-	10,652	13,039	153	44,521	6,036	36,534	3,595	13,346	43,470	21,754	849	2,105	429	196,483	أفريقيا :
Djibuti	-	-	-	-	-	-	-	-	-	-	-	-	-	-	جيبوتي :
Ethiopia	21	12,881	-	1,538	2,766	-	-	11	22	-	1	-	173	1,745	إثيوبيا
Uganda	10,615	-	-	91	-	-	-	1,027	428	158	-	508	68	17,948	كينيا
Zimbabwe	-	-	-	-	-	-	-	8	24	311	137	2	-	11,097	بوغندا
Egypt	16	153	153	42,288	2,046	36,534	3,586	11,371	42,697	14,563	674	1,490	122	155,693	زيمبابوي
Zambia	-	-	-	21	1,224	-	-	-	-	-	-	-	-	1,245	مصر
Rwanda	-	-	-	-	-	-	-	-	-	-	-	-	-	-	زامبيا
Burundi	-	-	-	60	-	-	-	-	-	-	-	-	-	60	رواندا
Seychelles	-	-	-	-	-	-	-	-	-	1	-	-	-	1	بورندي
Eritria	-	5	-	-	-	-	-	3	-	-	-	1	-	9	سيشل
Malawi	-	-	-	-	-	-	-	-	-	-	-	-	-	-	إريتريا
Maurivius	-	-	-	-	-	-	-	-	-	-	-	-	-	-	ملاوي
Angola	-	-	-	-	-	-	-	-	-	-	-	-	-	-	موريشس
Libya	-	-	-	-	-	-	-	-	19	-	-	-	-	-	الجزيرة
Comoros	-	-	-	-	-	-	-	-	-	-	-	-	-	19	ليبيا
Madagascar	-	-	-	27	-	-	-	-	-	-	-	-	-	-	جزر القمر
Swaziland	-	-	-	495	-	-	9	864	280	6,321	37	104	66	8,176	مدغشقر
Congo	-	-	-	-	-	-	-	-	-	390	-	-	-	390	سوازيلاند
Zaire ( Congo )	-	-	-	-	-	-	-	-	-	10	-	-	-	10	الكونغو
Namibia	-	-	-	1	-	-	-	62	-	-	-	-	-	63	زامبير
Others African Countries:-	-	-	-	4,828	-	-	-	272	223	61	30	-	-	5,415	ناميبيا
Nigeria	-	-	-	20	-	-	-	133	18	9	30	-	-	211	نيجيريا
Morocco	-	-	-	67	-	-	-	115	-	41	-	-	-	223	المغرب
Tunisia	-	-	-	121	-	-	-	24	24	11	-	-	-	180	تونس
Algeria	-	-	-	4,547	-	-	-	181	181	-	-	-	-	4,728	الجزائر
Somalia	-	-	-	73	-	-	-	-	-	-	-	-	-	73	الصومال
South Africa	-	-	-	-	-	-	-	-	-	-	-	-	-	-	جنوب أفريقيا
Others	-	-	-	-	-	-	-	-	-	-	-	-	-	-	اخرى
Total	10,652	13,039	153	49,349	6,036	36,534	3,595	13,618	43,693	21,815	879	2,105	429	201,898	المجموع

Table No. (6) Cont'd

تايخ جدول رقم (٦)

Countries	Coffee	Tea	Wheat & Flour	Other Food Stuffs	Beverages & Tobacco	Petroleum Products	Crude Materials	Chemicals	Manuf. Goods	Machinery & Equip.	Transport Equip.	Textiles	Other	Total	القطار
Asia:															
Bangladesh	-	-	-	14	-	-	-	61	12,259	13	-	113	-	12,460	السياحة
China	-	101	-	5,603	560	-	1,402	32,765	111,277	208,111	81,498	33,389	720	475,426	بنغلاديش الصين
Hong Kong	-	-	-	-	-	-	-	27	188	963	-	5	-	1,183	هونغ كونج
Indonesia	-	-	-	1,189	36	-	1,023	166	4,518	2,919	353	866	-	11,070	الاندونيسيا
India	-	1,116	-	8,516	2,887	44	1,612	16,155	37,158	28,129	14,884	4,990	1,554	117,045	الهند
Iran	-	-	-	227	-	4,008	-	47	753	1,801	66	-	-	6,902	ايران
S.Korea	-	1,813	-	38	-	-	1,003	2,683	1,694	17,887	11,955	196	132	37,401	كوريا الجنوبية
Malaysia	8	-	-	9,979	-	-	1,945	1,951	1,095	8,778	334	54	2	24,146	ماليزيا
Pakistan	-	-	28	1,586	-	-	186	2,076	2,217	2,129	900	3,338	47	12,507	باكستان
Singapore	-	-	-	590	-	-	9	215	119	1,146	236	57	-	2,372	سنغافورة
Thailand	-	-	-	1,365	23	-	143	264	11,477	6,048	2,683	377	4	22,384	تايلاند
Taiwan	-	-	-	-	-	-	308	454	264	510	602	26	-	2,164	تاوان
Other	-	-	-	-	-	-	-	-	-	-	-	-	-	-	اخرى
Total	8	3,030	28	29,107	3,506	4,052	7,631	56,864	183,019	278,434	113,511	43,411	2,459	725,060	المجموع
Middle East:															
Arab Emirates	-	186	1,274	4,914	253	42,805	3,094	19,313	30,793	137,321	19,324	2,273	1,701	263,251	الامارات العربية
Bahrain	-	-	-	15	-	322	-	-	24	230	16	-	-	642	البحرين
Iraq	-	-	-	-	-	-	-	-	-	-	-	-	-	-	العراق
Jordan	-	-	-	212	-	-	673	20,004	2,011	540	2,050	353	5	25,848	الأردن
Kuwait	-	-	-	82	-	-	2,960	231	84	3,106	-	1	1	6,465	الكويت
Lebanon	-	10	-	625	-	-	172	1,352	2,127	2,127	35	4	-	4,325	لبنان
Oman	-	-	-	905	-	-	349	751	924	152	27	2	-	3,110	عمان
Qatar	-	-	-	6	-	-	505	133	498	141	481	2	-	1,766	قطر
Saudi Arabia	-	4	289	5,005	213	34,835	15,784	17,025	33,366	12,047	2,023	6,651	89	127,331	السعودية
Syria	-	2	-	15,989	1	256	155	2,986	1,681	719	73	1,641	1	23,504	سوريا
Yemen	-	-	-	1	-	29,723	75	23,772	131	1	-	-	-	53,703	اليمن
Total	0	202	1,563	27,754	467	107,941	23,595	84,422	70,864	156,384	24,029	10,927	1,797	509,945	المجموع
Western Hemisphere:															
Argentina	-	-	-	866	-	-	-	6	-	380	12	-	178	1,442	الارجنتين
Brazil	-	-	-	39,325	90	-	-	194	186	4,883	112	-	-	57,366	البرازيل
Ecuador	-	-	-	3	-	1	5	399	416	1,473	486	-	-	3,191	الاكوادور
Mexico	-	-	-	-	-	-	-	-	937	22	-	-	-	959	المكسيك
Jamaica	-	-	-	-	-	-	-	-	-	-	-	-	-	-	جامايكا
Panama	-	-	-	-	-	-	-	43	3	123	86	-	-	255	بنما
Other	-	-	-	-	-	-	-	-	-	-	-	-	-	-	اخرى
Total	-	-	12,984	40,194	90	1	5	642	1,542	6,881	696	-	178	63,213	المجموع
Other Countries:	7	5	-	6,959	7,662	220	397	4,273	23,232	29,830	13,712	167	671	87,136	اقطار اخرى
Grand Total	10,667	16,361	154,973	200,185	21,450	159,954	39,372	196,883	423,680	608,610	234,772	59,200	6,853	2,132,961	المجموع الكلي

جدول رقم (7) Table No.(7)

الواردات الحكومية بالسلع خلال الفترة (يناير - مارس) ٢٠١١ (شهرياً)

Government Imports By Commodity During (Jan. - March) 2011(Monthly)

(القيمة بالآلاف الدولارات)

(Value In US.\$000'S)

Commodity	يناير Jan.	فبراير Feb.	مارس March	المجموع Total	السلع
<b>Foodstuffs :</b>					<b>مواد غذائية :</b>
Wheat	-	-	-	-	قمح
Wheat Flour	-	-	-	-	دقيق قمح
Sugar	-	-	-	-	سكر
Tea	-	-	-	-	شاي
Coffee	-	-	-	-	بن
Dairy Products	-	-	-	-	منتجات الالبان
Fish & Canned Fish	-	-	-	-	اسماك ومعلبات الاسماك
Meat & Meat Products	-	-	-	-	لحوم ومنتجاتها
Fruits & Fruit Products	-	-	-	-	فواكه ومنتجاتها
Vegetable & Veget. Products	-	-	-	-	خضروات ومنتجاتها
Confectionery, Sweets & Biscuits	-	-	-	-	حلويات وبسكويت
Lentils	-	-	-	-	عدس
Animal & Veget. Oils	-	-	-	-	زيوت حيوانية ونباتية
Spices	-	-	-	-	بهارات
Rice	-	-	-	-	ارز
Other	-	-	-	-	اخرى
<b>Total</b>	-	-	-	-	<b>المجموع</b>
<b>Beverages &amp; Tobacco :</b>					<b>المشروبات والتبغ :</b>
Soft Drinks	-	-	-	-	مشروبات معدنية
Cigarettes	-	-	-	-	سجائر
Tobacco	-	-	-	-	تبغ
Others	-	-	-	-	اخرى
<b>Total</b>	-	-	-	-	<b>المجموع</b>
<b>Raw Materials :</b>					<b>مواد خام :</b>
Petroleum Products	-	-	-	-	منتجات بترولية
Raw Plastic	-	-	-	-	خام البلاستيك
Raw Rubber	-	-	-	-	خام المطاط
Tallow	-	-	-	-	شحوم
Seeds For Sowing	-	-	-	-	بذور وتقاوى
Packing Paper	-	-	-	-	ورق تغليف
Other	-	-	-	-	اخرى
<b>Total</b>	-	-	-	-	<b>المجموع</b>



Table No.(7) Cont'd

Commodity	يناير Jan.	فبراير Feb.	مارس March	المجموع Total	السلع
<b>Chemicals :</b>					<b>مواد كيميائية :</b>
Medical & Pharmaceutical Products	-	-	-	-	ادوية ومعدات طبية وصيدلية
Chemical Products	-	-	5	5	عناصر كيميائية ومركباتها
Fertilizers	-	-	-	-	اسمدة
Tanning & Dyeing Materials	-	-	56	56	مواد للدايعة والصبغة والتلوين
Perfumes & Cosmetics	-	-	-	-	عطور ومستحضرات تجميل
Explosives	-	153	-	153	مفرقات
Insecticides	-	-	-	-	مبيدات حشرية
Others	-	-	-	-	أخرى
<b>Total</b>	<b>0</b>	<b>153</b>	<b>61</b>	<b>214</b>	<b>المجموع</b>
<b>Manufactured Goods :</b>					<b>مصنوعات :</b>
Leather Products				-	مصنوعات الجلود
Manufactured Rubber				-	مصنوعات المطاط
Manufactured Plastics				-	مصنوعات البلاستيك
Manufactured Wood & Cork			5	5	مصنوعات خشب وقلين
Glass & Glassware				-	مصنوعات الزجاج
Iron & Steel		675	2,551	3,226	حديد وصلب
Manufactured Metal		86	310	396	مصنوعات المعادن
Footwear				-	أحذية
Jute & Sacks				0	خيش وجالات
Books, Magazines, And Newspapers			27	27	كتب ومجلات وجراند
Cement & Asbestos Pipes				0	أسمنت ومواسير اسبستس
Scientific Equipments			276	276	أجهزة علمية
Paper Products			1	1	مصنوعات الورق
Ceramic Products				-	مصنوعات الخزف
Toys & Sport Goods				-	لعب اطفال وأدوات رياضية
Other		214	252	466	أخرى
<b>Total</b>	<b>0</b>	<b>975</b>	<b>3,422</b>	<b>4,397</b>	<b>المجموع</b>
<b>Machinery &amp; Equipment :</b>					<b>آلات ومعدات :-</b>
Non-Electrical Appliances		94	113	207	آلات غير كهربائية
Electrical Appliances		6,537	8,736	15,273	آلات كهربائية
Refrigerators			3	3	ثلاجات
Air Conditioners			12	12	مكيفات هواء
Machinery Spare Parts		224	395	619	قطع غيار آلات
T.V., Radios, Recorders & Tapes, etc.			1	1	تلفزيونات ورايويوهات واشرطة ومسجلات واجهزة اتصال
Dry Batteries				-	بطاريات جافه
Accumulators				-	بطاريات
Tractors				-	جرارات
Ovens				-	افران
Other		715	76	791	أخرى
<b>Total</b>	<b>0</b>	<b>7,570</b>	<b>9,336</b>	<b>16,906</b>	<b>المجموع</b>

Table No.(7) Cont'd

تابع جدول رقم (٧)

Commodity	يناير Jan.	فبراير Feb.	مارس March	المجموع Total	السلع
<b>Transport Equipment :</b>					<b>وسائل نقل :</b>
Railway Locomotives	-	-	-	-	قطارات
Railway Wagons	-	-	-	-	عربات قطارات
Motor Cars	-	-	-	-	عربات صوالين
Trucks & Lorries			32	32	شاحنات و لواري
Buses				-	بصات
Tyres & Tubes			12	12	انابيب واطارات
Auto Spare Parts			36	36	قطع غيار عربات
Motor-Cycles				-	دراجات بخارية
Bicycles				-	دراجات
Aircrafts				-	طائرات
Aircraft Spare Parts			288	288	قطع غيار طائرات
Locomotive Spare Parts		1	29	30	قطع غيار قطارات
Ferries & Steamers				-	مراكب بخارية ومعديات
Other				-	أخرى
<b>Total</b>	<b>0</b>	<b>1</b>	<b>397</b>	<b>398</b>	<b>المجموع</b>
<b>Textiles :</b>					<b>منسوجات :</b>
Yarn	-	-	-	-	غزل
Sewing Threads	-	-	-	-	خيوط حياكة
Woven Synthetic Fabric	-	-	-	-	اقمشة من حرير صناعي
Woven Cotton Fabrics	-	-	-	-	اقمشة من قطن
Woven Flax Fabrics	-	-	-	-	اقمشة من كتان
Man-Made Filament & Staple	-	-	-	-	منسوجات من شعيرات تركيبية
Wadding Of Textile Materials	-	-	-	-	حشو من مواد نسيجية
Carpets	-	-	-	-	سجاد
Special Woven Fabrics	-	-	2	2	منسوجات بصفات خاصة
Knitted Or Crocheted Fabrics	-	-	-	-	اقمشة مصنرة
Ready Made Clothes	-	-	1	1	ملبوسات جاهزة
Other	-	-	-	-	أخرى
<b>Total</b>	<b>0</b>	<b>0</b>	<b>3</b>	<b>3</b>	<b>المجموع</b>
<b>Other</b>	<b>0</b>	<b>0</b>	<b>309</b>	<b>309</b>	<b>أخرى</b>
<b>Grand Total</b>	<b>0</b>	<b>8,699</b>	<b>13,528</b>	<b>22,227</b>	<b>المجموع الكلي</b>

جدول رقم (8) TABLE NO.

الواردات الحكومية حسب القطر خلال الفترة يناير - مارس ٢٠١١ ( شهرياً )

Government Imports By Country During Jan. - March 2011 (Monthly)

(القيمة بالآلاف الدولارات)

(Value In US.\$000'S)

Countries	يناير Jan.	فبراير Feb.	مارس March	المجموع Total	الاقطار
<b>Industrial Countries:</b>					<b>الدول الصناعية:-</b>
Australia				-	استراليا
Austria				-	النمسا
Belgium			4	4	بلجيكا
Canada				-	كندا
Denmark				-	الدنمارك
Finland				-	فنلندا
France		19	16	35	فرنسا
Germany		15		15	المانيا
Greece				-	اليونان
Ireland				-	ايرلندا
Italy				-	ايطاليا
Japan				-	اليابان
Netherland				-	هولندا
Norway				-	النرويج
Portugal				-	البرتغال
Spain		79		79	اسبانيا
Sweden				-	السويد
Switzerland			26	26	سويسرا
United Kingdom		53	50	103	المملكة المتحدة
United States				-	الولايات المتحدة
Other				-	أخرى
<b>Total</b>	<b>-</b>	<b>166</b>	<b>96</b>	<b>262</b>	<b>المجموع</b>
<b>Developing Countries:</b>					<b>الدول النامية:-</b>
<b>Europe (Others) :</b>					<b>اوربا ( أخرى ) :</b>
Bulgaria				-	بلغاريا
Cyprus				-	قبرص
Czechoslovakia				-	تشيكوسلوفاكيا
Hungary				-	المجر
Poland				-	بولندا
Romania				-	رومانيا
Russia				-	روسيا
Turkey		266	183	449	تركيا
Ukraine				-	اكرانيا
Yugoslavia				-	يوغسلافيا
Other				-	أخرى
<b>Total</b>	<b>-</b>	<b>266</b>	<b>183</b>	<b>449</b>	<b>المجموع</b>
<b>Africa :</b>					<b>افريقيا :</b>
Djibouti				-	جيبوتي
Ethiopia				-	اثيوبيا
Kenya				-	كينيا
Libya				-	ليبيا
Morocco				-	المغرب
South Africa				-	جنوب افريقيا
Tunisia				-	تونس
Uganda		98		98	يوغندا
Zaire				-	زائير
Zimbabwe				-	زيمبابوي
Other				-	أخرى
<b>Total</b>	<b>-</b>	<b>98</b>	<b>-</b>	<b>98</b>	<b>المجموع</b>

Table No.(8) Cont'd

تابع جدول رقم (٨)

Countries	يناير Jan.	فبراير Feb.	مارس March	المجموع Total	الاقطار
<b>Asia :</b>					اسيا :
Bangladesh				-	بنغلاديش
China		6,479	12,639	19,118	الصين
Hong Kong				-	هونج كونج
India				-	الهند
Indonesia				-	اندونيسيا
Iran		917		917	ايران
Malaysia			258	258	ماليزيا
Pakistan				-	باكستان
Singapore				-	سنغافورة
South Korea		23		23	كوريا الجنوبية
Taiwan				-	تايوان
Thailand				-	تايلاند
Other				-	أخرى
<b>Total</b>	-	7,419	12,897	20,316	المجموع
<b>Middle East :</b>					الشرق الاوسط :
United Arab Emirates		47	76	123	الامارات العربية المتحدة
Bahrain				-	البحرين
Egypt		701	31	732	مصر
Iraq				-	العراق
Jordan				-	الاردن
Kuwait				-	الكويت
Lebanon				-	لبنان
Oman				-	عمان
Qatar				-	قطر
Saudi Arabia		2	245	247	السعودية
Syria				-	سوريا
Yemen				-	اليمن
Other				-	أخرى
<b>Total</b>	-	750	352	1,102	المجموع
<b>Western Hemisphere :</b>					نصف الكرة الغربي :
Argentina				-	الارجنتين
Brazil				-	البرازيل
Ecuador				-	الإكوادور
Jamaica				-	جامايكا
Mexico				-	المكسيك
Panama				-	بنما
Other				-	أخرى
<b>Total</b>	-	-	-	-	المجموع
<b>Other Countries</b>				-	اقطار اخرى
<b>Grand Total</b>	-	8,699	13,528	22,227	المجموع الكلى