

Central Bank of Sudan
Statistics Directorate



بنك السودان المركزي
إدارة الإحصاء

الموجز الإحصائي للتجارة الخارجية

يناير - مارس 2010

Forgin Trade Statistical Digest

January - March 2010

Central Bank of Sudan

Khartoum – Almogran

P. O. Box: 313

Tel: (249) 87056065

Fax: (249) 183781341

Website: <http://www.cbos.gov.sd>

Email: research@cbos.gov.sd

بنك السودان المركزي

الخرطوم – المقرن

ص. ب.: 313

ت : (249) 87056065

فاكس : (249) 183781341

الموقع على الانترنت: <http://www.cbos.gov.sd>

بريد الكتروني : research@cbos.gov.sd

Printed Py : Digital Co. Tel.: +249 9122 552 72 Fax: +249 183 785 443

الموجز الإحصائي للتجارة الخارجية
Foreign Trade Statistical Digest

Contents	الجدول Table	الصفحة Page	المحتويات
Introduction		4	المقدمة
Trade Balance During the period 2000 - (January - March) 2010		5	الميزان التجاري خلال الفترة 2000 - (يناير - مارس) 2010
Section (A) Exports			القسم الأول الصادرات
Summary of Exports during the period (January - March) 2010	1	8	ملخص الصادرات خلال الفترة (يناير - مارس) 2010
Exports by commodities during the period (January - March) 2010 (Monthly)	2	12	الصادرات حسب السلع خلال الفترة (يناير - مارس) 2010 (شهريا)
Exports by commodities during the period (January - March) 2010 (Quarterly)	3	13	الصادرات حسب السلع خلال الفترة (يناير - مارس) 2010 (ربع سنوي)
Exports By commodities during the period (January - March) 2009 and 2010	4	14	الصادرات حسب السلع خلال الفترة (يناير - مارس) 2010-2009
Exports By country during the period (January - March) 2010 (Monthly)	5	15-17	الصادرات حسب القطر خلال الفترة (يناير - مارس) 2010 (شهريا)
Exports By country & commodity during the period (January - March) 2010	6	18-20	الصادرات حسب القطر والسلعة خلال الفترة (يناير - مارس) 2010
Section (B) Imports			القسم الثاني الواردات
Summary of Imports during the period (January - March) 2010	1	22	ملخص الواردات خلال الفترة (يناير - مارس) 2010
Imports by Commodities during the period (January- March) 2010 (Monthly)	2	24-26	الواردات حسب السلع خلال الفترة (يناير - مارس) 2010 (شهريا)
Imports by Commodities during the period (January - March) 2010 Quarterly)	3	27-29	الواردات حسب السلع خلال الفترة (يناير - مارس) 2010 (ربع سنوي)
Imports by Commodities During the period (January - March) 2009 - 2010	4	30-32	الواردات حسب السلع خلال الفترة (يناير - مارس) 2010-2009
Imports by Country during the period (January - March) 2010 Monthly)	5	33-35	الواردات حسب القطر خلال الفترة (يناير - مارس) 2010 (شهريا)
Imports by Country & Commodity during the period (January - March) 2010	6	36-38	الواردات حسب القطر والسلعة خلال الفترة (يناير - مارس) 2010
Government Imports by Commodities during the period (January - March) 2010 (Monthly)	7	39-41	الواردات الحكومية بالسلع خلال الفترة (يناير - مارس) 2010 (شهريا)
Government Imports by Country during the period (January March) 2010 (Monthly)	8	42-43	الواردات الحكومية حسب القطر خلال الفترة (يناير - مارس) 2010 (شهريا)

Introduction

The foreign trade statistics presented here, cover all Exports and Imports registered at the customs stations in Port Sudan "the main port", Juba, Wadi Halfa, Kassala, Elgeneina, Bassunda, Elkurmk, Geisan, Muleet, Lokadi, El Galabat, Alabedia, Dongola, Hamart Elsheikh, Abu Hamed, Um Dafug, Elgadaref and Sooba. They also include the exports and the imports channeled through Khartoum Airport and Post Office in Khartoum.

The imports are valued on C.I.F. basis, which represent the cost of goods, insurance and freight at the port of destination. Exports are valued on F.O.B basis, which exclude the value of insurance and freight.

The foreign trade statistics exclude gifts, personal effects, and any other imports for exhibition for a period not more than six months, whereas the values of rent are recorded in the balance of payments statistics.

This data is also published by Central Bureau of Statistics in local currency, and can be found in the General Customs Department.

المقدمة

تعتمد إحصاءات التجارة الخارجية المدرجة في هذا الموجز على أرقام الصادرات والواردات التي تم تسجيلها في المحطات الجمركية المتواجدة في بور تسودان ، جوبا ، وادي حلفا ، كسلا ، الجنينة ، باسندا ، الكرمك ، قيسان ، مليط ، لوكدي ، القلابات ، العبيدية ، دنقلا ، حمرة الشيخ ، أبو محمد ، ام دافوق ، القضايف والحاويات سوبا . وتشتمل أيضاً على الصادرات والواردات التي تمت عن طريق مطار الخرطوم وبوسطة الخرطوم العمومية . ويعتبر ميناء بور تسودان المنفذ الرئيسي الذي تتم عن طريقه معظم تجارة البلاد الخارجية .

تحسب الواردات على أساس (سيف) أي أن القيمة تمثل تكلفة البضاعة، التأمين والترحيل حتى ميناء الوصول. أما الصادرات فهي مبنية على أساس (فوب) أي أن قيمة البضاعة لا تشمل تكلفة التأمين والترحيل

نشير إلى أن إحصاءات التجارة الخارجية لا تشمل قيم الهدايا ، الأمتعة الشخصية وما يتم استئجاره لأغراض العرض لفترة لا تتعدى ستة أشهر، غير أن قيم التأجير تظهر ضمن إحصاءات ميزان المدفوعات .

أيضاً يصدر الجهاز المركزي للإحصاء بيانات عن الصادرات والواردات والميزان التجاري بالعملة المحلية . كما يمكن طلب بيانات التجارة الخارجية من رئاسة شرطة الجمارك .

الميزان التجاري خلال الفترة 2005 - (يناير - مارس) 2010
Trade Balance During The Period (Jan. - March) 2010
 (القيمة بالآلاف الدولارات)
 (Value In US.\$000'S)

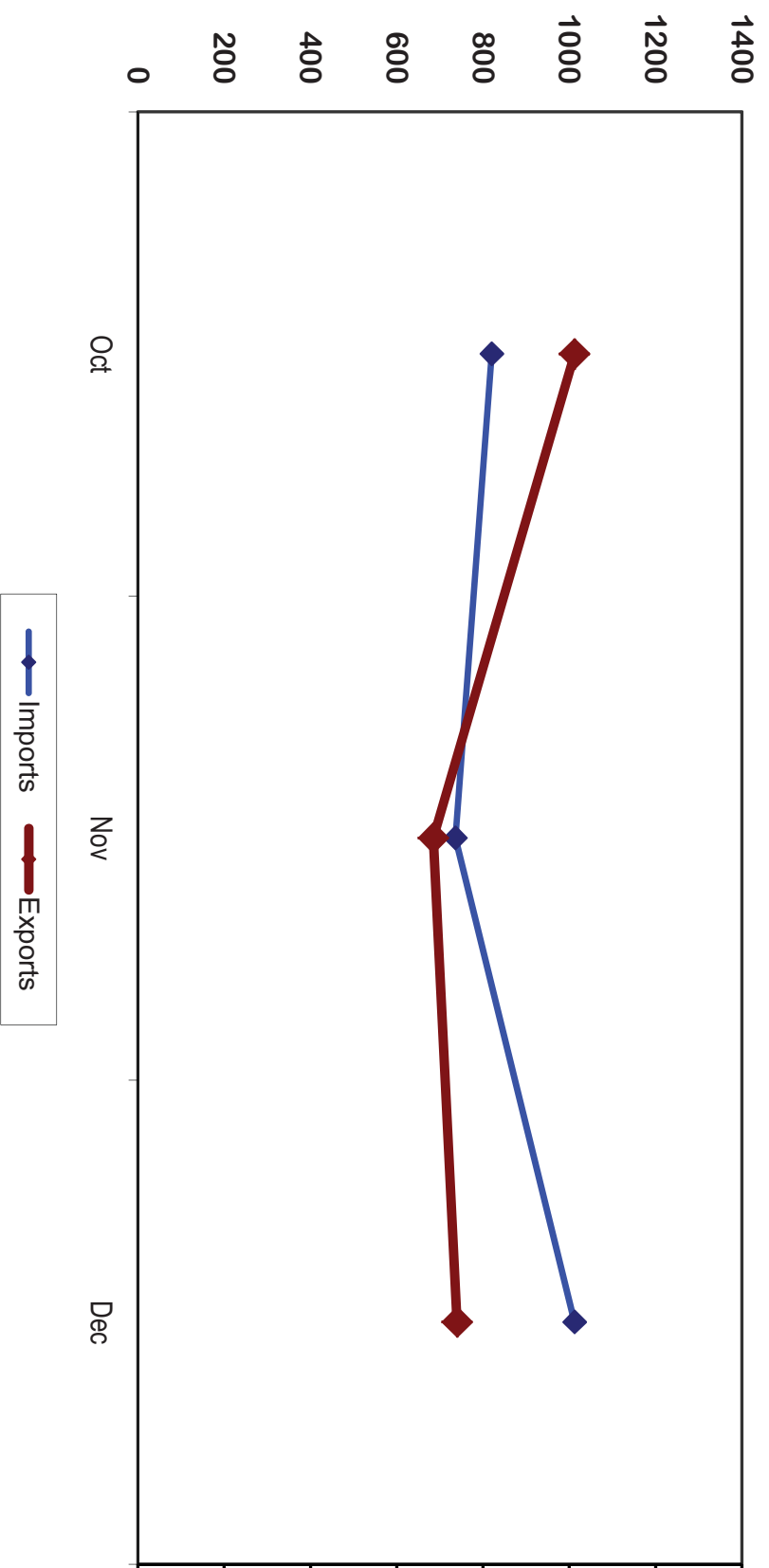
Period	الميزان التجاري Trade Balance	الواردات Imports	الصادرات Exports	الصادرات غير البترولية Non Petroleum Exports	الصادرات البترولية Petroleum Exports	الفترة
2005	(1,932,542)	6,756,820	4,824,278	636,918	4,187,360	2005
2006	(2,416,930)	8,073,498	5,656,568	569,357	5,087,211	2006
2007	103,793	8,775,457	8,879,250	460,722	8,418,528	2007
<u>2008</u>	2,318,964	9,351,540	11,670,504	576,393	11,094,111	<u>2008</u>
January	359,062	705,718	1,064,780	72,770	992,010	يناير
2009	(1,857,222)	9,690,918	7,833,696	702,441	7,131,255	2009
<u>2010*</u>	<u>386,391</u>	<u>2,344,866</u>	<u>2,731,257</u>	<u>207,665</u>	<u>2,523,592</u>	<u>*2010</u>
January	232,757	695,927	928,684	81,059	847,625	يناير
February	223,704	727,348	951,052	95,669	855,383	فبراير
March	(70,070)	921,591	851,521	30,937	820,584	مارس

*Provisional

*بيانات أولية

Trade Balance During the Period (Jan. - March)2010

Values In US\$ Million



القسم الأول

الصـادات

Section (A)
EXPORTS

جدول رقم (1) . **Table 1**

ملخص الصادرات خلال الفترة (يناير-مارس) 2010

Summary Of Exports During (Jan. March.) 2010

(القيمة بالآلاف الدولارات)


(Value in US.\$000S)

Commodities	Unit	2010 (يناير-مارس) (Jan.-March) 2010		الوحدة	السلع
		الكمية Quantity	القيمة Value		
Crude Oil	Barrel	3690799	62462180	برميل	بتترول خام
Benzene	M.T	65687	48651	"	بنزين
Kerosene	"	-	-	"	كيروسين
Light Gas	"	3101	2410	"	غاز طبيعي
Naphtha	"	-	-	"	نافثا
Paraffine	"	-	-	"	فيرنس
Mixed n. gas	"	-	-	"	غاز مخلوط
Diesel	"	28641	10351	"	جازولين
Others Petroleum Products	"	-	-	"	منتجات بتروولية اخرى
Cotton	Bale	19093	11512	بالة	قطن
Gum Arabic	M.T	5514	4609	طن متري	صمغ عربي
Sesame	"	96543	48279	"	سمسم
Sugar	"	-	-	"	السكر
Ethanol	"	20008	6769	"	الايثانول
Groundnuts	"	-	-	"	فول سوداني
Cake and Meal	"	-	-	"	امباز
Dura (Sorghum)	"	-	-	"	ذرة
Livestock	Head	36133	22917	رأس	حيوانات حية
Meat	M.T	1657	29709	طن متري	لحوم
Hides & Skins	Value	-	6066	قيمة	جلود
Gold	KG.	607	10283	كيلو جرام	ذهب
Others	Value	-	67521	قيمة	اخرى
Total			2731257		المجموع

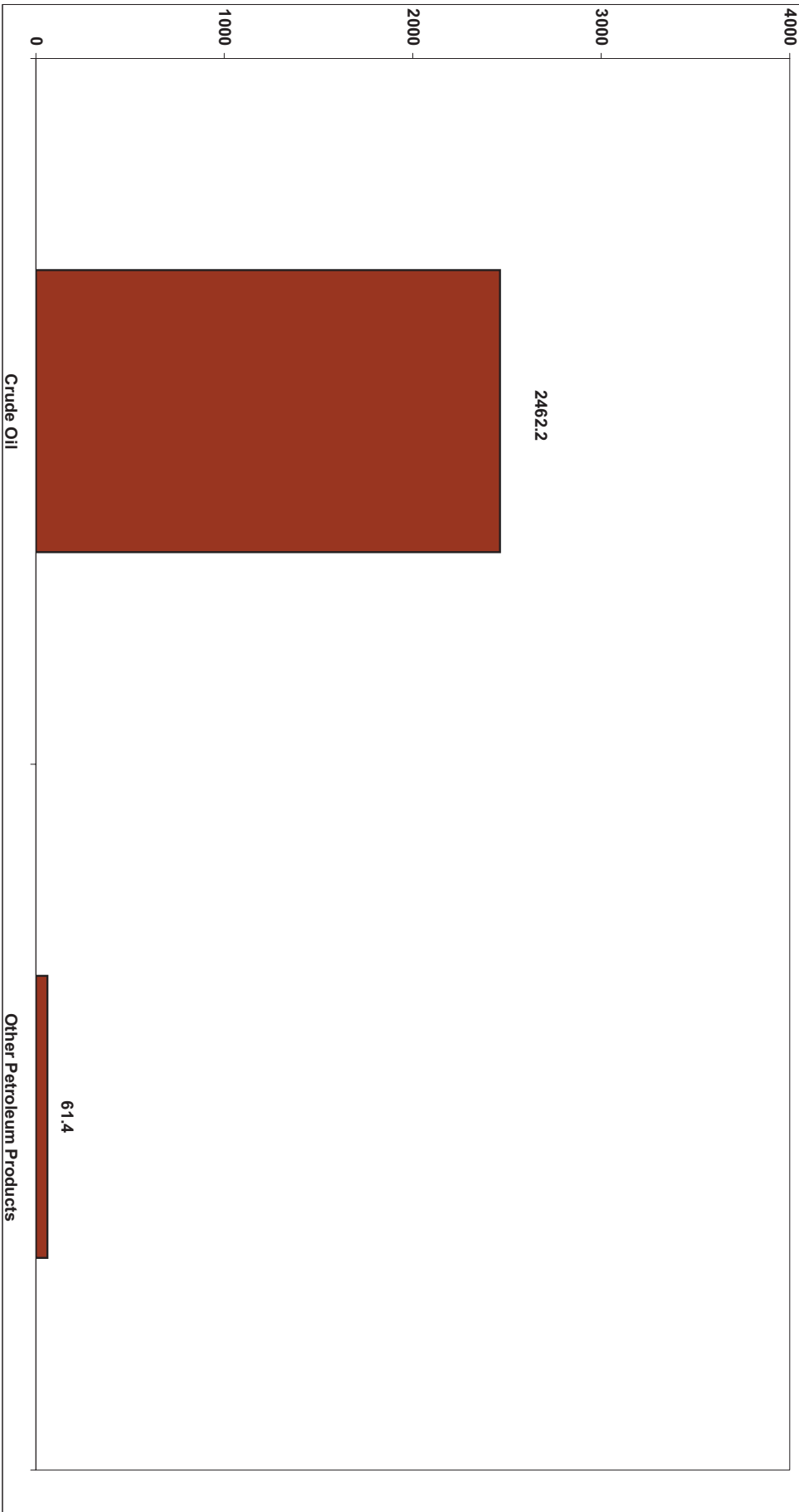
Provisional Data

* بيانات أولية

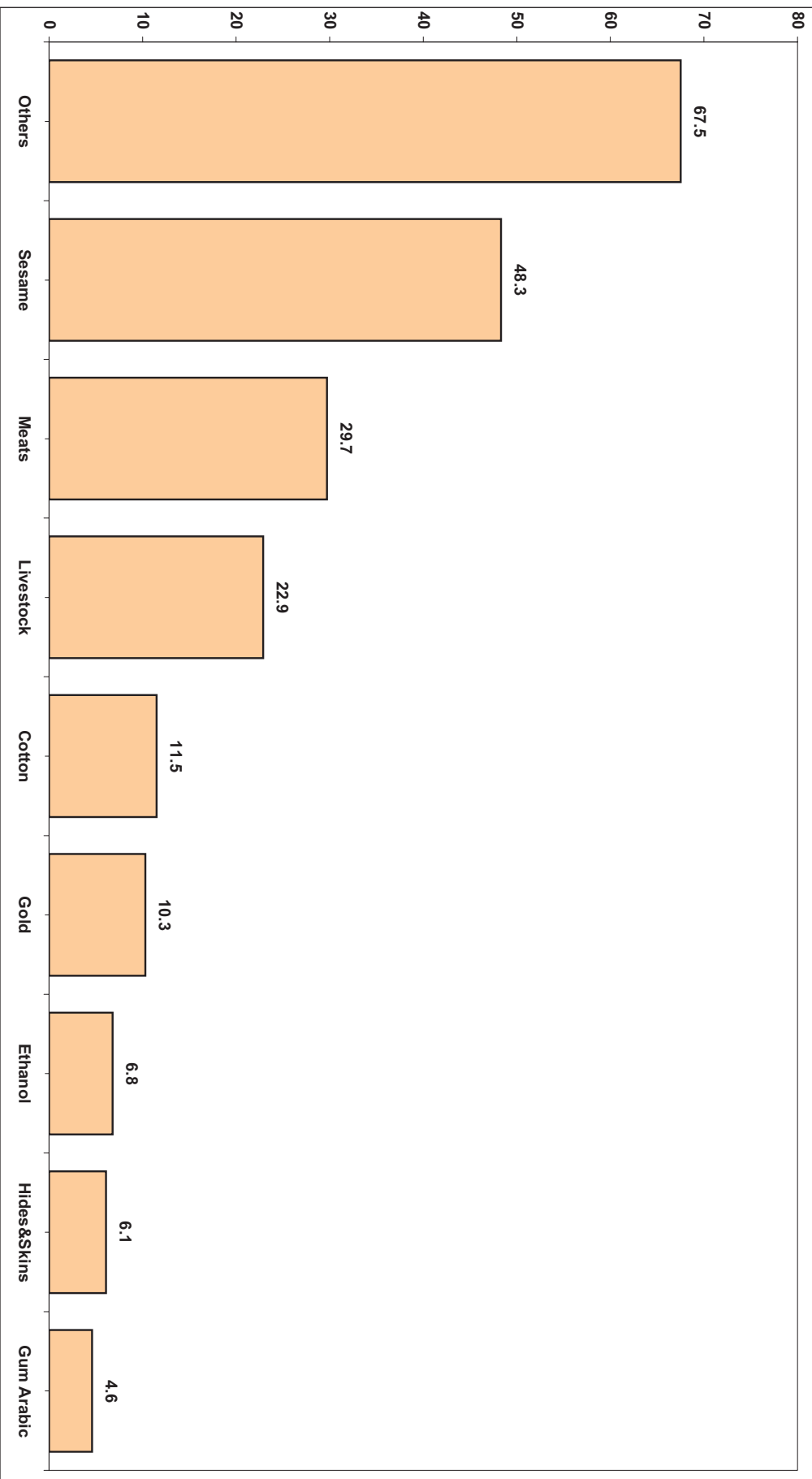
Exports During (Jan.- March) 2010 (Value In US\$ Million)



Petroleum Exports During (Jan. - March) 2010
(Value In US\$ Million)



Non - Petroleum Exports During (Jan. - March)2010
(Value In US\$ Million)



جدول رقم (2) Table No. (2)
 الصادرات حسب السلع خلال الفترة (يناير- مارس) 2010 (شهريا)
 Exports By Commodities During (Jan. - March) 2010(Monthly)
 (القيمة بالآلاف الدولارات)
 (Value in US.\$000'S)

Commodities	يناير Jan.	فبراير Feb.	مارس Mar.	المجموع Total	السلع
Crude Oil	838,738	846,314	777,128	2,462,180	بنترول خام
Benzine	2,807	5,493	40,351	48,651	بنزين
Kerosene	-	-	-	-	كيروسين
Light Gas	435	1,470	505	2,410	غاز طبيعي
Naphtha	-	-	-	-	نافثا
Furnace	-	-	-	-	فيرنس
Mixed butagas	-	-	-	-	غاز مخلوط
Diesel	5,645	2,106	2,600	10,351	جازولين
Others Petroleum Prods	-	-	-	-	منتجات بترولية اخرى
Extra-Long Staple Cotton	-	-	-	-	اقطن فانقة الطول
Long Staple Cotton	5,761	5,730	21	11,512	اقطن طويلة التيلة
Short & Medium Staple Cotton	-	-	-	-	اقطن متوسطة وقصيرة التيلة
Cotton Waste	-	-	-	-	اقطن اسكارنو
Gum Hashab	791	1,476	794	3,061	صمغ هشاب
Gum Taleh	395	395	1	791	صمغ طلع
Gum Powder	156	246	355	757	صمغ بكرة
Sesame	19,840	24,448	3,991	48,279	سمسم
Groundnuts	-	-	-	-	فول سودانى
Hibiscus Flower	1,660	1,765	239	3,664	كرندى
Melon Seeds	255	257	2	514	حب بطيخ
Senna Pods	-	29	193	222	سنمكة
Henna	-	-	-	-	حنه
Dura (Sorghum)	-	-	-	-	ذرة
Sunflower Seeds	-	205	-	205	بذور عباد الشمس
Crude Groundnuts Oil	-	-	-	-	زيت فول خام
Sesame Oil	19	23	6	48	زيت سمسم
Ethanol	6,675	-	94	6,769	الايثانول
Sugar	-	-	-	-	سكر
Molasses	-	-	-	-	مولاس
Groundnut Cake & Meal	-	-	-	-	امياز فول سودانى
Cotton Seed Cake & Meal	-	-	-	-	امياز بذرة قطن
Sesame Cake & Meal	-	-	-	-	امياز سمسم
Wheat Bran	-	-	-	-	امياز قمح
Sheep	8,931	9,354	130	18,415	ضان
Goats	14	321	1	336	ماعز
Cattle	320	14	-	334	ابقار
Camels	1,845	1,853	132	3,830	جمال
Gazelle	-	-	-	-	غزال
Crossbred Camels	-	-	-	-	جمال هجين
Other Livestock	-	-	2	2	حيوانات حية اخرى
Meat	12,591	13,872	3,246	29,709	لحوم
Fish (Fresh or Chilled)	1	1	-	2	اسماك طازجة او مثلجة
Vegetables	3	11	31	45	خضروات
Fruits	178	378	247	803	فواكه
Gold	2,429	3,532	4,322	10,283	ذهب
Copper Waste & Scrap	1,130	2,143	1,705	4,978	خردة نحاس
Lead Waste & Scrap	-	-	-	-	خردة رصاص
Iron Waste & Scrap	200	203	25	428	خردة حديد
Chromium	-	-	-	-	كروم
Yarn	-	-	-	-	غزل
Cotton Fabrics	-	-	-	-	منسوجات قطنية
Shells	-	-	-	-	صدف
Hides & Skins	1,420	3,177	1,469	6,066	جلود
Lubban	-	-	-	-	لبان
Others	16,445	26,236	13,931	56,619	اخرى
Total	928,684	951,052	851,521	2,731,257	المجموع

**Provisional Data

بيانات أولية

جدول رقم (3) Table No. (3)
 الصادرات حسب السلع خلال الفترة (يناير - مارس) 2010 (ربع سنوي)
 Exports By Commodities During (Jan. -March) 2010(Quarterly)
 (القيمة بالآلاف الدولارات)
 (Value in US.\$000'S)

Commodities	UNIT	2009 (يناير - مارس) (Jan. - Mar.) 2009		الوحدة	السلع
		الكمية Quantity	القيمة Value		
Crude Oil	Barrel	36,907,996	2,462,180	برميل	بنترول خام
Benzine	M.T.	65,687	48,651	" "	بنزين
Kerosene	" "	-	-	" "	كيروسين
Light Gas	" "	3,101	2,410	" "	غاز طبيعي
Naphtha	" "	-	-	" "	نافتا
Furnace	" "	-	-	" "	فيرنس
Mixed butagas	" "	-	-	" "	غاز مخلوط
Diesel	" "	28,641	10,351	" "	ديزل
Others Petroleum Prods	" "	-	-	" "	منتجات بترولية اخرى
Extra-Long Staple Cotton	Bales	-	-	بالة	اقطن فائقة الطول
Long Staple Cotton	"	18,828	11,512	"	اقطن طويلة التيلة
Short& Medium Staple Cotton	"	-	-	"	اقطن متوسطة وقصيرة التيلة
Cotton Waste	"	-	-	"	اقطن اسكارنو
Gum Hashab	M.T.	3,541	3,061	طن متري	صمغ هشاب
Gum Taleh	" "	1,710	791	" "	صمغ طلح
Gum Powder	" "	257	757	" "	صمغ بكرة
Sesame	" "	96,543	48,279	" "	سمسم
Groundnuts	" "	-	-	" "	فول سودانى
Hibiscus Flower	" "	8,104	3,664	" "	كرندى
Melon Seeds	" "	5,172	514	" "	حب بطيخ
Senna Pods	" "	235	222	" "	سنمكة
Henna	" "	-	-	" "	حنه
Dura (Sorghum)	" "	-	-	" "	ذرة
Sunflower Seeds	" "	750	205	" "	بذور عباد الشمس
Crude Groundnuts Oil	" "	-	-	" "	زيت فول خام
Sesame Oil	" "	20	48	" "	زيت سمسم
Sugar	" "	-	-	" "	سكر
Molasses	" "	-	-	" "	مولاس
Groundnut Cake & Meal	" "	-	-	" "	امياز فول سودانى
Cotton Seed Cake & Meal	" "	-	-	" "	امياز بذرة قطن
Sesame Cake & Meal	" "	-	-	" "	امياز سمسم
Wheat Bran	" "	-	-	" "	امياز قمح
Sheep	Head	24,338	18,415	راس	ضان
Goats	" "	572	336	"	ماعز
Cattle	" "	48	334	"	ابقار
Camels	" "	11,175	3,830	"	جمال
Gazelle	" "	-	-	"	غزال
Crossbred Camels	" "	-	-	"	جمال هجين
Other livestock	" "	-	-	"	حيوانات حية اخرى
Meat	M.T.	1,657	29,709	طن متري	لحوم
Fish (Fresh or Chilled)	" "	2	2	" "	اسماك طازجة او متلجة
Vegetables	" "	52	45	" "	خضروات
Fruits	" "	2,283	803	" "	فواكه
Gold	K.G.	608	10,283	كيلو جرام	ذهب
Copper Waste & Scrap	M.T.	4,476	4,978	طن متري	خردة نحاس
Lead Waste & Scrap	" "	-	-	" "	خردة رصاص
Iron Waste & Scrap	" "	22,256	428	" "	خردة حديد
Chromium	" "	-	-	" "	كروم
Yarn	" "	-	-	" "	غزل
Cotton Fabrics	" "	-	-	" "	
Shells	M.T.	-	-	" "	صدف
Hides & Skins	Value	-	6,066	قيمة	جلود
Lubban	M.T.	-	-	طن متري	لبان
Others	Value	-	63,383	قيمة	اخرى
Total			2,731,257		المجموع

*Provisional Data

*بيانات أولية

جدول رقم (4) Table No. (4)
الصادرات حسب السلع خلال الفترة (يناير - مارس) 2009 - 2010
Exports By Commodities During (Jan. -March) 2009 - 2010
 (القيمة بالآلاف الدولارات)
 (Value in US.\$000'S)

Commodities	Unit	2009 (يناير - مارس) (Jan. -Mar.) 2009		2010 (يناير - مارس) (Jan. -Mar.) 2010		الوحدة	السلع
		الكمية Quantity	القيمة Value	الكمية Quantity	القيمة Value		
Crude Oil	Barrel	38,919,826	1,080,866	36,907,996	2,462,180	برميل	بتروول خام
Benzene	M.T.	103,743	40,771	65,687	48,651	"	بنزين
Kerosene	"	200	96	-	-	"	كيروسين
Light Gas	"	1,855	803	3,101	2,410	"	غاز طبيعي
Naphtha	"	-	-	-	-	"	نافتا
Furnace	"	60,479	4,233	-	-	"	فيرنس
Mixbutagas	"	-	-	-	-	"	غاز مخلوط
Diesel	"	2,000	1,065	28,641	10,351	"	ديزل
Others Petroleum Products	"	-	375	-	-	"	منتجات بترولية اخرى
Cotton	Bales	1,498	1,685	37,656	11,512	بالة	قطن
Cotton Waste	"	-	-	-	-	"	مخلفات قطن
Gum Arabic	M.T.	91,709	15,621	11,016	4,609	طن متري	صمغ عربي
Sesame	"	21,090	32,030	193,086	48,279	"	سمسم
Groundnuts	"	-	-	-	-	"	فول سوداني
Hibiscus Flower	"	2,197	3,535	16,208	3,664	"	كركدى
Melon Seeds	"	10,606	3,815	10,344	514	"	حب بطيخ
Senna Pods	"	399	285	470	222	"	سنمكة
Henna	"	-	-	-	-	"	حنه
Dura (Sorghum)	"	3,240	2	-	-	"	ذرة
Sunflower Seeds	"	-	-	1,500	205	"	بذور عباد الشمس
Crude Groundnuts Oil	"	-	-	-	-	"	زيت فول سوداني
Sugar	"	30,400	18,489	-	-	"	سكر
Molasses	"	-	-	-	-	"	مولاس
Cake&Meal	"	-	-	-	-	"	امياز
Sheep	Head	10,717	16,733	48,676	18,415	رأس	ضان
Goats	"	205,400	1,013	1,144	336	"	ماعز
Camels	"	-	6,371	22,350	3,830	"	جمال
Other livestock	"	6,347	1,248	96	334	"	حيوانات حية اخرى
Meat	M.T.	219,979	824	3,314	29,709	طن متري	لحوم
Vegetables&Fruits	"	1,700	553	4,670	848	"	فواكه وخضروات
Gold	K.G.	1,570	44,225	1,216	10,283	كيلو جرام	ذهب
Iron &Copper Scraps	M.T.	5,695	2,191	26,732	5,406	طن متري	نحاس وحديد خردة
Lead Scrap	"	-	-	-	-	"	رصاص خردة
Chromium	"	1,512	228	-	-	"	كروم
Hides &Skins	Value	6,254	3,362	-	6,066	قيمة	جلود
Others	"	-	12,090	-	63,433	"	اخرى
Total			1,292,509		2,731,257		المجموع

Provisional Data

* بيانات أولية

جدول رقم (5) Table No.

الصادرات حسب القطر خلال الفترة (يناير-مارس) 2010 (شهريا)

Exports By Country During (Jan. - March) 2010 (Monthly)

(القيمة بالآلاف الدولارات)

(Value in US.\$000'S)

Countries	2010				الإقطار
	يناير Jan.	فبراير Feb.	مارس Mar.	المجموع Total	
Industrial Countries:					الدول الصناعية :
Austria	-	-	-	-	النمسا
Australia	-	-	-	-	استراليا
Belgium	58	87	1	146	بلجيكا
Canada	3,115	-	4,323	7,438	كندا
Denmark	-	-	-	-	الدنمارك
Finland	57	109	-	166	فنلندا
France	1,924	3,962	3,279	9,165	فرنسا
Germany	958	1,775	1,170	3,903	المانيا
Greece	728	724	-	1,452	اليونان
Ireland	-	-	-	-	ايرلندا
Italy	218	271	80	569	ايطاليا
Japan	39,938	322	213	40,473	اليابان
Netherlands	6,141	6,083	-	12,224	هولندا
Norway	-	-	-	-	النرويج
Portugal	33	32	-	65	البرتغال
Spain	102	103	60	265	اسبانيا
Sweden	-	-	-	-	السويد
Switzerland	-	-	-	-	سويسرا
United Kingdom	9,791	14,131	615	24,537	المملكة المتحدة
United States	251	256	5	512	الولايات المتحدة
Others	804	-	-	804	اخرى
Total	64,118	27,855	9,746	101,719	المجموع
Eurpoe (other):					اوروپا (اخرى) :
Bulgaria	-	-	-	-	بلغاريا
Cyprus	-	-	-	-	قبرص
Czechoslovakia	-	-	-	-	تشكوسلوفاكيا
Hungary	-	-	-	-	المجر
Malta	-	-	-	-	مالطا
Poland	-	101	1	102	بولندا
Romania	-	-	-	-	رومانيا
Russia	-	-	-	-	روسيا
Turkey	958	1,130	166	2,254	تركيا
Ukraine	-	-	1	1	اوكرانيا
Yugoslavia	-	-	-	-	يوغسلافيا
Others	-	-	-	-	اخرى
Total	958	1,231	168	2,357	المجموع

Table No. (5) Cont'd

تابع جدول رقم (5)

Countries	2010				الاقطار
	يناير Jan.	فبراير Feb.	مارس Mar.	المجموع Total	
Africa:					افريقيا :
COMESA Countries:	11303	15220	41360	67883	دول الكوميسا
Angola	-	-	-	-	انجولا
Burundi	-	-	-	-	بورندي
Comoros	-	-	-	-	جزر القمر
Congo	-	-	-	-	الكنغو
Djibouti	-	-	-	-	جيبوتي
Egypt	6,860	7,057	389	14,306	مصر
Eritrea	1,018	1,848	31,547	34,413	اريتريا
Ethiopia	2,226	5,119	9,310	16,655	اثيوبيا
Kenya	-	-	-	-	كينيا
Libya	1,199	1,196	114	2,509	ليبيا
Madagascar	-	-	-	-	مدغشقر
Malawi	-	-	-	-	ملاوي
Mauritius	-	-	-	-	موريشص
Namibia	-	-	-	-	ناميبيا
Rwanda	-	-	-	-	رواندا
Seychelles	-	-	-	-	سيشل
Swaziland	-	-	-	-	سوازيلاند
Uganda	-	-	-	-	يوغندا
Zaire (Congo)	-	-	-	-	زائير
Zambia	-	-	-	-	زامبيا
Zimbabwe	-	-	-	-	زمبابوي
Other African Countries:	4120	8458	9253	21831	دول افريقية اخرى
Algeria	-	-	-	-	الجزائر
Malawi	-	-	-	-	ملاوي
Morocco	-	-	-	-	المغرب
Nigeria	14	69	57	140	نيجيريا
Somalia	-	-	-	-	الصومال
Tunisia	-	11	5,374	5,385	تونس
Others	4,106	8,378	3,822	16,306	اخرى
Total	15,423	23,678	50,613	89,714	المجموع

Table No. (5) Cont'd

تابع جدول رقم (5)

Countries	2010				الاقطار
	يناير Jan.	فبراير Feb.	مارس Mar.	المجموع Total	
Asia:					اسيا :
Bangladesh	1,796	1,782	3,182	6,760	بنغلاديش
China	697,663	748,169	777,956	2,223,788	الصين
Hong Kong	-	-	-	-	هونج كونج
India	1,404	1,662	678	3,744	الهند
Indonesia	33	33	-	66	اندونيسيا
Malaysia	-	-	2	2	ماليزيا
Pakistan	246	405	225	876	باكستان
South Korea	280	282	36	598	كوريا الجنوبية
Singapore	64,900	1,126	898	66,924	سنغافورة
Taiwan	-	-	28	28	تايوان
Thailand	89	89	2	180	تايلاند
Others	13	13	-	26	اخرى
Total	766,424	753,561	783,007	2,302,992	المجموع
Arab Countries					الدول العربية:
Bahrain	-	-	7	7	البحرين
Iraq	192	192	5	389	العراق
Jordan	12,873	14,177	3,250	30,300	الاردن
Kuwait	142	145	6	293	الكويت
Lebanon	1,875	1,947	153	3,975	لبنان
Oman	73	73	1	147	عمان
Qatar	8	8	167	183	قطر
Saudi Arabia	12,826	15,829	1,397	30,052	السعودية
Syria	2,486	2,509	55	5,050	سوريا
United Arab Emirates	49,872	108,397	2,929	161,198	الامارات العربية المتحدة
Yemen	-	-	-	14	اليمن
Others			-	-	اخرى
Total	80,347	143,291	7,970	231,608	المجموع
Western Hemisphere:					نصف الكرة الغربي :
Brazil	-	-		-	البرازيل
Mexico	1,187	1,194	17	2,398	المكسيك
Others	227	242	-	469	اخرى
Total	1,414	1,436	17	2,867	المجموع
Other Countries	-	-	-	-	اقطار أخرى
Grand Total	928,684	951,052	851,521	2,731,257	المجموع الكلى

*Provisional Data

*بيانات اولية

جدول رقم (6) Table No. (6)
 الصادرات حسب القطر والسلعة خلال الفترة (يناير-مارس) 2010
 Exports By Country & Commodities During (Jan. -March) 2010
 (القيمة بالآلاف الدولارات)
 (Value in US \$000'S)

الدول الصناعية:-	المجموع Total	الغزل ومنتجاته و Petrolium Products	قطن Cotton	صمغ عربي Gum Arabic	مسحوم Sesame	فول السوداني Ground Nuts	أبعل & Cake Meal	ذهب Gold	هوانات حيية Livestock	لحوم Meat	جلود Hides Skins &	اخرى other	المجموع Total	الإقطار
Austria	-	-	-	-	-	-	-	-	-	-	-	-	-	النمسا
Australia	-	-	-	-	-	-	-	-	-	-	-	-	-	أستراليا
Belgium	146	-	-	1	-	-	-	7,438	-	-	-	145	146	بلجيكا
Canada	7,438	-	-	-	-	-	-	-	-	-	-	-	7,438	كندا
Denmark	-	-	-	-	-	-	-	-	-	-	-	-	-	الدنمارك
Finland	166	-	-	-	-	-	-	-	-	-	-	166	166	فنلندا
France	9,165	-	-	769	-	-	-	-	-	-	-	8,396	9,165	فرنسا
Germany	3,903	-	3	1,066	-	-	-	-	-	-	-	2,834	3,903	ألمانيا
Greece	1,452	-	-	-	1,452	-	-	-	-	-	-	-	1,452	اليونان
Ireland	-	-	-	-	-	-	-	-	-	-	-	-	-	أيرلندا
Italy	569	-	1	53	-	-	-	-	-	-	-	344	569	إيطاليا
Japan	40,473	39,684	-	422	-	-	-	-	-	-	-	367	40,473	اليابان
Netherlands	12,224	-	-	-	-	-	-	-	-	-	-	12,224	12,224	هولندا
Norway	-	-	-	-	-	-	-	-	-	-	-	-	-	النرويج
Portugal	65	-	65	-	-	-	-	-	-	-	-	-	65	البرتغال
Spain	265	-	-	-	204	-	-	-	-	-	-	61	265	إسبانيا
Sweden	-	-	-	-	-	-	-	-	-	-	-	-	-	السويد
Switzerland	-	-	-	-	-	-	-	-	-	-	-	-	-	سويسرا
United Kingdom	24,537	-	-	972	-	-	-	-	-	142	-	23,423	24,537	المملكة المتحدة
United States	512	-	-	504	-	-	-	-	-	-	-	8	512	الولايات المتحدة
Others	804	-	-	-	-	-	-	-	-	-	-	804	804	اخرى
Total	101,719	39,684	69	3,787	1,656	-	-	7,438	-	142	171	48,772	101,719	المجموع
Europe (Other):	-	-	-	-	-	-	-	-	-	-	-	-	-	أوروبا (اخرى):
Bulgaria	-	-	-	-	-	-	-	-	-	-	-	-	-	بلغاريا
Cyprus	-	-	-	-	-	-	-	-	-	-	-	-	-	قبرص
Czechoslovakia	-	-	-	-	-	-	-	-	-	-	-	-	-	تشيكوسلوفاكيا
Hungary	-	-	-	-	-	-	-	-	-	-	-	-	-	المجر
Malta	-	-	-	-	-	-	-	-	-	-	-	-	-	مالطا
Poland	102	-	-	-	102	-	-	-	-	-	-	-	102	بولندا
Romania	-	-	-	-	-	-	-	-	-	-	-	-	-	رومانيا
Russia	-	-	-	-	-	-	-	-	-	-	-	-	-	روسيا
Turkey	2,254	-	-	46	1,605	-	-	-	-	-	-	540	2,254	تركيا
Ukraine	1	-	-	-	-	-	-	-	-	-	-	1	1	أوكرانيا
Yugoslavia	-	-	-	-	-	-	-	-	-	-	-	-	-	يوغوسلافيا
Others	-	-	-	-	-	-	-	-	-	-	-	-	-	اخرى
Total	2,357	-	-	46	1,707	-	-	-	-	-	63	541	2,357	المجموع

Table No. (6) Cont'd

Countries	البترول و منتجاته & Petroleum Products	قطن Cotton	صمغ عربي Gum Arabic	سمسم Sesame	فول سوداني Ground Nuts	امياز & Cake Meal	ذهب Gold	حيوانات حية Livestock	لحوم Meat	جلود Hides Skins &	اخرى other	المجموع Total	القطر
Africa:													القطر:
COMESA Countries:	51064	3933	0	8392	0	0	0	2914	11	535	1034	67883	تول الكوميسا
Angola	-	-	-	-	-	-	-	-	-	-	-	-	الجزر
Burundi	-	-	-	-	-	-	-	-	-	-	-	-	بورندي
Comoros	-	-	-	-	-	-	-	-	-	-	-	-	جزر القمر
Congo	-	-	-	-	-	-	-	-	-	-	-	-	الكونغو
Djibouti	-	-	-	-	-	-	-	-	-	-	-	-	جيبوتي
Egypt	-	3,933	-	6,136	-	-	-	2,914	11	535	777	14,306	مصر
Eritrea	34,413	-	-	-	-	-	-	-	-	-	-	34,413	اريتريا
Ethiopia	16,651	-	-	-	-	-	-	-	-	-	4	16,655	اثيوبيا
Kenya	-	-	-	-	-	-	-	-	-	-	-	-	كينيا
Libya	-	-	-	2,256	-	-	-	-	-	-	253	2,509	ليبيا
Madagascar	-	-	-	-	-	-	-	-	-	-	-	-	مدغشقر
Malawi	-	-	-	-	-	-	-	-	-	-	-	-	ملاوي
Mauritius	-	-	-	-	-	-	-	-	-	-	-	-	موريشس
Namibia	-	-	-	-	-	-	-	-	-	-	-	-	ناميبيا
Rwanda	-	-	-	-	-	-	-	-	-	-	-	-	رواندا
Seychelles	-	-	-	-	-	-	-	-	-	-	-	-	سيشيل
Swaziland	-	-	-	-	-	-	-	-	-	-	-	-	سوازيلاند
Uganda	-	-	-	-	-	-	-	-	-	-	-	-	يوغندا
Zaire (Congo)	-	-	-	-	-	-	-	-	-	-	-	-	الكونغو
Zambia	-	-	-	-	-	-	-	-	-	-	-	-	زامبيا
Zimbabwe	-	-	-	-	-	-	-	-	-	-	-	-	زيمبابوي
Other African Countries:	-	-	-	15650	-	-	-	-	-	66	6115	21831	تول افريقية اخرى
Algeria	-	-	-	-	-	-	-	-	-	-	-	-	الجزائر
Malawi	-	-	-	-	-	-	-	-	-	-	-	-	ملاوي
Morocco	-	-	-	-	-	-	-	-	-	-	-	-	المغرب
Nigeria	-	-	-	-	-	-	-	-	-	52	88	140	نيجيريا
Somalia	-	-	-	-	-	-	-	-	-	-	-	-	الصومال
Tunisia	-	-	-	16	-	-	-	-	-	-	-	5,385	تونس
Others	-	-	-	15,634	-	-	-	-	-	14	658	16,306	اخرى
Total	51,064	3,933	-	24,042	-	-	-	2,914	11	601	7,149	89,714	المجموع

تابع جدول رقم (6)

Table No. (6) Cont'd

(6) تابع جدول رقم

Countries	البترول و منتجاته & Petroleum Products	قطن Cotton	صمغ عربي Gum Arabic	سمسم Sesame	فول سوداني Ground Nuts	الخبز و Cake & Meal	ذهب Gold	حيوانات حية Livestock	لحم Meat	جلود Hides & Skins	اخرى other	المجموع Total	الاقل من
Asia:													
Bangladesh	-	3,554	-	-	-	-	-	-	-	-	3,206	6,760	السنغال
China	2,213,249	2,328	87	6,198	-	-	-	-	-	28	1,898	2,223,788	بنغلاديش
Hong Kong	-	-	-	-	-	-	-	-	-	-	-	-	الصين
India	-	1,381	130	-	-	-	-	-	-	24	2,209	3,744	هونغ كونغ
Indonesia	-	66	-	-	-	-	-	-	-	-	-	66	الهند
Malaysia	-	-	-	-	-	-	-	-	-	-	1	2	ماليزيا
Pakistan	-	2	-	-	-	-	-	-	-	404	470	876	باكستان
South Korea	-	-	179	-	-	-	-	2	-	-	417	598	كوريا الجنوبية
Singapore	64,325	-	-	-	-	-	-	-	-	106	2,493	66,924	سنغافورة
Taiwan	-	-	-	-	-	-	-	-	-	-	28	28	تايوان
Thailand	-	179	-	-	-	-	-	-	-	-	1	180	تايلاند
Others	-	-	-	-	-	-	-	-	-	-	26	26	اخرى
Total	2,277,574	7,510	396	6,198	-	-	-	3	-	562	10,749	2,302,992	المجموع
Arab Countries													البلدان العربية :
Bahrain	-	-	-	-	-	-	-	-	-	-	7	7	البحرين
Iraq	-	-	-	-	-	-	-	-	385	-	4	389	العراق
Jordan	-	-	-	1,025	-	-	-	-	28,839	-	436	30,300	الأردن
Kuwait	-	-	-	285	-	-	-	-	4	-	4	293	الكويت
Lebanon	-	-	-	3,678	-	-	-	-	-	198	99	3,975	لبنان
Oman	-	-	-	-	-	-	-	-	146	-	1	147	عمان
Qatar	-	-	-	-	-	-	-	114	47	-	22	183	قطر
Saudi Arabia	-	-	-	4,122	-	-	-	19,885	60	4,190	1,795	30,052	السعودية
Syria	-	-	-	4,964	-	-	-	-	-	19	67	5,050	سوريا
United Arab Emirates	155,270	-	-	602	-	-	2,845	1	273	262	1,945	161,198	الإمارات العربية المتحدة
Yemen	-	-	-	-	-	-	-	-	-	-	14	14	اليمن
Others	-	-	-	-	-	-	-	-	-	-	-	-	اخرى
Total	155,270	-	-	14,676	-	-	2,845	20,000	29,754	4,669	4,394	231,608	المجموع
Western Hemisphere:													نصف الكرة الغربي :-
Brazil	-	-	-	-	-	-	-	-	-	-	-	-	البرازيل
Mexico	-	-	-	-	-	-	-	-	-	-	2,398	2,398	المكسيك
Others	-	-	380	-	-	-	-	-	-	-	89	469	اخرى
Total	-	-	380	-	-	-	-	-	-	-	2,487	2,867	المجموع
Other Countries	-	-	-	-	-	-	-	-	-	-	-	-	أقطار أخرى :-
Grand Total	2,523,592	11,512	4,609	48,279	-	-	10,283	22,917	29,907	6,066	74,092	2,731,257	المجموع الكلي

*adjusted Data

بيانات معجلة

القسم الثاني
الواردات

Section (B)
IMPORTS

جدول رقم (1) TABLE NO.
ملخص الواردات خلال الفترة (يناير - مارس) 2010

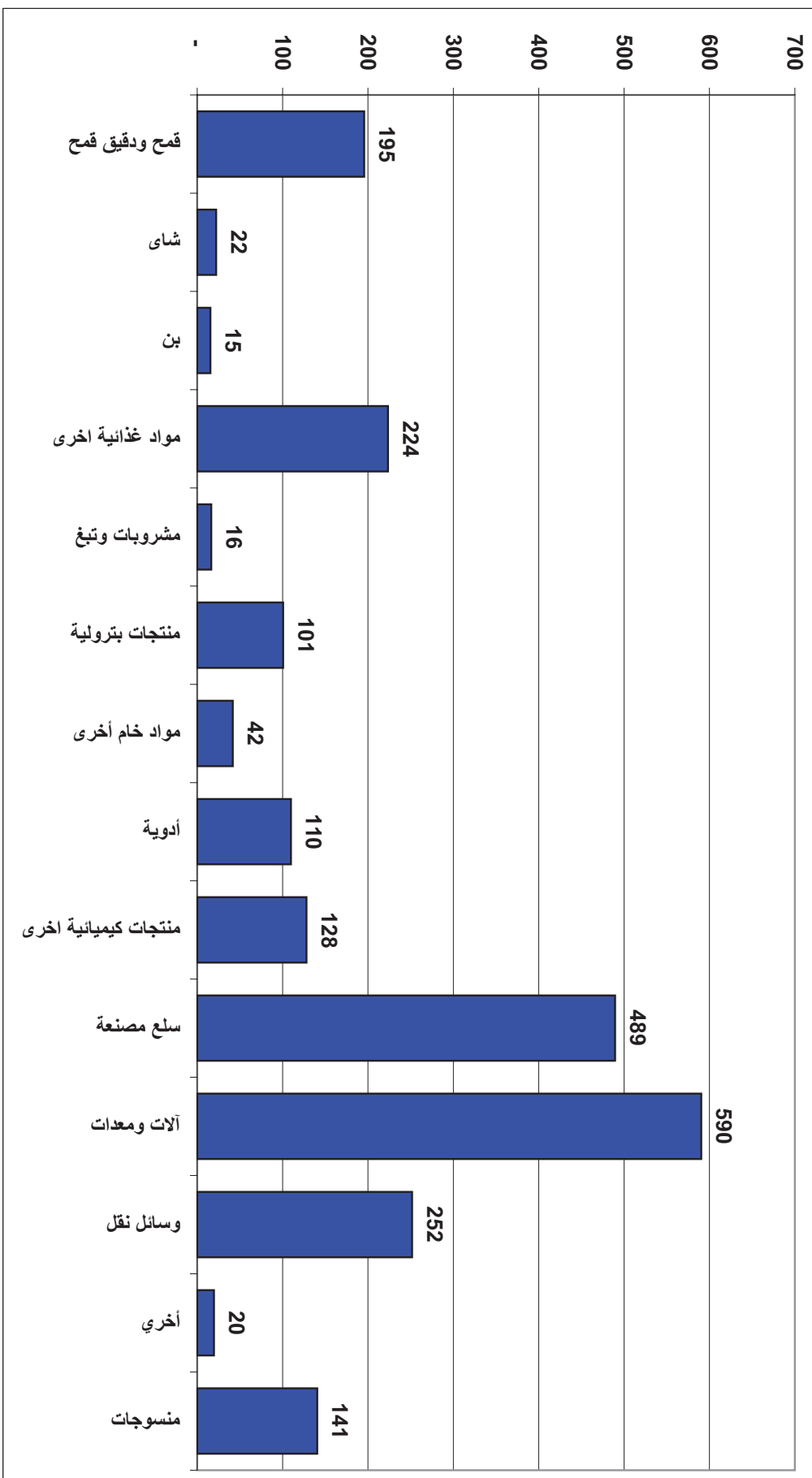
Summary Of Imports By Commodity During (Jan. - Mar.) 2010

(القيمة بالآلاف الدولارات)

(Value In US,\$000'S)

Commodity	Unit	الكمية	القيمة	الوحدة	المساح
Wheat & Wheat Flour	M.T	480,589	195,471	طن متري	قمح ودقيق قمح
Tea	"	6,209	22,259	" "	منتجات الالبان
Coffee	"	9,497	15,474	" "	خضروات ومنتجاتها
Other Foodsuffs	Value	-	223,525	قيمة	مواد غذائية أخرى
Beverages and Tobacco	M.T	3,539	16,441	طن متري	المشروبات والتبغ
Petroleum Products	"	116,093	100,665	" "	منتجات بترولية
Other Raw Materials	"	35,482	41,594	" "	مواد خام أخرى
Medicines	Value	-	109,782	قيمة	الدوية
Other Chemical Products	"	-	127,976	" "	منتجات كيميائية أخرى
Manufactured Goods	"	-	489,486	" "	سلع مصنعة
Machinery and Equipments	"	-	590,391	" "	الات ومعدات
Transport Equipments	"	-	251,592	" "	وسائل نقل
Textiles	"	-	140,604	" "	منسوجات
Others			19,606		أخرى
Total			2,344,866		المجموع الكلي

Total Imports During (Jan. - Mar.) - 2010
(Value in US\$ Million)



جدول رقم (2) Table No.
الواردات حسب السلع خلال الفترة (يناير - مارس) 2010 (شهرية)
Imports By Commodity Dring (Jan. - Mar.) 2010 (MONTHLY)
(القيمة بالآلاف الدولارات)
(Value In US.\$00'S)

Commodity	يناير Jan.	فبراير Feb.	مارس March	المجموع Total	السلع
Foodstuffs:					مواد غذائية:-
Wheat	37,032	81,894	61,011	179,937	قمح
Wheat Flour	6,512	2,878	6,144	15,534	دقيق قمح
Sugar	9,107	12,605	17,893	39,605	سكر
Tea	4,265	4,351	3,498	12,114	شاي
Coffee	3,253	2,126	5,518	10,897	بن
Dairy Products	3,818	10,994	7,447	22,259	منتجات الالبان
Fish & Canned Fish	381	159	333	873	اسماك ومعلبات الاسماك
Meat & Meat Products	317	298	570	1,185	لحوم ومنتجاتها
Fruits & Fruit Products	1,948	2,285	4,891	9,124	فواكه ومنتجاتها
Vegetables & Veg. Products	5,595	5,924	3,955	15,474	خضروات ومنتجاتها
Confectionery, Sweets, & Biscuits	2,259	2,128	2,977	7,364	حلويات و بسكويت
Lentils	2,642	3,742	1,951	8,335	عدس
Animal & Vegetable Oils	15,484	6,695	25,515	47,694	زيوت حيوانية ونباتية
Spices	551	851	934	2,336	بهارات
Rice	1,541	3,848	673	6,062	ارز
Others	24,165	27,824	25,947	77,936	اخرى
Total	118,870	168,602	169,257	456,729	المجموع
Beverages & Tobacco:					المشروبات والتبغ:-
Soft Drinks	3,208	2,280	3,149	8,637	مشروبات معدنية
Cigarettes	410	432	62	904	سجائر
Tobacco	2,252	2,676	1,972	6,900	تبغ
Other	-	-	-	0	اخرى
Total	5,870	5,388	5,183	16,441	المجموع

Table No. (2) Cont'd

تابع جدول رقم (2)

Commodity	يناير Jan.	فبراير Feb.	مارس March	المجموع Total	المســــــــــــلع
Raw Materials:					مواد خام:-
Petroleum Products	12,062	34,650	53,953	100,665	منتجات بترولية
Crude Plastic	10,279	14,222	13,588	38,089	خام البلاستيك
Crude Rubber	117	46	92	255	خام المطاط
Tallow	791	905	546	2,242	شحوم
Seeds for Sowing	285	420	264	969	بذور وتقاوى
Packing Paper	-	-	-	0	ورق تغليف
Other	-	39		39	أخرى
Total	23,534	50,282	68,443	142,259	المجموع
Chemicals:					مواد كيميائية:-
Medical & Pharmaceutical Products	20,132	20,203	69,447	109,782	أدوية ومعدات طبية وصيدلية
Chemical Products	8,056	8,549	11,931	28,536	عناصر كيميائية ومركباتها
Fertilizers	1,107	10,256	6,173	17,536	أسمدة
Tanning & Dyeing Materials	2,944	4,576	4,493	12,013	مواد للصبغة والتلوين
Perfumes & Cosmetics	6,359	7,003	8,798	22,160	عطور ومستحضرات تجميل
Explosives	1,133	299	112	1,544	مفرقات
Insecticides	-	-	-	0	مبيدات حشرية
Other	18,381	7,328	20,478	46,187	أخرى
Total	58,112	58,214	121,432	237,758	المجموع
Manufactured Goods:					مصنوعات:-
Leather Products	949	1,067	1,029	3,045	مصنوعات الجلود
Manufactured Rubber	863	622	1,264	2,749	مصنوعات المطاط
Manufactured Plastics	10,557	10,692	18,071	39,320	مصنوعات البلاستيك
Manufactured Wood & Cork	3,408	5,445	3,633	12,486	مصنوعات خشب وقلين
Glass & Glassware	2,003	2,937	4,001	8,941	مصنوعات الزجاج
Iron & Steel	45,534	59,619	61,510	166,663	حديد وصلب
Manufactured Metals	11,172	9,885	13,421	34,478	مصنوعات المعادن
Footwear	5,424	5,381	5,010	15,815	أحذية
Jute Sacks	2,220	1,783	3,506	7,509	خيش وجوالات
Books, Magazines, and Newspapers	3,763	1,718	3,049	8,530	كتب ومجلات وجراند
Cement & Asbestos Pipes	4,598	10,539	14,281	29,418	أسمنت ومواسير اسبستس
Scientific Equipments	12,923	15,689	11,194	39,806	أجهزة علمية
Paper Products	7,782	8,652	11,011	27,445	مصنوعات الورق
Ceramic Products	3,437	4,426	4,812	12,675	مصنوعات الخزف
Toys & Sport Goods	853	937	3,233	5,023	لعب اطفال وأدوات رياضية
Other	31,109	11,760	32,714	75,583	أخرى
Total	146,595	151,152	191,739	489,486	المجموع

Table No. (2) Cont'd

تابع جدول رقم (2)

Commodity	يناير Jan.	فبراير Feb.	مارس March	المجموع Total	السلع
Machinery & Equipments:					آلات ومعدات:-
Non-Electrical Appliances	60,312	45,814	58,865	164,991	آلات غير كهربائية
Electrical Appliances	26,298	77,787	39,144	143,229	آلات كهربائية
Refrigerators	3,782	2,648	2,200	8,630	ثلاجات
Air Conditioners	1,287	2,447	2,612	6,346	مكيفات هواء
Machinery Spare Parts	37,949	34,048	56,806	128,803	قطع غير آلات
T.V. Radios, Records, Tapes, etc.	18,401	6,818	18,508	43,727	تلفزيونات ورايويوات واشرطة ومسجلات واجهزة اتصال
Dry Batteries	57	37	17	111	بطاريات جافة
Accumulators	2,032	1,650	1,986	5,668	بطاريات
Tractors	12,442	5,429	5,626	23,497	جرارات
Plows	207	274	81	562	أفران
Other	18,071	21,734	25,022	64,827	أخرى
Total	180,838	198,686	210,867	590,391	المجموع
Transport Equipments:					وسائل نقل:-
Railway Locomotives	-	-	-	0	قاطرات
Railway Wagons	1,277	3,689	-	4,966	عربات قطارات
Motor Cars	15,133	17,957	37,467	70,557	عربات صوالين
Trucks & Lorries	12,831	18,196	28,719	59,746	شاحنات و لواري
Busses	4,575	6,149	9,510	20,234	بصات
Tyres & Tubes	10,869	9,077	12,901	32,847	أنايب واطارات
Autos Spare Parts	10,416	15,967	12,697	39,080	قطع غير عربات
Motor-Cycles	938	1,106	1,814	3,858	دراجات بخارية
Bicycles	252	278	339	869	دراجات
Aircrafts	4,042	211	519	4,772	طائرات
Aircrafts Spare Parts	8,758	2,274	2,159	13,191	قطع غير طائرات
Locomotive Spare Parts	395	282	777	1,454	قطع غير قاطرات
Ferries & Steamers	7	7	4	18	مراكب بخارية ومعدات
Other	-	-	-	0	أخرى
Total	69,493	75,193	106,906	251,592	المجموع
Textiles					منسوجات:-
Yarn	207	426	44	677	غزل
Sewing Threads	799	358	1,574	2,731	خيوط حياكه
Woven Synthetic Fabrics	6,975	7,146	8,291	22,412	أقمشة من حرير صناعي
Woven Cotton Fabrics	5	13	57	75	أقمشة من قطن
Woven Flax. Fabrics	15		9	24	أقمشة من كتان
Man-Made Filaments & Staple	88	19	56	163	منسوجات من شعيرات تركيبية
Wadding Of Textile Materials	1,538	537	955	3,030	حشو من مواد نسيجية
Carpets	322	739	371	1,432	سجاد
Special Woven Fabrics	1,136	1,029	669	2,834	منسوجات بصفات خاصة
Knitted Or Crocheted Fabrics	-	-	4	4	أقمشة مصنعة
Ready Made Clothes	81,530	9,564	16,128	107,222	ملبوسات جاهزة
Total	92,615	19,831	28,158	140,604	المجموع
Others	-	-	19,606	19,606	أخرى
Grand Total	695,927	727,348	921,591	2,344,866	المجموع الكلي

جدول رقم (3) Table No.
الواردات حسب السلع (ربع سنوي) خلال الفترة (يناير - مارس) 2010
Imports By Commodity (Quarterly) Dring (Jan. - March) 2010
(القيمة بالآلاف الدولارات)
(Value In US.\$00'S)

Commodity	Unit	يناير - مارس 2010 Jan. - March 2010		الوحدة	السلع
		الكمية Qty.	القيمة Value		
مواد غذائية:-					
Wheat	M.T	453,084	179,937	طن متري	قمح
Wheat Flour	"	27,505	15,534	"	دقيق قمح
Sugar	"	268,090	39,605	"	سكر
Tea	"	6,209	12,114	"	شاي
Coffee	"	9,497	10,897	"	بن
Dairy Products	"	8,838	22,259	"	منتجات الالبان
Fish & Canned Fish	"	531	873	"	اسماك ومعلبات الاسماك
Meat & Meat Products	"	551	1,185	"	لحوم ومنتجاتها
Fruits & Fruit Products	"	12,825	9,124	"	فواكه ومنتجاتها
Vegetables & Vegetables Products	"	30,814	15,474	"	خضروات ومنتجاتها
Confectionery, Sweets & Biscuits	"	7,253	7,364	"	حلويات وبسكويت
Lentils	"	9,251	8,335	"	عدس
Animal & Vegetables Oils	"	54,593	47,694	"	زيوت حيوانية ونباتية
Spices	"	1,985	2,336	"	بهارات
Rice	"	12,375	6,062	"	أرز
Other	XLUE	-	77,936	قيمة	أخرى
Total			456,729		المجموع
المشروبات والتبغ:-					
Sof Drinks	M.T	2,329	8,637	طن متري	مشروبات معدنية
Cigarettes	"	31	904	"	سجائر
Tobacco	"	1,179	6,900	"	تبغ
Other	XLUE	-	-	قيمة	أخرى
Total			16,441		المجموع

Table No.(3) Cont'd

تابع جدول رقم (3)

Commodity	Unit	يناير - مارس 2010 Jan. - March 2010		الوحدة	السلع
		الكمية Qty.	القيمة Value		
مواد خام:-					
Petroleum Products	M.T	116,093	100,665	طن مترى	منتجات بترولية
Plastic	"	32,799	38,089	"	خام البلاستيك
Rubber	"	186	255	"	خام المطاط
Tallow	"	2,362	2,242	"	شحوم
Seeds For Sowing	"	135	969	"	بذور وتقاوى
Packing Paper	"	-	-	"	ورق تغليف
Other	XLUE	-	39	قيمة	أخرى
Total			142,259		المجموع
مواد كيمياوية:-					
Medical/Pharmaceutical Products	XLUE	-	109,782	قيمة	ادوية ومعدات طبية وصيدلية
Chemical Products	"	-	28,536	"	عناصر كيمياوية ومركباتها
Fertilizers	M.T	43,112	17,536	طن مترى	اسمدة
Tanning & Dyeing Materials	"	8,633	12,013	"	مواد للصبغة والصبغة والتلوين
Perfumes & Cosmetics	"	10,767	22,160	"	عطور ومستحضرات تجميل
Explosives	"	682	1,544	"	مفرقات
Insecticides	"	-	-	"	مبيدات حشرية
Other	XLUE	-	46,187	قيمة	أخرى
Total		63,194	237,758		المجموع
مصنوعات:-					
Leather Products	M.T	1,841	3,045	طن مترى	مصنوعات الجلود
Manufactured Rubber	"	920	2,749	"	مصنوعات المطاط
Manufactured Plastics	"	17,181	39,320	"	مصنوعات البلاستيك
Manufactured Wood & Cork	"	22,571	12,486	"	مصنوعات خشب وقلين
Glass & Glassware	"	16,644	8,941	"	مصنوعات الزجاج
Iron & Steel	"	294,595	166,663	"	حديد وصلب
Manufactured Metal	"	14,159	34,478	"	مصنوعات المعادن
Footwear	XLUE	8,995	15,815	قيمة	أحذية
Jute Sacks	NO.	8,342	7,509	عدد	خيش وجالات
Books, Magazines and Newspapers	M.T	813	8,530	طن مترى	كتب ومجلات وجراند
Cement & Asbestos Pipes	"	358,424	29,418	"	اسمنت ومواسير اسبستس
Scientific Equipments	XLUE	-	39,806	قيمة	أجهزة علمية
Paper Products	M.T	26,533	27,445	طن مترى	مصنوعات الورق
Ceramic Products	"	27,230	12,675	"	مصنوعات الخزف
Toys & Sport Goods	XLUE	-	5,023	قيمة	لعب اطفال وادوات رياضيه
Other	"	-	75,583	"	أخرى
Total			489,486		المجموع

Table No.(3) Cont'd

تابع جدول رقم(3)

Commodity	Unit	يناير - مارس 2010 Jan. - March 2010		الوحدة	المسـلع
		الكمية Qty.	القيمة Value		
Machinery & Equipments:					آلات ومعدات:-
Non-Electrical Appliances	M.T	28,299	164,991	طن متري	آلات غير كهربائية
Electrical Appliances	"	43,915	143,229	"	آلات كهربائية
Refrigerators	NO.	1,684	8,630	عدد	ثلاجات
Air Conditioners	"	1,177	6,346	"	مكيفات هواء
Machinery Spare Parts	XLUE	-	128,803	قيمة	قطع غيار آلات
T.V Radios, Records & Tapes, etc.	"	1,423	43,727	"	تلفزيونات ورايوهات وشرطة ومسجلات واجهزة اتصال
Dry Batteries	NO.	102	111	عدد	بطاريات جافه
Accumulators	"	1,844	5,668	"	بطاريات
Tractors	"	3,050	23,497	"	جرارات
Plows	"	197	562	"	أفران
Other	XLUE	-	64,827	قيمة	أخرى
Total			590,391		المجموع
Transport Equipments:0					وسائل نقل:-
Railway Locomotives	NO.	-	-	عدد	قاطرات
Railway Wagons	"	300	4,966	"	عربات قطارات
Motor Cars	"	8,937	70,557	"	عربات صوالين
Trucks & Lorries	"	94,948	59,746	"	شاحنات و لواري
Buses	"	5,691	20,234	"	بصات
Tyres & Tubes	"	14,828	32,847	"	أنابيب واطارات
Auto Spare Parts	XLUE	6,466	39,080	قيمة	قطع غيار عربات
Motor-Cycles	NO.	756	3,858	عدد	دراجات بخارية
Bicycles	"	415	869	"	دراجات
Aircrafts	"	211	4,772	"	طائرات
Aircraft Spare Parts	XLUE	-	13,191	قيمة	قطع غيار طائرات
Locomotive Spare Parts	"	-	1,454	"	قطع غيار قاطرات
Ferries & Steamers	NO.	17	18	عدد	مراكب بخارية ومعديات
Other	XLUE	-	-	قيمة	أخرى
Total			251,592		المجموع
Textiles					منسوجات:-
Yarn	M.T	318	677	طن متري	غزل
Sewing Threads	"	456	2,731	"	خيوط حياكاه
Woven Synthetic Fabrics	"	4,212	22,412	"	أقمشة من حرير صناعي
Woven Cotton Fabrics	"	42	75	"	أقمشة من قطن
Woven Flax Fabrics	"	28	24	"	أقمشة من كتان
Man - Made Filament Staple	"	48	163	"	منسوجات من شعيرات تركيبية
Wadding Of Textile Materials	"	1,095	3,030	"	حشو من مواد نسيجية
Carpets	XLUE	-	1,432	قيمة	سجاد
Special Woven Fabrics	M.T	878	2,834	طن متري	منسوجات بصفات خاصة
Knitted Or Crocheted Fabrics	"	0.4	4	"	أقمشة مصنرة
Ready Made Clothes	XLUE	-	107,222	قيمة	ملبوسات جاهزة
Total			140,604		المجموع
Other	"	-	19,606		أخرى
Grand Total			2,344,866		المجموع الكلي

جدول رقم (4) Table No.
الواردات حسب السلع خلال الفترة (يناير - مارس) 2009 - 2010
Impotrs by Commodity Dring (Jan. - March) 2009 - 2010
(القيمة بالآلاف الدولارات)
(Value in US.000's)

Commodity	UNIT	2009 (يناير - مارس) (Jan. -Mar.) 2009		2010 (يناير - مارس) (Jan. -Mar.) 2010		الوحدة	السلع
		الكمية Qty.	القيمة Value	الكمية Qty.	القيمة Value		
Foodstu6:							مواد غذائية:-
Wheat	M.T	168,346	87,860	453,084	179,937	طن متري	قمح
Wheat Flour	"	2,933	1,224	27,505	15,534	"	دقيق قمح
Sugar	"	256	140	268,090	39,605	"	سكر
Tea	"	6,421	8,927	6,209	12,114	"	شاي
Co6e	"	4,885	6,820	9,497	10,897	"	بن
Biry Products	"	6,334	24,507	8,838	22,259	"	منتجات الالبان
Fish &Canned Fish	"	415	367	531	873	"	اسماك ومعلبات الاسماك
Meat &Meat Products	"	101	198	551	1,185	"	لحوم ومنتجاتها
Fruits &Fruit Products	"	12,558	8,761	12,825	9,124	"	فواكه ومنتجاتها
Vegetable &Vegetables Products	"	4,223	3,935	30,814	15,474	"	خضروات ومنتجاتها
Con6ectionery, Sweets &Biscuits	"	17,022	5,620	7,253	7,364	"	حلويات وبيسكويات
Lentils	"	15,965	9,863	9,251	8,335	"	عدس
Animal &Vegetable Oils	"	18,566	15,185	54,593	47,694	"	زيوت حيوانية ونباتية
Spices	"	821	1,901	1,985	2,336	"	بهارات
Re	"	13,271	3,671	12,375	6,062	"	ارز
Others	XLUE	-	61,703	-	77,936	قيمة	اخرى
Total			240,682		456,729		المجموع
Beverages &Tobacco:							المشروبات والتبغ:-
Sof Bnks	M.T	2,497	6,415	2,329	8,637	طن متري	مشروبات معدنية
Cigarettes	"	61	1,308	31	904	"	سجائر
Tobacco	"	487	3,787	1,179	6,900	"	تبغ
Others	XLUE	-	-	-	-	قيمة	اخرى
Total			11,510		16,441		المجموع

Table No.(4) Cont'd

تابع جدول رقم (4)

Commodity	UNIT	2009 (يناير - مارس) (Jan. -Mar.) 2009		2010 (يناير - مارس) (Jan. -Mar.) 2010		الوحدة	السلع
		الكمية Qty.	القيمة Value	الكمية Qty.	القيمة Value		
مواد خام:-							
Petroleum Products	M.T	181,157	175,404	116,093	100,665	طن متري	منتجات بترولية
Plastic	"	16,064	27,274	32,799	38,089	"	خام البلاستيك
Rubber	"	483	1,030	186	255	"	خام المطاط
Tallow	"	2,562	2,584	2,362	2,242	"	شحوم
Seeds For Sowing	"	166	291	135	969	"	بذور وتقاوى
Packing Paper	"	-	-	-	-	"	ورق تغليف
Other	XLUE	-	-	-	39	قيمة	اخرى
Total			206,583		142,259		المجموع
مواد كيميائية:-							
Medical & Pharmaceutical Products	XLUE	-	68,079	-	109,782	قيمة	الدوية ومعدات طبية وصيدلية
Chemicals Products	"	42,699	37,644	-	28,536	"	عناصر كيميائية ومركباتها
Fertilizers	M.T	677	1,027	43,112	17,536	طن متري	اسمدة
Tanning & Dyeing Materials	"	4,627	4,785	8,633	12,013	"	مواد للصبغة والتلوين
Perfumes & Cosmetics	"	11,724	17,695	10,767	22,160	"	عطور ومستحضرات تجميل
Explosives	"	1,974	3,926	682	1,544	"	مفرقات
Insecticides	"	-	-	-	-	"	مبيدات حشرية
Others	XLUE	-	14,893	-	46,187	قيمة	اخرى
Total			148,049		237,758		المجموع
مصنوعات:-							
Leather Products.	M.T	1,745	3,123	1,841	3,045	طن متري	مصنوعات الجلود
Manufactured Rubber	"	414	1,149	920	2,749	"	مصنوعات المطاط
Manufactured Plastic	"	22,582	25,267	17,181	39,320	"	مصنوعات البلاستيك
Manufactured Wood & Cork	"	15,503	8,745	22,571	12,486	"	مصنوعات خشب والقلمين
Glass & Glassware	"	11,330	5,856	16,644	8,941	"	مصنوعات الزجاج
Iron & Steel	"	132,416	142,092	294,595	166,663	"	حديد وصلب
Manufactured Metal	"	12,145	36,389	14,159	34,478	"	مصنوعات المعادن
Footwear	XLUE	-	13,571	8,995	15,815	قيمة	أحذية
Jute Sacks	NO.	10,609	8,915	8,342	7,509	عدد	خيش وجوالات
Books, Magazines, And Newspapers	M.T	1,581	11,389	813	8,530	طن متري	كتب ومجلات وجراند
Cement & Asbestos Pipes	"	181,562	31,377	358,424	29,418	"	اسمنت ومواسير اسبستس
Scientific Equipments	XLUE	-	148,903	-	39,806	قيمة	اجهزة علمية
Paper Products	M.T	17,681	22,419	26,533	27,445	طن متري	مصنوعات الورق
Ceramic Products	"	28,681	9,090	27,230	12,675	"	مصنوعات الخزف
Toys & Sport Goods	XLUE	-	2,050	-	5,023	قيمة	لعب اطفال والوات رياضية
Other	"	-	22,941	-	75,583	"	اخرى
Total			493,276		489,486		المجموع

Table No.(4) Cont'd

تابع جدول رقم (4)

Commodity	UNIT	2009 (يناير - مارس) (Jan. -Mar.) 2009		2010 (يناير - مارس) (Jan. -Mar.) 2010		الوحدة	السلع
		الكمية Qty.	القيمة Value	الكمية Qty.	القيمة Value		
مواد خام:-							
Petroleum Products	M.T	181,157	175,404	116,093	100,665	طن متري	منتجات بترولية
Plastic	"	16,064	27,274	32,799	38,089	"	خام البلاستيك
Rubber	"	483	1,030	186	255	"	خام المطاط
Tallow	"	2,562	2,584	2,362	2,242	"	شحوم
Seeds For Sowing	"	166	291	135	969	"	بذور وتقاوى
Packing Paper	"	-	-	-	-	"	ورق تغليف
Other	XLUE	-	-	-	39	قيمة	اخرى
Total			206,583		142,259		المجموع
مواد كيمياوية:-							
Medical & Pharmaceutical Products	XLUE	-	68,079	-	109,782	قيمة	ادوية ومعدات طبية وصيدلانية
Chemicals Products	"	42,699	37,644	-	28,536	"	عناصر كيمياوية ومركباتها
Fertilizers	M.T	677	1,027	43,112	17,536	طن متري	اسمدة
Tanning & Dyeing Materials	"	4,627	4,785	8,633	12,013	"	مواد للصبغة والتلوين
Perfumes & Cosmetics	"	11,724	17,695	10,767	22,160	"	عطور ومستحضرات تجميل
Explosives	"	1,974	3,926	682	1,544	"	مفرقعات
Insecticides	"	-	-	-	-	"	مبيدات حشرية
Others	XLUE	-	14,893	-	46,187	قيمة	اخرى
Total			148,049		237,758		المجموع
مصنوعات:-							
Leather Products.	M.T	1,745	3,123	1,841	3,045	طن متري	مصنوعات الجلود
Manufactured Rubber	"	414	1,149	920	2,749	"	مصنوعات المطاط
Manufactured Plastic	"	22,582	25,267	17,181	39,320	"	مصنوعات البلاستيك
Manufactured Wood & Cork	"	15,503	8,745	22,571	12,486	"	مصنوعات خشب والفلين
Glass & Glassware	"	11,330	5,856	16,644	8,941	"	مصنوعات الزجاج
Iron & Steel	"	132,416	142,092	294,595	166,663	"	حديد وصلب
Manufactured Metal	"	12,145	36,389	14,159	34,478	"	مصنوعات المعادن
Footwear	XLUE	-	13,571	8,995	15,815	قيمة	أحذية
Jute Sacks	NO.	10,609	8,915	8,342	7,509	عدد	خيش وجوالات
Books, Magazines, And Newspapers	M.T	1,581	11,389	813	8,530	طن متري	كتب ومجلات وجراند
Cement & Asbestos Pipes	"	181,562	31,377	358,424	29,418	"	اسمنت ومواسير اسبستس
Scientific Equipments	XLUE	-	148,903	-	39,806	قيمة	اجهزة علمية
Paper Products	M.T	17,681	22,419	26,533	27,445	طن متري	مصنوعات الورق
Ceramic Products	"	28,681	9,090	27,230	12,675	"	مصنوعات الخزف
Toys & Sport Goods	XLUE	-	2,050	-	5,023	قيمة	لعب اطفال وادوات رياضية
Other	"	-	22,941	-	75,583	"	اخرى
Total			493,276		489,486		المجموع

جدول رقم (5) Table No.(5)
الواردات حسب القطر خلال الفترة (يناير - مارس) 2010 (شهريا)
Imports By Country Dring (Jan. -March) 2010 (Monthly)
(القيمة بالآلاف الدولارات)
(Value In US\$000'S)

Countries	يناير Jan.	فبراير Feb.	مارس March	المجموع Total	الاقطار
Industrial Countries :					الدول الصناعية :
Austria	1,100	-	12,651	13,751	النمسا
Australia	100	-	20,576	20,676	استراليا
Belgium	4,232	175	1,087	5,494	بلجيكا
Canada	14,093	-	12,163	26,256	كندا
Switzerland	764	30	1,652	2,446	سويسرا
Denmark	1,107	-	87	1,194	الدنمارك
Germany	49,209	451	44,808	94,468	المانيا
Spain	1,061	11	2,496	3,568	اسبانيا
Finland	3,067	-	1,823	4,890	فنلندا
France	5,166	129	6,006	11,301	فرنسا
United Kingdom	29,815	199	10,095	40,109	المملكة المتحدة
Greece	118	-	443	561	اليونان
Ireland	915	-	1,228	2,143	ايرلندا
Italy	31,696	2,348	16,904	50,948	ايطاليا
Japan	14,655	721	36,862	52,238	اليابان
Netherland	4,522	376	7,311	12,209	هولندا
Norway	26	-	105	131	النرويج
Portugal	455	-	77	532	البرتغال
New Zealand	1,557	375	2,500	4,432	نيوزيلندا
Sweden	2,770	1,953	3,990	8,713	السويد
United States	20,358	1,187	25,107	46,652	الولايات المتحدة
Others		-		-	اخرى
Total	186,786	7,955	207,971	402,712	المجموع
Europe (Others) :		-			اوربا (اخرى) :
Bulgaria	92	-	386	478	بلغاريا
Czechoslovakia	-	-	-	-	تشيكوسلوفاكيا
Cyprus	1,439		1,295	2,734	قبرص
Hungary	184	82	233	499	المجر
Poland	546	-	229	775	بولندا
Romania	149	697,664	675	698,488	رومانيا
Russia	-	-	-	-	روسيا
Turkey	21,605	204	27,638	49,447	تركيا
Ukraine	10,835	-	24,816	35,651	أوكرانيا
Croatia	-	-	-	-	كرواتيا
Malta	-	-	-	-	مالطا
Yugoslavia	-	-	-	-	يوغوسلافيا
Others	-	-	-	-	اخرى
Total	34,850	697,950	55,272	788,072	المجموع

Table No.(5)Cont'd

تابع جدول رقم (5)

Countries	يناير Jan.	فبراير Feb.	مارس March	المجموع Total	الاقطار
Africa :					أفريقيا :
COMESA Countries:-	49,945	1,956	105,457	157,358	دول الكوميسا:
Djibouti	-	-	-	-	جيبوتي
Ethiopia	341	124	681	1,146	اثيوبيا
Kenya	4,324	-	3,652	7,976	كينيا
Uganda	3,247	77	5,457	8,781	يوغندا
Zimbabwe	-	-	-	-	زمبابوي
Egypt	40,265	1,697	87,223	129,185	مصر
Zambia	121	-	78	199	زامبيا
Rwanda	-	-	-	-	رواندا
Burundi	-	-	2	2	بورندي
Seychelles	28	-	-	28	سيشل
Eritrea	22	-	1	23	اريتريا
Malawi	-	-	-	-	ملاوي
Mauritius	-	-	-	-	موريشص
Angola	-	-	8	8	انجولا
Libya	104	-	7	111	ليبيا
Comoros	-	-	-	-	جزر القمر
Madagascar	-	-	-	-	مدغشقر
Swaziland	1,391	58	8,211	9,660	سوازيلاند
Congo	30	-	1	31	الكنغو
Zaire (Congo)		-	2	2	زائير
Namibia	72	-	134	206	ناميبيا
Others African Countries	2,129	78	939	3,146	دول افريقية اخرى:
Nigeria	69	-	62	131	نيجيريا
Morocco	205	18	-	223	المغرب
Tunisia	3	-	92	95	تونس
Algeria	152	-	2	154	الجزائر
Somalia	-	-	11	11	الصومال
South Africa	-	-	-	-	جنوب افريقيا
Others	1,700	60	772	2,532	اخرى
Total	52,074	2,034	106,396	160,504	المجموع

Table No.(5)Cont'd					تابع جدول رقم (5)
Countries	يناير Jan.	فبراير Feb.	مارس March	المجموع Total	الإقطار
Asia :					آسيا :
Bangladesh	1,216	162	2,612	3,990	بنغلاديش
China	134,058	8,214	189,803	332,075	الصين
Hong Kong	642	1	255	898	هونغ كونج
Indonesia	6,436	276	2,270	8,982	اندونيسيا
India	26,068	2,053	41,132	69,253	الهند
Iran	4,752	248	2,289	7,289	ايران
South Korea	17,163	377	25,702	43,242	كوريا الجنوبية
Malaysia	9,211	8	12,060	21,279	ماليزيا
Pakistan	7,567	87	8,463	16,117	باكستان
Singapore	2,185	64	656	2,905	سنغافورة
Thailand	5,395	108	8,870	14,373	تايلاند
Taiwan	522	1	1,026	1,549	تايوان
Others	564	71	1,502	2,137	اخرى
Total	215,779	11,670	296,640	524,089	المجموع
Middle East :					الشرق الاوسط :
United Arab Emirates	39,840	1,213	78,764	119,817	الامارات العربية المتحدة
Bahrain	115	1	241	357	البحرين
Iraq	-	-	-	-	العراق
Jordan	8,301	185	14,336	22,822	الاردن
Kuwait	1,735	300	3,121	5,156	الكويت
Lebanon	1,088	15	1,952	3,055	لبنان
Oman	1,089	4	3,700	4,793	عمان
Qatar	204	1	5,724	5,929	قطر
Saudi Arabia	53,256	4,565	85,291	143,112	السعودية
Syria	74,982	159	5,826	80,967	سوريا
Yemen	11	-	30,428	30,439	اليمن
Others	-	-	-	-	اخرى
Total	180,621	6,443	229,383	416,447	المجموع
Western Hemisphere :					نصف الكرة الغربي :
Argentina	610	-	728	1,338	الارجنتين
Brazil	1,886	4	1,004	2,894	البرازيل
Ecuador	3,854		1,481	5,335	الاكوادور
Mexico	510		144	654	المكسيك
Panama	-	-	-	-	بنما
Jamaica	28	3	160	191	جامايكا
Others	5,278	58	12,663	17,999	اخرى
Total	12,166	65	16,180	28,411	المجموع
Other Countries	13,651	1,231	9,749	24,631	اقطار اخرى
Grand Total	695,927	727,348	921,591	2,344,866	المجموع الكلي

جدول رقم (6) Table No. (6)
 الإيرادات حسب الاقطار والسلع خلال (يناير- مارس) 2010
 Imports By Country & Commodity During (Jan. - March) 2010
 (القيمة بالألف الدولارات)
 (Value In US \$ 000 ' S)

Countries	بن Coffee	شاي Tea	قمح وبقول Wheat & Wheat Flour	مواد غذائية اخرى Other Food Stuffs	مشروبات وتبغ Beverages & Tobacco	منتجات بترولية Petroleum Products	مواد خام Crude Materials	الكيمويات Chemicals	مضغعات Manuf. Goods	آلات ومعدات Machinery & Equip.	وسائط نقل Transport Equip.	المسوجات Textiles	اخرى Other	المجموع Total	الاقطار
Industrial Countries:															
Austria	-	-	-	12,134	-	-	-	5	1,440	107	-	-	65	13,751	النمسا
Australia	-	-	-	19,031	66	-	-	40	468	1,071	-	-	-	20,676	أستراليا
Belgium	-	-	-	3,801	-	-	116	828	239	509	2	-	-	5,494	بلجيكا
Canada	-	-	-	19,043	-	-	-	81	318	6,467	344	4	-	26,256	كندا
Switzerland	-	-	-	-	-	-	-	1,573	514	269	2	-	87	2,446	سويسرا
Denmark	-	-	-	-	-	-	-	-	69	1,110	15	-	-	1,194	الدنمارك
Germany	-	-	-	40,340	-	-	-	-	-	54,128	-	-	-	94,468	ألمانيا
Spain	-	-	-	146	92	-	43	928	1,025	1,292	42	-	-	3,568	إسبانيا
Finland	-	-	-	188	-	-	-	1	123	4,577	-	-	-	4,889	فنلندا
France	-	-	-	765	417	28	136	1,404	1,067	6,809	675	-	1	11,301	فرنسا
United Kingdom	-	-	-	1,981	-	1,766	297	3,088	6,118	18,032	8,788	39	1	40,109	المملكة المتحدة
Greece	-	-	-	52	-	-	-	135	368	5	-	-	-	561	اليونان
Ireland	-	-	-	758	1,271	-	-	112	-	1	-	-	-	2,143	أيرلندا
Italy	-	-	-	3,504	219	182	197	1,983	7,246	17,826	12,626	72	-	50,948	إيطاليا
Japan	-	-	-	1	-	-	175	807	3,263	15,552	32,386	54	-	52,238	اليابان
Netherlands	-	-	-	4,740	165	21	439	2,457	1,666	2,454	266	-	-	12,209	هولندا
Norway	-	-	-	-	11	-	-	1	109	2	-	-	7	131	النرويج
Portugal	-	-	-	4,220	-	-	-	173	299	51	-	-	181	532	البرتغال
New Zealand	-	-	-	2	-	8	-	988	6,740	31	-	-	-	4,432	نيوزيلندا
Sweden	-	-	-	36,350	-	-	77	465	1,387	5,609	283	-	32	8,713	السويد
United States	-	-	-	134,922	2,241	2,005	91	15,064	31,020	136,388	2,733	17	-	46,652	الولايات المتحدة
Total	-	-	-	134,922	2,241	2,005	1,571	15,064	31,020	136,388	58,162	187	7,401	402,712	المجموع
Europe (Other) :-															
Bulgaria	-	-	-	1	-	-	-	-	183	294	-	-	-	478	بلغاريا
Czechoslovakia	-	-	-	-	-	-	-	-	-	-	-	-	-	-	تشيكوسلوفاكيا
Cyprus	-	-	-	68	-	-	-	1,395	38	1,234	-	-	-	2,734	قبرص
Hungary	-	-	-	184	-	-	-	-	315	-	-	-	-	499	المجر
Poland	-	-	-	8	-	-	-	85	61	288	332	-	-	775	بولندا
Romania	-	-	-	163,271	5,189	34,734	14,602	53,621	137,485	190,575	76,448	19,014	3,548	698,488	رومانيا
Russia	-	-	-	-	-	-	-	-	-	-	-	-	-	-	روسيا
Turkey	-	-	-	17,356	14	-	404	2,034	18,914	7,903	2,143	679	-	49,447	تركيا
Ukraine	-	-	-	14,994	-	-	-	113	16,795	3,482	267	-	-	35,651	أوكرانيا
Total	-	-	-	195,882	5,204	34,734	15,006	57,248	173,791	203,775	79,191	19,693	3,548	788,072	المجموع

Table No. (6) Cont'd

Countries	بن Coffee	شاي Tea	قمح وبقية Wheat & Flour	مواد غذائية اخرى Other Food Stuffs	مشروبات وتبغ Beverages & Tobacco	منتجات بترولية Petroleum Products	مواد خام Crude Materials	الكيميائيات Chemicals	مصنوعات Manuf. Goods	الات ومعدات Machinery & Equip.	وسائط نقل Transport Equip.	النسوجات Textiles	اخرى Other	المجموع Total	الاقطر
Africa :	-	-	-	-	-	-	-	-	-	-	-	-	-	-	-
Cornesa Countries:-	-	-	-	49,803	2,767	12,406	2,263	11,251	30,672	23,102	23,278	1,593	16	157,356	الاقطر :
Djibuti	-	-	-	-	-	-	-	-	-	-	-	-	-	-	بول الكوميسيا:
Ethiopia	-	-	-	1,093	-	-	-	12	9	14	2	-	16	1,146	جنوبى
Kenya	-	-	-	6,184	349	-	-	552	368	45	450	27	-	7,976	اثيوبيا
Uganda	-	-	-	8,714	-	-	-	9	9	5	44	-	-	8,781	كينيا
Zimbabwe	-	-	-	-	-	-	-	-	-	-	-	-	-	-	بوروندى
Egypt	-	-	-	31,891	2,219	12,406	2,263	9,979	30,026	16,339	22,562	1,500	-	129,185	زيمبابوى
Zambia	-	-	-	-	199	-	-	-	-	-	-	-	-	199	مصر
Rwanda	-	-	-	-	-	-	-	-	-	-	-	-	-	-	زامبيا
Burundi	-	-	-	-	-	-	-	-	2	-	-	-	-	2	رواندا
Seychelles	-	-	-	-	-	-	-	-	26	1	1	-	-	28	بوروندى
Eritria	-	-	-	-	-	-	-	4	-	19	-	-	-	23	سيشل
Malawi	-	-	-	-	-	-	-	-	-	-	-	-	-	-	اريتريا
Mauritius	-	-	-	-	-	-	-	-	0	-	-	-	-	-	ملاوى
Angola	-	-	-	-	-	-	-	-	8	-	-	-	-	8	موريشيوس
Libya	-	-	-	37	-	-	-	-	1	73	-	-	-	111	انجولا
Comoros	-	-	-	-	-	-	-	-	-	-	-	-	-	-	ليبيا
Madagascar	-	-	-	-	-	-	-	-	-	-	-	-	-	-	جزر القمر
Swaziland	-	-	-	1,885	-	-	-	693	208	6,589	219	66	-	9,660	مدغشقر
Congo	-	-	-	-	-	-	-	1	13	16	-	-	-	31	سوازيلاند
Zaire (Congo)	-	-	-	-	-	-	-	-	2	-	-	-	-	2	الكونغو
Namibia	-	-	-	-	-	-	-	-	2	203	-	-	-	206	زامبيا
Others African Countries:-	-	-	-	79	-	139	70	136	15	159	16	-	-	613	ناميبيا
Nigeria	-	-	-	12	-	-	-	92	11	-	16	-	-	131	دول افريقية اخرى:
Morocco	-	-	-	41	-	139	-	43	0	-	-	-	-	223	نيجيريا
Tunisia	-	-	-	15	-	-	70	1	3	5	-	-	-	95	المغرب
Algeria	-	-	-	-	-	-	-	-	0	154	-	-	-	154	تونس
Somalia	-	-	-	11	-	-	-	-	-	-	-	-	-	11	الجزائر
South Africa	-	-	-	-	-	-	-	-	-	-	-	-	-	-	الصومال
Total	-	-	-	49,883	2,767	12,544	2,333	11,387	30,687	23,260	23,294	1,593	16	157,969	جنوب افريقيا

تابع جدول رقم (6)

Table No. (6) Cont'd

Countries	بن Coffee	شاي Tea	قمح و دقيق Wheat & Wheat Flour	مواد غذائية اخرى Other Food Stuffs	مشروبات وتبغ Beverages & Tobacco	منتجات بترولية Petroleum Products	مواد خام Crude Materials	الكيميائيات Chemicals	مصنوعات Manuf. Goods	الات و معدات Machinery & Equip.	وسائط نقل Transport Equip.	المنسوجات Textiles	اخرى Other	المجموع Total	الاقلتر
Asia:	-	-	-	-	-	-	-	-	-	-	-	-	-	-	-
Bangladesh	-	-	-	-	138	-	-	-	3,850	-	-	2	-	3,990	البنغالديش
China	-	-	-	6,389	1,814	-	2,582	13,326	118,443	113,215	42,856	30,701	2,749	332,075	الصين
Hong Kong	-	-	-	1	-	-	-	6	280	610	-	1	-	898	هونغ كونج
Indonesia	-	-	-	3,036	-	-	92	265	999	2,777	603	1,165	44	8,982	اندونيسيا
India	-	-	-	4,087	771	-	206	9,134	22,271	21,399	8,205	3,179	-	69,253	الهند
Iran	-	-	-	570	-	2,163	311	-	1,889	2,353	3	-	-	7,289	اليران
S.Korea	-	-	-	145	-	-	424	1,151	16,723	2,260	22,201	330	-	43,242	كوريا الجنوبية
Malaysia	-	-	-	17,842	-	-	1,086	561	964	552	165	45	64	21,279	ماليزيا
Pakistan	-	-	-	-	-	-	-	2,285	10,020	951	975	1,411	475	16,117	باكستان
Singapore	-	-	-	66	-	-	48	3	1,473	1,241	51	24	-	2,905	سنغافورة
Thailand	-	-	-	682	45	-	141	96	8,735	3,135	588	935	16	14,373	تايلاند
Taiwan	-	-	-	3	-	-	86	115	290	815	225	14	-	1,549	تايوان
Total	-	-	-	32,821	2,774	2,163	4,976	26,943	185,938	149,308	75,872	37,807	3,348	521,951	المجموع
Middle East:	-	-	-	-	-	-	-	-	-	-	-	-	-	-	-
Arab Emirates	-	-	-	3,438	606	23,237	1,686	14,575	28,820	39,979	4,927	2,442	107	119,817	الشرق الاوسط
Bahrain	-	-	-	111	-	-	-	-	88	156	-	1	-	356	البحرين العربية
Iraq	-	-	-	-	-	-	-	-	-	-	-	-	-	-	العراق
Jordan	-	-	-	284	-	-	283	20,768	864	577	19	27	-	22,821	الأردن
Kuwait	-	-	-	101	-	-	3,156	139	1,013	470	271	-	7	5,156	الكويت
Lebanon	-	-	-	485	-	-	-	150	1,004	1,416	-	0	-	3,055	لبنان
Oman	-	-	-	732	-	-	119	698	2,854	355	33	1	-	4,793	عمان
Qatar	-	-	-	-	-	-	-	4,789	61	925	152	1	-	5,929	قطر
Saudi Arabia	-	-	-	9,098	238	2,541	11,942	62,844	26,200	19,502	5,949	4,768	30	143,112	السعودية
Syria	-	-	-	1,170	2	2,066	302	1,006	1,452	872	18	74,078	2	80,967	سوريا
Yemen	-	-	-	46	-	21,374	-	9,000	19	0	-	-	-	30,439	اليمن
Total	-	-	-	15,466	847	49,218	17,487	113,968	62,375	64,253	11,369	81,319	146	416,446	المجموع
Western Hemisphere:	-	-	-	-	-	-	-	-	-	-	-	-	-	-	نصف الكرة الغربي:
Argentina	-	-	-	715	-	-	-	118	-	459	45	-	-	1,338	الأرجنتين
Brazil	-	-	-	106	1,498	-	45	9	274	700	132	-	131	2,894	البرازيل
Ecuador	-	-	-	401	-	-	149	306	272	676	3,527	5	-	5,335	الاكوادور
Mexico	-	-	-	-	-	-	27	-	-	627	-	-	-	654	المكسيك
Panama	-	-	-	-	-	-	-	-	-	-	-	-	-	-	بنما
Total	-	-	-	1,222	1,498	-	221	433	546	2,462	3,704	5	131	10,221	المجموع
Other Countries:	-	-	-	26,534	1,111	-	-	12,714	5,130	10,944	251,592	140,603	5,017	61,450	اقلتر من:
Grand Total	-	-	-	456,729	16,441	100,665	41,594	237,757	489,486	590,391	251,592	140,603	19,607	2,344,864	المجموع الكلي

تابع جدول رقم (6)

جدول رقم (7) Table No. (7)
الواردات الحكومية بالسلع خلال الفترة (يناير- مارس) 2010 (شهرية)
Government Imports By Commodity During (Jan. - March) 2010(Monthly)
 (القيمة بالآلاف الدولارات)
 (Value In US.\$000'S)

Commodity	يناير Jan.	فبراير Feb.	مارس March	المجموع Total	السلع
Foodstuffs :					مواد غذائية :
Wheat	-	-	-	-	قمح
Wheat Flour	-	-	-	-	دقيق قمح
Sugar	-	-	-	-	سكر
Tea	-	-	-	-	شاي
Coffee	-	-	-	-	بن
Dairy Products	-	-	-	-	منتجات الالبان
Fish & Canned Fish	-	-	-	-	اسماك ومعلبات الاسماك
Meat & Meat Products	-	-	-	-	لحوم ومنتجاتها
Fruits & Fruit Products	-	-	-	-	فواكه ومنتجاتها
Vegetable & Veget. Products	-	-	-	-	خضروات ومنتجاتها
Confectionery, Sweets & Biscuits	-	-	45	45	حلويات ويسكويت
Lentils	-	-	-	-	عدس
Animal & Veget. Oils	-	-	-	-	زيوت حيوانية ونباتية
Spices	-	-	-	-	بهارات
Rice	-	-	-	-	ارز
Other	-	-	-	-	اخرى
Total	-	-	45	45	المجموع
Beverages & Tobacco :					المشروبات والتبغ :
Soft Drinks	-	-	-	-	مشروبات معدنية
Cigarettes	-	-	-	-	سجائر
Tobacco	-	-	-	-	تبغ
Others	-	-	-	-	اخرى
Total	-	-	-	-	المجموع
Raw Materials :					مواد خام :
Petroleum Products	-	-	-	-	منتجات بترولية
Raw Plastic	-	-	-	-	خام البلاستيك
Raw Rubber	-	-	-	-	خام المطاط
Tallow	-	-	-	-	شحوم
Seeds For Sowing	-	-	-	-	بذور وتقاوى
Packing Paper	-	-	-	-	ورق تغليف
Other	-	-	-	-	اخرى
Total	-	-	-	-	المجموع

Table No.(7) Cont'd

تابع جدول رقم (7)

Commodity	يناير Jan.	فبراير Feb.	مارس March	المجموع Total	السلع
Chemicals :					مواد كيميائية :
Medical & Pharmaceutical Products	-	-	1,652	1,652	الدوية ومعدات طبية وصيدلية
Chemical Products	-	-	14	14	عناصر كيميائية ومركباتها
Fertilizers	-	-	-	-	اسمدة
Tanning & Dyeing Materials	-	-	-	-	مواد للدباغة والصباغة والتلوين
Perfumes & Cosmetics	-	-	-	-	عطور ومستحضرات تجميل
Explosives	-	-	-	-	مفرقات
Insecticides	-	-	-	-	مبيدات حشرية
Others	-	-	1	1	أخرى
Total	0	0	1,667	1,667	المجموع
Manufactured Goods :					مصنوعات :
Leather Products				-	مصنوعات الجلود
Manufactured Rubber				-	مصنوعات المطاط
Manufactured Plastics			10	10	مصنوعات البلاستيك
Manufactured Wood & Cork			41	41	مصنوعات خشب وقلين
Glass & Glassware				-	مصنوعات الزجاج
Iron & Steel	43	32	1,186	1,261	حديد وصلب
Manufactured Metal		40	79	119	مصنوعات المعادن
Footwear				-	أحذية
Jute & Sacks				-	خيش وجوالات
Books, Magazines, And Newspapers				-	كتب ومجلات وجراند
Cement & Asbestos Pipes				-	أسمنت ومواسير اسبستس
Scientific Equipments	1,928	5	170	2,103	أجهزة علمية
Paper Products				-	مصنوعات الورق
Ceramic Products				-	مصنوعات الخزف
Toys & Sport Goods				-	لعب اطفال وأدوات رياضيه
Other			16,255	16,255	أخرى
Total	1,971	77	17,741	19,789	المجموع
Machinery & Equipment :					آلات ومعدات :-
Non-Electrical Appliances		137	3,718	3,855	آلات غير كهربائية
Electrical Appliances	43	46,992	6,711	53,746	آلات كهربائية
Refrigerators				0	ثلاجات
Air Conditioners		15	16	31	مكيفات هواء
Machinery Spare Parts	898	201	13,022	14,121	قطع غيار آلات
T.V., Radios, Recorders & Tapes, etc.		302	1,480	1,782	تلفزيونات ورايوهات واشرطة ومسجلات واجهزة انتص
Dry Batteries				-	بطاريات جافه
Accumulators	-	-	-	-	بطاريات
Tractors	-	-	-	-	جرارات
Ovens	-	-	-	-	افران
Other	13	-	10	23	أخرى
Total	954	47,647	24,957	73,558	المجموع

Table No.(7) Cont'd

تابع جدول رقم (7)

Commodity	يناير Jan.	فبراير Feb.	مارس March	المجموع Total	السلع
Transport Equipment :					وسائل نقل :
Railway Locomotives	-	-	-	-	قاطرات
Railway Wagons	-	-	-	-	عربات قطارات
Motor Cars	851	-	-	851	عربات صوالين
Trucks & Lorries	-	-	1,450	1,450	شاحنات و لواری
Buses	-	-	-	-	بصات
Tyres & Tubes	-	-	59	59	انابيب واطارات
Auto Spare Parts	5	-	1	6	قطع غيار عربات
Motor-Cycles	-	-	-	-	دراجات بخارية
Bicycles	-	-	-	-	دراجات
Aircrafts	-	-	-	-	طائرات
Aircraft Spare Parts	-	8	25	33	قطع غيار طائرات
Locomotive Spare Parts	-	-	15	15	قطع غيار قاطرات
Ferries & Steamers	-	-	-	-	مراكب بخارية ومعديات
Other	-	-	-	-	أخرى
Total	856	8	1,550	2,414	المجموع
Textiles :					منسوجات :
Yarn	-	-	-	-	غزل
Sewing Threads	-	-	-	-	خيوط حياكه
Woven Synthetic Fabric	-	-	-	-	أقمشة من حرير صناعي
Woven Cotton Fabrics	-	-	-	-	أقمشة من قطن
Woven Flax Fabrics	-	-	-	-	أقمشة من كتان
Man-Made Filament & Staple	-	-	-	-	منسوجات من شعيرات تركيبية
Wadding Of Textile Materials	-	-	-	-	حشو من مواد نسيجية
Carpets	-	-	-	-	سجاد
Special Woven Fabrics	-	-	-	-	منسوجات بصفات خاصة
Knitted Or Crocheted Fabrics	-	-	-	-	أقمشة مصنرة
Ready Made Clothes	-	-	-	-	ملبوسات جاهزة
Other	-	-	-	-	أخرى
Total	-	-	-	-	المجموع
Other	-	-	-	-	أخرى
Grand Total	3,781	47,732	45,960	97,473	المجموع الكلي

جدول رقم (8) TABLE NO.

الواردات الحكومية حسب القطر خلال الفترة يناير- مارس 2010 (شهرية)

Government Imports By Country During Jan. - March 2010 (Monthly)

(القيمة بالآلاف الدولارات)

(Value In US.\$000'S)

Countries	يناير Jan.	فبراير Feb.	مارس March	المجموع Total	الاقطار
Industrial Countries:					الدول الصناعية:-
Australia	-	-	-	-	استراليا
Austria	-	-	-	-	النمسا
Belgium	-	-	-	-	بلجيكا
Canada	-	-	-	-	كندا
Denmark	-	-	-	-	الدنمارك
Finland	-	-	-	-	فنلندا
France	-	-	-	-	فرنسا
Germany	1,928	-	301	2,229	المانيا
Greece	-	-	-	-	اليونان
Ireland	-	-	-	-	ايرلندا
Italy	-	-	-	-	ايطاليا
Japan	-	-	1,571	1,571	اليابان
Netherland	-	-	5	5	هولندا
Norway	-	-	-	-	النرويج
Portugal	-	-	-	-	البرتغال
Spain	-	-	-	-	اسبانيا
Sweden	-	-	-	-	السويد
Switzerland	-	-	-	-	سويسرا
United Kingdom	-	-	8	8	المملكة المتحدة
United States	-	-	-	-	الولايات المتحدة
Other	-	-	-	-	أخرى
Total	1,928	-	1,885	3,813	المجموع
Developing Countries:					الدول النامية:-
Europe (Others) :					أوروبا (أخرى) :
Bulgaria	-	-	-	-	بلغاريا
Cyprus	-	-	-	-	قبرص
Czechoslovakia	-	-	-	-	تشيكوسلوفاكيا
Hungary	-	-	-	-	المجر
Poland	-	-	-	-	بولندا
Romania	-	47,434	-	47,434	رومانيا
Russia	-	-	-	-	روسيا
Turkey	-	-	1,076	1,076	تركيا
Ukraine	-	-	-	-	اكرانيا
Yugoslavia	-	-	-	-	يوغسلافيا
Other	-	-	-	-	أخرى
Total	-	47,434	1,076	48,510	المجموع
Africa :					إفريقيا :
Djibouti	-	-	-	-	جيبوتي
Ethiopia	-	-	-	-	اثيوبيا
Kenya	-	-	35	35	كينيا
Libya	-	-	-	-	ليبيا
Morocco	-	-	-	-	المغرب
South Africa	-	-	-	-	جنوب افريقيا
Tunisia	-	-	-	-	تونس
Uganda	-	-	-	-	يوغندا
Zaire	-	-	-	-	زائير
Zimbabwe	-	-	-	-	زيمبابوي
Other	85	-	5,166	5,251	أخرى
Total	85	-	5,201	5,286	المجموع

Table No.(8) Cont'd

تابع جدول رقم (8)

Countries	يناير Jan.	فبراير Feb.	مارس March	المجموع Total	الاقطار
Asia :					اسيا :
Bangladesh	-	-	-	-	بنغلاديش
China	856	-	22,691	23,547	الصين
Hong Kong	-	-	88	88	هونغ كونج
India	898	298	11,252	12,448	الهند
Indonesia	-	-	-	-	اندونيسيا
Iran	-	-	-	-	ايران
Malaysia	-	-	-	-	ماليزيا
Pakistan	-	-	-	-	باكستان
Singapore	-	-	4	4	سنغافورة
South Korea	-	-	-	-	كوريا الجنوبية
Taiwan	-	-	-	-	تايوان
Thailand	-	-	-	-	تايلاند
Other	-	-	-	-	أخرى
Total	1,754	298	34,035	36,087	المجموع
Middle East :					الشرق الاوسط :
United Arab Emirates	14	-	1,873	1,887	الامارات العربية المتحدة
Bahrain	-	-	-	-	البحرين
Egypt	-	-	-	-	مصر
Iraq	-	-	-	-	العراق
Jordan	-	-	-	-	الأردن
Kuwait	-	-	-	-	الكويت
Lebanon	-	-	-	-	لبنان
Oman	-	-	-	-	عمان
Qatar	-	-	-	-	قطر
Saudi Arabia	-	-	1,773	1,773	السعودية
Syria	-	-	-	-	سوريا
Yemen	-	-	-	-	اليمن
Other	-	-	-	-	أخرى
Total	14	-	3,646	3,660	المجموع
Western Hemisphere :					نصف الكرة الغربي :
Argentina	-	-	-	-	الارجنتين
Brazil	-	-	-	-	البرازيل
Ecuador	-	-	-	-	الإكوادور
Jamaica	-	-	-	-	جامايكا
Mexico	-	-	-	-	المكسيك
Panama	-	-	-	-	بنما
Other	-	-	53	53	أخرى
Total	-	-	53	53	المجموع
Other Countries	-	-	64	64	اقطار اخرى
Grand Total	3,781	47,732	45,960	97,473	المجموع الكلى

