

Central Bank of Sudan  
Statistics Directorate

بنك السودان المركزي  
إدارة الإحصاء



# الموجز الإحصائي للتجارة الخارجية

---

## Foreign Trade Statistical Digest

January – June 2019

يناير - يونيو 2019

Issue: 2  
Volume: 56

العدد: 2  
المجلد: 56

Central Bank of Sudan  
Statistics Directorate



بنك السودان المركزي  
إدارة الإحصاء

# الموجز الإحصائي للتجارة الخارجية

يناير - يونيو 2019

**Foreign Trade Statistical Digest**

**January – June 2019**

Central Bank of Sudan Khartoum – Almoghran P. O. Box: 313 Tel: (249) 187056664 Fax: (249) 183781341 Website: <a href="http://www.cbos.gov.sd">http://www.cbos.gov.sd</a> E. mail: <a href="mailto:publications@cbos.gov.sd">publications@cbos.gov.sd</a>	بنك السودان المركزي الخرطوم – المقرن ص. ب.: 313 ت : (249) 1 87056664 فاكس : (249) 183781341 الموقع على الانترنت: <a href="http://www.cbos.gov.sd">http://www.cbos.gov.sd</a> بريد الكتروني : <a href="mailto:publications@cbos.gov.sd">publications@cbos.gov.sd</a>
--	---

الطابعون : SMELTER 103

# الموجز الإحصائي للتجارة الخارجية

## Foreign Trade Statistical Digest

Contents	الجدول Table	الصفحة Page	المحتويات
<b>Introduction</b>		<b>5</b>	<b>المقدمة</b>
Trade Balance during the period 2008 - (January – June) 2019		<b>6</b>	الميزان التجاري خلال الفترة 2008- (يناير – يونيو) 2019
<b>First Section : Exports</b>			<b>القسم الأول : الصادرات</b>
Summary of Exports during the period (January – June) 2019	<b>1</b>	<b>9</b>	ملخص الصادرات خلال الفترة (يناير – يونيو) 2019
Exports by commodities during the period (January – June) 2019 (Monthly)	<b>2</b>	<b>11</b>	الصادرات حسب السلع خلال (يناير – يونيو) 2019 (شهرياً)
Exports by commodities during the period (January – June) 2019 (Quarterly)	<b>3</b>	<b>12</b>	الصادرات حسب السلع خلال الفترة (يناير – يونيو) 2019 (ربع سنوي)
Exports By commodities during the period (January – June) 2018- 2019	<b>4</b>	<b>13</b>	الصادرات حسب السلع خلال الفترة (يناير – يونيو) 2019-2018
Exports by country during the period (January – June) 2019 (Monthly)	<b>5</b>	<b>14 -16</b>	الصادرات حسب القطر خلال الفترة (يناير – يونيو) 2019 (شهرياً)
Exports by country & commodity during the period (January – June) 2019	<b>6</b>	<b>17 -19</b>	الصادرات حسب القطر والسلعة خلال الفترة (يناير – يونيو) 2019
<b>Second Section : Imports</b>			<b>القسم الثاني : الواردات</b>
Summary of Imports during the period (January – June) 2019	<b>1</b>	<b>21</b>	ملخص الواردات خلال الفترة (يناير – يونيو) 2019
Imports by Commodities during the period (January – June ) 2019 (Monthly)	<b>2</b>	<b>23-25</b>	الواردات حسب السلع خلال الفترة (يناير – يونيو) 2019 (شهرياً)
Imports by Commodities during the period (January – June ) 2019 Quarterly)	<b>3</b>	<b>26 -28</b>	الواردات حسب السلع خلال الفترة (يناير – يونيو) 2019 ( ربع سنوي )
Imports by Commodities During the period (January – June ) 2018 - 2019	<b>4</b>	<b>29 - 31</b>	الواردات حسب السلع خلال الفترة (يناير – يونيو) 2019-2018
Imports by Country during the period (January – June ) 2019 ( Monthly)	<b>5</b>	<b>32-34</b>	الواردات حسب القطر خلال الفترة (يناير – يونيو) 2019 (شهرياً)
Imports by Country & Commodity during the period (January – June ) 2019	<b>6</b>	<b>35 - 37</b>	الواردات حسب القطر والسلعة خلال الفترة (يناير – يونيو) 2019
Government Imports by Commodities during the period (January – June ) 2019 (Monthly)	<b>7</b>	<b>38 - 40</b>	الواردات الحكومية بالسلع خلال الفترة (يناير – يونيو) 2019 (شهرياً)

## Introduction

## المقدمة

The foreign trade statistics presented here, cover all Exports and Imports registered at all custom's stations in Sudan .They also include the exports and the imports channeled through Khartoum Airport , Port Sudan is the main channel where the most of Sudan's foreign trade pass through.

The imports are valued on C&F. basis, which represent the cost of goods and freight at the port of destination. Exports are valued on F.O.B basis, which exclude the value of insurance and freight.

The foreign trade statistics exclude gifts, personal effects, and any other imports for exhibition for a period not more than six months, whereas the values of rent are recorded in the balance of payments statistics.

This data is also published by Central Bureau of Statistics in local currency, and can be found in the Customs Authority.

تعتمد إحصاءات التجارة الخارجية المدرجة في هذا الموجز على أرقام الصادرات و الواردات التي تم تسجيلها في كافة المحطات الجمركية المتواجدة في السودان. وتشتمل أيضاً على الصادرات والواردات التي تمت عن طريق مطار الخرطوم. ويعتبر ميناء بور تسودان المنفذ الرئيسي الذي تتم عن طريقه معظم تجارة البلاد الخارجية.

تحسب الواردات على أساس أن القيمة تمثل تكلفة البضاعة والترحيل حتى ميناء الوصول. أما الصادرات فهي مبنية على أساس (فوب) أي أن قيمة البضاعة لاتشمل تكلفة التأمين و الترحيل.

نشير إلى أن إحصاءات التجارة الخارجية لا تشمل قيم الهدايا ، الأمتعة الشخصية وما يتم استئجاره لأغراض العرض لفترة لا تتعدى ستة أشهر، غير أن قيم التأجير تظهر ضمن إحصاءات ميزان المدفوعات.

أيضاً يصدر الجهاز المركزي للإحصاء بيانات عن الصادرات والواردات والميزان التجاري بالعملة المحلية. كما يمكن طلب بيانات التجارة الخارجية من هيئة الجمارك.

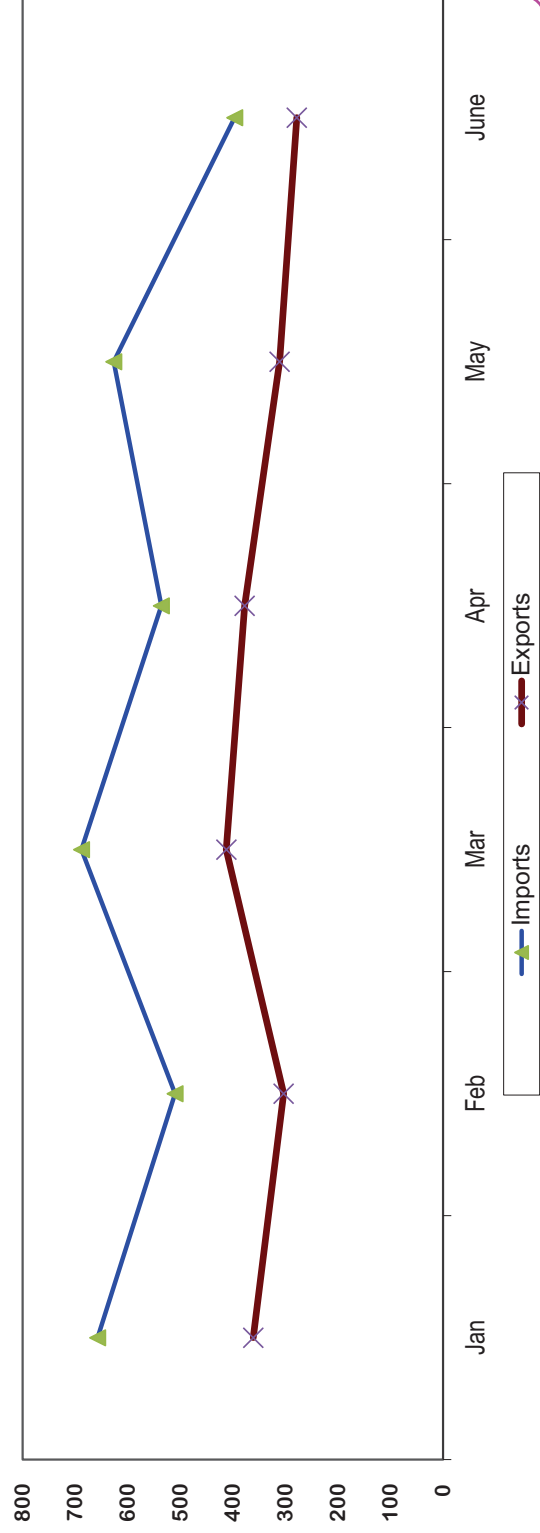
**\*2019 - 2008** الميزان التجاري خلال الفترة  
**Trade Balance During The Period 2008 - 2019\***  
 (القيمة بالآلاف الدولارات)  
 ( Value In US.\$000'S )

Period	الميزان التجاري Trade Balance	الواردات Imports	الصادرات Exports	الصادرات غير البترولية Non Petroleum Exports	الصادرات البترولية Petroleum Exports	الفترة
2008	2,318,964	9,351,540	11,670,504	576,393	11,094,111	2008
2009	(1,433,813)	9,690,918	8,257,105	1,020,318	7,236,787	2009
2010	1,359,510	10,044,770	11,404,280	1,709,085	9,695,195	2010
2011	957,424	9,236,008	10,193,432	2,294,239	7,899,193	2011
2012	(5,163,819)	9,230,318	4,066,499	3,111,511	954,988	2012
2013	(5,128,336)	9,918,068	4,789,732	3,073,187	1,716,545	2013
2014	(4,757,577)	9,211,300	4,453,723	3,096,140	1,357,583	2014
2015	(6,340,104)	9,509,115	3,169,011	2,541,829	627,182	2015
2016	(5,216,968)	8,310,607	3,093,639	2,757,926	335,713	2016
2017	(5,033,287)	9,133,668	4,100,381	3,683,175	417,205	2017
2018	(4,365,399)	7,850,081	3,484,682	2,965,104	519,578	2018
2019*	(1,370,367)	3,414,203	2,043,835	1,555,365	488,470	2019*
January	(296,147)	657,051	360,904	300,772	60,132	يناير
February	(206,308)	509,743	303,436	229,837	73,599	فبراير
March	(275,539)	688,024	412,485	332,678	79,808	مارس
April	(158,428)	536,005	377,576	291,026	86,550	أبريل
May	(315,585)	626,746	311,162	214,405	96,756	مايو
June	(118,361)	396,633	278,272	186,647	91,625	يونيو

\*Provisional

\*بيانات أولية

الميزان التجاري خلال الفترة ( يناير - يونيو ) 2019  
Trade Balance During the Period ( Jan. - Jun. ) 2019  
القيمة بملايين الدولارات (Value In US\$ Million)



القسم الأول

الصادرات

**First Section**

**EXPORTS**



**جدول رقم (1) Table No. (1)**  
**ملخص الصادرات خلال الفترة (يناير - يونيو) 2019\***  
**Summary Of Exports During (Jan. -Jun.) 2019\***  
 (القيمة بالآلاف الدولارات)  
 (Value in US.\$000'S)

Commodities	Unit	*2019 (يناير - يونيو) 2019* (Jan. - Mar.)		الوحدة	السلع
		الكمية Quantity	القيمة Value		
Crude Oil	Barrel	7,029,872	458,581	برميل	بنترول خام
Benzine	M. T.	39,876	22,163	طن متري	بنزين
Kerosene	"	15,731	7,376	"	كبروسين
Light Gas	"	-	-	"	غاز طبيعي
F/O& HCGO	"	-	-	"	الوقود الحيوى
Furnace	"	-	-	"	فيرنس
Mixed butagas	"	-	-	"	غاز مخلوط
Diesel	"	-	-	"	جازولين
Others Petroleum Products	Value		350	قيمة	منتجات بترولية اخرى
Cotton	Bale	72,505	102,323	بالة	قطن
Gum Arabic	M.T.	46,718	61,018	طن متري	صمغ عربى
Sesame	"	299,012	391,558	"	سمسم
Sugar	"	3,473	1,484	"	السكر
Groundnuts	"	162,692	111,537	"	فول سودانى
Fodders	"	242,508	49,424	"	اعلاف
Dura (Sorghum)	"	117,236	26,557	"	ذرة
Other Agricultuer Products**	"	133,134	59,204	"	منتجات زراعية اخرى**
Oils	"	14,156	15,945	"	زيوت
Livestock	Value		402,740	قيمة	حيوانات حية
Meat	M.T.	6,813	27,403	طن متري	لحوم
Hides & Skins	Value		5,075	قيمة	جلود
Gold	K.G.	6,695	280,150	كيلو جرام	ذهب
Others	Value		20,945	قيمة	اخرى
<b>Total</b>			<b>2,043,835</b>		<b>المجموع</b>

\* بيانات اولية

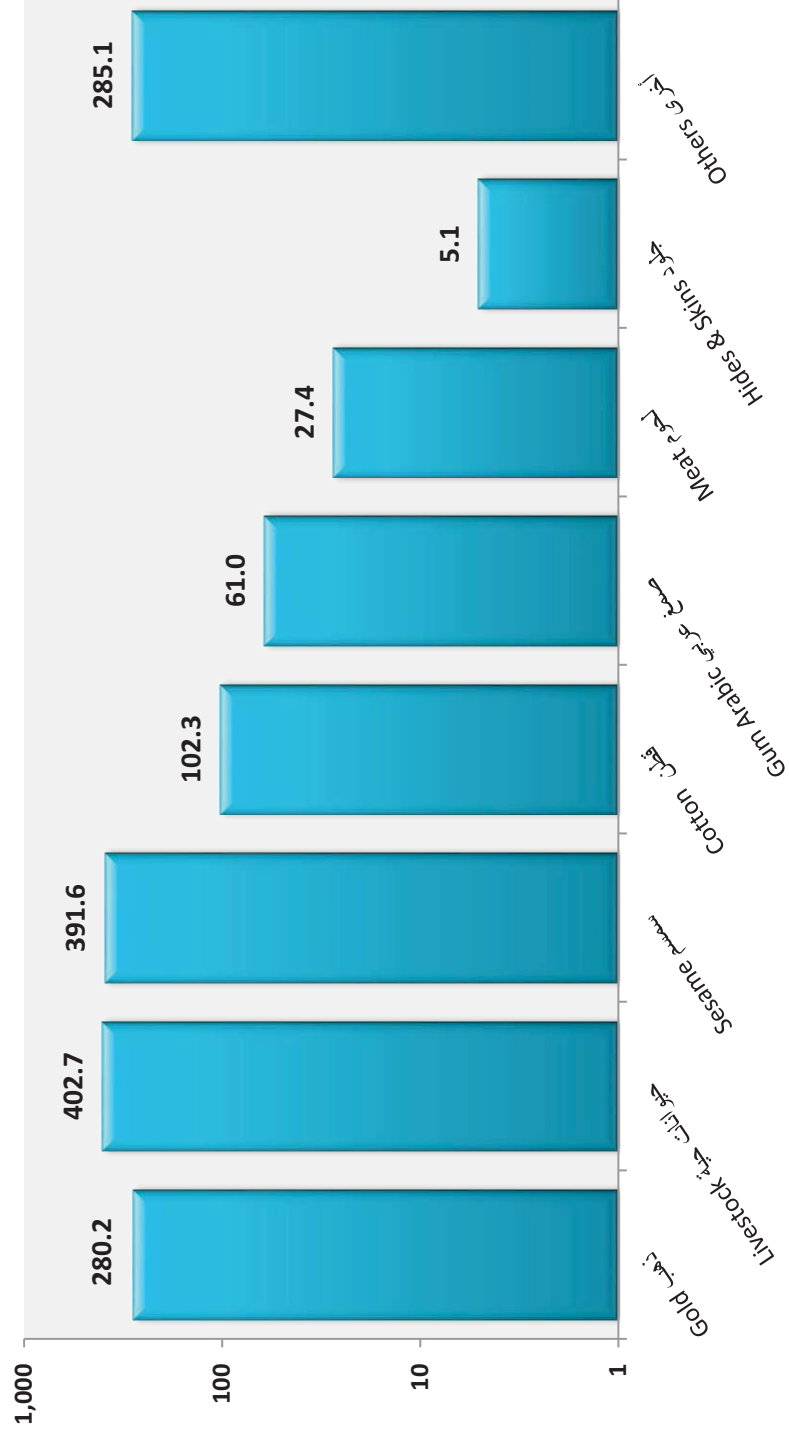
\*\* تشمل الكركدى ،حب البطيخ،السمكة،الحنه القصب الخام ،المولاس ، النصل ، الخضر ، الفواكه ،الفاصوليا ، الككبي ومنتجات زراعية اخرى

\*Provisional Data

\*\* Includes hibiscus, melon Seeds, senna pods, henna , Raw reeds, molasses, onions, vegetables, fruits, Beans,chichpea and other agricultural products

الصادرات غير البترولية خلال الفترة (يناير - يونيو) 2019  
Non Petroleum Exports During (Jan. - Jun.) 2019  
القيمة بملايين الدولارات

(Value In US\$ Million )



جدول رقم (2) Table No. (2)  
 الصادرات حسب السلعة خلال الفترة (يناير - يونيو) \* 2019 ( شهرياً )  
 Exports By Commodities During ( Jan - Jun ) 2019\* ( Monthly )  
 ( القيمة بإحدى الدولارات )  
 ( Value in US\$1000'S )

Commodities	يناير Jan.	فبراير Feb.	مارس March	أبريل April	مايو May	يونيو June	المجموع Total	السلع
Crude Oilm	57,921.07	65,361.63	75,684.04	81,784.84	91,944.64	85,904.31	458,561	بتترول خام
Benzine	-	6,913.52	3,167.04	3,957.63	4,284.25	22,163	22,163	بنزين
Kerosene	2,211.40	1,158.71	976.54	807.66	785.39	1,436.53	7,376	كيروسين
Others Petroleum Products	-	164.91	-	-	185.34	-	350	منتجات بتروليم اخرى
Extra - Long Staple Cotton	-	-	-	-	-	-	-	القطن فائقة الطول
Long Staple Cotton	15,873.81	12,339.47	17,752.82	22,313.92	20,657.47	13,385.95	102,323	القطن طويله التيلة
Shorte Medium Staple Cotton	-	-	-	-	-	-	-	القطن متوسطه واقصيرة التيلة
Cotton Waste	-	-	-	-	-	-	-	القطن اسكراتو
Gum (Hashab, Taleh, Powder, Lubban)	8,818.14	6,726.13	10,220.27	12,828.70	14,539.33	7,885.78	61,018	صمغ حشاب
Sesame	92,930.60	74,502.77	72,050.87	57,182.04	56,777.72	38,113.84	391,558	صمغ طلع
Groundnuts	19,275.40	16,179.18	24,786.11	22,475.11	18,411.25	10,410.20	111,537	صمغ بيرة
Hibiscus Flower	630.38	75.38	3,045.13	2,006.66	826.75	447.12	7,031	صمغ
Melon Seeds	2,382.18	3,999.20	6,862.08	5,949.14	5,082.74	2,957.19	27,333	فول سوداني
Senna Pods	70.31	14.86	30.14	29.53	87.34	50.66	283	كردي
Henna	150.55	91.79	50.28	279.99	-	31.24	604	حب يطبخ
Dura (Sorghum)	8,072.14	5,494.74	4,102.54	4,180.54	1,142.78	3,564.27	26,557	سنجدة
Cumin Seeds	-	-	-	-	-	-	-	حبة
Sunflower Seeds	1,214.29	1,188.40	1,424.78	4,646.82	4,014.83	3,038.09	15,527	ذرة
Crude Groundnuts Oil	101.75	106.90	40.84	110.27	54.04	4.00	418	بتول زهرة الشمس
Sesame Oil	-	-	-	-	-	-	-	زيت فول حنظل
Sunflower Oil	-	-	-	-	-	-	-	زيت زهرة الشمس
Palm Oil	-	-	-	-	-	-	-	زيت فول حنظل
Crude Oil	-	-	-	2,160.10	-	-	2,160	زيت زهره الشمس
Ethanol	-	-	-	-	-	-	-	زيت مسمس
Sugar	1,484.39	-	-	-	-	-	1,484	زيت فول حنظل
Raw Cane	-	-	-	-	-	-	-	زيت حنظل
Trefoil	5,105.35	4,114.58	6,113.41	9,297.62	5,509.39	4,353.43	34,494	سكر
Molasses	-	-	170.66	35.25	132.60	17.34	356	قصب حنظل
Groundnut Cake& Meal	-	-	-	-	-	-	-	برسيم
Cotton Seed Cake & Meal	-	-	-	-	-	-	-	مولاج
Sesame Cake & Meal	-	-	-	-	-	-	-	امياز فول سوداني
Wheat Bran	-	-	-	-	-	-	-	امياز بيرة قطن
Other Cake & Meal	2,447.57	2,628.95	4,201.72	2,914.86	1,645.71	1,091.04	14,930	امياز قصب حنظل
Onion	-	4.12	17.41	2,318.00	5,186.40	3,236.00	10,762	امياز قمح
Sheep	41,870.28	38,761.13	69,922.45	38,400.29	39,018.57	52,440.14	280,413	اخرى من الامياز
Goats	936.87	928.15	2,358.07	1,071.33	686.47	545.13	6,526	بصل
Cattle	9,763.14	5,816.39	480.00	766.86	-	5,568.00	22,384	ضان
Cannels	13,180.74	15,834.29	20,970.92	15,721.29	16,335.52	11,345.19	93,388	ماتر
Gazelle	-	-	-	-	-	-	-	الهاج
Crossbred Camels	-	-	-	-	-	-	-	جمال
Other Livestock	12.69	2.49	10.27	-	3.56	-	29	جمال
Meat	5,433.23	4,848.77	3,861.02	4,547.24	5,887.87	2,825.29	27,403	جمال جهين
Fish ( Fresh or Chilled)	76.27	86.00	97.76	157.75	120.25	82.37	620	حيوانات حية اخرى
Vegetables	43.12	13.71	69.31	166.68	82.07	133.17	508	لحم
Fruits	185.48	242.69	128.13	285.84	459.61	397.60	1,699	اسماك طازجة او مشوية
Gold	66,877.01	29,070.13	78,190.73	74,217.34	11,473.38	20,321.61	280,150	خضروات
Other metal	42.93	154.86	124.48	-	17.14	38.10	378	فواكه
Copper Waste & Scrap	1,093.19	488.90	1,065.43	1,454.11	520.48	330.00	4,952	ذهب
Lead Waste & Scrap	704.76	571.43	971.43	1,357.71	9.52	337.14	3,952	معدن اخرى
Iron Waste & Scrap	31.85	13.55	5.54	5.71	-	-	57	خردة نحاس
Aluminium waste & scrap	-	75.74	201.07	75.74	186.21	-	539	خردة رصاص
Chromium	-	1,158.14	42.86	90.86	160.14	38.10	1,490	خردة حديد
Charcoal	47.05	76.76	111.43	101.52	160.80	158.22	656	خردة المونيوم
Cement	-	-	-	-	-	-	-	كروم
Soft Drink	379.32	106.50	527.04	643.05	102.25	156.13	1,916	لحم لياهي
Hides & Skins	1,325.22	758.79	893.20	348.87	1,074.12	674.68	5,075	اسمنت
Beans	168.21	53.83	241.07	76.79	723.21	714.93	1,924	مشروبات معدنية
Electricity	53.83	54.73	66.45	-	-	-	175	جلود
Chickpea	961.76	940.91	305.57	1,186.01	2,247.73	1,333.71	6,976	لبان
Other Agricultural Products	148.90	151.59	372.23	586.98	317.22	151.42	1,728	كثيرا
Others	373.40	728.27	692.14	1,035.69	750.86	469.88	4,050	اخرى
Total	360,904.19	303,435.55	412,485.29	377,576.34	311,161.69	278,272.05	2,043,835.09	المجموع

\*Provisional Data

Table No. (3) - Exports of Commodities During (Jan. - Jun.) 2019 (Quarterly)  
 الصادرات حسب السلعة خلال الفترة (يناير - يونيو) 2019 (أربعه شهور)  
 (القيمة بالألف الدولارات)  
 (Value in US \$,000'S)

Commodities	UNIT	يناير - مارس 2019 (Jan. - Mar.) 2019		أبريل - يونيو 2019 (Apr. - June) 2019		المجموع Total		الوحدة	السلعة
		الكمية Quantity	القيمة Value	الكمية Quantity	القيمة Value	الكمية Quantity	القيمة Value		
Crude Oil	Barrel	3,267,609	198,947	3,762,263	259,634	7,029,872	458,581	برميل	بنزين خام
Benzine	M.T.	20,604	10,081	19,271	12,083	39,876	22,163	طن متري	بنزين
Kerosene	"	9,270	4,347	6,461	3,030	15,731	7,376	"	كيروسين
Light Gas	"	-	-	-	-	-	-	"	غاز طبيعي
F.O.D. HCGO	"	-	-	-	-	-	-	"	الوقود الحثوي
Furnace	"	-	-	-	-	-	-	"	فرن
Mixed butafages	"	-	-	-	-	-	-	"	غاز مخلوط
Diesel	"	-	-	-	-	-	-	"	ديزل
Others Petroleum Products	Value	-	165	-	185	-	350	قيمة	منتجات بترولية اخرى
Extra-Long Staple Cotton	Bales	-	-	-	-	-	-	بالة	القطن طويله التامة
Long Staple Cotton	"	-	-	-	-	-	-	"	القطن طويله التامة
Short & Medium Staple Cotton	"	32,163	45,966	40,342	56,357	72,505	102,323	"	القطن متوسطه والقصيرة التامة
Cotton Waste	"	-	-	-	-	-	-	"	مخلفات القطن
Gum Hashab	M.T.	16,534	24,247	26,456	33,540	42,989	57,788	طن متري	صمغ حبيب
Gum Gaiah	"	-	-	-	-	-	-	"	صمغ حبيب
Gum Powder	"	-	-	-	-	-	-	"	صمغ حبيب
Sesame	"	196,701	239,464	102,311	152,074	299,012	391,556	"	صمغ حبيب
Groundnuts	"	85,418	60,241	77,274	51,297	162,692	111,537	"	صمغ حبيب
Hibiscus Flower	"	3,154	3,751	2,795	3,281	5,949	7,031	"	كروهي
Melon Seeds	"	21,383	13,343	22,331	13,989	43,714	27,333	"	حب بطيخ
Senna Pods	"	190	115	279	168	469	283	"	شمعية
Henna	"	391	293	391	311	782	604	"	حبة
Dura (Sorghum)	"	74,621	17,669	42,615	8,888	117,236	26,557	"	لوز
Cumin Seeds	"	-	-	-	-	-	-	"	بذور الكمون
Sunflower Seeds	"	-	-	-	-	-	-	"	بذور زهرة الشمس
Crude Groundnuts Oil	"	3,206	3,827	10,738	11,700	13,944	15,527	"	زيت فول السوداني
Sesame Oil	"	127	249	85	168	212	418	"	زيت فول السوداني
Sunflower Oil	"	-	-	-	-	-	-	"	زيت زهرة الشمس
Palm Oil	"	-	-	-	-	-	-	"	زيت نخيل
Crude Oil	"	-	-	-	-	-	-	"	زيت خام
Ethanol	"	-	-	3,850	2,160	3,950	2,160	"	الإيثانول
Sugar	"	3,473	1,484	-	-	3,473	1,484	"	سكر
Raw Cane	"	-	-	-	-	-	-	"	قصب خام
Trefoil	"	86,180	15,333	105,849	19,160	192,029	34,494	"	برسيم
Molasses	"	991	171	1,800	185	2,791	356	"	مزلان
Groundnut Cake & Meal	"	-	-	-	-	-	-	"	عذيق فول السوداني
Cotton Seed Cake & Meal	"	-	-	-	-	-	-	"	عذيق بذرة القطن
Sesame Cake & Meal	"	-	-	-	-	-	-	"	عذيق صمغ
Wheat Bran	"	-	-	-	-	-	-	"	عذيق قمح
Wheat Bran	"	30,397	9,278	20,082	5,652	50,479	14,930	"	اخرى من الاموال
Onion	"	208	22	54,735	10,740	54,942	10,762	"	بصل
Sheep	Head	1,149,792	150,554	992,688	129,859	2,142,480	280,413	"	ضأن
Goats	"	50,738	4,223	34,504	2,303	85,242	6,526	"	ماعز
Cattle	"	15,522	16,050	10,542	6,335	26,064	22,384	"	بقرة
Camels	"	46,964	49,986	16,631	43,402	63,595	93,388	"	جمال
Gazelle	M.T.	-	-	-	-	-	-	"	غزال
Crossbred Camels	"	-	-	-	-	-	-	"	جمال هجين
Other livestock	Value	25	4	-	-	29	-	قيمة	حيوانات حيا اخرى
Meat	M.T.	3,579	14,143	3,233	13,260	6,813	27,403	طن متري	لحم
Fish (Fresh or Chilled)	"	239	260	360	360	598	620	"	اسماك طازجة او مثلجة
Vegetables	"	201	126	1,353	382	1,554	508	"	خضروات
Fruits	"	1,227	556	3,778	1,143	5,005	1,699	"	فاكهة
Gold	K.G.	4,123	174,138	2,567	106,012	6,695	280,150	"	ذهب
Other metal	Value	-	322	-	55	378	-	قيمة	معادن اخرى
Copper Waste & Scrap	M.T.	795	2,648	834	2,305	1,630	4,952	"	خردة نحاس
Lead Waste & Scrap	M.T.	2,050	2,248	1,493	1,704	3,543	3,952	"	خردة رصاص
Iron Waste & Scrap	"	116	51	12	6	128	57	"	خردة حديد
Aluminium waste & scrap	"	155	277	146	262	300	539	"	خردة آلومنيوم
Chromium	"	6,120	1,201	1,680	289	7,800	1,490	"	كروم
Charcoal	"	950	235	1,698	421	2,648	656	"	استنطقي
Cement	"	-	-	-	-	-	-	"	سمن
Soft Drink	"	2,010	1,015	1,594	901	3,603	1,916	"	مشروبات حلوة
Hides & Skins	Value	2,977	2,977	2,098	2,098	5,075	5,075	قيمة	جلود
Lubban	M.T.	1,761	1,517	1,968	1,713	3,729	3,231	"	جلد متري
Electricity	"	1,945	175	-	-	1,945	175	"	طاقة كهربائية
Beans	M.T.	675	409	4,117	1,515	4,792	1,924	"	فول
Chickpea	"	713	2,208	11,501	4,767	12,214	6,976	"	حمص
Other Agricultural Products	Value	-	673	-	1,056	-	1,728	قيمة	منتجات زراعية اخرى
Others	"	-	1,794	-	2,256	-	4,050	"	اخرى
Total	"	-	1,076,825	-	967,070	-	2,043,895	"	المجموع

\*Provisional Data

جدول رقم (4) Table No. (4)  
 الصادرات حسب السلع خلال الفترة ( يناير - يونيو ) 2019 - 2018  
 Exports By Commodities During ( Jan. - Jun. ) 2019 - 2018  
 ( القيمة بالآلاف الدولارات )  
 ( Value in US \$'000'S )

Commodities	Unit	**2018 (Jan. - Jun ) 2018**		*2019 (Jan. - Jun ) 2019*		الوحدة	السلع
		الكمية Quantity	القيمة Value	الكمية Quantity	القيمة Value		
Crude Oil	Barrel	3,558,863	245,191	7,029,872	458,581	برميل	بنترول خام
Benzene	M.T.	55,268	17,600	39,876	22,163	طن متري	بنزين
Kerosene	"	27,875	13,611	15,713	7,376	"	كيروسين
Light Gas	"	35	172	-	-	"	غاز طبيعي
F/O& HCGO	"	-	-	-	-	"	الوقود الحوي
Furnace	"	-	-	-	-	"	فرنيس
Mixbutagas	"	-	-	-	-	"	غاز مخلوط
Diesel	"	-	-	-	-	"	ديزل
Others Petroleum Products	Value	-	599	-	350	قيمة	منتجات بترولية اخرى
Cotton	Bales	62,955	91,826	72,505	102,323	بالة	قطن
Gum Arabic	M.T.	38,865	53,931	46,718	61,018	طن متري	صمغ عربي
Sesame	"	274,354	246,324	299,012	391,558	"	سمسم
Groundnuts	"	53,640	39,018	162,692	111,537	"	فول سوداني
Hibiscus Flower	"	4,696	5,635	5,949	7,031	"	كردي
Melon Seeds	"	53,852	36,003	43,714	27,333	"	حب بطيخ
Senna Pods	"	1,183	819	469	283	"	سنة
Henna	"	697	466	782	604	"	حبه
Dura (Sorghum)	"	107,208	20,717	117,236	26,557	"	ذرة
Sunflower Seeds	"	-	-	-	-	"	بنذور زهرة الشمس
Crude Groundnuts Oil	"	3,687	4,322	13,944	15,527	"	زيت فول سوداني
Sesame Oil	"	279	539	212	418	"	زيت سمسم
Sunflower Oil	"	20	20	-	-	"	زيت زهرة الشمس
Palm Oil	"	21	30	-	-	"	زيت نخيل
Crude Oil	"	1,085	1,321	-	-	"	زيت خام
Sugar	"	-	-	3,473	1,484	"	سكر
Molasses	"	68,404	13,084	2,791	356	"	مولاس
Cake& Meal	"	264,020	44,081	50,479	14,930	"	امياز
Sheep	Head	1,803,552	235,682	2,142,480	280,413	رأس	ضأن
Goats	"	88,728	6,780	85,242	6,526	"	ماعز
Cattle	"	44,362	28,272	26,064	22,384	"	ابكار
Camels	"	101,952	113,030	63,595	93,388	"	جمال
Other livestock	Value	-	1,167	-	29	قيمة	حيوانات حية اخرى
Meat	"	-	35,509	-	27,403	"	لحوم
Vegetables& Fruits	"	-	5,936	-	12,969	"	فواكه وخضروات
Gold	K.G.	10,010	432,861	6,695	280,150	كيلو جرام	ذهب
Scrap	M.T.	6,808	12,419	5,601	9,877	طن متري	خردة
Chromium	"	4,713	919	7,800	1,490	"	كروم
Hides & Skins	Value	-	8,355	-	5,075	قيمة	جلود
Chickpea	M.T.	33,165	17,033	12,214	6,976	طن متري	كبيبي
Other Agricultural Products	Value	-	8,883	-	3,653	قيمة	منتجات زراعية اخرى
Others	"	-	25,596	-	44,072	"	اخرى
Total			1,767,750		2,043,835		المجموع

\* Provisional Data

\*\* Adjusted data

\* بيانات أولية

\*\* بيانات محسنة

جدول رقم (5) Table No. (5)  
 الصادرات حسب القطر خلال الفترة (يناير-يونيو) \*2019 ( شهريا )  
 Exports By Country During ( Jan. - Jun. ) 2019\* ( Monthly )  
 ( القيمة بالآلاف الدولارات )  
 ( Value in US.\$000'S )

Countries	2019						المجموع Total	القطر
	يناير Jan.	فبراير Feb.	مارس March	أبريل April	مايو May	يونيو June		
<b>Industrial Countries:</b>								
Austria	-	-	-	-	-	-	-	النمسا
Australia	-	0	-	0	-	0	1	أستراليا
Belgium	-	270	155	610	-	436	1,471	بلجيكا
Canada	-	-	643	17	-	14	674	كندا
Denmark	-	-	-	-	-	-	-	الدنمارك
Finland	-	-	-	33	-	-	33	فنلندا
France	4,498	2,341	6,440	6,354	7,409	4,340	31,382	فرنسا
Germany	1,451	807	948	4,094	1,249	207	8,757	ألمانيا
Greece	801	794	917	873	90	1,787	5,262	اليونان
Ireland	-	-	-	-	-	-	-	أيرلندا
Italy	258	3,863	604	4,903	1,008	4,097	14,734	إيطاليا
Japan	186	496	117	268	589	693	2,349	اليابان
Netherlands	442	190	254	79	514	-	1,479	هولندا
Norway	-	-	-	-	-	-	-	النرويج
Portugal	-	-	-	-	-	-	-	البرتغال
Spain	-	-	-	-	-	-	-	إسبانيا
Sweden	-	-	-	-	-	-	-	السويد
Switzerland	-	-	-	-	-	-	-	سويسرا
United Kingdom	885	625	703	1,066	971	433	4,684	المملكة المتحدة
United States	243	914	408	847	1,428	1,015	4,854	الولايات المتحدة
Others	-	-	-	-	-	-	-	أخرى
<b>Total</b>	<b>8,765</b>	<b>10,301</b>	<b>11,189</b>	<b>19,143</b>	<b>13,258</b>	<b>13,023</b>	<b>75,679</b>	<b>المجموع</b>
<b>Europoe (other):</b>								<b>أوروبا (أخرى):</b>
Bulgaria	-	-	-	-	-	-	-	بلغاريا
Cyprus	88	152	-	58	-	38	336	قبرص
Czechoslovakia	-	-	-	-	-	-	-	تشيكوسلوفاكيا
Hungary	-	-	-	-	-	-	-	المجر
Malta	-	-	-	-	-	-	-	مالطا
Poland	-	-	-	-	-	-	-	بولندا
Romania	438	7,058	3,425	4,027	3,996	4,924	23,868	رومانيا
Russia	-	25	-	15	-	-	40	روسيا
Turkey	9,212	14,295	8,099	8,747	5,020	3,701	49,073	تركيا
Ukraine	42	76	-	-	-	-	194	أوكرانيا
Yugoslavia	-	-	-	-	-	-	-	يوغوسلافيا
Others	23	27	-	-	-	-	50	أخرى
<b>Total</b>	<b>9,803</b>	<b>21,634</b>	<b>11,599</b>	<b>12,847</b>	<b>9,016</b>	<b>8,662</b>	<b>73,562</b>	<b>المجموع</b>

Table No. (5) Cont'd

تابع جدول رقم (5)

Countries	2019						المجموع Total
	يناير Jan.	فبراير Feb.	مارس March	أبريل April	مايو May	يونيو June	
<b>Africa:</b>							
<b>COMESA Countries:</b>	<b>46,070</b>	<b>41,734</b>	<b>46,295</b>	<b>42,645</b>	<b>43,164</b>	<b>30,608</b>	<b>250,516</b>
Burundi	-	-	-	-	-	-	-
Comoros	-	-	-	-	-	-	-
Djibouti	-	-	-	13	-	-	13
Egypt	43,562	39,892	43,846	35,336	36,546	25,750	224,932
Eritrea	-	-	-	-	-	-	-
Ethiopia	2,488	1,619	2,252	4,414	6,524	4,401	21,698
Kenya	-	-	11	2,524	-	-	2,535
Libya	18	220	181	131	95	4	649
Madagascar	-	-	-	-	-	-	-
Malawi	-	-	-	-	-	-	-
Mauritius	-	-	-	-	-	-	-
Rwanda	-	-	-	-	-	-	-
Seychelles	-	-	-	226	-	452	679
Swaziland	-	-	-	-	-	-	-
Uganda	2	3	5	-	0	-	9
Congo Democratic	-	-	-	-	-	-	-
Zambia	-	-	-	-	-	-	-
Zimbabwe	-	-	-	-	-	-	-
<b>Other African Countries:</b>	<b>9,359</b>	<b>8,246</b>	<b>1,661</b>	<b>2,171</b>	<b>1,307</b>	<b>758</b>	<b>23,502</b>
Algeria	335	452	656	764	294	-	2,501
Morocco	0	29	14	8	39	-	90
Nigeria	-	-	-	45	185	238	468
Somalia	15	4,172	15	-	-	-	4,201
Tunisia	1,389	1,563	905	1,314	590	498	6,258
South Sudan	54	55	66	-	-	-	175
Angola	-	-	-	-	-	-	-
Congo brazzaville	-	-	-	-	-	-	-
Namibia	-	-	-	-	-	-	-
Others	7,567	1,975	6	40	199	22	9,809
<b>Total</b>	<b>55,429</b>	<b>49,980</b>	<b>47,956</b>	<b>44,816</b>	<b>44,471</b>	<b>31,365</b>	<b>274,018</b>

Table No. (5) Cont'd

تابع جدول رقم (5)

Countries	2019												
	يناير Jan.	فبراير Feb.	مارس March	أبريل April	مايو May	يونيو June	المجموع Total	الأقطار					
<b>Asia:</b>													
Bangladesh	-	462	388	810	858	-	2,517	بنغلاديش					
China	106,653	95,056	112,515	130,364	140,724	115,560	700,871	الصين					
Hong Kong	3	-	-	57	1	-	61	هونغ كونج					
India	17,623	12,211	13,872	9,751	12,919	8,153	74,529	الهند					
Indonesia	11,946	12,119	15,145	7,623	5,482	2,559	54,874	إندونيسيا					
Malaysia	143	26	237	163	-	49	618	ماليزيا					
Pakistan	2,042	2,869	6,314	7,028	4,318	5,520	28,091	باكستان					
South Korea	549	212	680	262	384	110	2,198	كوريا الجنوبية					
Singapore	-	-	-	71	-	-	71	سنغافورة					
Taiwan	74	89	66	6	-	16	251	تايوان					
Thailand	-	-	-	-	-	163	163	تايلاند					
Others	291	204	436	739	1,150	20	2,840	أخرى					
<b>Total</b>	<b>139,324</b>	<b>123,247</b>	<b>149,651</b>	<b>156,874</b>	<b>165,836</b>	<b>132,150</b>	<b>867,083</b>	<b>المجموع</b>					
<b>Arab Countries</b>								<b>الدول العربية:</b>					
Bahrain	609	478	210	579	546	382	2,804	البحرين					
Iraq	28	-	265	65	87	35	481	العراق					
Jordan	3,874	2,868	3,663	1,059	1,461	2,282	15,206	الأردن					
Kuwait	2,028	788	833	1,850	232	900	6,630	الكويت					
Lebanon	2,686	2,013	3,263	2,111	2,491	1,324	13,887	لبنان					
Oman	121	495	405	1,762	135	64	2,982	عمان					
Qatar	3,115	1,227	3,143	2,305	765	531	11,087	قطر					
Saudi Arabia	56,018	53,069	81,794	46,456	48,167	62,705	348,209	السعودية					
Syria	5,452	3,469	6,402	4,804	2,374	2,121	24,623	سوريا					
United Arab Emirates	72,506	31,845	90,290	81,845	20,416	22,506	319,408	الإمارات العربية المتحدة					
Yemen	866	1,404	1,503	831	996	178	5,780	اليمن					
Others	-	-	-	-	-	-	-	أخرى					
<b>Total</b>	<b>147,304</b>	<b>97,656</b>	<b>191,773</b>	<b>143,666</b>	<b>77,669</b>	<b>93,028</b>	<b>751,097</b>	<b>المجموع</b>					
<b>Western Hemisphere:</b>								<b>نصف الكرة الغربية:</b>					
Brazil	-	15	66	88	119	43	331	البرازيل					
Mexico	-	-	222	52	-	-	274	المكسيك					
Others	271	3	29	6	792	-	1,101	أخرى					
<b>Total</b>	<b>271</b>	<b>18</b>	<b>317</b>	<b>146</b>	<b>910</b>	<b>43</b>	<b>1,706</b>	<b>المجموع</b>					
Other Countries	8	599	-	84	0	-	692	أقطار أخرى					
<b>Grand Total</b>	<b>360,904</b>	<b>303,436</b>	<b>412,485</b>	<b>377,576</b>	<b>311,162</b>	<b>278,272</b>	<b>2,043,835</b>	<b>المجموع الكلي</b>					

\*Provisional Data



جدول رقم (6) Table No. (6)  
 الصادرات حسب القطر والسلعة خلال الفترة (يناير - يونيو) 2019\*  
 Exports By Country & Commodities During (Jan. - Jun.) 2019\*  
 (القيمة بالآلاف الدولارات)  
 (VALUE IN US.\$000'S)

Countries	البنزول ومنتجاته & Petroleum Products	قطن Cotton	صمغ عربي Arabic Gum	سمسم Sesame	فول سوداني Ground Nuts	أعلاف Fodders	ذهب Gold	حيوانات حية Livestock	لحم Meat	جلود Hides & Skins	ثمرة Dura (Sorghum)	حب بطيخ Melon Seeds	كبيبي Chickpea	منتجات زراعية الخرى Other Agricultural Products	أخرى other	المجموع Total	الإجمالي
<b>Industrial Countries:</b>																	
Austria	-	-	-	-	-	-	-	-	-	-	-	-	-	-	-	-	التصا
Australia	-	-	-	-	-	-	-	-	-	-	-	-	-	-	-	1	استراليا
Belgium	-	-	546	-	531	7	-	-	-	-	284	-	103	-	-	1,471	بلجيكا
Canada	-	-	-	643	-	-	-	-	-	-	-	-	-	-	31	674	كندا
Denmark	-	-	-	-	-	-	-	-	-	-	-	-	-	-	-	-	الدنمارك
Finland	-	-	33	-	-	-	-	-	-	-	-	-	-	-	-	33	فنلندا
France	-	-	31,343	-	27	-	-	-	-	-	-	-	-	5	8	31,382	فرنسا
Germany	-	-	5,673	-	-	-	-	-	-	-	-	30	-	987	2,166	8,757	ألمانيا
Greece	-	-	141	5,008	113	-	-	-	-	-	-	-	-	-	-	5,262	اليونان
Ireland	-	-	-	-	-	-	-	-	-	-	-	-	-	-	-	-	ايرلندا
Italy	-	-	2,381	800	-	-	11,297	-	-	255	1	-	-	0	-	14,734	إيطاليا
Japan	-	-	984	1,174	-	-	-	1	-	-	-	-	-	190	-	2,949	اليابان
Netherlands	-	-	134	565	733	-	-	-	-	-	48	-	-	-	-	1,479	هولندا
Norway	-	-	-	-	-	-	-	-	-	-	-	-	-	-	-	-	النرويج
Portugal	-	-	-	-	-	-	-	-	-	-	-	-	-	-	-	-	البرتغال
Spain	-	-	-	-	-	-	-	-	-	-	-	-	-	-	-	-	إسبانيا
Sweden	-	-	-	-	-	-	-	-	-	-	-	-	-	-	-	-	السويد
Switzerland	-	-	-	-	-	-	-	-	-	-	-	-	-	-	-	-	سويسرا
United Kingdom	-	-	4,080	23	114	-	-	-	-	-	364	-	-	37	67	4,684	المملكة المتحدة
United States	-	-	4,852	-	-	-	-	2	-	-	-	-	-	-	0	4,854	الولايات المتحدة
Other	-	-	-	-	-	-	-	-	-	-	-	-	-	-	-	-	أخرى
<b>Total</b>	-	-	<b>50,067</b>	<b>8,212</b>	<b>1,517</b>	<b>7</b>	<b>11,297</b>	<b>3</b>	<b>-</b>	<b>255</b>	<b>696</b>	<b>30</b>	<b>103</b>	<b>1,220</b>	<b>2,273</b>	<b>75,679</b>	<b>المجموع</b>
<b>Europe (other):</b>																	
Bulgaria	-	-	-	-	-	-	-	-	-	-	-	-	-	-	-	-	بلغاريا
Cyprus	-	-	-	109	228	-	-	-	-	-	-	-	-	-	-	336	قبرص
Czechoslovakia	-	-	-	-	-	-	-	-	-	-	-	-	-	-	-	-	تشيكوسلوفاكيا
Hungary	-	-	-	-	-	-	-	-	-	-	-	-	-	-	-	-	هنغاريا
Malta	-	-	-	-	-	-	-	-	-	-	-	-	-	-	-	-	مالطا
Poland	-	-	-	-	-	-	-	-	-	-	-	-	-	-	-	-	بولندا
Romania	23,868	-	-	-	-	-	-	-	-	-	-	-	-	-	-	23,868	رومانيا
Russia	-	-	-	-	25	-	-	-	-	-	-	-	-	15	-	40	روسيا
Turkey	-	5,526	44	32,028	638	9	6,520	-	-	490	1,166	1,566	-	212	874	49,073	تركيا
Ukraine	-	-	-	-	177	-	-	-	-	-	-	-	-	-	-	194	أوكرانيا
Yugoslavia	-	-	-	-	-	-	-	-	-	-	-	-	-	-	-	-	يوغوسلافيا
Others	-	-	-	27	-	23	-	-	-	-	-	-	-	-	-	50	أخرى
<b>Total</b>	<b>23,868</b>	<b>5,526</b>	<b>44</b>	<b>32,163</b>	<b>1,069</b>	<b>32</b>	<b>6,520</b>	<b>-</b>	<b>-</b>	<b>490</b>	<b>1,166</b>	<b>1,566</b>	<b>-</b>	<b>227</b>	<b>891</b>	<b>73,562</b>	<b>المجموع</b>

Table No. (6) Cont'd

Countries	البنزين و منتجاته & Petroleum Products	قطن Cotton	صمغ عربي Arabic Gum	سمن Sesame	فول سوداني Ground Nuts	اعلاف Fodders	ذهب Gold	حيوانات مزرعية Livestock	لحم Meat	جلود Hides & Skins	ذرة Dura (Sorghum)	حب بطيخ Melon Seeds	كبيبي Chickpea	منتجات زراعية الخرى Other Agriculture Products	اخرى other	المجموع Total	القطر
<b>Africa:</b>																	
<b>COMESA Countries:</b>	5,837	23,651	2,526	67,381	5,016	136	0	106,251	13,274	0	2,619	2,534	0	18,480	2,810	250,516	القطر
Burundi	-	-	-	-	-	-	-	-	-	-	-	-	-	-	-	-	القطر الكوميسا
Comoros	-	-	-	-	-	-	-	-	-	-	-	-	-	-	-	-	بورندي
Djibouti	-	-	-	-	-	13	-	-	-	-	-	-	-	-	-	-	جزر القمر
Egypt	-	23,651	418	66,427	5,016	-	-	106,251	13,269	-	-	2,534	-	6,681	685	224,932	مصر
Eritrea	-	-	-	-	-	-	-	-	-	-	-	-	-	-	-	-	إريتريا
Ethiopia	5,672	-	2,108	-	-	105	-	-	6	-	128	-	-	11,594	2,086	21,698	إثيوبيا
Kenya	-	-	-	-	-	-	-	-	-	-	2,491	-	-	8	35	2,535	كينيا
Libya	165	-	-	275	-	18	-	-	-	-	-	-	-	190	1	649	ليبيا
Madagascar	-	-	-	-	-	-	-	-	-	-	-	-	-	-	-	-	مدغشقر
Malawi	-	-	-	-	-	-	-	-	-	-	-	-	-	-	-	-	مالاوي
Mauritius	-	-	-	-	-	-	-	-	-	-	-	-	-	-	-	-	موريشس
Rwanda	-	-	-	-	-	-	-	-	-	-	-	-	-	-	-	-	رواندا
Seychelles	-	-	-	679	-	-	-	-	-	-	-	-	-	-	-	-	سيشل
Swaziland	-	-	-	-	-	-	-	-	-	-	-	-	-	-	-	-	سوازيلاند
Uganda	-	-	-	-	-	-	-	-	-	-	-	-	-	7	2	9	أوغندا
Congo Democratic	-	-	-	-	-	-	-	-	-	-	-	-	-	-	-	-	الكونغو الديمقراطية
Zambia	-	-	-	-	-	-	-	-	-	-	-	-	-	-	-	-	زامبيا
Zimbabwe	-	-	-	-	-	-	-	-	-	-	-	-	-	-	-	-	زيمبابوي
<b>Other African Countries:</b>	185	-	63	8,410	309	-	-	480	11	283	11,672	-	-	100	1,987	23,502	الدول افرقية الاخرى:
Algeria	-	-	-	2,461	40	-	-	-	-	-	-	-	-	-	-	2,501	الجزائر
Morocco	-	-	46	-	-	-	-	-	-	-	-	-	-	43	-	90	المغرب
Nigeria	185	-	-	-	-	-	-	-	-	283	-	-	-	-	-	468	نيجيريا
Somalia	-	-	-	-	-	-	-	-	-	-	4,152	-	-	-	49	4,201	الصومال
Tunisia	-	-	17	5,922	269	-	-	-	-	-	-	-	-	50	-	6,258	تونس
South Sudan	-	-	-	-	-	-	-	-	-	-	-	-	-	-	175	175	جنوب السودان
Angola	-	-	-	-	-	-	-	-	-	-	-	-	-	-	-	-	أنجولا
Congo brazzaville	-	-	-	-	-	-	-	-	-	-	-	-	-	-	-	-	الكونغو برازافيل
Namibia	-	-	-	-	-	-	-	-	-	-	-	-	-	-	-	-	ناميبيا
Other	-	-	-	27	-	-	-	480	11	-	7,520	-	-	7	1,764	9,809	اخرى
<b>Total</b>	<b>6,022</b>	<b>23,651</b>	<b>2,590</b>	<b>75,791</b>	<b>5,325</b>	<b>136</b>	<b>-</b>	<b>106,731</b>	<b>13,285</b>	<b>283</b>	<b>14,292</b>	<b>2,534</b>	<b>-</b>	<b>18,581</b>	<b>4,787</b>	<b>274,018</b>	<b>المجموع</b>

Table No. (6) Cont'd

Countries	البنزول و منتجاته Petroleum Products	قطن Cotton	صمغ عربي Arabic Gum	سمن Sesame	فول سوداني Ground Nuts	أعلاف Fodders	ذهب Gold	حيوانات مية Livestock	لحم Meat	جلود Hides & Skins	ثمرة Dura (Sorghum)	حب بطيخ Melon Seeds	كبيبي Chickpea	منتجات زراعية اخرى Other Agricultuer Products	اخرى other	المجموع Total	القطر
ASIA:																	
Bangladesh	-	2,505	-	-	13	-	-	-	-	-	-	3,442	941	-	-	2,517	بنغلاديش
China	456,581	40,478	1,344	124,160	37,482	16,865	-	-	-	452	53	-	-	17,073	700,871	الصين	
Hong Kong	-	-	-	57	-	-	-	1	-	-	-	-	-	4	61	هونغ كونج	
India	-	2,581	4,356	41,294	2,808	115	-	-	-	12	-	12,564	5,719	3,609	74,529	الهند	
Indonesia	-	-	30	396	53,257	152	-	-	-	-	-	1,015	-	22	54,874	إندونيسيا	
Malaysia	-	-	99	237	280	-	-	-	-	-	-	-	-	-	618	ماليزيا	
Pakistan	-	27,258	-	-	755	-	-	-	-	-	76	-	-	-	28,091	باكستان	
South Korea	-	-	55	-	-	-	-	0	-	-	-	-	-	11	2,198	كوريا الجنوبية	
Singapore	-	-	-	59	12	-	-	-	-	-	-	-	-	-	71	سنغافورة	
Taiwan	-	-	16	-	-	-	-	-	-	228	-	-	-	-	251	تايوان	
Thailand	-	-	163	-	-	-	-	-	-	-	-	-	-	-	163	تايلاند	
Others	-	323	256	394	1,764	-	-	-	102	-	-	-	-	-	2,840	اخرى	
<b>TOTAL</b>	<b>458,581</b>	<b>73,146</b>	<b>6,320</b>	<b>166,597</b>	<b>96,371</b>	<b>17,133</b>	-	<b>1</b>	<b>102</b>	<b>464</b>	<b>357</b>	<b>17,021</b>	<b>6,659</b>	<b>1,509</b>	<b>22,822</b>	<b>867,083</b>	<b>المجموع</b>
Arab Countries:																	
Bahrain	-	-	-	-	-	641	-	330	1,781	-	-	-	-	-	8	2,804	البحرين
Iraq	-	-	274	-	-	5	-	-	38	-	72	-	-	-	92	481	العراق
Jordan	-	-	42	13,720	533	106	-	2	-	-	7	113	56	-	41	15,206	الأردن
Kuwait	-	-	-	2,989	-	436	-	1,571	1,024	-	2	-	-	365	243	6,630	الكويت
Lebanon	-	-	32	12,948	36	200	-	-	-	-	78	545	-	28	20	13,887	لبنان
Oman	-	-	-	180	163	17	-	1,694	121	-	71	685	-	61	0	2,982	عمان
Qatar	-	-	17	-	0	3,431	-	4,460	2,944	-	107	1	0	59	67	11,087	قطر
Saudi Arabia	-	-	386	39,026	127	4,172	-	287,765	1,434	3,582	7,648	842	3	961	2,263	348,209	السعودية
Syria	-	-	27	20,439	2,322	8	-	10	-	-	1,817	-	-	-	-	24,623	سوريا
United Arab Emirates	-	-	1,088	16,977	2,241	23,089	262,333	173	6,674	-	244	750	154	827	4,856	الإمارات العربية المتحدة	
Yemen	-	-	1	616	1,843	11	-	-	-	-	-	3,247	-	31	5,780	اليمن	
Other	-	-	-	-	-	-	-	-	-	-	-	-	-	-	-	-	اخرى
<b>Total</b>	<b>-</b>	<b>-</b>	<b>1,868</b>	<b>106,895</b>	<b>7,256</b>	<b>32,117</b>	<b>262,333</b>	<b>296,006</b>	<b>14,016</b>	<b>3,582</b>	<b>10,046</b>	<b>6,182</b>	<b>213</b>	<b>3,018</b>	<b>7,564</b>	<b>751,097</b>	<b>المجموع</b>
Western Hemisphere:																	
Brazil	-	-	15	-	-	-	-	-	-	-	-	-	-	293	22	331	البرازيل
Mexico	-	-	52	222	-	-	-	-	-	-	-	-	-	-	-	274	المكسيك
Other	-	-	-	1,063	-	-	-	-	-	-	-	-	-	-	35	1,101	اخرى
<b>Total</b>	<b>-</b>	<b>-</b>	<b>67</b>	<b>1,285</b>	<b>-</b>	<b>-</b>	<b>-</b>	<b>-</b>	<b>-</b>	<b>-</b>	<b>-</b>	<b>-</b>	<b>-</b>	<b>-</b>	<b>25</b>	<b>1,706</b>	<b>المجموع</b>
Other Countries	-	-	62	615	-	-	-	-	-	-	-	-	-	-	2	692	قطار اخرى
<b>Grand Total</b>	<b>488,470</b>	<b>102,323</b>	<b>61,018</b>	<b>391,568</b>	<b>111,537</b>	<b>49,424</b>	<b>280,150</b>	<b>402,740</b>	<b>27,403</b>	<b>5,075</b>	<b>26,557</b>	<b>27,333</b>	<b>6,976</b>	<b>24,896</b>	<b>38,374</b>	<b>2,043,835</b>	<b>المجموع الكلي</b>

\*Provisional Data

القسم الثاني

الواردات

**Second Section**

**IMPORTS**

**جدول رقم (1) TABLE NO. (1)**

**ملخص الواردات خلال الفترة (يناير - يونيو) 2019\***

**Summary Of Imports By Commodity During (Jan. -Jun.) 2019\***

**(القيمة بالآلاف الدولارات)**

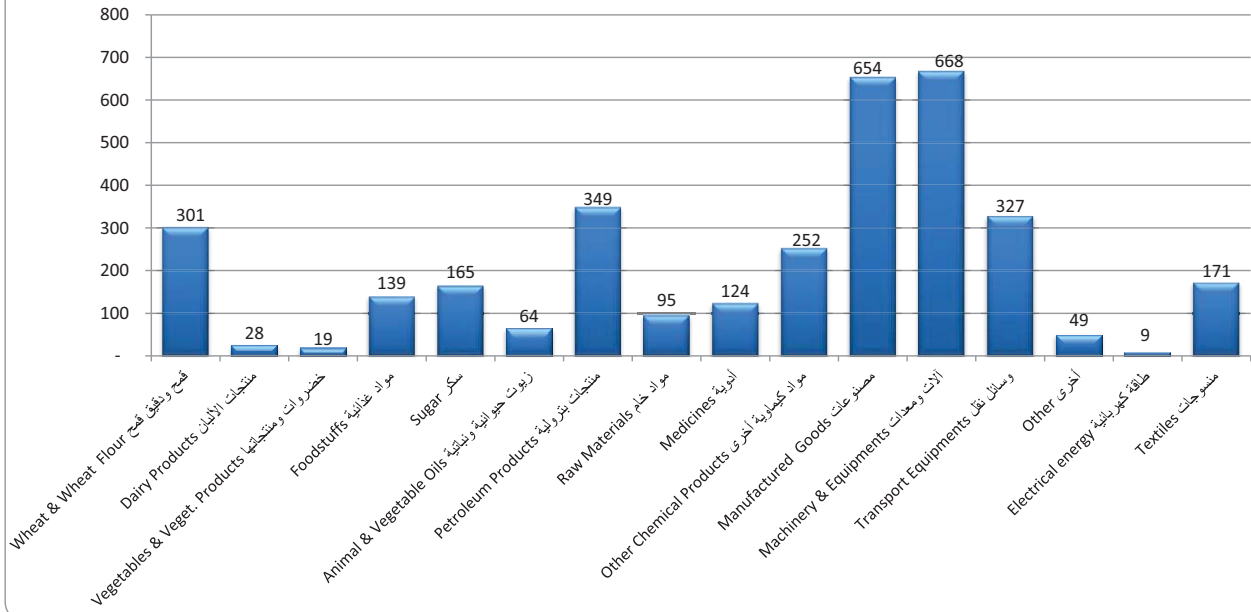
**(Value In US.\$000'S)**

Commodity	Unit	الكمية Quantity	القيمة Value	الوحدة	السلع
Wheat & Wheat Flour	M.T	928,632	301,366	طن متري	قمح ودقيق قمح
Sugar	"	360,952	165,097	" "	سكر
Dairy Products	"	10,494	27,538	" "	منتجات الألبان
Vegetables & Veget. Products	"	26,585	19,304	" "	خضروات ومنتجاتها
Other Foodsutfs	Value	-	138,997	قيمة	مواد غذائية أخرى
Animal & Vegetable Oils	M.T	65,498	63,878	طن متري	زيوت حيوانية ونباتية
Beverages & Tobacco	"	-	31,039	" "	المشروبات والتبغ
Petroleum Products	"	463,831	349,159	" "	منتجات بترولية
Other Raw Materials	"	67,140	94,660	" "	مواد خام أخرى
Medicines	Value	-	123,923	قيمة	ادوية
Other Chemical Products	"	-	252,308	" "	منتجات كيمياوية أخرى
Manufactured Goods	"	-	653,749	" "	سلع مصنعة
Machinery and Equipments	"	-	668,089	" "	آلات ومعدات
Transport Equipments	"	-	326,973	" "	وسائل نقل
Textiles	"	-	170,954	" "	منسوجات
Electrical energy	M.W.H	53,008	8,764	ميغاواط/ ساعة	طاقة كهربائية
Other	VALUE	-	18,406	قيمة	أخرى
<b>Total</b>			<b>3,414,203</b>		<b>المجموع الكلي</b>

\*Provisional Data

\* بيانات أولية

الواردات خلال الفترة (يناير - يونيو) 2019\*  
 Total Imports During (Jan. -Jun.) 2019\*  
 (Value in US\$ Million)



جدول رقم (2) جدول  
الواردات حسب السلع خلال الفترة (يناير-يونيو) \* 2019 (شهرياً)  
Imports By Commodity During (Jan.-Jun.) 2019\* (MONTHLY)  
(القيمة بالآلاف الدولارات)  
[Value In US \$000'S]

Commodity	يناير Jan.	فبراير Feb.	مارس March	أبريل Apr.	مايو May	يونيو June	المجموع Total	السلع المستلقة
<b>Foodstuffs:</b>								مواد غذائية:
Wheat	67,631	54,820	53,992	60,927	44,319	19,677	301,366	قمح
Wheat Flour	-	0	0	-	0	-	0	نخالة قمح
Sugar	26,241	14,503	30,051	21,818	19,472	53,012	165,097	سكر
Tea	4,300	3,377	2,360	5,158	4,085	2,130	21,420	شاي
Coffee	1,863	866	3,331	6,033	4,207	3,275	19,574	بن
Dairy Products	4,621	3,183	3,717	4,332	8,144	3,541	27,538	منتجات الألبان
Fish & Canned Fish	21	173	0	47	130	43	413	اسماك ومطبات الأسماك
Meat & Meat Products	25	2	67	5	0	-	100	لحوم ومنتجاتها
Fruits & Fruit Products	1,020	1,161	1,337	1,712	2,392	1,061	8,683	فواكه ومنتجاتها
Vegetables & Veget. Products	2,219	4,845	2,368	2,370	4,519	2,983	19,304	خضروات ومنتجاتها
Confectionery, Sweets, & Biscuits	1,293	1,006	929	1,049	1,158	486	5,920	حلويات وسكوت
Lentils	2,246	1,835	2,789	4,861	1,520	3,751	17,001	عدس
Animal & Vegetable Oils	5,975	6,952	15,993	6,027	14,171	14,759	63,878	زيوت حيوانية ونباتية
Spices	710	850	1,319	1,652	1,979	1,125	7,636	بهارات
Rice	601	1,877	1,272	1,304	3,769	3,517	12,340	أرز
Others	7,496	6,530	8,053	11,653	6,660	5,518	45,909	أخرى
<b>Total</b>	<b>126,262</b>	<b>101,980</b>	<b>127,578</b>	<b>128,948</b>	<b>116,535</b>	<b>114,876</b>	<b>716,179</b>	<b>المجموع</b>
<b>Beverages &amp; Tobacco:</b>								<b>المشروبات والتبغ:</b>
Soft Drinks	76	136	113	144	196	202	868	مشروبات معدنية
Cigarettes	-	0	62	-	-	-	63	سجائر
Tobacco	7,974	5,727	5,779	4,775	4,479	1,374	30,109	تبغ
Other	-	-	-	-	-	-	-	أخرى
<b>Total</b>	<b>8,050</b>	<b>5,864</b>	<b>5,954</b>	<b>4,919</b>	<b>4,676</b>	<b>1,576</b>	<b>31,039</b>	<b>المجموع</b>

Table No. (2) Cont'd

Commodity	يناير Jan.	فبراير Feb.	مارس March	أبريل Apr.	مايو May	يونيو June	المجموع Total
<b>Raw Materials:</b>							
<b>Petroleum Products:</b>	129,909	65,923	69,613	10,934	68,488	4,292	349,159
Jazolin	111,842	2,533	56,161	332	30,653	-	201,521
BENZINE	-	-	-	-	-	-	-
ASPHALT	1,029	171	1,280	216	175	4	2,875
BUTAGAS	75	26	-	-	-	1	101
LUBRICATING OIL	7,707	61,223	5,554	4,891	34,328	3,291	116,995
OTHERS	9,256	1,970	6,618	5,495	3,332	997	27,668
Crude Plastic	12,275	11,718	15,687	19,809	15,859	5,257	80,606
Crude Rubber	55	179	0	10	14	-	258
Tallow	13	13	8	7	8	28	76
Seeds for Sowing	4,800	1,848	1,471	267	496	339	9,220
Packing Paper	-	-	-	-	-	-	-
Other	1,813	512	853	402	702	217	4,499
<b>Total</b>	<b>148,865</b>	<b>80,192</b>	<b>87,633</b>	<b>31,429</b>	<b>85,568</b>	<b>10,133</b>	<b>443,819</b>
<b>Chemicals:</b>							
Medicines	18,695	25,894	18,310	25,589	13,228	22,208	123,923
Chemical Products	9,028	9,098	15,460	9,679	39,088	4,963	87,317
Fertilizers	1,335	9,280	316	13,609	16,706	1,902	43,148
Tanning & Dying Materials	3,797	4,548	8,543	6,181	2,084	883	26,047
Perfumes & Cosmetics	4,638	3,390	3,778	4,296	4,664	5,581	26,347
Explosives	521	908	584	864	7,274	136	10,288
Insecticides	1,880	5,088	2,862	3,585	4,057	6,556	24,029
Other	6,034	3,839	7,688	6,326	8,416	2,830	35,134
<b>Total</b>	<b>45,929</b>	<b>62,046</b>	<b>57,542</b>	<b>70,129</b>	<b>95,527</b>	<b>45,059</b>	<b>376,232</b>
<b>Manufactured Goods:</b>							
<b>Medical &amp; Pharmaceutical Equipments</b>	8,063	4,039	2,997	5,805	14,749	2,043	37,696
Leather Products	698	326	745	525	1,238	916	4,448
Manufactured Rubber	522	700	1,127	815	721	905	4,791
Manufactured Plastics	13,897	12,850	12,321	16,046	14,223	7,544	76,981
Manufactured Wood & Cork	5,607	6,345	3,709	7,498	3,525	2,840	29,524
Glass & Glassware	9,083	6,335	6,244	7,007	5,419	2,900	36,988
Iron & Steel	26,980	29,673	39,130	24,770	36,537	27,143	186,232
Manufactured Metals	7,024	6,604	8,149	7,488	7,558	3,645	40,467
Footwear	3,486	1,831	4,176	3,510	5,280	2,915	21,198
Jute & Sacks	9,846	7,756	6,583	5,876	6,598	2,184	38,843
Books, Magazines, and Newspapers	3,770	2,134	3,041	4,621	5,502	13,206	32,274
Cement & stony products	1,913	1,312	1,834	1,523	1,389	718	8,688
Scientific Equipments	1,474	891	5,712	1,787	1,014	780	11,658
Paper Products	10,598	8,277	16,729	11,426	9,678	5,833	62,541
Ceramic Products	3,909	1,998	3,120	3,551	4,943	2,359	19,880
Toys & Sport Goods	399	270	545	314	670	350	2,549
Other	6,638	6,092	7,151	5,632	7,896	5,585	38,992
<b>Total</b>	<b>113,907</b>	<b>97,534</b>	<b>123,312</b>	<b>108,191</b>	<b>128,940</b>	<b>81,866</b>	<b>653,749</b>

تابع جدول رقم (2)



Table No. (2) Cont'd

Commodity	يناير Jan.	فبراير Feb.	مارس March	أبريل Apr.	مايو May	يونيو June	المجموع Total	المسئع المجموع
<b>Machinery &amp; Equipments:</b>								
Non-Electrical Appliances	32,960	26,955	38,014	-	27,746	16,628	142,303	آلات ومعدات:
Electrical Appliances	29,104	16,417	40,676	-	20,257	29,819	136,273	آلات غير كهربائية
Refrigerators	2,665	926	3,652	4,868	2,537	661	15,309	آلات كهربائية
Air Conditioners	5,893	2,870	12,378	3,725	4,832	1,806	31,504	تلاجات
Machinery Spare Parts	5,990	5,971	15,169	3,790	7,182	2,171	40,272	مخلفات هواء
T. V., Radios, Recorders, Tapes, etc.	15,929	18,871	8,937	12,781	10,774	6,169	73,461	قطع غير آلات
Dry Batteries	1,083	711	972	989	708	2,131	6,594	تلفزيونات والسيارات والشرطة
Accumulators	3,341	1,458	4,866	4,316	3,423	2,611	20,016	وسجلات أجهزة الاتصال
Tractors	20,505	12,017	29,345	18,232	12,198	9,296	101,594	بطاريات جاهزة
Ovens	127	134	304	84	89	157	893	بطاريات
Other	9,929	5,752	28,074	46,864	7,252	2,000	99,871	جرارات
<b>Total</b>	<b>127,525</b>	<b>92,083</b>	<b>182,387</b>	<b>95,648</b>	<b>96,988</b>	<b>73,448</b>	<b>668,089</b>	أخرى
<b>Transport Equipments:</b>								
Railway Locomotives	-	-	-	-	-	-	122	قطارات
Railway Wagons	13	60	63	12	7	3	158	قطارات
Motor Cars	10,564	5,769	10,876	19,728	6,610	4,382	57,928	عربات قطارات
Trucks & Lorries	7,796	9,297	12,774	12,622	17,362	18,038	77,889	عربات صرطين
Busses	250	1,873	1,952	383	902	211	5,570	شاحنات ولوري
Tyres & Tubes	16,414	10,015	13,518	10,806	14,125	9,964	74,843	بصاط
Autos Spare Parts	15,857	15,581	15,817	14,621	11,660	7,824	81,360	أدبياب واطارات
Motor-Cycles	3,439	3,962	4,158	4,759	2,948	3,232	22,499	قطع غير عربات
Bicycles	249	105	163	46	176	48	788	درجات بخارية
Aircrafts	-	20	-	-	-	-	20	طائرات
Aircrafts Spare Parts	51	321	262	175	356	70	1,235	قطع غير طائرات
Locomotive Spare Parts	191	152	1,240	1,607	352	813	4,354	قطع غير قطارات
Ferries & Steamers	17	-	-	0	-	-	17	مراكب بخارية ومخربات
Other	65	5	67	1	53	-	192	أخرى
<b>Total</b>	<b>54,906</b>	<b>47,161</b>	<b>60,889</b>	<b>64,761</b>	<b>54,549</b>	<b>44,708</b>	<b>326,973</b>	المجموع
<b>Textiles:</b>								
Yarn	108	584	811	266	489	185	2,422	منسوجات:
Sewing Threads	-	-	-	-	-	-	-	غزل
Woven Synthetic Fabrics	-	-	-	-	-	-	-	خيوط خيطه
Woven Cotton Fabrics	-	-	-	-	-	-	-	أقمشة من حرير صناعي
Woven Flax. Fabrics	-	-	-	-	-	-	-	أقمشة من قطن
Man-Made Filaments & Staple	8,987	5,620	11,488	9,386	16,437	7,261	59,180	أقمشة من كتان
Wadding Of Textile Materials	1,305	576	1,290	1,561	1,185	1,095	7,012	منسوجات من شعيرات تركيبية
Carpets	175	134	284	289	229	287	1,399	حظرم من مواد منسوجة
Special Woven Fabrics	1,472	1,647	3,239	3,142	4,122	1,724	15,346	سجاد
Knitted Or Crocheted Fabrics	4	5	-	-	-	-	9	منسوجات بصفات خصبة
Ready Made Clothes	10,885	7,595	12,997	-	14,413	10,169	56,059	أقمشة مصنعة
Other	3,272	2,148	4,897	13,180	3,609	2,381	29,436	ملبوسات جاهزة
<b>Total</b>	<b>26,208</b>	<b>18,309</b>	<b>34,969</b>	<b>27,824</b>	<b>40,561</b>	<b>23,083</b>	<b>170,954</b>	المجموع
Electrical energy	2,647	3,111	3,005	-	-	-	8,764	طاقة كهربائية
Other	2,752	1,465	4,755	4,156	3,393	1,886	18,406	أخرى
<b>Grand Total</b>	<b>657,051</b>	<b>509,743</b>	<b>688,024</b>	<b>536,005</b>	<b>626,746</b>	<b>396,633</b>	<b>3,414,203</b>	المجموع الكلي

\*Provisional Data

جدول رقم (3) - جدول رقم (3) -  
 الواردات حسب المنتج (ربع سنوي) خلال الفترة (يناير - يونيو) 2019\*  
 Imports By Commodity (Quarterly) During (Jan. - Jun.) 2019\*  
 (القيمة بالآلاف الدولارات)  
 (Value in US \$,000'S)

Commodity	Unit	يناير - مارس Jan. - Mar		أبريل - يونيو Apr. - Jun		المجموع Total		الوحدة	المنتج
		الكمية Qty.	القيمة Value	الكمية Qty.	القيمة Value	الكمية Qty.	القيمة Value		
<b>Foodstuffs:</b>									
Wheat	M.T	544,938	176,443	383,694	124,923	928,632	301,366	طن متري	محار غذائية:
Wheat Flour	"	0	0	0	0	0	0	"	دقيق قمح
Sugar	"	153,656	70,795	207,296	94,302	360,952	165,097	"	سكر
Tea	"	6,102	10,037	7,263	11,383	13,365	21,420	"	شاي
Coffee	"	5,103	6,060	11,440	13,514	16,544	19,574	"	بن
Dairy Products	"	4,151	11,521	6,344	16,017	10,494	27,538	"	منتجات الألبان
Fish & Canned Fish	"	88	194	107	220	195	413	"	أسماك ومنتجات الأسماك
Meat & Meat Products	"	8	95	2	5	9	100	"	لحوم ومنتجاتها
Fruits & Fruit Products	"	4,500	3,518	11,674	5,164	16,174	8,683	"	فواكه ومنتجاتها
Vegetables & Vegetables Products	"	15,888	9,432	10,697	9,872	26,585	19,304	"	خضروات ومنتجاتها
Confectionery, Sweets & Biscuits	"	3,808	3,227	3,047	2,693	6,856	5,920	"	حلويات ومنتجاتها
Lentils	"	6,710	6,870	9,838	10,131	16,648	17,001	"	عدس
Animal & Vegetables Oils	"	31,664	28,920	33,834	34,957	65,498	63,878	"	زيوت حيوانية ونباتية
Spices	"	2,463	2,879	3,144	4,757	5,597	7,636	"	بهارات
Rice	"	7,396	3,750	16,533	8,590	23,928	12,340	"	أرز
Other	VALUE	-	22,079	-	23,830	-	45,909	قيمة	أخرى
<b>Total</b>			<b>355,821</b>		<b>360,388</b>		<b>716,179</b>		<b>المجموع</b>
<b>Beverages &amp; Tobacco:</b>									<b>الشرابيات والتبغ:</b>
Soft Drinks	VALUE	-	325	-	543	-	868	قيمة	مشروبات معدنية
Cigarettes	"	-	63	-	-	-	63	"	سجائر
Tobacco	"	-	19,480	-	10,628	-	30,109	"	تبغ
Other	"	-	-	-	-	-	-	"	أخرى
<b>Total</b>			<b>19,868</b>		<b>11,171</b>		<b>31,039</b>		<b>المجموع</b>

Table No.(3) Cont'd تابع جدول رقم (3)

Commodity	Unit	يناير - مارس Jan. - March		أبريل - يونيو Apr. - June		المجموع Total		الوحدة	المنتج
		الكمية Qty.	القيمة Value	الكمية Qty.	القيمة Value	الكمية Qty.	القيمة Value		
<b>Raw Materials:</b>									
Petroleum Products	M.T	357,280	265,445	106,651	83,715	463,831	349,159	طن متري	مواد خاين
Jazzolin	"	234,413	170,536	39,185	30,985	273,598	201,521	"	منتجات بتروولية جارولين
BENZINE	"	-	-	-	-	-	-	"	بنزين
ASPHALT	"	4,425	2,479	731	395	5,156	2,875	"	الاسفلت
BUTAGAS	"	93	100	0	1	93	101	"	غاز طبيعي
LUBRICATING OIL	"	100,609	74,485	56,401	42,510	157,010	116,995	"	زيوت تشحيم
OTHERS	"	17,741	17,844	10,234	9,824	27,975	27,668	"	اخرى
Raw Plastic	"	33,429	39,680	33,711	40,925	67,140	80,606	"	خام البلاستيك
Raw Rubber	"	173	234	96	24	270	258	"	خام المطاط
Tallow	"	13	34	12	43	26	76	"	شحوم
Seeds For Sowing	"	10,939	8,118	724	1,102	11,663	9,220	"	بذور وتغذى
Packing Paper	"	-	-	-	-	-	-	"	ورق تغليف
Other	VALUE	-	3,178	-	1,321	-	4,499	قيمة	اخرى
<b>Total</b>			<b>316,689</b>		<b>127,130</b>		<b>443,819</b>		<b>المجموع</b>
<b>Chemicals:</b>									
Medicines	VALUE	-	62,899	-	61,025	-	123,923	قيمة	ادوية
Chemical Products	"	-	33,587	-	53,730	-	87,317	"	مختصر كيميائية ومركباتها
Fertilizers	M.T	28,594	10,931	91,541	32,217	120,135	43,148	طن متري	اسمدة
Tanning & Dyeing Materials	"	3,773	16,888	5,536	9,158	9,309	26,047	"	مواد للصبغة والصبغة والتلوين
Perfumes & Cosmetics	"	7,286	11,806	6,424	14,541	13,710	26,347	"	عطور ومستحضرات تجميل
Explosives	"	861	2,013	1,602	8,275	2,464	10,288	"	مفخخات
Insecticides	"	2,247	9,831	2,918	14,198	5,165	24,029	"	مبيدات حشرية
Other	VALUE	-	17,561	-	17,573	-	35,134	قيمة	اخرى
<b>Total</b>			<b>165,516</b>		<b>210,716</b>		<b>376,232</b>		<b>المجموع</b>
<b>Manufactured Goods:</b>									
Medical&Pharmaceutical Equipments	VALUE		15,099		22,597		37,696	قيمة	معدات طبية وصيدلية
Leather Products	M.T	1,299	1,768	1,784	2,660	3,083	4,448	طن متري	مصنوع عن الجلود
Manufactured Rubber	"	1,156	2,349	980	2,442	2,136	4,791	"	مصنوع عن المطاط
Manufactured Plastics	"	21,041	39,168	17,107	37,813	38,148	76,981	"	مصنوع عن البلاستيك
Manufactured Wood & Cork	"	40,322	15,661	34,486	13,863	74,808	29,524	"	مصنوع عن خشب ولبان
Glass & Glassware	"	27,157	21,662	17,247	15,326	44,404	36,988	"	مصنوع عن الزجاج
Iron & Steel	"	119,319	95,783	101,051	90,450	220,370	186,232	"	حديد وصلب
Manufactured Metal	"	10,063	21,776	7,751	18,691	17,814	40,467	"	مصنوع عن المعادن
Footwear	VALUE	-	9,493	-	11,705	-	21,198	قيمة	احذية
Jute & Sacks	M.T	15,423	24,185	12,959	14,658	28,382	38,843	طن متري	كبن وجواتات
Books, Magazines and Newspapers	"	307	8,945	650	23,328	957	32,274	"	كتب ومجلات وجراند
Cement & stony products	"	20,706	5,059	15,708	3,629	36,414	8,688	"	اسمنت ومشتقات حجرية
Scientific Equipments	VALUE	-	8,077	-	3,561	-	11,658	قيمة	اجهزة علمية
Paper Products	M.T	29,571	35,604	23,001	26,937	52,572	62,541	طن متري	مصنوع عن الورق
Ceramic Products	"	17,449	9,027	25,453	10,852	42,902	19,880	"	مصنوع عن الخزف
Toys & Sport Goods	VALUE	-	1,215	-	1,334	-	2,549	قيمة	لعب أطفال وادوات رياضية
Other	"	-	19,880	-	19,112	-	38,992	"	اخرى
<b>Total</b>			<b>334,752</b>		<b>318,997</b>		<b>653,749</b>		<b>المجموع</b>

Table No.(3) Cont'd  
 تباع جدول رقم (3)

Commodity	Unit	Jan. - March		Apr. - June		المجموع Total		الوحدة	السلع
		الكمية Qty.	القيمة Value	الكمية Qty.	القيمة Value	الكمية Qty.	القيمة Value		
<b>Machinery &amp; Equipments:</b>									
Non-Electrical Appliances	M.T	25,823	97,929	10,718	44,373	36,541	142,303	طن متري	الات ومعدات:
Electrical Appliances	VALUE	-	86,197	-	50,076	-	136,273	قيمة	الات غير كهربائية
Refrigerators	M.T	2,358	7,242	2,134	8,066	4,492	15,309	طن متري	الات كهربائية
Air Conditioners	"	5,664	21,141	2,722	10,363	8,386	31,504	"	تلاجات
Machinery Spare Parts	VALUE	-	27,130	-	13,142	-	40,272	قيمة	قطع غير الات
T.V., Radios, Recorders & Tapes, etc.	"	-	43,737	-	29,724	-	73,461	"	تلفزيونات ورايوكامات والصوتية ومسجلات وأجهزة اتصال
Dry Batteries	M.T	2,209	2,766	2,882	3,827	4,891	6,594	طن متري	بطاريات جافة
Accumulators	"	3,044	9,666	3,367	10,350	6,411	20,016	"	بطاريات
Tractors	"	11,478	61,867	6,289	39,726	17,768	101,594	"	جرارات
Ovens	"	314	564	170	329	484	893	"	الفرن
Other	VALUE	-	43,755	-	56,116	-	99,871	قيمة	اخرى
<b>Total</b>			<b>401,996</b>		<b>266,093</b>		<b>668,089</b>		<b>المجموع</b>
<b>Transport Equipments:</b>									<b>وسائط نقل</b>
Railway Locomotives	VALUE	-	-	-	122	-	122	قيمة	قطارات
Railway Wagons	"	-	136	-	22	-	158	"	عربات قطارات
Motor Cars	M.T	3,608	27,209	2,943	30,720	5,951	57,928	طن متري	عربات سيارات
Trucks & Lorries	"	2,608	29,867	3,491	48,022	6,100	77,889	"	شاحنات وسيارات
Buses	"	335	4,074	181	1,495	516	5,570	"	بصات
Tyres & Tubes	"	19,618	39,947	16,867	34,895	36,585	74,843	"	التايوب والطارز
Auto Spare Parts	VALUE	-	47,255	-	34,105	-	81,360	قيمة	قطع غير عربات
Motor-Cycles	M.T	3,224	11,559	3,161	10,939	6,385	22,499	طن متري	دراجات بخارية
Bicycles	"	276	518	182	270	458	788	"	دراجات
Aircrafts	"	26	20	-	-	26	20	"	طائرات
Aircraft Spare Parts	VALUE	-	635	-	600	-	1,235	قيمة	قطع غير طائرات
Locomotive Spare Parts	"	126	1,582	297	2,771	423	4,354	"	قطع غير قطارات
Ferries & Steamers	M.T	5	17	0	0	5	17	طن متري	مراكب بخارية ومعديات
Other	VALUE	-	138	-	54	-	192	قيمة	اخرى
<b>Total</b>			<b>162,955</b>		<b>164,017</b>		<b>326,973</b>		<b>المجموع</b>
<b>Textiles</b>									<b>منسوجات:</b>
Yarn	M.T	1,324	1,503	768	920	2,092	2,422	طن متري	غزل
Sewing Threads	"	-	-	-	-	-	-	"	خيوط خياطة
Woven Synthetic Fabrics	"	-	-	-	-	-	-	"	أقمشة من حرير صناعي
Woven Cotton Fabrics	"	-	-	-	-	-	-	"	أقمشة من قطن
Woven Flax Fabrics	"	13	13	57	76	70	89	"	أقمشة من قطن
Man - Made Filament & Staple	"	6,871	26,095	7,443	33,085	14,314	59,180	"	منسوجات من شعيرات تركيبية
Wadding Of Textile Materials	"	1,018	3,171	1,380	3,842	2,398	7,012	"	خضو من مواد نسجية
Carpets	VALUE	-	593	-	805	-	1,399	قيمة	سجاد
Special Woven Fabrics	M.T	964	6,358	1,089	8,988	2,053	15,346	طن متري	منسوجات بصلوات خاصة
Knitted Or Crocheted Fabrics	"	3	31,477	-	24,582	3	56,059	"	أقمشة مصورة
Ready Made Clothes	VALUE	-	10,267	-	19,169	-	29,436	قيمة	ملبوسات جاهزة
Other	"	-	79,486	-	91,468	-	170,954	"	اخرى
<b>Total</b>			<b>79,486</b>		<b>91,468</b>		<b>170,954</b>		<b>المجموع</b>
Electrical energy	M.W.H	53,008	8,764	-	-	53,008	8,764	ميغواط ساعة	طاقة كهربائية
Other	VALUE	-	8,972	-	9,435	-	18,406	قيمة	اخرى
<b>Grand Total</b>			<b>1,854,818</b>		<b>1,559,384</b>		<b>3,414,203</b>		<b>المجموع الكلي</b>

\*Provisional Data

جدول رقم (4) Table No. (4)  
الواردات حسب السلع خلال الفترة (يناير - يونيو) 2019 - 2018  
Impots by Commodity During (Jan. -Jun.) 2018 - 2019  
(القيمة بالآلاف الدولارات)  
(Value in US.000's)

Commodity	UNIT	**2018 (يناير - يونيو) (Jan - Jun) 2018**		*2019 (يناير - يونيو) (Jan - Jun) 2019*		الوحدة	المنتج
		الكمية Qty.	القيمة Value	الكمية Qty.	القيمة Value		
<b>Foodstuffs:</b>							<b>مواد غذائية:</b>
Wheat	M.T	1,093,721	316,424	928,632	301,366	طن متري	قمح
Wheat Flour	"	490	225	-	-	"	نقيق قمح
Sugar	"	493,982	229,572	360,952	165,097	"	سكر
Tea	"	15,170	25,196	13,365	21,420	"	شاي
Coffee	"	27,485	33,281	16,544	19,574	"	بن
Dairy Products	"	10,349	26,295	10,494	27,538	"	منتجات الألبان
Fish & Canned Fish	"	623	1,171	195	413	"	أسماك ومعلبات الأسماك
Meat & Meat Products	"	10	19	9	100	"	لحوم ومنتجاتها
Fruits & Fruit Products	"	5,823	4,056	16,174	8,683	"	فواكه ومنتجاتها
Vegetable & Vegetables Products	"	31,350	21,129	26,585	19,304	"	خضروات ومنتجاتها
Confectionery, Sweets & Biscuits	"	6,875	5,510	6,856	5,920	"	حلويات وبسكويت
Lentils	"	16,223	16,526	16,648	17,001	"	عدس
Animal & Vegetable Oils	"	38,493	35,923	65,498	63,878	"	زيوت حيوانية ونباتية
Spices	"	3,789	6,183	5,597	7,636	"	بهارات
Rice	"	33,067	17,160	23,928	12,340	"	ارز
Others	VALUE		60,825		45,909	قيمة	أخرى
<b>Total</b>			<b>799,495</b>		<b>716,179</b>		<b>المجموع</b>
<b>Beverages &amp; Tobacco:</b>							<b>المشروبات والتبغ:</b>
Soft Drinks	VALUE	-	639	-	868	قيمة	مشروبات معدنية
Cigarettes	"	-	298	-	63	"	سجائر
Tobacco	"	-	12,589	-	30,109	"	تبغ
Others	"	-	-	-	-	"	أخرى
<b>Total</b>			<b>13,527</b>		<b>31,039</b>		<b>المجموع</b>

Table No.(4) Cont'd

Commodity	UNIT	**2018 (يناير - يونيو) (Jan - Jun) 2018**		*2019 (يناير - يونيو) (Jan - Jun) 2019*		الوحدة	السلع
		الكمية Qty.	القيمة Value	الكمية Qty.	القيمة Value		
<b>Raw Materials:</b>							<b>مواد خام:</b>
Petroleum Products	M.T	889,899	474,250	463,831	349,159	طن متري	منتجات بترولية
Raw Plastic	"	72,432	80,790	67,140	80,606	"	خام البلاستيك
Raw Rubber	"	160	146	270	258	"	خام المطاط
Tallow	"	17	90	26	76	"	شحوم
Seeds For Sowing	"	10,792	10,339	11,663	9,220	"	بذور وتقاوى
Packing Paper	"	-	-	-	-	"	ورق تغليف
Other	VALUE	-	3,054	-	4,499	قيمة	أخرى
<b>Total</b>			<b>568,669</b>		<b>443,819</b>		<b>المجموع</b>
<b>Chemicals:</b>							<b>مواد كيميائية:</b>
Medical & Pharmaceutical Products	VALUE	-	139,958	-	123,923	قيمة	أدوية
Chemicals Products	"	-	57,046	-	87,317	"	عناصر كيميائية ومركباتها
Fertilizers	M.T	96,179	35,851	120,135	43,148	طن متري	أسمدة
Tanning & Dyeing Materials	"	11,345	11,260	9,309	26,047	"	مواد للباغاة والصباغة والتلوين
Perfumes & Cosmetics	"	6,440	14,533	13,710	26,347	"	عطور ومستحضرات تجميل
Explosives	"	1,007	2,395	2,464	10,288	"	مفرقعات
Insecticides	"	3,336	15,507	5,165	24,029	"	مبيدات حشرية
Others	VALUE	-	38,939	-	35,134	قيمة	أخرى
<b>Total</b>			<b>315,490</b>		<b>376,232</b>		<b>المجموع</b>
<b>Manufactured Goods:</b>							<b>مصنوعات:</b>
Medical & Pharmaceutical Equipments	VALUE	-	18,278	-	37,696	قيمة	معدات طبية وصيدلية
Leather Products	M.T	3,136	4,116	3,083	4,448	طن متري	مصنوعات الجلود
Manufactured Rubber	"	3,103	9,417	2,136	4,791	"	مصنوعات المطاط
Manufactured Plastic	"	37,130	78,669	38,148	76,981	"	مصنوعات البلاستيك
Manufactured Wood & Cork	"	62,634	28,878	74,808	29,524	"	مصنوعات خشب والفلين
Glass & Glassware	"	30,547	25,450	44,404	36,988	"	مصنوعات الزجاج
Iron & Steel	"	243,800	137,519	220,370	186,232	"	حديد وصلب
Manufactured Metal	"	20,005	57,636	17,814	40,467	"	مصنوعات المعادن
Footwear	VALUE	-	16,744	-	21,198	قيمة	أحذية
Jute & Sacks	M.T	47,384	73,917	28,382	38,843	طن متري	خيش وجوالات
Books, Magazines, And Newspapers	"	647	21,922	957	32,274	"	كتب ومجلات وجراند
Cement & stony products	"	32,530	8,802	36,414	8,688	"	أسمنت ومنتجات حجرية
Scientific Equipments	VALUE	-	12,016	-	11,658	قيمة	أجهزة علمية
Paper Products	M.T	55,349	60,402	52,572	62,541	طن متري	مصنوعات الورق
Ceramic Products	"	24,426	13,323	42,902	19,880	"	مصنوعات الخزف
Toys & Sport Goods	VALUE	-	1,345	-	2,549	قيمة	لعاب أطفال وأدوات رياضية
Other	"	-	59,557	-	38,992	"	أخرى
<b>Total</b>			<b>627,989</b>		<b>653,749</b>		<b>المجموع</b>

Table No.(4) Cont'd

Commodity	UNIT	**2018 (يناير - يونيو) (Jan - Jun) 2018**		*2019 (يناير - يونيو) (Jan - Jun) 2019*		الوحدة	المسئع
		الكمية Qty.	القيمة Value	الكمية Qty.	القيمة Value		
<b>الإلات ومعدات:</b>							
Non-Electrical Appliances	M.T	36,994	150,092	36,541	142,303	طن متري	إلات غير كهربائية
Electrical Appliances	VALUE		171,843		136,273	قيمة	إلات كهربائية
Refrigerators	M.T	3,904	13,460	4,492	15,309	طن متري	ثلاجات
Air Conditioners	"	5,673	21,171	8,386	31,504	"	مكيفات هواء
Machinery Spare Parts	VALUE		48,532		40,272	قيمة	قطع غيار الإلات
T.V., Radios, Recorders & Tapes, etc.	"		49,789		73,461	"	تلفزيونات ورايويوهات والشرطة ومسجلات واجهزة اتصال
Dry Batteries	M.T	4,076	4,581	4,891	6,594	طن متري	بطاريات جافة
Accumulators	"	4,191	13,733	6,411	20,016	"	بطاريات
Tractors	"	19,398	118,757	17,768	101,594	"	جرارات
Ovens	"	857	2,017	484	893	"	أفران
Other	VALUE		43,550		99,871	قيمة	أخرى
<b>Total</b>			<b>637,524</b>		<b>668,089</b>		<b>المجموع</b>
<b>وسائط نقل:</b>							
Railway Locomotives	VALUE	375	4,448	36	122	قيمة	قاطرات
Railway Wagons	"	17	1,291	-	158	"	عربات قاطرات
Motor Cars	M.T	2,219	20,949	5,951	57,928	طن متري	عربات صوبالين
Trucks & Lorries	"	4,223	34,804	6,100	77,889	"	شاحنات ولواري
Buses	"	1,946	11,455	516	5,570	"	بصبات
Tyres & Tubes	"	23,078	53,010	36,585	74,843	"	إتاييب وإطارات
Auto-Spare Parts	VALUE	-	59,038	-	81,360	قيمة	قطع غيار عربات
Motor-Cycles	M.T	3,970	13,073	6,385	22,499	طن متري	دراجات بخارية
Bicycles	"	1,170	2,058	458	788	"	دراجات
Aircrafts	VALUE	-	32,469	-	20	قيمة	طائرات
Aircraft Spare Parts	"	-	13,538	-	1,235	"	قطع غيار طائرات
Locomotive Spare Parts	"	-	7,247	-	4,354	"	قطع غيار قاطرات
Ferries & Steamers	M.T	39	778	5	17	طن متري	مراكب بخارية ومعدات
Other	VALUE	-	67	-	192	قيمة	أخرى
<b>Total</b>			<b>254,224</b>		<b>326,973</b>		<b>المجموع</b>
<b>منسوجات:</b>							
Yarn	M.T	236	345	2,092	2,422	طن متري	غزل
Sewing Threads	"	-	-	-	-	"	خيوط خياكة
Woven Synthetic Fabric	"	-	-	-	-	"	أقمشة من حرير صناعي
Woven Cotton Fabrics	"	26	65	-	-	"	أقمشة من قطن
Woven Flax Fabrics	"	22	18	70	89	"	أقمشة من كتان
Man-Made Filament & Staple	"	12,817	46,167	14,314	59,180	"	منسوجات من شعيرات تركيبية
Wadding Of Textile Materials	"	2,405	5,900	2,398	7,012	"	حشو من مواد نسيجية
Carpets	VALUE	-	2,472	-	1,399	قيمة	سجاد
Special Woven Fabrics	M.T	2,285	13,352	2,053	15,346	طن متري	منسوجات بصفات خاصة
Knitted Or Crocheted Fabrics	"	-	1,728	3	9	"	أقمشة مصنرة
Ready Made Clothes	VALUE	-	55,029	-	56,059	قيمة	ملبوسات جاهزة
Other	"	-	42,064	-	29,436	"	أخرى
<b>Total</b>			<b>167,141</b>		<b>170,954</b>		<b>المجموع</b>
Electrical energy	M.W.H	515,463	25,773	53,008	8,764	ميغاواط ساعة	الطاقة الكهربائية
Other	VALUE	-	22,113	-	18,406	قيمة	أخرى
<b>Grand Total</b>			<b>3,431,946</b>		<b>3,414,203</b>		<b>المجموع الكلي</b>

\*Provisional Data

\*\*Adjusted Data

\* بيانات أولية

\*\* بيانات معدلة

جدول رقم (9) جدول  
 التورد حسب القطر خلال الفترة (يناير-يونيو) 2019\* (Monthly)  
 Imports By Country During (Jan.-Jun.) 2019\* (Monthly)  
 القيمة بالآلاف الدولارات  
 (Value In US\$'000'S)

Countries	يناير Jan.	فبراير Feb.	مارس March	أبريل April	مايو May	يونيو June	المجموع Total	الإجمالي الشامل لهذا القطاع:
<b>Industrial Countries:</b>								
Austria	344	490	70	211	111	2,670	3,897	النمسا
Australia	466	708	680	652	1,169	502	4,177	أستراليا
Belgium	1,277	504	4,210	1,133	1,231	704	9,058	بلجيكا
Canada	634	494	2,085	3,163	703	758	7,838	كندا
Switzerland	5,320	935	1,914	4,447	1,384	1,096	15,097	سويسرا
Denmark	272	1,493	1,347	134	107	1,184	4,538	الدنمارك
Germany	17,651	11,314	15,866	33,777	20,864	17,312	116,784	ألمانيا
Spain	1,933	2,613	11,011	3,434	1,906	998	21,895	إسبانيا
Finland	39	65	517	756	76	451	1,904	فنلندا
France	6,099	4,035	2,951	5,040	1,073	3,441	22,640	فرنسا
United Kingdom	4,354	6,007	9,141	6,521	6,275	1,496	33,792	المملكة المتحدة
Greece	249	257	541	688	257	15	2,007	اليونان
Ireland	761	1,660	1,552	118	273	0	4,364	أيرلندا
Italy	4,011	3,062	8,806	7,189	6,169	2,778	32,015	إيطاليا
Japan	12,156	13,065	17,758	3,853	13,805	2,070	62,707	اليابان
Netherlands	5,371	4,888	2,066	4,732	3,865	973	21,905	هولندا
Norway	33	83	-	-	76	-	193	النرويج
Portugal	1,441	762	1,695	324	62	4	4,288	البرتغال
New Zealand	820	500	1,763	1,552	3,813	989	9,437	نيوزيلندا
Sweden	2,430	4,944	2,168	9,158	245	15,672	34,618	السويد
United States	5,399	2,631	3,416	1,885	1,094	679	15,104	الولايات المتحدة
<b>Total</b>	<b>71,061</b>	<b>60,521</b>	<b>89,558</b>	<b>88,766</b>	<b>64,559</b>	<b>53,795</b>	<b>428,259</b>	<b>المجموع</b>
<b>Europe (Others):</b>								<b>أوروبا (الآخرى):</b>
Bulgaria	-	-	29	229	120	13	391	بلغاريا
Czech Republic	23	46	307	543	530	395	1,844	التشيك
Slovakia	208	25	190	462	703	-	1,588	سلوفاكيا
Cyprus	477	714	-	-	-	-	1,191	قبرص
Hungary	57	327	220	121	612	89	1,427	المجر
Poland	259	496	202	869	825	184	2,836	بولندا
Romania	175	21,562	24,734	222	2,913	144	49,750	رومانيا
Russia	59,610	32,144	38,873	41,236	25,143	16,751	213,758	روسيا
Turkey	24,111	16,000	21,148	25,344	26,509	23,886	136,999	تركيا
Ukraine	11,772	10,918	6,497	5,168	1,143	2,413	37,911	أوكرانيا
Croatia	-	24	15	-	64	0	102	كرواتيا
Malta	-	-	1	-	357	33	391	مالطا
<b>Total</b>	<b>96,692</b>	<b>82,257</b>	<b>92,218</b>	<b>74,195</b>	<b>58,919</b>	<b>43,909</b>	<b>448,190</b>	<b>المجموع</b>



Table No.(5)(Cont'd) تتبع جدول رقم (5) الإفريقيين

Countries	يناير Jan.	فبراير Feb.	مارس March	أبريل April	مايو May	يونيو June	المجموع Total	الإجمالي
<b>Africa:</b>								
<b>COMESA Countries:</b>	<b>62,944</b>	<b>57,539</b>	<b>57,460</b>	<b>59,717</b>	<b>51,565</b>	<b>30,328</b>	<b>319,553</b>	<b>دول القوميسا:</b>
Djibouti	2	-	-	-	-	-	2	جيبوتي
Ethiopia	6,494	8,645	5,535	2,613	2,958	934	27,179	إثيوبيا
Kenya	8,942	5,843	4,762	6,679	7,055	3,476	36,757	كينيا
Uganda	2,088	156	1,589	4,141	2,264	3,067	13,306	يوجندا
Zimbabwe	5,249	3,142	3,370	3,456	2,017	-	17,234	زيمبابوي
Egypt	36,684	36,434	33,986	39,886	36,040	22,144	205,173	مصر
Zambia	-	-	311	130	-	-	441	زامبيا
Rwanda	99	36	40	-	-	-	175	رواندا
Burundi	97	70	51	-	-	-	218	بورندي
Seychelles	-	-	-	-	-	-	-	سيشيل
Eritrea	-	-	2	-	-	-	2	إريتريا
Malawi	-	657	593	-	-	-	1,249	ملاوي
Mauritius	-	-	-	-	-	-	-	موريشس
Angola	-	-	-	-	-	-	-	أنجولا
Libya	-	1	-	9	1	2	13	ليبيا
Comoros	-	43	-	-	-	-	43	جزر القمر
Madagascar	57	-	114	55	143	57	426	مدغشقر
Swaziland	3,207	2,474	7,104	2,749	1,013	648	17,195	سوازيلاند
Congo	-	21	-	-	-	-	21	الكونغو
Zaire ( Congo )	-	-	-	-	-	-	-	زاير
Namibia	25	18	4	-	73	-	120	ناميبيا
<b>Others African Countries:</b>	<b>6,897</b>	<b>1,777</b>	<b>2,457</b>	<b>2,758</b>	<b>4,093</b>	<b>2,497</b>	<b>20,480</b>	<b>دول القارية الأخرى:</b>
Nigeria	472	236	574	1,003	1,005	213	3,503	نيجيريا
Morocco	-	189	41	5	1	2	238	المغرب
Tunisia	1,807	522	418	371	657	308	4,083	تونس
Algeria	9	-	-	4	-	-	13	الجزائر
SENEGAL	0	-	96	-	119	-	216	السنغال
SIERRALEONE	-	-	-	-	-	-	-	سيراليون
SOMALIA	22	-	11	11	-	-	44	الصومال
Tanzania	7	-	-	-	-	0	7	تنزانيا
SOUTH AFRICA	4,097	676	605	647	1,818	608	8,451	جنوب أفريقيا
Other	483	154	712	718	492	1,366	3,925	أخرى
<b>Total</b>	<b>69,842</b>	<b>59,316</b>	<b>59,917</b>	<b>62,475</b>	<b>55,658</b>	<b>32,825</b>	<b>340,033</b>	<b>المجموع</b>

Table No.(5)Cont'd

تابع جدول رقم (5)

Countries	يناير Jan.	فبراير Feb.	مارس March	أبريل April	مايو May	يونيو June	المجموع Total	الاقتصاد القطري
Asia:								
Bangladesh	486	675	138	178	182	15	1,673	الصين
China	139,834	114,688	185,437	112,699	151,369	85,247	789,274	بنغلاديش
Hong Kong	178	16	157	84	35	200	670	الصين
Indonesia	4,516	7,939	6,401	7,820	8,669	11,796	47,142	هونغ كونج
India	45,968	34,386	73,437	48,536	65,845	73,356	341,528	اندونيسيا
Iran	111	1,124	1,215	268	773	223	3,714	الهند
North Korea	-	-	-	-	-	-	322	اليران
South Korea	10,766	6,126	11,601	4,799	9,380	4,357	47,030	كوريا الشمالية
Malaysia	3,209	4,430	4,021	3,824	4,521	3,109	23,115	كوريا الجنوبية
Pakistan	3,522	2,075	4,070	2,255	5,151	1,994	19,068	ماليزيا
Singapore	327	108	56	402	631	1,304	2,828	باكستان
Thailand	19,797	2,411	8,534	10,554	5,205	2,253	48,754	سنغافورة
Taiwan	1,831	358	1,455	581	671	169	5,066	تايلاند
SRI LANKA	-	-	26	-	-	-	26	تاوان
VIET NAM	298	716	1,107	868	1,247	409	4,645	سريلانكا
PHILIPPINES	41	1	35	1	-	84	163	فيتنام
Total	230,887	175,054	297,690	192,868	253,679	184,839	1,335,017	الفلبين
Middle East:								المجموع
United Arab Emirates	63,845	51,684	49,730	28,547	48,695	20,326	262,838	الشرق الأوسط
Bahrain	3	-	23	12,557	26,063	378	39,024	الإمارات العربية المتحدة
Iraq	-	-	-	-	-	-	-	البحرين
Jordan	6,242	14,978	4,704	3,264	3,444	2,645	35,277	العراق
Kuwait	349	226	21,327	688	83	149	22,823	الأردن
Lebanon	1,235	818	1,285	497	658	48	4,541	الكويت
Oman	30,253	214	449	799	680	494	32,889	لبنان
Qatar	1,541	338	1,098	607	1,414	1,798	6,795	عمان
Saudi Arabia	77,297	56,670	62,369	61,341	84,245	42,627	384,549	قطر
Syria	519	384	559	587	300	150	2,499	السعودية
Yemen	111	-	460	31	8,001	2	8,604	سوريا
Total	181,394	125,321	142,005	108,919	173,582	68,617	799,839	اليمن
Western Hemisphere:								نصف الكرة الغربي:
Argentina	133	74	64	0	1	612	883	الأرجنتين
Brazil	1,424	752	78	1,524	337	178	4,292	البرازيل
Ecuador	70	3,002	221	396	28	67	3,784	الإكوادور
Mexico	73	0	4	4	230	23	333	المكسيك
Panama	-	-	-	-	-	-	-	بنما
Jamaica	4	184	166	9	-	-	364	جامايكا
Others	3,854	2,903	5,356	6,562	3,749	552	22,976	أخرى
Total	5,558	6,914	5,888	8,496	4,344	1,432	32,632	المجموع
Other Countries	1,617	361	747	286	16,005	11,217	30,233	قطر أخرى
Grand Total	657,051	509,743	688,024	536,005	626,746	396,633	3,414,203	المجموع الكلي

\* بيانات أولية

\*Provisional Data

TABLE NO. (6) جوردان رقم (6)  
 الواردات حسب القطاع والسلع خلال (يناير - يونيو) 2019\*  
 IMPORTS BY COUNTRY & COMMODITY DURING (Jan. - Jun.) 2019\*  
 (القيمة بالآلاف الدولارات)  
 ( Value In US\$'000 S)

Countries	Coffee	Tea	قمح ودقيق Wheat & Wheat Flour	مواد غذائية أخرى Other Food Stuffs	مشروبات وتبغ Beverages & Tobacco	منتجات بترولية Petroleum Products	مواد خام أخرى Other raw Materials	الكيمويات Chemicals	مصنوعات Manuf. Goods	الات ومعدات Machinery & Equip.	وسائل نقل Transport Equip.	النسيج Textiles	أخرى Other	المجموع Total	القطاع الاقتصادي
<b>INDUSTRIAL COUNTRIES:</b>															
AUSTRIA	-	-	-	46	-	-	146	3,242	231	151	5	21	54	3,897	التصنيع الصناعي
AUSTRALIA	-	-	-	979	-	-	1,069	361	1,013	386	357	-	12	4,177	التصنيع الزراعي
BELGIUM	-	-	-	1,355	-	77	74	2,160	571	3,025	33	-	1,764	9,058	التصنيع الزراعي
CANADA	-	-	-	3,407	-	32	-	923	118	1,660	1,638	-	59	7,838	التصنيع الزراعي
SWITZERLAND	-	-	-	2	-	-	6	12,986	429	1,239	85	349	-	15,097	التصنيع الزراعي
DENMARK	-	-	-	176	0	-	1	2,801	34	1,477	49	-	-	4,538	التصنيع الزراعي
GERMANY	-	0	30,555	2,966	63	561	1,037	11,311	34,137	31,228	3,899	20	1,007	116,784	التصنيع الزراعي
SPAIN	-	-	-	1,108	-	499	181	3,663	3,883	9,269	713	42	2,517	21,895	التصنيع الزراعي
FINLAND	-	-	-	-	-	-	-	18	1,683	159	-	43	-	1,904	التصنيع الزراعي
FRANCE	-	-	0	3,156	21	72	20	8,546	5,055	5,145	121	-	506	22,640	التصنيع الزراعي
UNITED KINGDOM	-	-	-	3,330	13	6,583	1,332	6,524	3,828	9,874	1,234	141	433	33,792	التصنيع الزراعي
GREECE	-	-	-	133	-	23	-	652	1,082	111	-	25	-	2,007	التصنيع الزراعي
IRELAND	-	-	-	3,672	-	-	-	581	12	74	25	-	-	4,364	التصنيع الزراعي
ITALY	7	2	0	3,675	-	183	459	4,402	2,690	17,871	2,603	1	123	32,015	التصنيع الزراعي
JAPAN	-	-	-	-	-	3	77	32	1,158	9,117	49,722	1,623	975	62,707	التصنيع الزراعي
NETHERLANDS	-	-	-	5,118	-	51	3,179	2,900	411	5,764	621	0	3,860	21,905	التصنيع الزراعي
NORWAY	-	-	-	-	-	-	-	-	12	133	47	-	-	193	التصنيع الزراعي
PORTUGAL	-	-	-	253	-	-	-	52	2,416	1,490	77	-	-	4,288	التصنيع الزراعي
NEW ZEALAND	-	-	-	8,998	-	-	35	210	1	193	-	-	-	9,437	التصنيع الزراعي
SWEDEN	-	-	-	115	-	-	23	16,287	5,823	11,114	1,255	-	-	34,618	التصنيع الزراعي
UNITED STATES	-	-	-	174	-	4	752	841	3,083	6,352	3,778	31	90	15,104	التصنيع الزراعي
<b>TOTAL</b>	<b>7</b>	<b>2</b>	<b>30,555</b>	<b>39,165</b>	<b>97</b>	<b>8,089</b>	<b>8,393</b>	<b>78,512</b>	<b>67,653</b>	<b>115,832</b>	<b>66,261</b>	<b>2,295</b>	<b>11,400</b>	<b>428,259</b>	المجموع (أخرى إن)
<b>Europe (Other):-</b>															
BULGARIA	-	-	-	-	-	-	-	229	64	41	46	-	11	391	التصنيع الزراعي
CZECH	-	-	-	-	-	-	-	791	870	103	29	50	-	1,844	التصنيع الزراعي
SLOVAKIA	-	-	-	-	-	-	-	294	115	892	287	-	-	1,588	التصنيع الزراعي
CYPRUS	-	-	-	-	-	-	-	1,047	5	139	-	-	-	1,191	التصنيع الزراعي
HUNGARY	-	-	-	-	-	-	-	1,179	106	107	-	35	-	1,427	التصنيع الزراعي
POLAND	-	-	-	785	525	489	-	367	110	557	3	-	-	2,836	التصنيع الزراعي
ROMANIA	-	-	-	48,791	-	-	-	221	411	189	126	-	-	49,750	التصنيع الزراعي
RUSSIA	-	-	-	23,986	-	498	106	1,058	8,196	3,651	341	-	-	213,758	التصنيع الزراعي
TURKEY	-	-	-	28,786	46	2,740	3,009	4,500	34,588	51,385	7,149	4,042	784	136,989	التصنيع الزراعي
UKRAINE	-	-	-	23,310	2,077	31	-	6	12,081	300	106	-	-	37,911	التصنيع الزراعي
Croatia	-	-	-	0	-	-	-	-	102	-	-	-	-	102	التصنيع الزراعي
Malta	-	-	-	1	33	-	-	-	357	-	-	-	-	391	التصنيع الزراعي
<b>TOTAL</b>	<b>-</b>	<b>-</b>	<b>248,022</b>	<b>55,647</b>	<b>604</b>	<b>3,759</b>	<b>3,114</b>	<b>9,694</b>	<b>56,976</b>	<b>57,365</b>	<b>8,086</b>	<b>4,127</b>	<b>795</b>	<b>448,190</b>	المجموع

TABLE NO. (6) CONT'D

تابع جدول رقم (6)

القطاعات	الجموع Total	أخرى Other	النسيج Textiles	Transport وسائل نقل Equip.	Machinery آلات ومعدات & Equip.	Manuf. Manufact. مصوغات Goods	Chemicals الكيماويات	Other raw مواد خام أخرى Materials	Petroleum منتجات بترولية Products	Beverages مشروبات وبيع وTobacco	Other Food مواد غذائية أخرى Stuffs	Wheat قمح وWheat Flour	Tea شاي	Coffee قهوه	
<b>AFRICA:</b>															
COMESA Countries:-	319,553	8,910	5,551	2,138	14,362	116,537	48,485	17,234	21,116	29,353	16,056	-	20,797	19,014	
DJIBOUTI	2	-	-	-	-	1	-	-	-	-	0	-	-	-	
ETHIOPIA	27,179	8,896	15	-	-	3,024	3	1,741	0	-	5,744	-	-	7,756	
KENYA	36,757	14	0	1,383	884	2,412	1,439	-	-	10,358	369	-	19,896	-	
UGANDA	13,306	-	92	208	366	781	181	-	-	-	-	-	420	11,258	
ZIMBABWE	17,234	-	-	-	-	-	-	-	-	17,234	-	-	-	-	
EGYPT	205,173	0	5,343	514	12,066	108,270	33,273	15,420	21,099	70	9,028	-	89	-	
ZAMBIA	441	-	-	-	-	-	-	-	-	441	-	-	-	-	
RWANDA	175	-	-	-	-	-	-	-	-	-	-	-	175	-	
BURUNDI	218	-	-	-	-	-	-	-	-	-	-	-	218	-	
SEYCHELLES	-	-	-	-	-	-	-	-	-	-	-	-	-	-	
ERITRIA	2	-	-	-	-	-	-	-	-	-	2	-	-	-	
MALAWI	1,249	-	-	-	-	-	-	-	-	1,249	-	-	-	-	
MAURITIUS	-	-	-	-	-	-	-	-	-	-	-	-	-	-	
ANGOLA	-	-	-	-	-	-	-	-	-	-	-	-	-	-	
Libya	-	-	-	-	-	-	-	-	-	-	-	-	-	-	
Libya	13	-	-	9	3	1	-	-	-	-	-	-	-	-	
COMOROS	43	-	-	-	-	-	-	-	-	-	43	-	-	-	
MADAGASCAR	426	-	7	-	-	-	-	-	-	-	419	-	-	-	
MADAGASCAR	17,195	-	48	21	1,028	1,985	13,588	73	1	-	450	-	-	-	
SWAZILAND	-	-	-	-	-	-	-	-	-	-	-	-	-	-	
CONGO	21	-	-	-	-	21	-	-	-	-	-	-	-	-	
Zaire ( Congo )	-	-	-	-	-	-	-	-	-	-	-	-	-	-	
Namibia	120	-	47	2	14	41	-	-	16	-	-	-	-	-	
Namibia	20,480	70	56	583	11,264	1,638	1,889	201	0	19	4,209	-	550	-	
Others African Countries:-	3,503	-	28	-	26	17	104	-	-	-	3,329	-	-	-	
NIGERIA	238	-	-	-	33	0	-	-	-	-	204	-	-	-	
MOROCCO	4,083	26	2	82	2,018	775	1,038	-	-	-	144	-	-	-	
TUNISIA	13	-	-	-	12	-	0	-	-	-	1	-	-	-	
ALGERIA	216	-	-	-	-	0	215	-	-	-	-	-	-	-	
SENEGAL	-	-	-	-	-	-	-	-	-	-	-	-	-	-	
SIERRALEONE	-	-	-	-	-	-	-	-	-	-	-	-	-	-	
SOMALIA	44	44	-	-	-	0	-	-	-	-	-	-	-	-	
Tanzania	7	-	7	-	0	-	0	-	-	-	-	-	-	-	
SOUTH AFRICA	8,451	0	19	495	6,606	306	481	116	0	19	407	-	-	-	
other	3,925	-	0	6	2,569	539	51	85	-	-	125	-	550	-	
TOTAL	340,033	8,979	5,607	2,722	25,626	118,176	50,374	17,435	21,116	29,372	20,266	-	20,797	19,564	

TABLE NO. (6) CONT'D

تابع جدول رقم (6)

القطر	بن	Coffee	شاي	Tea	قمح ودقيق	Wheat & Flour	مواد غذائية أخرى	Food	مشروبات ورق	Beverages & Tobacco	منتجات بترولية	Petroleum Products	مواد خام أخرى	Other raw Materials	الكيمويات	Chemicals	مصنوعات	Manuf. Goods	آلات ومعدات	Machinery & Equip.	وسائل نقل	Transport Equip.	النسوجات	Textiles	أخرى	Other	المجموع	Total
ASIA:																												
BANGLADESH	-	-	-	-	-	-	-	-	-	-	-	-	-	-	-	-	1,576	239,759	260,919	260,919	-	-	97	89,030	-	-	1,673	789,274
CHINA	-	340	-	-	-	19,030	5	39	-	50	50	50	10,969	0	30	188	670	670	666	666	18	9	956	948	28	47,142	670	
HONG KONG	-	-	-	-	-	24,778	-	-	-	442	442	442	312	3,068	1,354	6,749	11,519	11,519	11,519	11,519	1,004	23,486	30,337	948	28	47,142	670	
INDONESIA	-	-	-	-	-	130,587	265	389	-	776	776	776	3,068	3,068	44,557	45,411	61,969	61,969	61,969	61,969	208	29	31	30,337	948	28	47,142	670
INDIA	-	-	-	-	-	265	-	-	-	1,262	1,262	1,262	322	322	29	1,891	1,891	1,891	1,891	208	29	31	30,337	948	28	47,142	670	
IRAN	-	-	-	-	-	-	-	-	-	-	-	-	-	-	-	-	-	-	-	-	-	-	-	-	-	-	-	-
N.KOREA	-	-	-	-	-	-	-	-	-	-	-	-	-	-	-	-	-	-	-	-	-	-	-	-	-	-	-	-
S.KOREA	-	-	-	-	-	-	3	-	-	834	834	834	3,200	3,200	4,976	2,205	18,667	18,667	18,667	18,667	16,891	173	173	173	81	47,030	47,030	
MALAYSIA	-	-	-	-	-	12,082	-	-	-	-	0	0	555	555	2,374	2,361	5,690	5,690	5,690	5,690	52	52	-	-	-	-	23,115	23,115
PAKISTAN	-	-	-	-	-	673	10	10	10	27	27	27	25	25	6,411	711	2,697	2,697	2,697	2,697	822	822	7,692	7,692	-	-	19,068	19,068
SINGAPORE	-	-	-	-	-	123	165	165	165	30	30	30	123	123	2,069	250	140	140	140	140	25	25	25	25	26	2,828	2,828	
THAILAND	-	-	-	-	-	16,542	-	4	4	53	53	53	202	202	1,878	2,938	9,800	9,800	9,800	9,800	16,991	347	347	347	-	48,754	48,754	
TAIWAN	-	-	-	-	-	-	-	-	-	-	-	-	560	560	437	1,780	747	747	747	747	1,363	178	178	178	-	5,066	5,066	
SRI LANKA	-	-	-	-	-	-	26	-	-	-	-	-	-	-	-	-	-	-	-	-	-	-	-	-	-	-	26	26
VIET NAM	-	-	-	-	-	2,707	16	-	-	-	-	-	163	163	191	340	523	523	523	523	489	232	232	232	-	4,645	4,645	
PHILIPPINES	-	-	-	-	-	-	-	-	-	-	-	-	-	-	145	145	1	1	1	1	1	1	1	1	1	-	163	163
TOTAL	-	340	-	-	-	206,880	443	443	443	3,473	3,473	3,473	19,501	19,501	112,591	306,158	373,300	373,300	373,300	373,300	181,500	129,082	129,082	129,082	1,749	1,335,017	1,335,017	
MIDDLE EAST:																												
ARAB EMIRATES	0	208	-	-	-	25,924	4	378	378	132,220	132,220	132,220	8,279	8,279	21,603	34,881	22,478	22,478	22,478	22,478	95,588	7,053	7,053	7,053	225	262,838	262,838	
BAHRAIN	-	-	-	-	-	-	-	-	-	-	-	-	-	-	38,326	8	8	8	8	8	95	95	-	-	-	-	39,024	39,024
IRAQ	-	-	-	-	-	-	-	-	-	-	-	-	-	-	-	-	-	-	-	-	-	-	-	-	-	-	-	-
JORDAN	-	-	-	-	-	609	-	-	-	3	3	3	1,673	1,673	28,519	1,257	1,790	1,790	1,790	1,790	302	302	10	10	1,114	35,277	35,277	
KUWAIT	-	-	-	-	-	229	-	-	-	69	69	69	529	529	391	1,584	19,968	19,968	19,968	19,968	64	64	-	-	-	22,823	22,823	
LEBANON	-	-	-	-	-	413	-	-	-	-	-	-	1	1	173	2,199	1,703	1,703	1,703	1,703	53	53	-	-	-	4,541	4,541	
OMAN	-	-	-	-	-	114	-	39	39	29,935	29,935	29,935	142	142	453	1,357	761	761	761	761	85	85	2	2	-	32,889	32,889	
QATAR	-	-	-	-	-	-	-	-	-	-	-	-	79	79	1,054	4,795	812	812	812	812	51	51	4	4	-	6,795	6,795	
SAUDI ARABIA	0	-	-	-	-	17,364	-	106	106	150,288	150,288	150,288	34,857	34,857	31,430	49,151	24,306	24,306	24,306	24,306	53,929	22,572	22,572	22,572	545	384,549	384,549	
SYRIA	3	-	-	-	-	1,648	-	18	18	18	18	18	60	60	21	299	77	77	77	77	126	53	53	53	195	2,499	2,499	
YEMEN	-	-	-	-	-	-	-	-	-	-	-	-	-	-	-	-	526	526	526	526	146	146	-	-	7	8,604	8,604	
TOTAL	3	208	-	-	-	46,306	523	523	523	312,523	312,523	312,523	45,620	45,620	121,969	96,055	80,411	80,411	80,411	80,411	64,440	29,694	29,694	29,694	2,086	799,839	799,839	
WESTERN HEMISPHERE:																												
ARGENTINA	-	-	-	-	-	103	-	-	-	-	-	-	-	-	612	133	133	133	133	133	35	35	-	-	-	-	883	883
BRAZIL	-	-	-	-	-	2,789	-	-	-	-	-	-	-	-	305	1,139	55	55	55	55	3	3	-	-	-	-	4,292	4,292
ECUADOR	-	-	-	-	-	69	-	-	-	7	7	7	10	10	35	151	3,172	3,172	3,172	3,172	159	159	-	-	181	3,784	3,784	
MEXICO	-	-	-	-	-	0	-	-	-	-	-	-	0	0	-	96	237	237	237	237	-	-	-	-	-	333	333	
PANAMA	-	-	-	-	-	-	-	-	-	-	-	-	-	-	-	-	-	-	-	-	-	-	-	-	-	-	-	-
Jamaica	-	-	-	-	-	-	-	-	-	-	-	-	-	-	-	-	-	-	-	-	-	-	-	-	-	-	-	-
Other	-	74	-	-	-	1,507	-	1	1	70	70	70	572	572	1,580	6,292	8,911	8,911	8,911	2,630	2,630	77	77	1,263	22,976	22,976		
TOTAL	-	74	-	-	-	4,489	1	1	1	77	77	77	592	592	2,582	6,593	13,646	13,646	13,646	13,646	3,134	3,134	81	81	1,444	32,652	32,652	
OTHER COUNTRIES:	-	-	-	-	-	22,789	-	-	-	-	-	-	14	14	560	2,139	1,910	1,910	1,910	1,910	830	830	66	66	716	30,233	30,233	
GRAND TOTAL	19,574	21,420	301,366	31,039	349,159	94,659	376,232	653,749	668,089	326,973	170,984	170,984	27,170	27,170	3,414,203	3,414,203												

Provisional Data

بيانات أولية



Table No.(7) Cont'd

تابع جدول رقم (7)

Commodity	يناير Jan.	فبراير Feb.	مارس March	أبريل April	مايو May	يونيو June	المجموع Total	السلع
<b>Chemicals:</b>								
Medical & Pharmaceutical Products	171	7,267	3,397	1,750	1,546	138	14,269	مواد كيميائية:
Chemical Products	61	678	4	7	25,918	40	26,707	أدوية ومعدات طبية وصيدلانية
Fertilizers	-	10	-	14	-	-	24	عناصر كيميائية ومركباتها
Tanning & Dyeing Materials	5	-	11	-	-	-	16	مواد للصبغة والتلوين
Perfumes & Cosmetics	-	-	-	-	-	-	-	عطور ومستحضرات تجميل
Explosives	-	-	-	-	-	-	-	مفرقعات
Insecticides	156	-	-	-	-	-	156	مبيدات حشرية
Others	-	-	-	22	365	18	405	أخرى
<b>Total</b>	<b>393</b>	<b>7,956</b>	<b>3,411</b>	<b>1,793</b>	<b>27,828</b>	<b>196</b>	<b>41,577</b>	<b>المجموع</b>
<b>Manufactured Goods:</b>								
Medical & Pharmaceutical Equipments	163	656	8	-	11,510	-	12,337	معدات طبية وصيدلانية
Leather Products	-	-	-	-	16	1	17	مصنوعات الجلود
Manufactured Rubber	6	67	5	-	14	-	91	مصنوعات المطاط
Manufactured Plastics	97	23	38	-	160	25	343	مصنوعات البلاستيك
Manufactured Wood & Cork	-	-	19	-	-	1	20	مصنوعات خشب وفلين
Glass & Glassware	2	-	-	-	-	-	2	مصنوعات الزجاج
Iron & Steel	27	8	-	8	322	96	460	حديد وصلب
Manufactured Metal	61	-	55	-	6	1	122	مصنوعات المعادن
Footwear	1	-	2	-	-	0	3	أحذية
Jute & Sacks	113	-	-	-	-	-	113	خيش وجولات
Books, Magazines, And Newspapers	-	-	-	-	0	-	0	كتب ومجلات وجراند
Cement & stony products	-	4	-	-	-	6	10	أسمنت ومنتجات حجرية
Scientific Equipments	336	100	135	197	46	41	855	أجهزة علمية
Paper Products	-	-	10	-	136	-	146	مصنوعات الورق
Ceramic Products	0	-	-	-	-	5	5	مصنوعات الخزف
Toys & Sport Goods	-	5	-	-	-	-	5	لعب أطفال وأدوات رياضية
Other	6	-	29	-	25	139	199	أخرى
<b>Total</b>	<b>811</b>	<b>863</b>	<b>300</b>	<b>205</b>	<b>12,234</b>	<b>315</b>	<b>14,728</b>	<b>المجموع</b>
<b>Machinery &amp; Equipment:</b>								
Non-Electrical Appliances	606	1,178	836	260	349	571	3,799	آلات ومعدات:
Electrical Appliances	437	339	3,667	226	390	50	5,110	آلات غير كهربائية
Refrigerators	-	-	7	47	31	-	86	آلات كهربائية
Air Conditioners	-	-	-	-	157	-	157	ثلاجات
Machinery Spare Parts	315	619	1,017	477	365	-	2,793	مكونات هواء
T.V., Radios, Recorders & Tapes, etc.	-	48	106	-	-	-	153	قطع غير آلات
Dry Batteries	-	-	-	0	-	-	0	تلفزيونات ورايوكامات ومسجلات وأجهزة اتصال
Accumulators	6	3	-	-	-	-	9	بطاريات جافه
Tractors	-	4	-	56	-	-	60	بطاريات
Ovens	-	-	-	-	-	-	-	جرارات
Other	1,734	780	20,631	450	862	569	25,026	أفران
<b>Total</b>	<b>3,098</b>	<b>2,970</b>	<b>26,264</b>	<b>1,517</b>	<b>2,153</b>	<b>1,190</b>	<b>37,192</b>	<b>المجموع</b>

Table No.(7) Cont'd

تابع جدول رقم (7)

Commodity	يناير Jan.	فبراير Feb.	مارس March	أبريل April	مايو May	يونيو June	المجموع Total	السلع
Transport Equipment:								
Railway Locomotives	-	-	-	-	-	-	-	وسائط نقل: قطارات
Railway Wagons	-	0	-	-	-	-	0	عربات قطارات
Motor Cars	27	-	-	-	-	-	27	عربات صوالبين
Trucks & Lorries	-	-	-	504	-	-	504	شاحنات و لواري
Buses	-	-	-	-	-	-	-	بصات
Tyres & Tubes	-	-	-	-	-	-	-	اتانيب واطارات
Auto Spare Parts	4	33	138	-	-	16	190	قطع غيار عربات
Motor-Cycles	-	-	-	-	-	-	-	دراجات بخارية
Bicycles	-	-	-	-	-	-	-	دراجات
Aircrafts	-	-	-	-	-	-	-	طائرات
Aircraft Spare Parts	-	-	-	-	-	-	-	قطع غيار طائرات
Locomotive Spare Parts	0	16	-	-	-	-	16	قطع غيار قطارات
Ferries & Steamers	-	-	-	-	-	-	-	مراكب بخارية ومعديات
Other	-	-	-	-	-	-	-	أخرى
<b>Total</b>	<b>31</b>	<b>49</b>	<b>138</b>	<b>504</b>	<b>-</b>	<b>16</b>	<b>737</b>	<b>المجموع</b>
Textiles:								
Yarn	-	-	-	-	-	-	-	منسوجات: غزل
Sewing Threads	-	-	-	-	-	-	-	خيوط حياكه
Woven Synthetic Fabric	-	-	-	-	-	-	-	أقمشة من حرير صناعي
Woven Cotton Fabrics	-	-	-	-	-	-	-	أقمشة من قطن
Woven Flax Fabrics	-	-	-	-	-	-	-	أقمشة من كتان
Man-Made Filament & Staple	-	-	0	-	-	-	0	منسوجات من شعيرات تركيبية
Wadding Of Textile Materials	-	-	-	-	-	-	-	حشوي من مواد نسجية
Carpets	-	-	-	-	-	-	-	سجاد
Special Woven Fabrics	-	-	-	-	-	-	-	منسوجات بصفات خاصة
Knitted Or Crocheted Fabrics	-	-	-	-	-	-	-	أقمشة مصنرة
Ready Made Clothes	2	-	0	-	-	0	3	ملبوسات جاهزة
Other	-	-	-	-	-	-	-	أخرى
<b>Total</b>	<b>3</b>	<b>-</b>	<b>1</b>	<b>-</b>	<b>-</b>	<b>0</b>	<b>3</b>	<b>المجموع</b>
Other	-	-	-	-	-	-	-	أخرى
<b>Grand Total</b>	<b>5,227</b>	<b>12,670</b>	<b>30,114</b>	<b>4,064</b>	<b>42,310</b>	<b>1,718</b>	<b>96,104</b>	<b>المجموع الكلي</b>

\*Provisional Data