



# الموجز الإحصائي للتجارة الخارجية

---

## Foreign Trade Statistical Digest

January – March 2026

يناير - مارس 2026

Issue: 1  
Volume: 62

العدد: 1  
المجلد: 62

**Central Bank of Sudan**  
Policies , Research & Statistics  
Department



**بنك السودان المركزي**  
الإدارة العامة للسياسات والبحوث  
والإحصاء

# **الموجز الإحصائي للتجارة الخارجية**

**يناير – مارس 2026**

---

**Foreign Trade Statistical Digest**  
**January – March 2026**

---

Central Bank of Sudan	بنك السودان المركزي
Website: <a href="http://www.cbos.gov.sd">http://www.cbos.gov.sd</a>	الموقع على الانترنت: <a href="http://www.cbos.gov.sd">http://www.cbos.gov.sd</a>
E. mail: <a href="mailto:Balance.Payments@CBOS.GOV.SD">Balance.Payments@CBOS.GOV.SD</a>	بريد إلكتروني: <a href="mailto:Balance.Payments@CBOS.GOV.SD">Balance.Payments@CBOS.GOV.SD</a>

# الموجز الإحصائي للتجارة الخارجية

## Foreign Trade Statistical Digest

Contents	الجدول Table	الصفحة Page	المحتويات
<b>Introduction</b>		<b>5</b>	<b>المقدمة</b>
Trade Balance during the period 2016 - (January – March) 2026		<b>6</b>	الميزان التجاري خلال الفترة 2016 - (يناير – مارس) 2026
<b>First Section: Exports</b>			<b>القسم الأول : الصادرات</b>
Summary of Exports during the period (January – March) 2026	<b>1</b>	<b>9</b>	ملخص الصادرات خلال الفترة (يناير – مارس) 2026
Exports by commodities during the period (January – March) 2026 (Monthly)	<b>2</b>	<b>11</b>	الصادرات حسب السلع خلال الفترة (يناير – مارس) 2026 (شهريا)
Exports by commodities during the period (January – March) 2026 (Quarterly)	<b>3</b>	<b>12</b>	الصادرات حسب السلع خلال الفترة (يناير – مارس) 2026 (ربع سنوي)
Exports by commodities during the period (January – March) 2025-2026	<b>4</b>	<b>13</b>	الصادرات حسب السلع خلال الفترة (يناير – مارس) 2025 - 2026
Exports by country during the period (January – March) 2026 (Monthly)	<b>5</b>	<b>14 -16</b>	الصادرات حسب القطر خلال الفترة (يناير – مارس) 2026 (شهريا)
Exports by country & commodity during the period (January – March) 2026	<b>6</b>	<b>17 -19</b>	الصادرات حسب القطر والسلعة خلال الفترة (يناير – مارس) 2026
<b>Second Section: Imports</b>			<b>القسم الثاني : الواردات</b>
Summary of Imports during the period (January – March) 2026	<b>1</b>	<b>21</b>	ملخص الواردات خلال الفترة (يناير – مارس) 2026
Imports by Commodities during the period (January – March) 2026 (Monthly)	<b>2</b>	<b>23-25</b>	الواردات حسب السلع خلال الفترة (يناير – مارس) 2026 (شهريا)
Imports by Commodities during the period (January – March) 2026 (Quarterly)	<b>3</b>	<b>26 -28</b>	الواردات حسب السلع خلال الفترة (يناير – مارس) 2026 (ربع سنوي)
Imports by commodities during the period (January – March) 2025-2026	<b>4</b>	<b>29-31</b>	الواردات حسب السلع خلال الفترة (يناير – مارس) 2025 - 2026
Imports by Country during the period (January – March) 2026 (Monthly)	<b>5</b>	<b>32-34</b>	الواردات حسب القطر خلال الفترة (يناير – مارس) 2026 (شهريا)
Imports by Country & Commodity during the period (January – March) 2026	<b>6</b>	<b>35 - 37</b>	الواردات حسب القطر والسلعة خلال الفترة (يناير – مارس) 2026

Introduction	المقدمة
<p>The foreign trade statistics outlined in the Statistical Digest are derived from export and import data recorded at all customs stations across Sudan. Port Sudan is recognized as the principal conduit for the country's foreign trade activities.</p>	<p>تعتمد إحصاءات التجارة الخارجية المدرجة في الموجز الإحصائي على أرقام الصادرات والواردات السلعية التي تم تسجيلها في كافة المحطات الجمركية المتواجدة في السودان. ويعتبر ميناء بورتسودان المنفذ الرئيسي الذي تتم عن طريقه معظم تجارة البلاد الخارجية.</p>
<p>The statistics regarding cash crop exports and non-monetary gold are updated based on the most recent information from the United Nations Comtrade database as it becomes available.</p>	<p>يتم تحديث الإحصائيات المتعلقة بصادرات المحاصيل النقدية والذهب غير النقدي من قاعدة بيانات الأمم المتحدة للتجارة الإلكترونية (Comtrade) عند توفرها.</p>
<p>Imports are assessed on a Cost and Freight(C&amp;F) basis, which encompasses the total cost of goods and transportation to the destination port. Exports are evaluated on a free-on-board (F.O.B) basis, excluding insurance and freight expenses.</p>	<p>تحسب الواردات على أساس أن القيمة تمثل تكلفة البضاعة والترحيل حتى ميناء الوصول. أما الصادرات فهي مبنية على أساس (فوب) أي أن قيمة البضاعة لا تشمل تكلفة التأمين والترحيل.</p>
<p>Foreign trade statistics do not encompass gifts, personal effects, or imports intended for exhibitions with a duration of six months or less. Conversely, rental values are reflected in the balance of payments statistics.</p>	<p>تجدر الإشارة إلى أن إحصاءات التجارة الخارجية لا تشمل قيم الهدايا، الأمتعة الشخصية وما يتم استنجاؤه لأغراض العرض لفترة لا تتعدى ستة أشهر، غير أن قيم التأجير تظهر ضمن إحصاءات ميزان المدفوعات.</p>
<p>The Central Bureau of Statistics publishes these statistical data in local currency, which can also be requested from the Sudan Customs Authority.</p>	<p>أيضاً يصدر الجهاز المركزي للإحصاء بيانات عن الصادرات والواردات والميزان التجاري السلعي بالعملة المحلية. كما يمكن طلب بيانات التجارة الخارجية من قوات الجمارك السودانية.</p>

**الميزان التجاري خلال الفترة 2016 - 2026\*\***  
**Trade Balance During The Period 2016 - 2026\*\***  
 ( القيمة بالآلاف الدولارات )  
 ( Value In US.\$000'S

Period	الميزان التجاري Trade Balance	الواردات Import	الصادرات Export	الفترة
2016	(5,216,968.00)	8,310,607.00	3,093,639.00	2016
2017	(5,033,287.00)	9,133,668.00	4,100,381.00	2017
2018	(4,371,748.00)	7,850,081.00	3,478,333.00	2018
2019	(5,555,871.00)	9,290,528.00	3,734,657.00	2019
2020	(6,035,103.00)	9,837,676.00	3,802,573.00	2020
2021	(4,866,661.00)	9,894,046.00	5,027,385.00	2021
2022	(6,737,431.00)	11,094,849.00	4,357,418.00	2022
2023	(3,870,155.24)	7,498,505.24	3,628,350.00	2023
2024	(1,776,678.68)	4,911,165.53	3,134,486.85	2024
2025*	(5,824,023.61)	8,463,468.22	2,639,444.61	*2025
<b>2026**</b>	<b>(1,239,782.99)</b>	<b>1,937,727.48</b>	<b>697,944.49</b>	<b>**2026</b>
January	(339,538.71)	626,013.00	286,474.28	يناير
February	(456,297.61)	714,839.70	258,542.09	فبراير
March	(443,946.67)	596,874.78	152,928.11	مارس

Source: Sudan Custom authority and  
Ministry of Energy & Petroleum

\*Amended Data

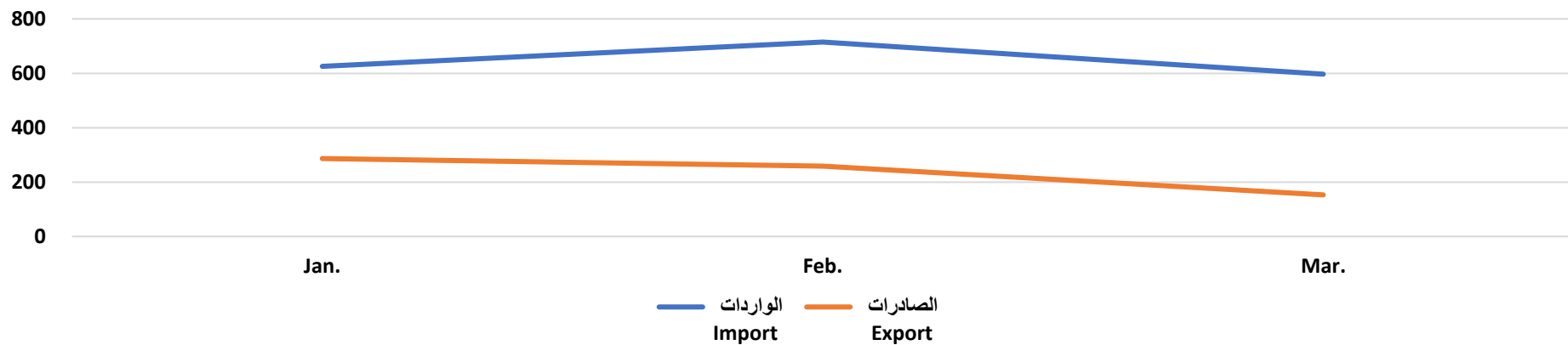
\*\*Preliminary Data

المصدر : قوات الجمارك السودانية ووزارة الطاقة  
والنقط

\* بيانات معدلة

\*\* بيانات اولية

الميزان التجاري خلال الفترة (يناير - مارس) 2026  
Trade Balance During the Period ( Jan.- Mar. ) 2026  
القيمة بملايين الدولارات  
(Value In US\$ Million)



القسم الأول

الصـادات

First Section

EXPORTS

**جدول رقم (1) Table No. (1)**  
**ملخص الصادرات خلال الفترة (يناير - مارس) 2026\***  
**Summary Of Exports During ( Jan.- Mar.) 2026\***  
**( القيمة بآلاف الدولارات )**  
**( Value in US.\$000'S )**

Commodities	Unit	* 2026 (يناير - مارس) (Jan. - Mar.) 2026*		الوحدة	السلع
		الكمية Quantity	القيمة Value		
Gold	K.G.	2,471.30	370,708.33	كيلو جرام	ذهب
Livestock	Value		150,301.05	قيمة	حيوانات حية
Sesame	M.T.	71,763.63	82,942.38	طن متري	سمسم
Ground Nuts	"	513.26	426.36	"	فول سوداني
Other Agricultural Products	"	42,270.06	21,670.71	"	صادرات زراعية أخرى
Melon Seeds	"	33,930.85	23,659.50	"	حب بطيخ
Gum Arabic	"	10,668.75	13,112.89	"	الصمغ العربي
Cotton	Bale	17,876.65	22,139.71	بالة	قطن
Other Exports	Value		2,047.90	قيمة	صادرات أخرى
Manufactured Goods	"		950.42	"	سلع مصنعة
Chickpea	M.T.	44.00	27.72	طن متري	كبيبي
Minerals	Value		3,113.93	قيمة	معادن
Fodders	M.T.	37,806.80	5,723.69	طن متري	أعلاف
Meats	Value		260.90	قيمة	لحوم
Hides and Skins	"		859.00	"	جلود
<b>Grand Total</b>			<b>697,944.49</b>		<b>المجموع الكلي</b>

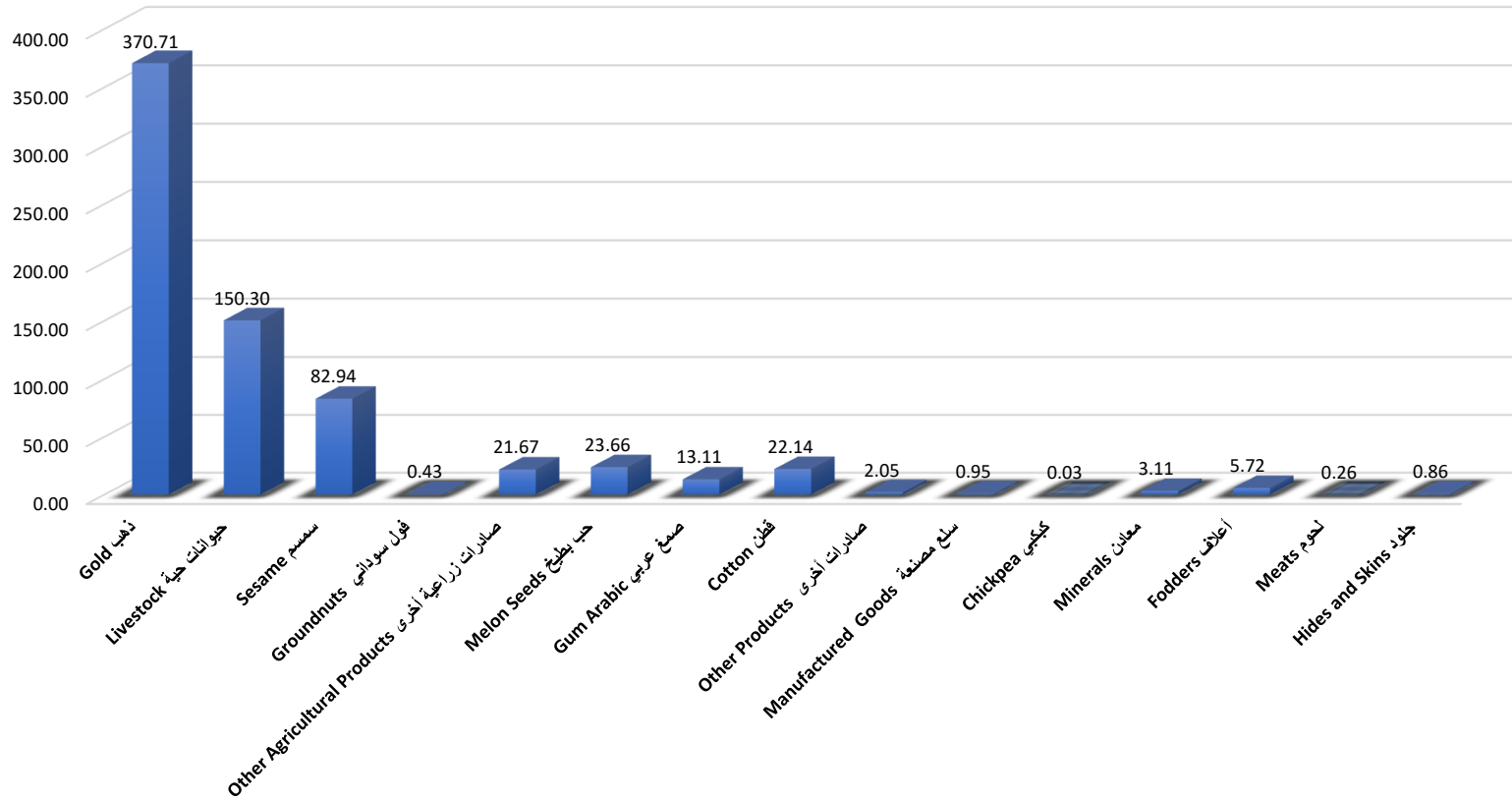
Source: Sudan Custom authority

\*Preliminary Data

المصدر : قوات الجمارك السودانية

\* بيانات أولية

الصادرات غير البترولية خلال الفترة (يناير - مارس) 2026  
 Non Petroleum Exports During (Jan. - Mar.) 2026  
 (القيمة بملايين الدولارات) (Value In US\$ Million)



جدول رقم (2) Table No. (2)  
 الصادرات حسب السلع خلال الفترة (يناير - مارس) \*2026\* ( شهرياً )  
 Exports By Commoeties euring ( Jan. - Mar. ) 2026\* ( Monthly )  
 ( القيمة بالآلاف الولاات )  
 ( Value in US,\$000'S )

Commoeties	يناير Jan.	فبراير Feb.	مارس Mar.	المجموع Total	السلع
<b>Minerals:</b>	<b>163,357.43</b>	<b>145,912.90</b>	<b>64,551.92</b>	<b>373,822.26</b>	<b>المعادن:</b>
Gold	162,260.85	144,732.12	63,715.35	370,708.33	الذهب
Scraps	1,096.58	1,180.78	836.57	3,113.93	خردة
Other Metal Products	0.00	0.00	0.00	0.00	سلع معدنية أخرى
<b>Agricultural Products:</b>	<b>61,783.84</b>	<b>59,993.42</b>	<b>47,925.70</b>	<b>169,702.96</b>	<b>السلع الزراعية:</b>
Sesame	42,232.87	27,041.25	13,668.26	82,942.38	السمسم
Cotton	5,834.49	8,911.54	7,393.68	22,139.71	القطن
Gum Arabic	3,579.94	4,971.61	4,561.34	13,112.89	الصمغ العربي
Fodders	1,153.37	3,164.78	1,405.54	5,723.69	أعلاف
Ground Nuts	133.31	290.62	2.43	426.36	فول سوداني
Chickpea	0.22	1.07	26.43	27.72	كبيكي
Melon Seeds	5,962.44	9,275.96	8,421.10	23,659.50	حب بطيخ
Other Agricultural Products	2,887.20	6,336.59	12,446.92	21,670.71	سلع زراعية أخرى
<b>Livestock:</b>	<b>60,344.73</b>	<b>50,908.86</b>	<b>40,167.36</b>	<b>151,420.95</b>	<b>الثروة الحيوانية:</b>
Sheep	53,192.03	41,856.87	31,870.41	126,919.31	ضأن
Camels	5,943.77	8,641.12	7,145.60	21,730.49	جمال
Cattle	569.20	72.00	480.00	1,121.20	أبقار
Goats	269.49	0.00	233.33	502.82	ماعز
Meats	43.76	60.00	157.14	260.90	لحوم
Hides and Skins	299.25	278.87	280.88	859.00	جلود
Other Livestock	27.23	0.00	0.00	27.23	سلع حيوانية أخرى
<b>Manufactured Goods:</b>	<b>361.25</b>	<b>330.12</b>	<b>259.05</b>	<b>950.42</b>	<b>سلع مصنعة:</b>
Animal and Vegetable Oils	305.72	271.83	255.48	833.03	زيوت حيوانية ونباتية
Other Manufactured Goods	55.53	58.29	3.57	117.39	سلع مصنعة أخرى
<b>Other Exports</b>	<b>627.03</b>	<b>1,396.79</b>	<b>24.08</b>	<b>2,047.90</b>	<b>صادرات أخرى</b>
<b>Grand Total</b>	<b>286,474.28</b>	<b>258,542.09</b>	<b>152,928.11</b>	<b>697,944.49</b>	<b>المجموع الكلي</b>

Source: Sudan Custom authority

\*Preliminary Data

المصدر : قوات الجمارك السودانية

\* بيانات اولية

**جدول رقم (3) Table No. (3)**  
**الصادرات حسب السلع خلال الفترة (يناير - مارس) \*2026 ( ربع سنوياً )**  
**Exports By Commodities During ( Jan. -Mar. ) 2026\* ( Quarterly )**  
**( القيمة بالآلاف الدولارات )**  
**( Value in US.\$000'S )**

Commodities	Unit	*2026 (يناير- مارس) (Jan.- Mar.) 2026*		الوحدة	السلع
		الكمية Quantity	القيمة Value		
<b>Minerals:</b>			<b>373,822.26</b>		<b>المعادن:</b>
Gold	K.G.	2,471.30	370,708.33	كيلوجرام	الذهب
Scraps	M.T.	2,585.76	3,113.93	طن متري	خردة
Other Metal Products	Value		0.00	قيمة	سلع معدنية أخرى
<b>Agricultural Products:</b>			<b>169,702.96</b>		<b>السلع الزراعية:</b>
Sesame	M.T.	71,763.63	82,942.38	طن متري	السمسم
Cotton	Bales	17,876.65	22,139.71	بالة	القطن
Gum Arabic	M.T.	10,668.75	13,112.89	طن متري	الصمغ العربي
Fodders	"	37,806.80	5,723.69	"	أعلاف
Ground Nuts	"	513.26	426.36	"	فول سوداني
Chickpea	"	44.00	27.72	"	ككبي
Melon Seeds	"	33,930.85	23,659.50	"	حب بطيخ
Other Agricultural Products	Value		21,670.71	قيمة	سلع زراعية أخرى
<b>Livestock:</b>			<b>151,420.95</b>		<b>الثروة الحيوانية:</b>
Sheep	Head	719,103.36	126,919.31	رأس	ضأن
Camels	"	19,436.00	21,730.49	"	جمال
Cattle	"	1,849.00	1,121.20	"	أبقار
Goats	"	7,500.00	502.82	"	ماعز
Meats	Value		260.90	قيمة	لحوم
Hides and Skins	"		859.00	"	جلود
Other Livestock	"		27.23	"	سلع حيوانية أخرى
<b>Manufactured Goods:</b>			<b>950.42</b>		<b>سلع مصنعة:</b>
Animal and Vegetable Oils	M.T.	574.95	833.03	طن متري	زيوت حيوانية ونباتية
Other Manufactured Goods	Value		117.39	قيمة	سلع مصنعة أخرى
<b>Other Exports</b>	Value		<b>2,047.90</b>	قيمة	<b>صادرات أخرى</b>
<b>Grand Total</b>			<b>697,944.49</b>		<b>المجموع الكلي</b>

Source: Sudan Custom authority  
\*Preliminary Data

المصدر : قوات الجمارك السودانية  
\* بيانات أولية

جدول رقم (4) Table No. (4)

الصادرات حسب السلع خلال الفترة (يناير - مارس) 2025\* - \*\*2026

Exports By Commodities During ( Jan. - Mar. ) 2025\*-2026\*\*

( القيمة بالآلاف الدولارات )

( Value in US.\$000'S )

Commodities	Unit	*2025 (يناير - مارس) (Jan. -Mar.) 2025*		**2026 (يناير - مارس) (Jan. -Mar.) 2026**		الوحدة	السلع
		الكمية Quantity	القيمة Value	الكمية Quantity	القيمة Value		
<b>Minerals:</b>			<b>450,998.66</b>		<b>373,822.26</b>		<b>المعادن:</b>
Gold	K.G.	5,135.40	449,500.00	2,471.30	370,708.33	كيلوجرام	الذهب
Scraps	M.T.	1,303.00	1,489.14	2,585.76	3,113.93	طن متري	خردة
Other Metal Products	Value		9.52		0.00	قيمة	سلع معدنية أخرى
<b>Agricultural Products:</b>			<b>142,853.55</b>		<b>169,702.96</b>		<b>السلع الزراعية:</b>
Sesame	M.T.	73,456.47	81,981.43	71,763.63	82,942.38	طن متري	السمسم
Cotton	Bales	8,620.02	13,952.30	17,876.65	22,139.71	بالة	القطن
Gum Arabic	M.T.	12,740.94	12,519.24	10,668.75	13,112.89	طن متري	الصمغ العربي
Fodders	"	43,292.00	8,658.17	37,806.80	5,723.69	"	أعلاف
Ground Nuts	"	1,895.00	1,554.28	513.26	426.36	"	فول سوداني
Chickpea	"	28.55	12.24	44.00	27.72	"	كبيكي
Melon Seeds	"	26,984.68	17,122.21	33,930.85	23,659.50	"	حب بطيخ
Other Agricultural Products	Value		7,053.68		21,670.71	قيمة	سلع زراعية أخرى
<b>Livestock:</b>			<b>104,785.89</b>		<b>151,420.95</b>		<b>الثروة الحيوانية:</b>
Sheep	Head	827,418.00	83,833.25	719,103.36	126,919.31	رأس	ضأن
Camels	"	14,708.00	16,173.04	19,436.00	21,730.49	"	جمال
Cattle	"	5,707.00	3,424.20	1,849.00	1,121.20	"	أبقار
Goats	"	5,650.00	340.17	7,500.00	502.82	"	ماعز
Meats	Value		15.71		260.90	قيمة	لحوم
Hides and Skins	"		995.95		859.00	"	جلود
Other Livestock	"		3.57		27.23	"	سلع حيوانية أخرى
<b>Manufactured Goods:</b>			<b>5,052.63</b>		<b>950.42</b>		<b>سلع مصنعة:</b>
Animal and Vegetable Oils	M.T.	513.40	987.54	574.95	833.03	طن متري	زيوت حيوانية ونباتية
Molasses	"	200.00	19.62	0.00	0.00	"	مولاس
Other Manufactured Goods	Value		4,065.09		117.39	قيمة	سلع مصنعة أخرى
<b>Other Exports</b>	Value		<b>415.48</b>		<b>2,047.90</b>	قيمة	<b>صادرات أخرى</b>
<b>Grand Total</b>			<b>704,106.21</b>		<b>697,944.49</b>		<b>المجموع الكلي</b>

Source: Sudan Custom authority

\*Amended Data

\*\*Preliminary Data

المصدر : قوات الجمارك السودانية

\* بيانات معدلة

\*\* بيانات أولية

جدول رقم (5) Table No. 5  
 الصادرات حسب القطر خلال الفترة (يناير - مارس) 2026\* (شهريا)  
 Exports By Country During ( Jan. - Mar. ) 2026\* ( Monthly )  
 ( القيمة بالآلاف الدولارات )  
 ( Value in US,\$000'S )

Countries	2026*				الإقطار
	يناير Jan.	فبراير Feb.	مارس Mar.	المجموع Total	
<b>Industrial Countries:</b>					<b>الدول الصناعية :</b>
Austria	0.00	0.00	0.00	0.00	النمسا
Australia	0.00	0.15	0.00	0.15	أستراليا
Belgium	0.00	0.00	0.00	0.00	بلجيكا
Canada	0.14	0.09	20.17	20.40	كندا
Denmark	0.00	0.00	0.00	0.00	الدنمارك
Finland	0.00	0.00	0.00	0.00	فنلندا
France	1,281.57	2,946.10	2,925.33	7,153.00	فرنسا
Germany	119.60	16.67	377.05	513.32	ألمانيا
Greece	0.00	608.07	261.19	869.26	اليونان
Ireland	0.00	0.00	0.00	0.00	أيرلندا
Italy	191.85	168.50	0.00	360.35	إيطاليا
Japan	0.00	121.93	30.20	152.13	اليابان
Netherlands	0.00	0.00	0.00	0.00	هولندا
Norway	0.00	0.00	0.00	0.00	النرويج
Portugal	0.00	0.00	0.00	0.00	البرتغال
Spain	0.00	0.00	0.00	0.00	إسبانيا
Sweden	0.00	0.00	0.00	0.00	السويد
Switzerland	0.00	0.00	0.00	0.00	سويسرا
United Kingdom	1,337.97	1.62	99.86	1,439.45	المملكة المتحدة
United States	0.00	419.56	144.76	564.32	الولايات المتحدة
Others	0.00	0.00	0.00	0.00	أخرى
<b>Total</b>	<b>2,931.13</b>	<b>4,282.69</b>	<b>3,858.56</b>	<b>11,072.38</b>	<b>المجموع</b>
<b>Europe (other):</b>					<b>أوروبا (أخرى) :</b>
Bulgaria	0.00	0.00	0.00	0.00	بلغاريا
Cyprus	0.00	0.00	0.00	0.00	قبرص
Czechoslovakia	0.00	0.00	0.00	0.00	تشيكوسلوفاكيا
Hungary	0.00	0.00	0.00	0.00	المجر
Malta	0.00	0.00	0.00	0.00	مالطا
Poland	0.00	0.00	0.00	0.00	بولندا
Romania	0.00	0.00	0.00	0.00	رومانيا
Russia	0.00	0.00	0.00	0.00	روسيا
Turkey	5,520.06	4,808.42	2,261.09	12,589.57	تركيا
Ukraine	0.00	0.00	0.00	0.00	أوكرانيا
Yugoslavia	0.00	0.00	0.00	0.00	يوغوسلافيا
Others	0.00	8.93	5.14	14.07	أخرى
<b>Total</b>	<b>5,520.06</b>	<b>4,817.35</b>	<b>2,266.23</b>	<b>12,603.64</b>	<b>المجموع</b>

Table No. (5) Cont'd

تابع جدول رقم (5)

Countries	2026*				الإقطــــــــــــــــار
	يناير Jan.	فبراير Feb.	مارس Mar.	المجموع Total	
<b>Africa:</b>					<b>أفريقيا:</b>
<b>COMESA Countries:</b>	<b>136,715.28</b>	<b>107,874.36</b>	<b>74,688.59</b>	<b>319,278.23</b>	<b>بلوك الكوميسا</b>
Burundi	486.27	0.00	0.00	486.27	بوروندي
Comoros	0.00	0.00	0.00	0.00	جزر القمر
Djibouti	0.00	0.00	0.00	0.00	جيبوتي
Egypt	112,564.46	94,402.48	74,688.59	281,655.53	مصر
Eritrea	0.00	0.00	0.00	0.00	إريتريا
Ethiopia	22,690.36	13,216.19	0.00	35,906.55	إثيوبيا
Kenya	0.00	0.00	0.00	0.00	كينيا
Libya	18.67	0.00	0.00	18.67	ليبيا
Madagascar	0.00	0.00	0.00	0.00	مدغشقر
Malawi	0.00	0.00	0.00	0.00	مالوي
Mauritius	0.00	0.00	0.00	0.00	موريشس
Rwanda	0.00	0.00	0.00	0.00	رواندا
Seychelles	0.00	123.81	0.00	123.81	سيشل
Eswatini(Swaziland)	0.00	0.00	0.00	0.00	سواتيني (سوازيلاند)
Uganda	0.00	0.00	0.00	0.00	بوغندا
Democratic republic of Congo (Zaire)	0.00	0.00	0.00	0.00	الكونغو الديمقراطية (زاير)
Zambia	0.00	0.00	0.00	0.00	زامبيا
Zimbabwe	0.00	0.00	0.00	0.00	زيمبابوي
Tunisia	955.52	131.88	0.00	1,087.40	تونس
<b>Other African Countries:</b>	<b>7,243.59</b>	<b>7,092.01</b>	<b>5,407.84</b>	<b>19,743.44</b>	<b>بلوك أفريقيا الأخرى</b>
Algeria	357.89	359.74	0.00	717.63	الجزائر
Morocco	0.00	0.00	0.00	0.00	المغرب
Nigeria	282.77	243.09	266.33	792.19	نيجيريا
Somalia	0.00	0.00	0.00	0.00	الصومال
South Sudan	0.00	0.00	0.00	0.00	جنوب السودان
Angola	0.00	0.00	0.00	0.00	أنجولا
Republic of Congo ( brazzaville)	0.00	0.00	0.00	0.00	جمهورية الكونغو (برازافيل)
Namibia	0.00	0.00	0.00	0.00	ناميبيا
Others	6,602.93	6,489.18	5,141.51	18,233.62	أخرى
<b>Total</b>	<b>143,958.87</b>	<b>114,966.37</b>	<b>80,096.43</b>	<b>339,021.67</b>	<b>المجموع</b>

Table No. (5) Cont'd

تابع جدول رقم (5)

Countries	2026*				الإقطار
	يناير Jan.	فبراير Feb.	مارس Mar.	المجموع Total	
<b>Asia:</b>					<b>آسيا:</b>
Bangladesh	0.68	0.00	0.00	0.68	بنغلاديش
China	6,755.64	2,061.38	440.58	9,257.60	الصين
Hong Kong	0.00	0.00	0.00	0.00	هونغ كونج
India	8,532.79	13,321.41	16,465.41	38,319.61	الهند
Indonesia	0.00	0.00	0.00	0.00	إندونيسيا
Malaysia	49.21	48.12	0.00	97.33	ماليزيا
Pakistan	1,332.50	2,387.94	837.16	4,557.60	باكستان
South Korea	0.00	60.95	0.00	60.95	كوريا الجنوبية
Singapore	57.19	0.00	0.00	57.19	سنغافورة
Taiwan	58.21	57.00	0.00	115.21	تايوان
Thailand	0.00	167.75	122.29	290.04	تايلاند
Others	0.00	0.00	0.00	0.00	أخرى
<b>Total</b>	<b>16,786.22</b>	<b>18,104.55</b>	<b>17,865.44</b>	<b>52,756.21</b>	<b>المجموع</b>
<b>Arab Countries</b>					<b>الدول العربية:</b>
Bahrain	17.14	0.00	28.57	45.71	البحرين
Iraq	461.95	0.00	0.00	461.95	العراق
Jordan	3,435.50	3,389.61	1,626.19	8,451.30	الأردن
Kuwait	0.00	248.81	111.23	360.04	الكويت
Lebanon	1,338.50	848.02	1,813.14	3,999.66	لبنان
Oman	47,278.16	51,109.95	5,375.05	103,763.17	عمان
Qatar	3,531.25	8,113.54	1,923.36	13,568.15	قطر
Saudi Arabia	56,125.65	45,964.94	34,489.49	136,580.08	السعودية
Syria	3,322.68	1,852.46	989.81	6,164.95	سوريا
United Arab Emirates	1,126.43	4,210.43	2,324.85	7,661.71	الإمارات العربية المتحدة
Yemen	470.06	268.82	83.57	822.45	اليمن
Others	0.00	0.00	0.00	0.00	أخرى
<b>Total</b>	<b>117,107.32</b>	<b>116,006.58</b>	<b>48,765.26</b>	<b>281,879.17</b>	<b>المجموع</b>
<b>Western Hemisphere:</b>					<b>نصف الكرة الغربي:</b>
Brazil	0.00	0.00	76.19	76.19	البرازيل
Mexico	0.00	0.00	0.00	0.00	المكسيك
Others	0.00	0.00	0.00	0.00	أخرى
<b>Total</b>	<b>0.00</b>	<b>0.00</b>	<b>76.19</b>	<b>76.19</b>	<b>المجموع</b>
Other Countries	170.68	364.55	0.00	535.23	أقطار أخرى
<b>Grand Total</b>	<b>286,474.28</b>	<b>258,542.09</b>	<b>152,928.11</b>	<b>697,944.49</b>	<b>المجموع الكلي</b>

Source: Sudan Custom authority  
\*Preliminary Dataالمصدر: قوات الجمرك السودانية  
\*بيانات أولية

جدول رقم (6) Table No. (6)  
 الصادرات حسب القطر والمنطقة خلال الفترة (يناير - مارس) 2026\*  
 Exports By Country & Commodities During ( Jan. - Mar. ) 2026\*  
 ( القيمة بالآلاف الدولارات )  
 ( Value in US \$000'S )

Countries	ذهب Gold	حيوانات حية Livestock	سمسم Sesame	فول سوداني Ground Nuts	صمغ عربي Gum Arabic	قطن Cotton	حب بطيخ Melon Seeds	كبيبي Chickpea	منتجات زراعية أخرى Other Agricultural Products	أعلاف Fodders	لحوم Meats	جلود Hides and Skins	معادن Minerals	النفط ومنتجاته Petroleum and Petroleum Products	سلع مصنعة Manufactured Goods	أخرى Others	المجموع Total	الإجمالي	
<b>Industrial Countries:</b>																		<b>الدول الصناعية:</b>	
Austria	0.00	0.00	0.00	0.00	0.00	0.00	0.00	0.00	0.00	0.00	0.00	0.00	0.00	0.00	0.00	0.00	0.00	0.00	النمسا
Australia	0.00	0.00	0.00	0.00	0.00	0.00	0.00	0.00	0.00	0.00	0.00	0.00	0.00	0.15	0.00	0.00	0.15	0.00	أستراليا
Belgium	0.00	0.00	0.00	0.00	0.00	0.00	0.00	0.00	0.00	0.00	0.00	0.00	0.00	0.00	0.00	0.00	0.00	0.00	بلجيكا
Canada	0.00	0.00	0.00	0.00	0.00	0.00	0.00	0.00	20.22	0.00	0.00	0.00	0.00	0.18	0.00	0.00	20.40	0.00	كندا
Denmark	0.00	0.00	0.00	0.00	0.00	0.00	0.00	0.00	0.00	0.00	0.00	0.00	0.00	0.00	0.00	0.00	0.00	0.00	الدنمارك
Finland	0.00	0.00	0.00	0.00	0.00	0.00	0.00	0.00	0.00	0.00	0.00	0.00	0.00	0.00	0.00	0.00	0.00	0.00	فنلندا
France	0.00	0.00	0.00	0.00	7,113.93	0.00	0.00	0.00	38.42	0.00	0.00	0.00	0.00	0.00	0.00	0.65	7,153.00	0.00	فرنسا
Germany	0.00	0.00	0.00	0.00	479.98	0.00	0.00	0.00	33.34	0.00	0.00	0.00	0.00	0.00	0.00	0.00	513.32	0.00	ألمانيا
Greece	0.00	0.00	856.88	0.00	12.38	0.00	0.00	0.00	0.00	0.00	0.00	0.00	0.00	0.00	0.00	0.00	869.26	0.00	اليونان
Ireland	0.00	0.00	0.00	0.00	0.00	0.00	0.00	0.00	0.00	0.00	0.00	0.00	0.00	0.00	0.00	0.00	0.00	0.00	أيرلندا
Italy	0.00	0.00	0.00	0.00	317.56	0.00	0.00	0.00	0.00	0.00	0.00	42.79	0.00	0.00	0.00	0.00	360.35	0.00	إيطاليا
Japan	0.00	0.00	0.00	0.00	44.79	0.00	0.00	0.00	107.34	0.00	0.00	0.00	0.00	0.00	0.00	0.00	152.13	0.00	اليابان
Netherlands	0.00	0.00	0.00	0.00	0.00	0.00	0.00	0.00	0.00	0.00	0.00	0.00	0.00	0.00	0.00	0.00	0.00	0.00	هولندا
Norway	0.00	0.00	0.00	0.00	0.00	0.00	0.00	0.00	0.00	0.00	0.00	0.00	0.00	0.00	0.00	0.00	0.00	0.00	النرويج
Portugal	0.00	0.00	0.00	0.00	0.00	0.00	0.00	0.00	0.00	0.00	0.00	0.00	0.00	0.00	0.00	0.00	0.00	0.00	البرتغال
Spain	0.00	0.00	0.00	0.00	0.00	0.00	0.00	0.00	0.00	0.00	0.00	0.00	0.00	0.00	0.00	0.00	0.00	0.00	إسبانيا
Sweden	0.00	0.00	0.00	0.00	0.00	0.00	0.00	0.00	0.00	0.00	0.00	0.00	0.00	0.00	0.00	0.00	0.00	0.00	السويد
Switzerland	0.00	0.00	0.00	0.00	0.00	0.00	0.00	0.00	0.00	0.00	0.00	0.00	0.00	0.00	0.00	0.00	0.00	0.00	سويسرا
United Kingdom	0.00	10.21	0.00	1.04	1,290.20	0.00	0.00	0.00	129.74	0.00	0.00	0.00	0.00	4.59	3.67	0.00	1,439.45	0.00	المملكة المتحدة
United States	0.00	0.00	0.00	0.00	563.81	0.00	0.00	0.00	0.00	0.00	0.00	0.00	0.00	0.51	0.00	0.00	564.32	0.00	الولايات المتحدة
Others	0.00	0.00	0.00	0.00	0.00	0.00	0.00	0.00	0.00	0.00	0.00	0.00	0.00	0.00	0.00	0.00	0.00	0.00	أخرى
<b>Total</b>	<b>0.00</b>	<b>10.21</b>	<b>856.88</b>	<b>1.04</b>	<b>9,822.65</b>	<b>0.00</b>	<b>0.00</b>	<b>0.00</b>	<b>329.06</b>	<b>0.00</b>	<b>0.00</b>	<b>42.79</b>	<b>0.00</b>	<b>0.00</b>	<b>5.43</b>	<b>4.32</b>	<b>11,072.38</b>	<b>0.00</b>	<b>المجموع</b>
<b>Europe (other):</b>																			<b>أوروبا (أخرى):</b>
Bulgaria	0.00	0.00	0.00	0.00	0.00	0.00	0.00	0.00	0.00	0.00	0.00	0.00	0.00	0.00	0.00	0.00	0.00	0.00	بلغاريا
Cyprus	0.00	0.00	0.00	0.00	0.00	0.00	0.00	0.00	0.00	0.00	0.00	0.00	0.00	0.00	0.00	0.00	0.00	0.00	قبرص
Czechoslovakia	0.00	0.00	0.00	0.00	0.00	0.00	0.00	0.00	0.00	0.00	0.00	0.00	0.00	0.00	0.00	0.00	0.00	0.00	تشيكوسلوفاكيا
Hungary	0.00	0.00	0.00	0.00	0.00	0.00	0.00	0.00	0.00	0.00	0.00	0.00	0.00	0.00	0.00	0.00	0.00	0.00	المجر
Malta	0.00	0.00	0.00	0.00	0.00	0.00	0.00	0.00	0.00	0.00	0.00	0.00	0.00	0.00	0.00	0.00	0.00	0.00	مالطا
Poland	0.00	0.00	0.00	0.00	0.00	0.00	0.00	0.00	0.00	0.00	0.00	0.00	0.00	0.00	0.00	0.00	0.00	0.00	بولندا
Romania	0.00	0.00	0.00	0.00	0.00	0.00	0.00	0.00	0.00	0.00	0.00	0.00	0.00	0.00	0.00	0.00	0.00	0.00	رومانيا
Russia	0.00	0.00	0.00	0.00	0.00	0.00	0.00	0.00	0.00	0.00	0.00	0.00	0.00	0.00	0.00	0.00	0.00	0.00	روسيا
Turkey	0.00	0.00	9,526.52	0.00	451.14	2,201.70	357.27	0.00	23.34	0.00	0.00	29.60	0.00	0.00	0.00	0.00	12,589.57	0.00	تركيا
Ukraine	0.00	0.00	0.00	0.00	0.00	0.00	0.00	0.00	0.00	0.00	0.00	0.00	0.00	0.00	0.00	0.00	0.00	0.00	أوكرانيا
Yugoslavia	0.00	0.00	0.00	0.00	0.00	0.00	0.00	0.00	0.00	0.00	0.00	0.00	0.00	0.00	0.00	0.00	0.00	0.00	يوغوسلافيا
Others	0.00	0.00	0.00	0.00	0.00	0.00	0.00	0.00	14.07	0.00	0.00	0.00	0.00	0.00	0.00	0.00	14.07	0.00	أخرى
<b>Total</b>	<b>0.00</b>	<b>0.00</b>	<b>9,526.52</b>	<b>0.00</b>	<b>451.14</b>	<b>2,201.70</b>	<b>357.27</b>	<b>0.00</b>	<b>37.41</b>	<b>0.00</b>	<b>0.00</b>	<b>29.60</b>	<b>0.00</b>	<b>0.00</b>	<b>0.00</b>	<b>0.00</b>	<b>12,603.64</b>	<b>0.00</b>	<b>المجموع</b>

Table No. (6) Cont'd

Countries	ذهب Gold	حيوانات حية Livestock	سمسم Sesame	فول سوداني Ground Nuts	صمغ عربي Gum Arabic	قطن Cotton	حب بطيخ Melon Seeds	كicheri Chickpea	منتجات زراعية أخرى Other Agricultural Products	أعلاف Fodders	لحوم Meats	جلود Hides and Skins	معادن Minerals	النفط ومنتجاته Petroleum and Petroleum Products	سلع مصنعة Manufactured Goods	أخرى Others	المجموع Total	الإجمالي
<b>Africa:</b>																		<b>البريطانيا:</b>
<b>COMESA Countries:</b>	<b>259,172.47</b>	<b>22,463.06</b>	<b>22,431.88</b>	<b>374.18</b>	<b>763.02</b>	<b>3,832.36</b>	<b>4,275.94</b>	<b>26.00</b>	<b>3,467.62</b>	<b>0.00</b>	<b>9.00</b>	<b>0.00</b>	<b>486.27</b>	<b>0.00</b>	<b>26.41</b>	<b>1,959.02</b>	<b>319,278.23</b>	<b>ديول الكوميسا</b>
Burundi	0.00	0.00	0.00	0.00	0.00	0.00	0.00	0.00	0.00	0.00	0.00	0.00	486.27	0.00	0.00	0.00	486.27	بورندي
Comoros	0.00	0.00	0.00	0.00	0.00	0.00	0.00	0.00	0.00	0.00	0.00	0.00	0.00	0.00	0.00	0.00	0.00	جزر القمر
Djibouti	0.00	0.00	0.00	0.00	0.00	0.00	0.00	0.00	0.00	0.00	0.00	0.00	0.00	0.00	0.00	0.00	0.00	جيبوتي
Egypt	225,003.53	22,463.06	21,220.67	374.18	763.02	3,832.36	4,275.94	26.00	3,425.98	0.00	0.00	0.00	0.00	0.00	26.41	244.38	281,655.53	مصر
Eritrea	0.00	0.00	0.00	0.00	0.00	0.00	0.00	0.00	0.00	0.00	0.00	0.00	0.00	0.00	0.00	0.00	0.00	إريتريا
Ethiopia	34,168.94	0.00	0.00	0.00	0.00	0.00	0.00	0.00	22.97	0.00	0.00	0.00	0.00	0.00	0.00	1,714.64	35,906.55	إثيوبيا
Kenya	0.00	0.00	0.00	0.00	0.00	0.00	0.00	0.00	0.00	0.00	0.00	0.00	0.00	0.00	0.00	0.00	0.00	كينيا
Libya	0.00	0.00	0.00	0.00	0.00	0.00	0.00	0.00	18.67	0.00	0.00	0.00	0.00	0.00	0.00	0.00	18.67	ليبيا
Madagascar	0.00	0.00	0.00	0.00	0.00	0.00	0.00	0.00	0.00	0.00	0.00	0.00	0.00	0.00	0.00	0.00	0.00	مدغشقر
Malawi	0.00	0.00	0.00	0.00	0.00	0.00	0.00	0.00	0.00	0.00	0.00	0.00	0.00	0.00	0.00	0.00	0.00	مالawi
Mauritius	0.00	0.00	0.00	0.00	0.00	0.00	0.00	0.00	0.00	0.00	0.00	0.00	0.00	0.00	0.00	0.00	0.00	موريشس
Rwanda	0.00	0.00	0.00	0.00	0.00	0.00	0.00	0.00	0.00	0.00	0.00	0.00	0.00	0.00	0.00	0.00	0.00	رواندا
Seychelles	0.00	0.00	123.81	0.00	0.00	0.00	0.00	0.00	0.00	0.00	0.00	0.00	0.00	0.00	0.00	0.00	123.81	سيشل
Eswatini(Swaziland)	0.00	0.00	0.00	0.00	0.00	0.00	0.00	0.00	0.00	0.00	0.00	0.00	0.00	0.00	0.00	0.00	0.00	سواتيني (سوزيلاند)
Uganda	0.00	0.00	0.00	0.00	0.00	0.00	0.00	0.00	0.00	0.00	0.00	0.00	0.00	0.00	0.00	0.00	0.00	يوغندا
Democratic republic of Congo (Zaire)	0.00	0.00	0.00	0.00	0.00	0.00	0.00	0.00	0.00	0.00	0.00	0.00	0.00	0.00	0.00	0.00	0.00	الجمهورية الديمقراطية (زاير)
Zambia	0.00	0.00	0.00	0.00	0.00	0.00	0.00	0.00	0.00	0.00	0.00	0.00	0.00	0.00	0.00	0.00	0.00	زامبيا
Zimbabwe	0.00	0.00	0.00	0.00	0.00	0.00	0.00	0.00	0.00	0.00	0.00	0.00	0.00	0.00	0.00	0.00	0.00	زيمبابوي
Tunisia	0.00	0.00	1,087.40	0.00	0.00	0.00	0.00	0.00	0.00	0.00	0.00	0.00	0.00	0.00	0.00	0.00	1,087.40	تونس
<b>Other African Countries:</b>	<b>0.00</b>	<b>312.00</b>	<b>13,033.07</b>	<b>0.00</b>	<b>62.86</b>	<b>0.00</b>	<b>5,434.14</b>	<b>0.00</b>	<b>92.51</b>	<b>0.00</b>	<b>9.00</b>	<b>773.14</b>	<b>0.00</b>	<b>0.00</b>	<b>9.72</b>	<b>26.00</b>	<b>19,743.44</b>	<b>ديول إفريقية أخرى</b>
Algeria	0.00	0.00	515.70	0.00	62.86	0.00	139.07	0.00	0.00	0.00	0.00	0.00	0.00	0.00	0.00	0.00	717.63	الجزائر
Morocco	0.00	0.00	0.00	0.00	0.00	0.00	0.00	0.00	0.00	0.00	0.00	0.00	0.00	0.00	0.00	0.00	0.00	المغرب
Nigeria	0.00	0.00	0.00	0.00	0.00	0.00	0.00	0.00	19.05	0.00	0.00	773.14	0.00	0.00	0.00	0.00	792.19	نيجيريا
Somalia	0.00	0.00	0.00	0.00	0.00	0.00	0.00	0.00	0.00	0.00	0.00	0.00	0.00	0.00	0.00	0.00	0.00	الصومال
South Sudan	0.00	0.00	0.00	0.00	0.00	0.00	0.00	0.00	0.00	0.00	0.00	0.00	0.00	0.00	0.00	0.00	0.00	جنوب السودان
Angola	0.00	0.00	0.00	0.00	0.00	0.00	0.00	0.00	0.00	0.00	0.00	0.00	0.00	0.00	0.00	0.00	0.00	أنجولا
Republic of Congo ( brazzaville)	0.00	0.00	0.00	0.00	0.00	0.00	0.00	0.00	0.00	0.00	0.00	0.00	0.00	0.00	0.00	0.00	0.00	جمهورية الكونغو (برازافيل)
Namibia	0.00	0.00	0.00	0.00	0.00	0.00	0.00	0.00	0.00	0.00	0.00	0.00	0.00	0.00	0.00	0.00	0.00	ناميبيا
Others	0.00	312.00	12,517.37	0.00	0.00	0.00	5,295.07	0.00	73.46	0.00	0.00	0.00	0.00	0.00	9.72	26.00	18,233.62	أخرى
<b>Total</b>	<b>259,172.47</b>	<b>22,775.06</b>	<b>35,464.95</b>	<b>374.18</b>	<b>825.88</b>	<b>3,832.36</b>	<b>9,710.08</b>	<b>26.00</b>	<b>3,560.13</b>	<b>0.00</b>	<b>9.00</b>	<b>773.14</b>	<b>486.27</b>	<b>0.00</b>	<b>36.13</b>	<b>1,985.02</b>	<b>339,021.67</b>	<b>المجموع</b>

Table No. (6) Cont'd

تابع جدول رقم (6)

Countries	ذهب Gold	حيوانات حية Livestock	بمبوم Sesame	فول سوداني Ground Nuts	صمغ عربي Gum Arabic	قطن Cotton	حب بطيخ Melon Seeds	كشكش Chickpea	منتجات زراعية أخرى Other Agricultural Products	أعلاف Fodders	لحم Meats	جلود Hides and Skins	معادن Minerals	البتروول ومنتجاته Petroleum and Petroleum Products	سلع مصنعة Manufactured Goods	أخرى Others	المجموع Total	الإجمالي
<b>Asia:</b>																		آسيا:
Bangladesh	0.00	0.00	0.00	0.00	0.00	0.00	0.00	0.00	0.00	0.00	0.00	0.00	0.00	0.00	0.00	0.68	0.68	بنغلاديش
China	0.00	0.00	7,767.54	0.00	151.40	1,337.69	0.00	0.00	0.00	0.00	0.00	0.00	0.00	0.00	0.00	0.97	9,257.60	الصين
Hong Kong	0.00	0.00	0.00	0.00	0.00	0.00	0.00	0.00	0.00	0.00	0.00	0.00	0.00	0.00	0.00	0.00	0.00	هونغ كونغ
India	0.00	0.00	5,819.79	0.00	1,165.10	9,132.32	4,944.74	0.00	14,630.00	0.00	0.00	0.00	2,627.66	0.00	0.00	0.00	38,319.61	الهند
Indonesia	0.00	0.00	0.00	0.00	0.00	0.00	0.00	0.00	0.00	0.00	0.00	0.00	0.00	0.00	0.00	0.00	0.00	إندونيسيا
Malaysia	0.00	0.00	0.00	0.00	49.21	0.00	48.12	0.00	0.00	0.00	0.00	0.00	0.00	0.00	0.00	0.00	97.33	ماليزيا
Pakistan	0.00	0.00	0.00	0.00	0.00	4,544.13	0.00	0.00	0.00	0.00	0.00	13.47	0.00	0.00	0.00	0.00	4,557.60	باكستان
South Korea	0.00	0.00	0.00	0.00	60.95	0.00	0.00	0.00	0.00	0.00	0.00	0.00	0.00	0.00	0.00	0.00	60.95	كوريا الجنوبية
Singapore	0.00	0.00	57.00	0.00	0.00	0.00	0.00	0.00	0.00	0.00	0.00	0.00	0.00	0.00	0.19	57.19	سنغافورة	
Taiwan	0.00	0.00	115.21	0.00	0.00	0.00	0.00	0.00	0.00	0.00	0.00	0.00	0.00	0.00	0.00	0.00	115.21	تايوان
Thailand	0.00	0.00	0.00	0.00	290.04	0.00	0.00	0.00	0.00	0.00	0.00	0.00	0.00	0.00	0.00	0.00	290.04	تايلاند
Others	0.00	0.00	0.00	0.00	0.00	0.00	0.00	0.00	0.00	0.00	0.00	0.00	0.00	0.00	0.00	0.00	0.00	أخرى
<b>Total</b>	<b>0.00</b>	<b>0.00</b>	<b>13,759.54</b>	<b>0.00</b>	<b>1,716.70</b>	<b>15,014.14</b>	<b>4,992.86</b>	<b>0.00</b>	<b>14,630.00</b>	<b>0.00</b>	<b>0.00</b>	<b>13.47</b>	<b>2,627.66</b>	<b>0.00</b>	<b>0.00</b>	<b>1.84</b>	<b>52,756.21</b>	<b>المجموع</b>
<b>Arab Countries:</b>																		الدول العربية:
Bahrain	0.00	0.00	0.00	0.00	0.00	0.00	0.00	0.00	0.00	45.71	0.00	0.00	0.00	0.00	0.00	0.00	45.71	البحرين
Iraq	0.00	0.00	461.95	0.00	0.00	0.00	0.00	0.00	0.00	0.00	0.00	0.00	0.00	0.00	0.00	0.00	461.95	العراق
Jordan	0.00	0.00	8,419.26	0.00	0.00	0.00	31.28	0.00	0.00	0.00	0.00	0.00	0.00	0.00	0.00	0.76	8,451.30	الأردن
Kuwait	0.00	0.00	360.04	0.00	0.00	0.00	0.00	0.00	0.00	0.00	0.00	0.00	0.00	0.00	0.00	0.00	360.04	الكويت
Lebanon	0.00	0.00	3,967.47	0.00	0.00	0.00	32.19	0.00	0.00	0.00	0.00	0.00	0.00	0.00	0.00	0.00	3,999.66	لبنان
Oman	102,253.78	0.00	1,352.91	0.00	0.00	0.00	67.57	0.00	81.91	7.00	0.00	0.00	0.00	0.00	0.00	0.00	103,763.17	عمان
Qatar	9,282.08	3,617.90	1.79	3.26	18.31	0.00	5.71	0.00	246.54	337.24	0.00	0.00	0.00	51.68	3.64	13,568.15	قطر	
Saudi Arabia	0.00	123,897.88	2,749.89	47.88	118.27	0.00	3,958.95	1.72	1,500.00	3,401.52	43.76	0.00	0.00	807.89	52.32	136,580.08	السعودية	
Syria	0.00	0.00	4,737.33	0.00	0.00	0.00	1,427.62	0.00	0.00	0.00	0.00	0.00	0.00	0.00	0.00	0.00	6,164.95	سوريا
United Arab Emirates	0.00	0.00	1,068.05	0.00	83.75	1,091.51	1,934.09	0.00	1,285.66	1,832.22	217.14	0.00	0.00	49.29	0.00	7,661.71	الإمارات العربية المتحدة	
Yemen	0.00	0.00	215.80	0.00	0.00	0.00	606.65	0.00	0.00	0.00	0.00	0.00	0.00	0.00	0.00	0.00	822.45	اليمن
Others	0.00	0.00	0.00	0.00	0.00	0.00	0.00	0.00	0.00	0.00	0.00	0.00	0.00	0.00	0.00	0.00	0.00	أخرى
<b>Total</b>	<b>111,535.86</b>	<b>127,515.78</b>	<b>23,334.49</b>	<b>51.14</b>	<b>220.33</b>	<b>1,091.51</b>	<b>8,064.06</b>	<b>1.72</b>	<b>3,114.11</b>	<b>5,723.69</b>	<b>260.90</b>	<b>0.00</b>	<b>0.00</b>	<b>0.00</b>	<b>908.86</b>	<b>56.72</b>	<b>281,879.17</b>	<b>المجموع</b>
<b>Western Hemisphere:</b>																		نصف الكرة الغربي:
Brazil	0.00	0.00	0.00	0.00	76.19	0.00	0.00	0.00	0.00	0.00	0.00	0.00	0.00	0.00	0.00	0.00	76.19	البرازيل
Mexico	0.00	0.00	0.00	0.00	0.00	0.00	0.00	0.00	0.00	0.00	0.00	0.00	0.00	0.00	0.00	0.00	0.00	المكسيك
Others	0.00	0.00	0.00	0.00	0.00	0.00	0.00	0.00	0.00	0.00	0.00	0.00	0.00	0.00	0.00	0.00	0.00	أخرى
<b>Total</b>	<b>0.00</b>	<b>0.00</b>	<b>0.00</b>	<b>0.00</b>	<b>76.19</b>	<b>0.00</b>	<b>0.00</b>	<b>0.00</b>	<b>0.00</b>	<b>0.00</b>	<b>0.00</b>	<b>0.00</b>	<b>0.00</b>	<b>0.00</b>	<b>0.00</b>	<b>0.00</b>	<b>76.19</b>	<b>المجموع</b>
Other Countries	0.00	0.00	0.00	0.00	0.00	0.00	535.23	0.00	0.00	0.00	0.00	0.00	0.00	0.00	0.00	0.00	535.23	أقطار أخرى
<b>Grand Total</b>	<b>370,708.33</b>	<b>150,301.05</b>	<b>82,942.38</b>	<b>426.36</b>	<b>13,112.89</b>	<b>22,139.71</b>	<b>23,659.50</b>	<b>27.72</b>	<b>21,670.71</b>	<b>5,723.69</b>	<b>260.90</b>	<b>859.00</b>	<b>3,113.93</b>	<b>0.00</b>	<b>950.42</b>	<b>2,047.90</b>	<b>697,944.49</b>	<b>المجموع الكلي</b>

Source: Sudan Custom authority  
\*Preliminary Dataالمصدر: قوات الجمرك السودانية  
\*بيانات أولية

القسم الثاني

الواردات

Second Section

IMPORTS

**جدول رقم (1) Table NO. (1)**  
**ملخص الواردات حسب السلع خلال الفترة (يناير-مارس) 2026 \***  
**Summary of Imports By Commodity During (Jan.-Mar.) 2026 \***  
 (القيمة بالآلاف الدولارات)  
 (Value In US.\$000'S)

Commodity	Unit	*2026 (يناير- مارس) (Jan.- Mar.) 2026*		الوحدة	السلع
		الكمية Quantity	القيمة Value		
<b>Foodstuffs:</b>	قيمة		<b>462,168.85</b>	قيمة	<b>مواد غذائية :</b>
Wheat	M.T	586,492.17	179,207.26	طن متري	قمح
Wheat Flour	"	19,844.93	9,167.38	"	دقيق قمح
Sugar	"	229,427.26	121,706.82	"	سكر
Other Foodstuffs	Value		152,087.39	قيمة	مواد غذائية أخرى
<b>Beverages and Tobacco</b>	"		<b>11,152.43</b>	"	<b>المشروبات والتبغ</b>
<b>Petroleum Products and Other Raw Materials</b>	"		<b>533,105.40</b>	"	<b>المنتجات البترولية والمواد الخام</b>
<b>Petroleum Products:</b>	"		<b>501,249.66</b>	"	<b>المنتجات البترولية :</b>
Jazolin	M.T	384,102.83	261,370.63	طن متري	جازولين
Benzine	"	227,482.37	153,621.08	"	بنزين
Others	Value		86,257.95	قيمة	اخرى
<b>Other Raw Materials</b>	"		<b>31,855.74</b>	"	<b>مواد خام أخرى</b>
<b>Chemical Products:</b>	"		<b>175,424.63</b>	"	<b>المنتجات الكيماوية :</b>
Medicines	"		111,610.23	"	أدوية
Other Chemical Products	"		63,814.40	"	منتجات كيماوية أخرى
<b>Manufactured Goods</b>	"		<b>264,277.93</b>	"	<b>سلع مصنعة</b>
<b>Machinery and Equipments</b>	"		<b>243,969.17</b>	"	<b>آلات ومعدات</b>
<b>Transport Equipments</b>	"		<b>129,591.90</b>	"	<b>وسائل نقل</b>
<b>Textiles</b>	"		<b>110,372.78</b>	"	<b>منسوجات</b>
<b>Others</b>	"		<b>7,664.39</b>	"	<b>أخرى</b>
<b>Grand Total</b>			<b>1,937,727.48</b>		<b>المجموع الكلي</b>

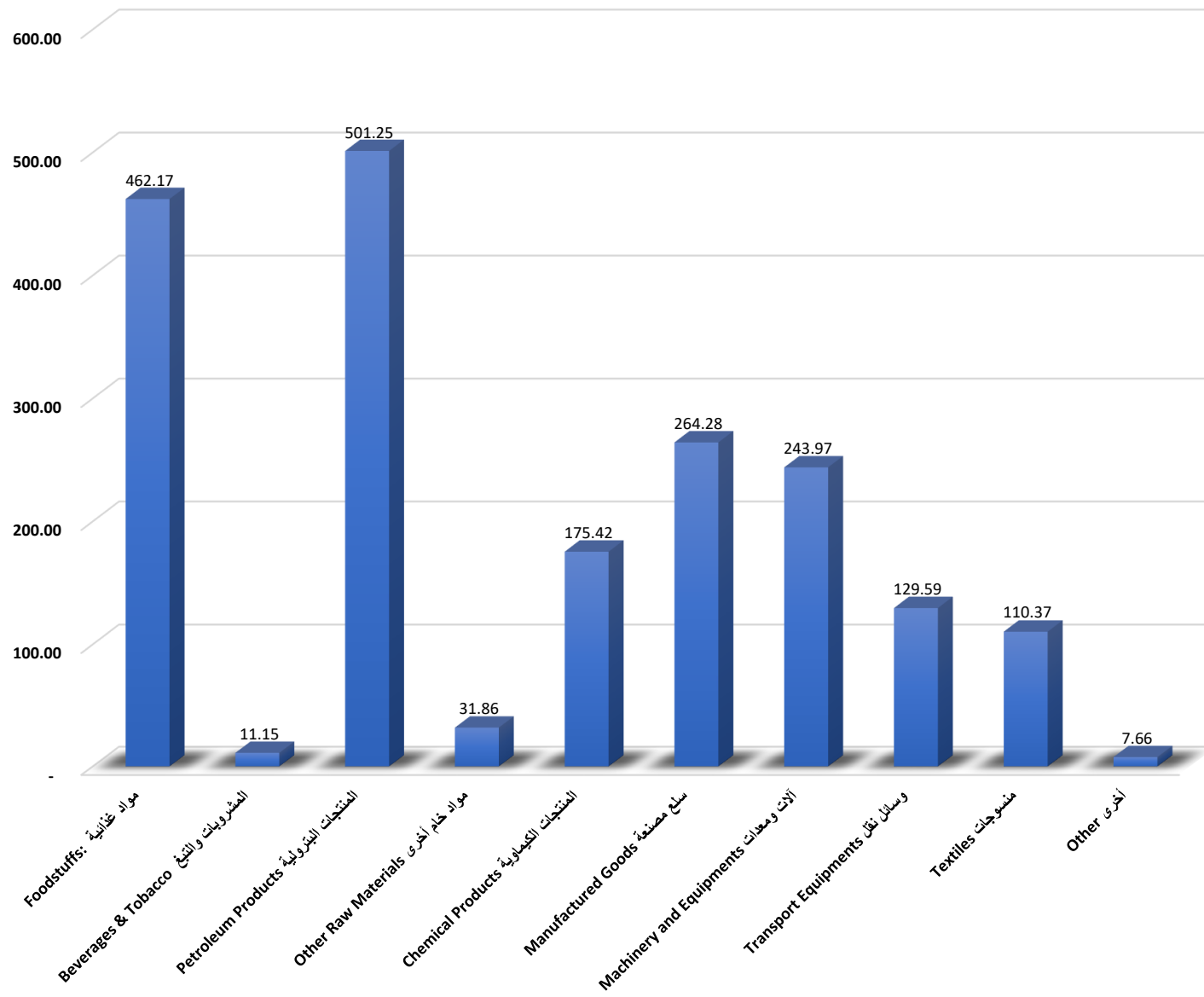
Source : Sudan Custom authority and Ministry of Energy & Petroleum

المصدر : قوات الجمارك السودانية ووزارة الطاقة والنقط.

\*Preliminary Data

\* بيانات أولية

الواردات خلال الفترة (يناير- مارس) 2026  
 Imports During (Jan.-Mar.) 2026  
 القيمة بملايين الدولارات (Value in US\$ Million)



**جدول رقم (2) Table No.(2)**  
**الواردات حسب السلع خلال الفترة ( يناير - مارس ) 2026\* (شهريا)**  
**Imports By Commodity During (Jan. - Mar.) 2026\* (Monthly)**  
**(القيمة بالآلاف الدولارات)**  
**(Value In US.\$000'S)**

المسئع	المجموع Total	مارس Mar.	فبراير Feb.	يناير Jan.	Commodity
<b>مواد غذائية:</b>					<b>Foodstuffs:</b>
قمح	179,207.26	62,282.69	83,461.52	33,463.05	Wheat
دقيق قمح	9,167.38	2,968.27	1,933.10	4,266.01	Wheat Flour
سكر	121,706.82	34,757.48	53,021.83	33,927.51	Sugar
شاي	6,490.74	2,076.26	2,448.75	1,965.73	Tea
بن	6,616.50	2,182.33	1,131.29	3,302.88	Coffee
توابل	5,873.36	2,151.28	2,376.26	1,345.82	Spices
منتجات الألبان	17,908.42	5,831.96	6,436.32	5,640.14	Dairy Products
أسماك ومعلبات الأسماك	151.94	21.79	78.63	51.52	Fish and Preparations Thereof
لحوم ومنتجاتها	160.50	36.33	15.09	109.08	Meat and Processed Meat Products
خضروات وفواكه ومنتجاتها	22,573.25	6,063.01	8,666.40	7,843.84	Vegetables, Fruits and Related Products
حلويات وبسكويت	7,371.03	2,530.17	2,905.60	1,935.26	Confectionery, Sweets, and Biscuits
عدس	22,368.15	4,110.35	8,545.98	9,711.82	Lentils
زيوت حيوانية ونباتية	24,732.82	8,293.30	10,579.06	5,860.46	Animal and Vegetable Oils
أرز	10,361.96	1,918.69	3,741.71	4,701.56	Rice
أخرى	27,478.72	5,601.25	13,092.18	8,785.29	Others
<b>المجموع</b>	<b>462,168.85</b>	<b>140,825.16</b>	<b>198,433.72</b>	<b>122,909.97</b>	<b>Total</b>
<b>المشروبات والتبغ:</b>					<b>Beverages and Tobacco:</b>
مشروبات معدنية	7,392.92	1,379.28	5,167.89	845.75	Soft Drinks
سجائر	1,107.76	0.00	51.29	1,056.47	Cigarettes
تبغ	2,629.82	1,000.19	849.63	780.00	Tobacco
أخرى	21.93	0.00	21.93	0.00	Others
<b>المجموع</b>	<b>11,152.43</b>	<b>2,379.47</b>	<b>6,090.74</b>	<b>2,682.22</b>	<b>Total</b>

Table No. (2) Cont'd

تابع جدول رقم (2)

Commodity	يناير Jan.	فبراير Feb.	مارس Mar.	المجموع Total	المسئع
<b>Raw Materials:</b>					<b>مواد خام:</b>
<b>Petroleum Products</b>	<b>175,972.40</b>	<b>161,405.56</b>	<b>163,871.70</b>	<b>501,249.66</b>	<b>منتجات بترولية</b>
Jazolin	109,724.22	82,901.51	68,744.86	261,370.63	جازولين
Benzine	50,334.26	55,491.08	47,795.78	153,621.08	بنزين
Asphalt	471.97	756.08	0.00	1,228.05	أسفلت
Butagas	4,216.59	13,008.87	16,109.26	33,334.72	غاز طبيعي
Lubricating Oil	7,928.06	7,298.03	10,962.69	26,188.78	زيت تشحيم
Others	3,297.30	1,949.99	20,259.11	25,506.40	أخرى
<b>Crude Rubber</b>	<b>6,678.69</b>	<b>7,236.12</b>	<b>8,605.77</b>	<b>22,520.58</b>	<b>خام المطاط</b>
Tallow	248.53	2,148.27	1,622.06	4,018.86	شحوم
Seeds for Sowing	100.10	23.82	4.67	128.59	بذور وتقاوى
Packing Paper	0.00	0.00	0.00	0.00	ورق تغليف
Others	1,281.68	2,315.31	1,590.72	5,187.71	أخرى
<b>Total</b>	<b>184,281.40</b>	<b>173,129.08</b>	<b>175,694.92</b>	<b>533,105.40</b>	<b>المجموع</b>
<b>Chemicals:</b>					<b>مواد كيميائية:</b>
<b>Medicines</b>	<b>42,933.20</b>	<b>42,143.11</b>	<b>26,533.92</b>	<b>111,610.23</b>	<b>أدوية</b>
<b>Chemical Products</b>	<b>3,409.76</b>	<b>4,508.99</b>	<b>3,571.18</b>	<b>11,489.93</b>	<b>عناصر كيميائية ومركباتها</b>
<b>Fertilizers</b>	<b>3,026.76</b>	<b>3,148.93</b>	<b>788.11</b>	<b>6,963.80</b>	<b>أسمدة</b>
<b>Tanning and Dying Materials</b>	<b>600.84</b>	<b>568.47</b>	<b>672.10</b>	<b>1,841.41</b>	<b>مواد للدهانة والصباغة والتلوين</b>
<b>Perfumes and Cosmetics</b>	<b>6,606.12</b>	<b>7,403.28</b>	<b>8,326.43</b>	<b>22,335.83</b>	<b>عطور ومستحضرات تجميل</b>
<b>Pharmacy products</b>	<b>0.18</b>	<b>15.17</b>	<b>0.00</b>	<b>15.35</b>	<b>منتجات الصيدلانية</b>
<b>Insecticides</b>	<b>4,146.39</b>	<b>3,926.31</b>	<b>2,738.70</b>	<b>10,811.40</b>	<b>مبيدات حشرية</b>
<b>Others</b>	<b>2,576.68</b>	<b>3,523.00</b>	<b>4,257.00</b>	<b>10,356.68</b>	<b>أخرى</b>
<b>Total</b>	<b>63,299.93</b>	<b>65,237.26</b>	<b>46,887.44</b>	<b>175,424.63</b>	<b>المجموع</b>
<b>Manufactured Goods:</b>					<b>مصنوعات:</b>
<b>Medical and Pharmaceutical Equipments</b>	<b>3,917.37</b>	<b>3,927.23</b>	<b>3,087.29</b>	<b>10,931.89</b>	<b>معدات طبية وصيدلانية</b>
<b>Leather Products</b>	<b>691.06</b>	<b>965.21</b>	<b>1,028.93</b>	<b>2,685.20</b>	<b>مصنوعات الجلود</b>
<b>Manufactured Rubber</b>	<b>4,927.81</b>	<b>6,685.33</b>	<b>5,987.35</b>	<b>17,600.49</b>	<b>مصنوعات المطاط</b>
<b>Manufactured Plastics</b>	<b>0.00</b>	<b>0.00</b>	<b>0.00</b>	<b>0.00</b>	<b>مصنوعات البلاستيك</b>
<b>Manufactured Wood and Cork</b>	<b>2,566.14</b>	<b>3,797.45</b>	<b>2,910.48</b>	<b>9,274.07</b>	<b>مصنوعات خشب وقلين</b>
<b>Glass and Glassware</b>	<b>2,396.99</b>	<b>3,161.35</b>	<b>2,308.95</b>	<b>7,867.29</b>	<b>مصنوعات الزجاج</b>
<b>Iron, Steel and Articles Thereof</b>	<b>43,421.71</b>	<b>48,689.48</b>	<b>28,730.75</b>	<b>120,841.94</b>	<b>حديد وصلب ومنتجاته</b>
<b>Manufactured Metals</b>	<b>4,017.14</b>	<b>4,207.62</b>	<b>3,767.14</b>	<b>11,991.90</b>	<b>مصنوعات المعادن</b>
<b>Footwear</b>	<b>4,583.67</b>	<b>5,003.51</b>	<b>5,451.96</b>	<b>15,039.14</b>	<b>أحذية</b>
<b>Jute and Sacks</b>	<b>0.00</b>	<b>0.00</b>	<b>0.00</b>	<b>0.00</b>	<b>خيش وجالات</b>
<b>Books, Magazines, and Newspapers</b>	<b>218.36</b>	<b>3,758.97</b>	<b>1,182.78</b>	<b>5,160.11</b>	<b>كتب ومجلات وجراند</b>
<b>Cement and Stony Products</b>	<b>4,846.36</b>	<b>8,582.13</b>	<b>10,791.63</b>	<b>24,220.12</b>	<b>أسمنت ومنتجات حجرية</b>
<b>Scientific Equipments</b>	<b>806.01</b>	<b>777.81</b>	<b>470.70</b>	<b>2,054.52</b>	<b>أجهزة علمية</b>
<b>Paper Products</b>	<b>3,105.77</b>	<b>4,087.09</b>	<b>2,397.18</b>	<b>9,590.04</b>	<b>مصنوعات الورق</b>
<b>Ceramic Products</b>	<b>2,100.69</b>	<b>4,055.53</b>	<b>4,325.38</b>	<b>10,481.60</b>	<b>مصنوعات الخزف</b>
<b>Others</b>	<b>4,395.30</b>	<b>6,350.89</b>	<b>5,793.43</b>	<b>16,539.62</b>	<b>أخرى</b>
<b>Total</b>	<b>81,994.38</b>	<b>104,049.60</b>	<b>78,233.95</b>	<b>264,277.93</b>	<b>المجموع</b>

Table No. (2) Cont'd

تابع جدول رقم (2)

Commodity	يناير Jan.	فبراير Feb.	مارس Mar.	المجموع Total	المصنوع
<b>Machinery and Equipments:</b>					<b>آلات ومعدات:</b>
Non-Electrical Appliances	7,640.11	7,397.00	7,977.60	23,014.71	آلات غير كهربائية
Electrical Appliances	23,674.42	34,446.47	32,219.27	90,340.16	آلات كهربائية
Refrigerators	885.83	1,250.28	1,002.16	3,138.27	ثلاجات
Air Conditioners	750.56	1,414.12	1,646.66	3,811.34	مكيفات هواء
Machinery Spare Parts	7,285.51	4,329.05	3,271.65	14,886.21	قطع غير آلات
T.V., Radios , Recorders,Tapes, etc.	21,094.77	13,980.52	11,900.25	46,975.54	تلفزيونات ورايويوهات واشرطة ومسجلات واجهزة اتصال
Batteries	8,313.26	4,199.61	6,565.12	19,077.99	بطاريات
Tractors	12,770.05	7,486.44	6,886.39	27,142.88	جرارات
Ovens	270.48	298.77	350.40	919.65	أفران
Others	5,476.40	4,662.41	4,523.61	14,662.42	أخرى
<b>Total</b>	<b>88,161.39</b>	<b>79,464.67</b>	<b>76,343.11</b>	<b>243,969.17</b>	<b>المجموع</b>
<b>Transport Equipments:</b>					<b>وسائل نقل:</b>
Railway Locomotives	1,100.54	425.73	758.99	2,285.26	قاطرات
Railway Wagons	4.70	3.35	9,041.10	9,049.15	عربات قطارات
Motor Cars	8,240.43	6,510.76	6.90	14,758.09	عربات صوالين
Trucks and Lorries	13,801.72	15,589.64	10,770.86	40,162.22	شاحنات و لواري
Busses	1,042.29	302.54	2,555.55	3,900.38	بصات
Tyres and Tubes	7,870.41	8,799.62	8,000.65	24,670.68	انابيب واطارات
Autos Spare Parts	5,402.16	8,869.86	6,002.09	20,274.11	قطع غير عربات
Motor-Cycles	4,433.16	2,419.30	5,577.19	12,429.65	دراجات بخارية
Bicycles	281.20	816.49	449.76	1,547.45	دراجات
Aircrafts	0.00	0.00	0.00	0.00	طائرات
Aircrafts Spare Parts	0.00	0.40	0.00	0.40	قطع غير طائرات
Locomotive Spare Parts	0.00	0.00	0.00	0.00	قطع غير قاطرات
Ferries and Steamers	23.12	20.06	29.14	72.32	مراكب بخارية ومعديات
Others	140.03	190.24	111.92	442.19	أخرى
<b>Total</b>	<b>42,339.76</b>	<b>43,947.99</b>	<b>43,304.15</b>	<b>129,591.90</b>	<b>المجموع</b>
<b>Textiles</b>					<b>منسوجات:</b>
Yarn	0.00	0.00	0.00	0.00	غزل
Man-Made Filaments and Staple Fibres	16,420.41	22,094.64	14,832.55	53,347.60	منسوجات من شعيرات تركيبية
Wadding Of Textile Materials	22.22	184.34	29.52	236.08	حشو من مواد نمسجية
Carpets	347.38	402.56	213.77	963.71	سجاد
Special Woven Fabrics	11,871.10	9,635.94	8,213.70	29,720.74	منسوجات بصفات خاصة
Knitted Or Crocheted Fabrics	923.35	850.11	554.62	2,328.08	أقمشة مصنعة
Ready Made Clothes	7,078.63	9,100.40	5,255.82	21,434.85	ملبوسات جاهزة
Others	472.19	890.34	979.19	2,341.72	أخرى
<b>Total</b>	<b>37,135.28</b>	<b>43,158.33</b>	<b>30,079.17</b>	<b>110,372.78</b>	<b>المجموع</b>
Others	3,208.67	1,328.31	3,127.41	7,664.39	أخرى
<b>Grand Total</b>	<b>626,013.00</b>	<b>714,839.70</b>	<b>596,874.78</b>	<b>1,937,727.48</b>	<b>المجموع الكلي</b>

Source :Sudan Custom authority and Ministry of Energy & Petroleum  
\*Preliminary Data

المصدر :بحوث الجمارك السودانية ووزارة الطاقة والنقل  
\* بيانات اولية

**جدول رقم (3) Table No.(3)**  
**الواردات حسب السلع خلال الفترة (يناير - مارس) \*2026 (ربع سنوي)**  
**Imports By Commodity During (Jan. - Mar.) 2026\* (Quarterly)**  
**(القيمة بالآلاف الدولارات)**  
**(Value In US.\$000'S)**

Commodity	Unit	*2026 (يناير- مارس) (Jan.- Mar.) 2026*		الوحدة	السلع
		الكمية Quantity	القيمة Value		
<b>Foodstuffs:</b>					<b>مواد غذائية:</b>
Wheat	M.T	586,492.17	179,207.26	طن متري	قمح
Wheat Flour	"	19,844.93	9,167.38	"	دقيق قمح
Sugar	"	229,427.26	121,706.82	"	سكر
Tea	"	3,954.05	6,490.74	"	شاي
Coffee	"	5,610.78	6,616.50	"	بن
Spices	"	5,556.89	5,873.36	"	توابل
Dairy Products	"	10,744.77	17,908.42	"	منتجات الألبان
Fish and Preparations Thereof	"	237.71	151.94	"	أسماك ومعلبات الأسماك
Meat and Processed Meat Products	"	666.78	160.50	"	لحوم ومنتجاتها
Vegetables, fruits and Related products	"	44,905.37	22,573.25	"	خضروات وفواكه ومنتجاتهما
Confectionery, Sweets, and Biscuits	"	20,437.35	7,371.03	"	حلويات وبسكويت
Lentils	"	26,508.91	22,368.15	"	عدس
Animal and Vegetable Oils	"	38,954.45	24,732.82	"	زيوت حيوانية ونباتية
Rice	"	17,661.32	10,361.96	"	أرز
Others	VALUE		27,478.72	قيمة	أخرى
<b>Total</b>			<b>462,168.85</b>		<b>المجموع</b>
<b>Beverages &amp; Tobacco:</b>					<b>المشروبات والتبغ:</b>
Soft Drinks	VALUE		7,392.92	قيمة	مشروبات معدنية
Cigarettes	"		1,107.76	"	سجائر
Tobacco	"		2,629.82	"	تبغ
Others	"		21.93	"	أخرى
<b>Total</b>			<b>11,152.43</b>		<b>المجموع</b>

Table No. (3) Cont'd

تابع جدول رقم (3)

Commodity	Unit	*2026 ( يناير - مارس ) (Jan.- Mar.) 2026*		الوحدة	السلع
		الكمية Quantity	القيمة Value		
<b>Raw Materials:</b>					<b>مواد خام:</b>
<b>Petroleum Products</b>	<b>M.T</b>	<b>665,365.83</b>	<b>501,249.66</b>	طن متري	<b>منتجات بترولية</b>
Jazolin	"	384,102.83	261,370.63	"	جازولين
Benzine	"	227,482.37	153,621.08	"	بنزين
Asphalt	"	2,048.25	1,228.05	"	أسفلت
Butagaz	"	39,719.11	33,334.72	"	غاز طبيعي
Lubricating Oil	"	12,013.27	26,188.78	"	زيوت تشحيم
Others	VALUE		25,506.40	قيمة	أخرى
Crude Rubber	"		22,520.58	"	خام المطاط
Tallow	"		4,018.86	"	شحوم
Seeds for Sowing	"		128.59	"	بذور وتقاوى
Packing Paper	M.T	0.00	0.00	طن متري	ورق تغليف
Others	VALUE		5,187.71	قيمة	أخرى
<b>Total</b>			<b>533,105.40</b>		<b>المجموع</b>
<b>Chemicals:</b>					<b>مواد كيميائية:</b>
Medicines	VALUE		111,610.23	قيمة	أدوية
Chemical Products	"		11,489.93	"	عناصر كيميائية ومركباتها
Fertilizers	M.T	32,035.67	6,963.80	طن متري	أسمدة
Tanning and Dying Materials	"	46,240.12	1,841.41	"	مواد للدهانة والصباغة والتلوين
Perfumes and Cosmetics	"	50,737.58	22,335.83	"	عطور ومستحضرات تجميل
Pharmacy Products	"	0.00	15.35	"	منتجات الصيدلانية
Insecticides	"	2,269.43	10,811.40	"	مبيدات حشرية
Others	VALUE		10,356.68	قيمة	أخرى
<b>Total</b>			<b>175,424.63</b>		<b>المجموع</b>
<b>Manufactured Goods:</b>					<b>مصنوعات:</b>
Medical and Pharmaceutical Equipments	VALUE		10,931.89	قيمة	معدات طبية وصيدلانية
Leather Products	M.T	2,083.90	2,685.20	طن متري	مصنوعات الجلود
Manufactured Rubber	"	11,232.92	17,600.49	"	مصنوعات المطاط
Manufactured Plastics	"	0.00	0.00	"	مصنوعات البلاستيك
Manufactured Wood and Cork	"	22,250.93	9,274.07	"	مصنوعات خشب وقطن
Glass and Glassware	"	13,399.46	7,867.29	"	مصنوعات الزجاج
Iron, Steel and Articles Thereof	"	275,101.54	120,841.94	"	حديد وصلب ومنتجاته
Manufactured Metals	"	7,928.62	11,991.90	"	مصنوعات المعادن
Footwear	VALUE		15,039.14	قيمة	أحذية
Jute and Sacks	NO.	0.00	0.00	عدد	خيش وجوالات
Books, Magazines, and Newspapers	M.T	1,986.01	5,160.11	طن متري	كتب ومجلات وجراند
Cement and Stony Products	"	588,524.49	24,220.12	"	أسمنت ومنتجات حجرية
Scientific Equipments	VALUE		2,054.52	قيمة	أجهزة علمية
Paper Products	M.T	11,093.20	9,590.04	طن متري	مصنوعات الورق
Ceramic Products	"	30,039.92	10,481.60	"	مصنوعات الخزف
Others	VALUE		16,539.62	قيمة	أخرى
<b>Total</b>			<b>264,277.93</b>		<b>المجموع</b>

Commodity	Unit	*يناير- مارس) 2026* (Jan.- Mar.) 2026*		الوحدة	السلع
		الكمية Quantity	القيمة Value		
<b>Machinery &amp; Equipments:</b>					<b>آلات ومعدات:</b>
Non-Electrical Appliances	M.T	20,595.53	23,014.71	طن متري	آلات غير كهربائية
Electrical Appliances	VALUE		90,340.16	قيمة	آلات كهربائية
Refrigerators	NO.	1,933.76	3,138.27	عدد	ثلاجات
Air Conditioners	"	1,678.42	3,811.34	"	مكيفات هواء
Machinery Spare Parts	VALUE		14,886.21	قيمة	قطع غير آلات
T.V., Radios , Recorders,Tapes, etc.	"		46,975.54	"	تلفزيونات ورايويوهات والشرطة ومسجلات واجهزة اتصال
Accumulators	"		19,077.99	"	بطاريات
Tractors	"		27,142.88	"	جرارات
Ovens	"		919.65	"	أفران
Others	"		14,662.42	"	أخرى
<b>Total</b>			<b>243,969.17</b>		<b>المجموع</b>
<b>Transport Equipments:</b>					<b>وسائط نقل:</b>
Railway Locomotives	VALUE		2,285.26	قيمة	قطارات
Railway Wagons	"		9,049.15	"	عربات قطارات
Motor Cars	NO.	993.65	14,758.09	عدد	عربات صوالين
Trucks and Lorries	"	3,934.74	40,162.22	"	شاحنات و لواري
Busses	"	485.81	3,900.38	"	بصات
Tyres and Tubes	"	11,297.30	24,670.68	"	أطيارب واطارات
Autos Spare Parts	VALUE		20,274.11	قيمة	قطع غير عربات
Motor-Cycles	NO.	5,103.90	12,429.65	عدد	دراجات بخارية
Bicycles	"	996.54	1,547.45	"	دراجات
Aircrafts	VALUE		0.00	قيمة	طائرات
Aircrafts Spare Parts	"		0.40	"	قطع غير طائرات
Locomotive Spare Parts	"		0.00	"	قطع غير قطارات
Ferries and Steamers	"		72.32	"	مراكب بخارية ومغذيات
Others	"		442.19	"	أخرى
<b>Total</b>			<b>129,591.90</b>		<b>المجموع</b>
<b>Textiles:</b>					<b>منسوجات:</b>
Yarn	M.T	0.00	0.00	طن متري	غزل
Man-Made Filaments and Staple Fibres	"	15,811.74	53,347.60	"	منسوجات من شعيرات تركيبية
Wadding Of Textile Materials	"	57.82	236.08	"	حشو من مواد نسيجية
Carpets	VALUE		963.71	قيمة	سجاد
Special Woven Fabrics	M.T	22,244.02	29,720.74	طن متري	منسوجات بصفت خاصة
Knitted Or Crocheted Fabrics	"	343.96	2,328.08	"	أقمشة مصنعة
Ready Made Clothes	VALUE		21,434.85	قيمة	ملبوسات جاهزة
Others	"		2,341.72	"	أخرى
<b>Total</b>			<b>110,372.78</b>		<b>المجموع</b>
Others	VALUE		7,664.39	قيمة	أخرى
<b>Grand Total</b>			<b>1,937,727.48</b>		<b>المجموع الكلي</b>

Source : Sudan Custom authority and Ministry of Energy &amp; Petroleum

المصدر : بوات الجمارك السودانية ووزارة الطاقة والنظف

\*Preliminary Data

\* بيانات اولية

**جدول رقم (4) Table No. (4)**  
**الواردات حسب السلع خلال الفترة (يناير - مارس) 2025-2026\*\***  
**Imports By Commodity During (Jan. - Mar.) 2025- 2026\*\***  
 (القيمة بالآلاف الدولارات)  
 (Value in US.\$000'S)

Commodity	Unit	*2025 (يناير-مارس) (Jan.- Mar.) 2025*		**2026 (يناير- مارس) (Jan.- Mar.) 2026**		الوحدة	السلعة
		الكمية Quantity	القيمة Value	الكمية Quantity	القيمة Value		
<b>Foodstuffs:</b>							<b>مواد غذائية:</b>
Wheat	M.T	232,314.00	52,914.61	586,492.17	179,207.26	طن متري	قمح
Wheat Flour	"	124,913.97	59,756.83	19,844.93	9,167.38	"	دقيق قمح
Sugar	"	246,656.07	134,827.60	229,427.26	121,706.82	"	سكر
Tea, Coffee, and Spices	"	15,014.06	19,120.27	15,121.72	18,980.60	"	بن وشاي وتوابل
Dairy Products	"	7,851.31	12,037.01	10,744.77	17,908.42	"	منتجات الألبان
Fish and Preparations Thereof	"	503.76	106.47	237.71	151.94	"	أسماك ومعلبات الأسماك
Meat and Processed Meat Products	"	310.31	489.98	666.78	160.50	"	لحوم ومنتجاتها
Vegetables, Fruits and Related Products	"	31,527.54	17,149.63	44,905.37	22,573.25	"	خضروات وفواكه ومنتجاتها
Confectionery, Sweets, and Biscuits	"	14,594.53	6,877.60	20,437.35	7,371.03	"	حلويات وبسكويت
Lentils	"	16,373.30	15,824.00	26,508.91	22,368.15	"	عدس
Animal and Vegetable Oils	"	32,950.60	23,839.92	38,954.45	24,732.82	"	زيوت حيوانية ونباتية
Rice	"	37,324.58	20,553.13	17,661.32	10,361.96	"	أرز
Others	VALUE		24,309.15		27,478.72	قيمة	أخرى
<b>Total</b>			<b>387,806.19</b>		<b>462,168.85</b>		<b>المجموع</b>
<b>Beverages &amp; Tobacco:</b>							<b>المشروبات والتبغ:</b>
Soft Drinks	VALUE		4,927.67		7,392.92	قيمة	مشروبات معدنية
Cigarettes	"		4,231.29		1,107.76	"	سجائر
Tobacco	"		879.84		2,629.82	"	تبغ
Others	"		55.49		21.93	"	أخرى
<b>Total</b>			<b>10,094.30</b>		<b>11,152.43</b>		<b>المجموع</b>

Table No. (4) Cont'd

تابع جدول رقم (4)

Commodity	Unit	*2025 (يناير-مارس) (Jan.- Mar.) 2025*		**2026 (يناير-مارس) (Jan.- Mar.) 2026**		الوحدة	المبلغ
		الكمية Quantity	القيمة Value	الكمية Quantity	القيمة Value		
<b>Raw Materials:</b>							<b>مواد خام:</b>
<b>Petroleum Products</b>	M.T	<b>471,595.44</b>	<b>346,401.80</b>	<b>665,365.83</b>	<b>501,249.66</b>	طن متري	<b>منتجات بترولية</b>
Jazolin	"	315,640.57	200,872.71	384,102.83	261,370.63	"	جازولين
Benzine	"	117,527.22	80,851.64	227,482.37	153,621.08	"	بنزين
Asphalt	"	42.49	13.34	2,048.25	1,228.05	"	اسفلت
Butagas	"	28,377.06	19,077.87	39,719.11	33,334.72	"	غاز طبيعي
Lubricating Oil	"	10,008.11	21,224.65	12,013.27	26,188.78	"	زيوت تشحيم
Others	VALUE		24,361.60		25,506.40	قيمة	أخرى
Crude Rubber	"		13,967.98		22,520.58	"	خام المطاط
Tallow	"		0.00		4,018.86	"	شحوم
Seeds for Sowing	"		322.29		128.59	"	بذور وتغوى
Packing Paper	M.T	0.00	0.00	0.00	0.00	طن متري	ورق تغليف
Others	VALUE		1,809.24		5,187.71	قيمة	أخرى
<b>Total</b>			<b>362,501.30</b>		<b>533,105.40</b>		<b>المجموع</b>
<b>Chemicals:</b>							<b>مواد كيميائية:</b>
Medicines	VALUE		103,411.83		111,610.23	قيمة	أدوية
Chemical Products	"		9,036.78		11,489.93	"	عناصر كيميائية ومركباتها
Fertilizers	M.T	14,570.31	4,849.45	101,457.16	6,963.80	طن متري	أسمدة
Tanning and Dying Materials	"	2,608.29	1,595.21	12,968.83	1,841.41	"	مواد للصبغة والصباغة والتلوين
Perfumes and Cosmetics	"	31,018.74	21,783.72	128,118.91	22,335.83	"	عطور ومستحضرات تجميل
Pharmacy Products	"	0.00	815.49	1,067.50	15.35	"	منتجات الصيدلية
Insecticides	"	12,751.36	7,732.55	43,571.52	10,811.40	"	مبيدات حشرية
Others	VALUE		6,416.56		10,356.68	قيمة	أخرى
<b>Total</b>			<b>155,641.60</b>		<b>175,424.63</b>		<b>المجموع</b>
<b>Manufactured Goods:</b>							<b>مصنوعات:</b>
Medical and Pharmaceutical Equipments	VALUE		8,869.65		10,931.89	قيمة	معدات طبية وصيدلانية
Leather Products	M.T	828.29	1,327.59	2,083.90	2,685.20	طن متري	مصنوعات الجلود
Manufactured Rubber	"	11,088.36	11,395.16	11,232.92	17,600.49	"	مصنوعات المطاط
Manufactured Plastics	"	0.00	0.00	0.00	0.00	"	مصنوعات البلاستيك
Manufactured Wood and Cork	"	19,124.66	7,702.67	22,250.93	9,274.07	"	مصنوعات خشب وقطن
Glass and Glassware	"	10,045.95	5,577.54	13,399.46	7,867.29	"	مصنوعات الزجاج
Iron, Steel and Articles Thereof	"	120,830.88	47,428.95	275,101.54	120,841.94	"	حديد وصلب ومنتجاته
Manufactured Metals	"	6,099.41	9,874.32	7,928.62	11,991.90	"	مصنوعات المعادن
Footwear	VALUE		12,802.59		15,039.14	قيمة	أحذية
Jute and Sacks	NO.	0.00	0.00	0.00	0.00	عدد	خيش وجوالات
Books, Magazines, and Newspapers	M.T	541.36	4,494.26		5,160.11	طن متري	كتب ومجلات وجراند
Cement and Stony Products	"	386,533.86	56,251.62	588,524.49	24,220.12	"	أسمنت ومنتجات حجرية
Scientific Equipments	VALUE		4,739.30		2,054.52	قيمة	أجهزة علمية
Paper Products	M.T	6,001.36	5,018.59	11,093.20	9,590.04	طن متري	مصنوعات الورق
Ceramic Products	"	31,354.49	5,902.53	30,039.92	10,481.60	"	مصنوعات الخزف
Others	VALUE		12,260.01		16,539.62	قيمة	أخرى
<b>Total</b>			<b>193,644.79</b>		<b>264,277.93</b>		<b>المجموع</b>

Table No. (4) Cont'd

تابع جدول رقم (4)

Commodity	Unit	*2025 (يناير-مارس) (Jan.- Mar.) 2025*		**2026 (يناير-مارس) (Jan.- Mar.) 2026**		الوحدة	المسئع
		الكمية Quantity	القيمة Value	الكمية Quantity	القيمة Value		
<b>Machinery &amp; Equipments:</b>							<b>آلات ومعدات:</b>
Non-Electrical Appliances	M.T	29,883.54	15,155.48	20,595.53	23,014.71	طن متري	آلات غير كهربائية
Electrical Appliances	VALUE		64,039.53		90,340.16	قيمة	آلات كهربائية
Refrigerators	NO.	1,789.34	3,773.48	1,933.76	3,138.27	عدد	ثلاجات
Air Conditioners	"	1,129.98	2,498.31	1,678.42	3,811.34	"	مكيفات هواء
Machinery Spare Parts	VALUE		13,407.62		14,886.21	قيمة	قطع غيار آلات
T.V., Radios , Recorders,Tapes, etc.	"		17,208.84		46,975.54	"	تلفزيونات ورايودوهات والشرطة ومسجلات واجهزة اتصال
Accumulators	"		9,811.74		19,077.99	"	بطاريات
Tractors	"		7,442.85		27,142.88	"	جرارات
Ovens	"		3,683.98		919.65	"	أفران
Others	"		11,116.58		14,662.42	"	أخرى
<b>Total</b>			<b>148,138.40</b>		<b>243,969.17</b>		<b>المجموع</b>
<b>Transport Equipments:</b>							<b>وسائل نقل:</b>
Railway Locomotives	VALUE		1,870.66		2,285.26	قيمة	قطارات
Railway Wagons	"		406.39		9,049.15	"	عربات قطارات
Motor Cars	NO.	1,108.42	19,575.73	993.65	14,758.09	عدد	عربات صوالين
Trucks and Lorries	"	8,140.07	38,447.58	3,934.74	40,162.22	"	شاحنات ولواري
Busses	"	121.42	1,010.11	485.81	3,900.38	"	بصات
Tyres and Tubes	"	9,148.03	21,054.39	11,297.30	24,670.68	"	انابيب والطارات
Autos Spare Parts	VALUE		10,409.00		20,274.11	قيمة	قطع غيار عربات
Motor-Cycles	NO.	2,133.17	6,566.85	5,103.90	12,429.65	عدد	دراجات بخارية
Bicycles	"	409.51	739.74	996.54	1,547.45	"	دراجات
Aircrafts	VALUE		1.00		0.00	قيمة	طائرات
Aircrafts Spare Parts	"		15.01		0.40	"	قطع غيار طائرات
Locomotive Spare Parts	"		0.37		0.00	"	قطع غيار قطارات
Ferries and Steamers	"		12.30		72.32	"	مراكب بخارية ومعديات
Others	"		63.05		442.19	"	أخرى
<b>Total</b>			<b>100,172.20</b>		<b>129,591.90</b>		<b>المجموع</b>
<b>Textiles:</b>							<b>منسوجات:</b>
Yarn	M.T	0.00	0.00	0.00	0.00	طن متري	غزل
Man-Made Filaments and Staple Fibres	"	10,720.14	37,194.10	15,811.74	53,347.60	"	منسوجات من شعيرات تركيبية
Wadding Of Textile Materials	"	4.00	9.66	57.82	236.08	"	حشو من مواد نسجية
Carpets	VALUE		586.89		963.71	قيمة	سجاد
Special Woven Fabrics	M.T	21,211.75	31,133.80	22,244.02	29,720.74	طن متري	منسوجات بصفات خاصة
Knitted Or Crocheted Fabrics	"	63.83	463.84	343.96	2,328.08	"	أقمشة مصنعة
Ready Made Clothes	VALUE		20,067.46		21,434.85	قيمة	ملبوسات جاهزة
Others	"		3,048.97		2,341.72	"	أخرى
<b>Total</b>			<b>92,504.72</b>		<b>110,372.78</b>		<b>المجموع</b>
Others	VALUE		3,141.39		7,664.39	قيمة	أخرى
<b>Grand Total</b>			<b>1,453,644.88</b>		<b>1,937,727.48</b>		<b>المجموع الكلي</b>

Source : Sudan Custom authority and Ministry of Energy &amp; Petroleum

\*Amended Data

\*\*Preliminary Data

المصدر : قوات الجمارك السودانية ووزارة الطاقة والنقل

\* بيانات معدلة

\* \* بيانات أولية

جدول رقم (5) Table No. (5)  
الواردات حسب القطر خلال الفترة (يناير - مارس) \*2026 (شهريا)  
Imports By Country During (Jan. - Mar.) 2026\* (Monthly)  
(القيمة بالآلاف الدولارات)  
(Value in US.\$000'S)

Countries	يناير Jan.	فبراير Feb.	مارس Mar.	المجموع Total	الأقطار
<b>Industrial Countries :</b>					<b>الدول الصناعية:</b>
Austria	265.96	151.45	126.41	543.82	النمسا
Australia	860.23	756.67	119.35	1,736.25	أستراليا
Belgium	707.20	1,038.24	341.51	2,086.95	بلجيكا
Canada	11,889.44	5,858.72	2,140.47	19,888.63	كندا
Switzerland	475.15	727.13	1,386.90	2,589.18	سويسرا
Denmark	202.71	35.40	4.74	242.85	الدنمارك
Germany	2,810.62	1,340.50	999.78	5,150.90	ألمانيا
Spain	155.77	544.70	672.02	1,372.49	إسبانيا
Finland	70.19	198.02	0.26	268.47	فنلندا
France	558.16	1,490.71	10,285.61	12,334.48	فرنسا
United Kingdom	3,445.06	1,729.41	1,014.51	6,188.98	المملكة المتحدة
Greece	0.00	13,124.33	0.00	13,124.33	اليونان
Ireland	150.94	645.23	0.00	796.17	أيرلندا
Italy	2,238.86	6,238.51	19,464.53	27,941.90	إيطاليا
Japan	14,781.59	16,719.59	11,513.51	43,014.69	اليابان
Netherland	605.31	1,400.71	1,097.92	3,103.94	هولندا
Norway	19.18	0.00	0.00	19.18	النرويج
Portugal	16.33	1.70	34.76	52.79	البرتغال
New Zealand	1,266.01	2,174.95	1,828.33	5,269.29	نيوزيلندا
Sweden	267.27	633.66	184.10	1,085.03	السويد
United States	505.25	1,232.38	208.23	1,945.86	الولايات المتحدة
<b>Total</b>	<b>41,291.23</b>	<b>56,042.01</b>	<b>51,422.95</b>	<b>148,756.19</b>	<b>المجموع</b>
<b>Europe (Others) :</b>	3,266.95	1,482.67	1,151.71	5,901.33	<b>أوروبا (أخرى):</b>
Bulgaria	51.74	28.21	26.60	106.55	بلغاريا
Cheq Republic	0.00	0.00	0.00	0.00	التشيك
Slovakia	0.00	0.00	0.00	0.00	سلوفاكيا
Cyprus	4,216.59	58.52	0.00	4,275.11	قبرص
Hungary	0.00	0.00	0.00	0.00	المجر
Poland	569.53	25.50	4.33	599.36	بولندا
Romania	0.00	13,154.34	83.82	13,238.16	رومانيا
Russia	26,645.16	70,665.97	62,540.02	159,851.15	روسيا
Turkey	10,986.15	13,000.78	8,413.85	32,400.78	تركيا
Ukraine	25.50	2,726.48	34.22	2,786.20	أوكرانيا
Croatia	0.00	0.00	0.00	0.00	كرواتيا
Malta	0.00	185.22	0.00	185.22	مالطا
<b>Total</b>	<b>45,761.62</b>	<b>101,327.69</b>	<b>72,254.55</b>	<b>219,343.86</b>	<b>المجموع</b>

Table No.(5)Cont'd

تابع جدول رقم (5)

Countries	يناير Jan.	فبراير Feb.	مارس Mar.	المجموع Total	الاقط الاقط
<b>Africa :</b>					<b>أفريقيا:</b>
<b>COMESA Countries:-</b>	<b>56,849.61</b>	<b>67,683.73</b>	<b>86,723.88</b>	<b>211,257.22</b>	<b>إقليم الكوميسا:</b>
Djibouti	0.00	0.00	308.04	308.04	جيبوتي
Ethiopia	2,526.48	1,450.35	2,955.05	6,931.88	إثيوبيا
Kenya	5.12	17.58	3.62	26.32	كينيا
Uganda	3,148.15	3,019.29	1,064.95	7,232.39	بوغندا
Zimbabwe	28.75	30.09	61.93	120.77	زيمبابوي
Egypt	50,200.48	62,905.99	82,058.46	195,164.93	مصر
Zambia	0.00	0.00	0.00	0.00	زامبيا
Rwanda	56.87	254.59	0.00	311.46	رواندا
Burundi	0.00	0.00	0.00	0.00	بورندي
Seychelles	0.00	0.00	0.00	0.00	سيشل
Eritrea	0.00	0.00	0.00	0.00	إريتريا
Malawi	166.72	0.00	0.00	166.72	مالوي
Mauritius	0.00	0.00	0.00	0.00	موريشس
Libya	0.00	0.00	0.00	0.00	ليبيا
Comoros	0.00	0.00	0.00	0.00	جزر القمر
Madagascar	0.00	0.00	269.89	269.89	مدغشقر
Eswatini(Swaziland)	553.94	3.62	1.94	559.50	سواتيني (سوازيلاند)
Democratic republic of Congo (Zaire)	0.00	0.00	0.00	0.00	الكونغو الديمقراطية (زاير)
Tunisia	163.10	2.22	0.00	165.32	تونس
<b>Other African Countries</b>	<b>3,681.82</b>	<b>6,918.38</b>	<b>16,905.59</b>	<b>27,505.79</b>	<b>إقليم أفريقية أخرى:</b>
Nigeria	79.52	97.27	165.65	342.44	نيجيريا
Morocco	161.87	0.00	8.12	169.99	المغرب
Namibia	248.64	39.45	107.45	395.54	ناميبيا
Algeria	0.00	0.00	6,125.54	6,125.54	الجزائر
Senegal	0.00	0.00	34.64	34.64	السنغال
Sierraleone	0.00	0.00	0.00	0.00	سيراليون
Somalia	0.00	0.00	23.26	23.26	الصومال
Tanzania	76.17	276.14	24.56	376.87	تنزانيا
Angola	0.00	0.00	0.00	0.00	أنجولا
Republic of Congo (brazzaville)	0.00	0.00	0.00	0.00	جمهورية الكونغو (برازافيل)
South Africa	39.74	125.99	735.02	900.75	جنوب أفريقيا
Others	3,075.88	6,379.53	9,681.35	19,136.76	أخرى
<b>Total</b>	<b>60,531.43</b>	<b>74,602.11</b>	<b>103,629.48</b>	<b>238,763.02</b>	<b>المجموع</b>

Table No.(5)Cont'd

تابع جدول رقم (5)

Countries	يناير Jan.	فبراير Feb.	مارس Mar.	المجموع Total	الإقليم
<b>Asia :</b>					<b>آسيا :</b>
Bangladesh	3,830.58	1,856.27	1,138.23	<b>6,825.08</b>	بنغلاديش
China	174,033.69	176,443.19	143,466.01	<b>493,942.89</b>	الصين
Hong Kong	132.89	0.00	0.29	<b>133.18</b>	هونغ كونج
Indonesia	1,796.78	4,330.65	5,286.85	<b>11,414.28</b>	الاندونيسيا
India	149,366.62	120,165.32	56,489.33	<b>326,021.27</b>	الهند
Iran	124.04	100.31	395.93	<b>620.28</b>	ايران
North Korea	0.00	0.00	0.00	<b>0.00</b>	كوريا الشمالية
South Korea	4,851.74	5,432.71	3,458.71	<b>13,743.16</b>	كوريا الجنوبية
Malaysia	3,540.73	2,770.14	2,868.97	<b>9,179.84</b>	ماليزيا
Pakistan	3,300.05	2,570.52	3,856.62	<b>9,727.19</b>	باكستان
Singapore	0.00	30.54	0.00	<b>30.54</b>	سنغافورة
Thailand	2,163.40	2,112.46	2,541.63	<b>6,817.49</b>	تايلاند
Taiwan	184.03	71.64	130.52	<b>386.19</b>	تاوان
Srilanka	94.79	64.42	602.75	<b>761.96</b>	سريلانكا
Vietnam	597.87	295.41	443.32	<b>1,336.60</b>	فيتنام
Philippines	7.80	0.00	0.00	<b>7.80</b>	الفلبين
<b>Total</b>	<b>344,025.01</b>	<b>316,243.58</b>	<b>220,679.16</b>	<b>880,947.75</b>	<b>المجموع</b>
<b>Middle East :</b>					<b>الشرق الأوسط :</b>
United Arab Emirates	19,389.27	11,424.09	13,068.55	<b>43,881.91</b>	الإمارات العربية المتحدة
Bahrain	0.00	28.91	20.20	<b>49.11</b>	البحرين
Iraq	455.63	614.62	28.56	<b>1,098.81</b>	العراق
Jordan	2,488.45	934.69	1,027.99	<b>4,451.13</b>	الأردن
Kuwait	0.00	26,172.61	0.00	<b>26,172.61</b>	الكويت
Lebanon	172.05	351.61	1,251.89	<b>1,775.55</b>	لبنان
Oman	25,054.64	57,376.22	95,869.12	<b>178,299.97</b>	عمان
Qatar	662.34	72.98	0.00	<b>735.32</b>	قطر
Saudi Arabia	81,649.54	67,659.72	33,066.29	<b>182,375.54</b>	السعودية
Syria	558.83	208.00	302.06	<b>1,068.89</b>	سوريا
Yemen	0.00	0.00	0.00	<b>0.00</b>	اليمن
<b>Total</b>	<b>130,430.74</b>	<b>164,843.45</b>	<b>144,634.65</b>	<b>439,908.84</b>	<b>المجموع</b>
<b>Western Hemisphere :</b>					<b>نصف الكرة الغربي :</b>
Argentina	188.59	0.00	267.81	<b>456.40</b>	الأرجنتين
Brazil	5.69	242.35	260.84	<b>508.88</b>	البرازيل
Ecuador	505.54	195.39	30.86	<b>731.79</b>	الإكوادور
Mexico	0.00	0.00	0.00	<b>0.00</b>	المكسيك
Panama	0.00	0.00	0.00	<b>0.00</b>	بنما
Jamaica	0.00	0.00	34.27	<b>34.27</b>	جامايكا
Others	1,847.01	821.86	2,276.29	<b>4,945.16</b>	أخرى
<b>Total</b>	<b>2,546.83</b>	<b>1,259.60</b>	<b>2,870.07</b>	<b>6,676.50</b>	<b>المجموع</b>
Other Countries	1,426.14	521.26	1,383.92	<b>3,331.32</b>	أقطار أخرى
<b>Grand Total</b>	<b>626,013.00</b>	<b>714,839.71</b>	<b>596,874.78</b>	<b>1,937,727.48</b>	<b>المجموع الكلي</b>

Source : Sudan Custom authority and Ministry of Energy &amp; Petroleum

المصدر : قوات الجمارك السودانية ووزارة الطاقة والنقل

\*Preliminary Data

\* بيانات أولية

جدول رقم (6) Table No. 6  
الواردات حسب القطر والسلعة خلال الفترة (يناير - مارس) 2026\*  
Imports By Country & Commodities During ( Jan. - Mar. ) 2026\*  
( بالقيمة بالاف الدولارات )  
( Value in US \$000'S )

Countries	قهوة Coffee	شاي Tea	قمح ودقيق قمح Wheat and Wheat Flour	مواد غذائية اخرى Other Food Stuffs	مشروبات وتبغ Beverages and Tobacco	منتجات بترولية Petroleum Products	مواد خام اخرى Other Raw Materials	الكيمويات Chemicals	مصنوعات Manufactured Goods	آلات ومعدات Machinery and Equipments	وسائط نقل Transport Equipments	النسيج المنسوجات Textiles المنسوجات	اخرى Others	المجموع Total	الاقطار
<b>Industrial Countries :</b>															<b>الدول الصناعية :</b>
Austria	0.00	0.00	0.00	257.44	0.00	0.00	0.00	115.87	168.13	2.38	0.00	0.00	0.00	543.82	النمسا
Australia	0.00	0.00	0.00	1,011.89	0.00	0.00	0.00	546.39	60.64	114.98	2.35	0.00	0.00	1,736.25	استراليا
Belgium	0.00	0.00	0.00	280.91	0.00	0.00	414.85	1,301.56	17.26	0.00	72.37	0.00	0.00	2,086.95	بلجيكا
Canada	0.00	0.00	7,004.86	12,788.40	0.00	0.00	0.00	95.37	0.00	0.00	0.00	0.00	0.00	19,888.63	كندا
Switzerland	0.00	0.00	0.00	42.01	0.70	6.07	0.00	117.14	319.78	1,673.23	321.14	109.11	0.00	2,589.18	سويسرا
Denmark	0.00	0.00	0.00	0.33	0.00	0.00	0.00	121.82	5.07	115.63	0.00	0.00	0.00	242.85	الدنمارك
Germany	0.00	0.00	0.00	80.16	23.83	26.03	576.59	634.10	1,587.96	1,347.80	874.43	0.00	0.00	5,150.90	ألمانيا
Spain	0.00	0.00	0.00	1.88	0.00	0.00	436.91	539.65	258.77	135.28	0.00	0.00	0.00	1,372.49	اسبانيا
Finland	0.00	0.00	0.00	0.87	0.00	0.00	197.41	0.00	0.00	70.19	0.00	0.00	0.00	268.47	فنلندا
France	0.00	0.00	0.00	543.97	367.11	10,033.86	78.74	1,101.65	98.49	37.50	73.16	0.00	0.00	12,334.48	فرنسا
United Kingdom	0.00	0.00	0.00	2,804.35	0.00	0.00	71.97	309.68	592.76	2,115.90	294.32	0.00	0.00	6,188.98	المملكة المتحدة
Greece	0.00	0.00	0.00	0.00	0.00	13,008.87	0.00	115.46	0.00	0.00	0.00	0.00	0.00	13,124.33	اليونان
Ireland	0.00	0.00	0.00	394.14	109.85	292.18	0.00	0.00	0.00	0.00	0.00	0.00	0.00	796.17	ايرلندا
Italy	0.00	0.00	0.00	814.28	0.00	17,432.96	0.00	1,138.06	324.64	8,132.11	65.03	34.82	0.00	27,941.90	إيطاليا
Japan	0.00	44.82	0.00	3,974.50	70.21	148.95	83.45	994.48	289.87	5,793.66	30,199.84	860.25	554.66	43,014.69	اليابان
Netherland	0.00	0.00	0.00	220.32	24.23	0.00	1,850.66	604.42	261.53	140.48	2.30	0.00	0.00	3,103.94	هولندا
Norway	0.00	0.00	0.00	0.00	0.00	0.00	10.27	0.00	0.00	8.91	0.00	0.00	0.00	19.18	النرويج
Portugal	0.00	0.00	0.00	0.00	0.00	16.33	0.00	1.70	0.00	34.76	0.00	0.00	0.00	52.79	البرتغال
New Zealand	0.00	0.00	0.00	5,260.85	0.00	0.00	0.00	0.00	8.44	0.00	0.00	0.00	0.00	5,269.29	نيوزيلندا
Sweden	0.00	0.00	0.00	27.85	0.00	0.00	0.00	301.09	628.28	127.81	0.00	0.00	0.00	1,085.03	السويد
United States	0.00	0.00	0.00	108.81	0.00	2.96	9.65	366.85	212.17	1,245.10	0.32	0.00	0.00	1,945.86	الولايات المتحدة
<b>Total</b>	<b>0.00</b>	<b>44.82</b>	<b>7,004.86</b>	<b>28,612.96</b>	<b>595.93</b>	<b>40,968.23</b>	<b>3,730.50</b>	<b>8,405.29</b>	<b>4,833.79</b>	<b>21,095.72</b>	<b>31,905.26</b>	<b>1,004.18</b>	<b>554.66</b>	<b>148,756.19</b>	<b>المجموع</b>
<b>Europe (Others) :</b>															<b>أوروبا (أخرى) :</b>
Bulgaria	0.00	0.00	0.00	423.39	175.85	0.00	0.00	1,323.86	465.60	3,494.09	18.54	0.00	0.00	5,901.33	بلغاريا
Cheq Republic	0.00	0.00	0.00	0.00	0.00	0.00	0.00	51.74	28.21	0.00	0.00	0.00	26.60	106.55	التشيك
Slovakia	0.00	0.00	0.00	0.00	0.00	0.00	0.00	0.00	0.00	0.00	0.00	0.00	0.00	0.00	سلوفاكيا
Cyprus	0.00	0.00	0.00	0.00	0.00	4,216.59	0.00	58.52	0.00	0.00	0.00	0.00	0.00	4,275.11	قبرص
Hungary	0.00	0.00	0.00	0.00	0.00	0.00	0.00	0.00	0.00	0.00	0.00	0.00	0.00	0.00	المجر
Poland	551.20	0.00	0.00	41.12	1.56	0.00	0.00	0.00	0.00	5.48	0.00	0.00	0.00	599.36	بولندا
Romania	0.00	0.00	13,154.34	0.00	0.00	0.00	0.00	0.00	0.00	83.82	0.00	0.00	0.00	13,238.16	رومانيا
Russia	0.00	0.00	159,048.06	108.56	0.00	0.00	0.00	105.57	0.00	373.99	2.30	0.00	212.67	159,851.15	روسيا
Turkey	0.09	0.00	0.00	20,809.10	178.41	0.74	270.08	1,520.90	3,230.78	4,748.10	678.62	791.88	172.08	32,400.78	تركيا
Ukraine	0.00	0.00	0.00	37.04	0.00	0.00	0.00	0.00	2,723.66	25.50	0.00	0.00	0.00	2,786.20	أوكرانيا
Croatia	0.00	0.00	0.00	0.00	0.00	0.00	0.00	0.00	0.00	0.00	0.00	0.00	0.00	0.00	كرواتيا
Malta	0.00	0.00	0.00	0.00	0.00	0.00	0.00	0.00	185.22	0.00	0.00	0.00	0.00	185.22	مالطا
<b>Total</b>	<b>551.29</b>	<b>0.00</b>	<b>172,202.40</b>	<b>21,419.21</b>	<b>355.82</b>	<b>4,217.33</b>	<b>270.08</b>	<b>3,060.59</b>	<b>6,633.47</b>	<b>8,730.98</b>	<b>699.46</b>	<b>791.88</b>	<b>411.35</b>	<b>219,343.86</b>	<b>المجموع</b>

تابع جدول رقم (6)

Table No.(6)Cont'd

Countries	قهة Coffee	شاي Tea	قمح ودقيق قمح Wheat and Wheat Flour	مواد غذائية أخرى Other Food Stuffs	مشروبات وتبغ Beverages and Tobacco	منتجات بترولية Petroleum Products	مواد خام أخرى Other Raw Materials	الكيمويات Chemicals	مصنوعات Manufactured Goods	آلات ومعدات Machinery and Equipments	وسائط نقل Transport Equipments	النسيج المنسوجات Textiles	أخرى Others	المجموع Total	الإقليم
<b>Africa :</b>															<b>أفريقيا:</b>
<b>COMESA Countries :</b>	<b>5,615.95</b>	<b>2,993.64</b>	<b>9,167.38</b>	<b>37,637.53</b>	<b>1,228.53</b>	<b>23,196.56</b>	<b>6,578.99</b>	<b>28,376.31</b>	<b>67,342.29</b>	<b>16,259.61</b>	<b>817.21</b>	<b>10,178.07</b>	<b>1,465.15</b>	<b>211,257.22</b>	<b>بلوك الكوميسا :</b>
Djibouti	0.00	0.00	0.00	308.04	0.00	0.00	0.00	0.00	0.00	0.00	0.00	0.00	0.00	308.04	جيبوتي
Ethiopia	2,432.22	68.21	0.00	3,556.89	0.00	0.00	0.00	0.00	874.56	0.00	0.00	0.00	0.00	6,931.88	إثيوبيا
Kenya	0.00	0.00	0.00	20.82	0.00	0.00	0.00	3.56	1.93	0.01	0.00	0.00	0.00	26.32	كينيا
Uganda	3,383.73	2,430.20	0.00	1,135.26	230.50	0.00	4.56	12.15	16.73	15.67	3.18	0.41	0.00	7,232.39	أوغندا
Zimbabwe	0.00	0.00	0.00	0.00	120.77	0.00	0.00	0.00	0.00	0.00	0.00	0.00	0.00	120.77	زيمبابوي
Egypt	0.00	17.05	9,167.38	32,546.63	784.91	23,196.56	6,574.43	28,101.02	66,122.55	16,215.29	814.03	10,159.93	1,465.15	195,164.93	مصر
Zambia	0.00	0.00	0.00	0.00	0.00	0.00	0.00	0.00	0.00	0.00	0.00	0.00	0.00	0.00	زامبيا
Rwanda	0.00	311.46	0.00	0.00	0.00	0.00	0.00	0.00	0.00	0.00	0.00	0.00	0.00	311.46	رواندا
Burundi	0.00	0.00	0.00	0.00	0.00	0.00	0.00	0.00	0.00	0.00	0.00	0.00	0.00	0.00	بورندي
Seychelles	0.00	0.00	0.00	0.00	0.00	0.00	0.00	0.00	0.00	0.00	0.00	0.00	0.00	0.00	سيشل
Eritrea	0.00	0.00	0.00	0.00	0.00	0.00	0.00	0.00	0.00	0.00	0.00	0.00	0.00	0.00	إريتريا
Malawi	0.00	166.72	0.00	0.00	0.00	0.00	0.00	0.00	0.00	0.00	0.00	0.00	0.00	166.72	مالawi
Mauritius	0.00	0.00	0.00	0.00	0.00	0.00	0.00	0.00	0.00	0.00	0.00	0.00	0.00	0.00	موريشيوس
Libya	0.00	0.00	0.00	0.00	0.00	0.00	0.00	0.00	0.00	0.00	0.00	0.00	0.00	0.00	ليبيا
Comoros	0.00	0.00	0.00	0.00	0.00	0.00	0.00	0.00	0.00	0.00	0.00	0.00	0.00	0.00	جزر القمر
Madagascar	0.00	0.00	0.00	269.89	0.00	0.00	0.00	0.00	0.00	0.00	0.00	0.00	0.00	269.89	مدغشقر
Eswatin(Swaziland)	0.00	0.00	0.00	0.00	92.35	0.00	0.00	122.90	326.52	0.00	17.73	0.00	0.00	559.50	سواتيني (سوازيلاند)
Democratic republic of Congo (Zaire)	0.00	0.00	0.00	0.00	0.00	0.00	0.00	0.00	0.00	0.00	0.00	0.00	0.00	0.00	الجمهورية الديمقراطية (زاير)
Tunisia	0.00	0.00	0.00	0.00	0.00	0.00	0.00	136.68	0.00	28.64	0.00	0.00	0.00	165.32	تونس
<b>Others African Countries</b>	<b>0.00</b>	<b>336.82</b>	<b>0.00</b>	<b>963.42</b>	<b>5.29</b>	<b>6,125.54</b>	<b>497.12</b>	<b>1,793.27</b>	<b>16,439.49</b>	<b>139.84</b>	<b>1,099.30</b>	<b>39.67</b>	<b>66.03</b>	<b>27,505.79</b>	<b>بلوك أفريقية أخرى:</b>
Nigeria	0.00	0.00	0.00	5.75	0.00	0.00	10.14	228.45	0.18	0.00	97.32	0.00	0.00	342.44	نيجيريا
Morocco	0.00	0.00	0.00	0.00	0.00	0.00	0.00	161.87	0.00	8.12	0.00	0.00	0.00	169.99	المغرب
Namibia	0.00	0.00	0.00	0.49	0.00	0.00	0.00	284.41	59.58	22.87	8.21	19.98	0.00	395.54	ناميبيا
Algeria	0.00	0.00	0.00	0.00	0.00	6,125.54	0.00	0.00	0.00	0.00	0.00	0.00	0.00	6,125.54	الجزائر
Senegal	0.00	0.00	0.00	0.00	0.00	0.00	0.00	34.64	0.00	0.00	0.00	0.00	0.00	34.64	السنغال
Sierraleone	0.00	0.00	0.00	0.00	0.00	0.00	0.00	0.00	0.00	0.00	0.00	0.00	0.00	0.00	سيراليون
Somalia	0.00	0.00	0.00	0.00	0.00	0.00	23.26	0.00	0.00	0.00	0.00	0.00	0.00	23.26	الصومال
Tanzania	0.00	276.14	0.00	100.73	0.00	0.00	0.00	0.00	0.00	0.00	0.00	0.00	0.00	376.87	تنزانيا
Angola	0.00	0.00	0.00	0.00	0.00	0.00	0.00	0.00	0.00	0.00	0.00	0.00	0.00	0.00	أنجولا
Republic of Congo (brazzaville)	0.00	0.00	0.00	0.00	0.00	0.00	0.00	0.00	0.00	0.00	0.00	0.00	0.00	0.00	جمهورية الكونغو (برازافيل)
South Africa	0.00	0.00	0.00	357.03	5.00	0.00	450.70	7.96	37.61	0.51	41.94	0.00	0.00	900.75	جنوب أفريقيا
Others	0.00	60.68	0.00	499.42	0.29	0.00	13.02	1,075.94	16,342.12	108.34	95.123	19.69	66.03	19,136.76	أخرى
<b>Total</b>	<b>5,615.95</b>	<b>3,330.46</b>	<b>9,167.38</b>	<b>38,800.95</b>	<b>1,233.82</b>	<b>29,322.11</b>	<b>7,076.11</b>	<b>30,169.58</b>	<b>83,781.78</b>	<b>16,399.45</b>	<b>1,916.51</b>	<b>10,217.74</b>	<b>1,531.18</b>	<b>238,763.02</b>	<b>المجموع</b>

تابع جدول رقم (6)

Table No.(6)Cont'd

Countries	بن Coffee	شاي Tea	قمح ودقيق قمح Wheat and Wheat Flour	مواد غذائية أخرى Other Food Stuffs	مشروبات وتبغ Beverages and Tobacco	منتجات بترولية Petroleum Products	مواد خام أخرى Other Raw Materials	الكيميائيات Chemicals	مصنوعات Manufactured Goods	آلات ومعدات Machinery and Equipments	وسائط نقل Transport Equipments	النسوجات Textiles	أخرى Others	المجموع Total	الأقطار
<b>Asia :</b>															إسيا
Bangladesh	0.00	0.00	0.00	0.00	561.27	0.00	0.00	597.64	67.90	2.65	0.00	5,595.62	0.00	6,825.08	بنغلاديش
China	38.76	504.20	0.00	19,187.33	468.57	387.83	2,095.48	28,692.45	146,557.33	163,576.27	67,315.71	64,003.94	1,115.02	493,942.89	الصين
Hong Kong	0.00	0.00	0.00	0.00	0.00	132.89	0.00	0.00	0.00	0.29	0.00	0.00	0.00	133.18	هونغ كونغ
Indonesia	164.50	86.23	0.00	3,428.60	0.00	0.00	3,787.83	1,803.78	573.94	1,192.37	185.75	191.28	0.00	11,414.28	إندونيسيا
India	0.00	1,533.45	0.00	91,927.39	833.34	115,031.10	218.67	74,785.66	6,232.81	8,642.75	5,811.29	17,618.95	3,385.86	326,021.27	الهند
Iran	0.00	0.00	0.00	124.36	0.00	384.61	0.00	0.00	11.32	0.00	99.99	0.00	0.00	620.28	إيران
North Korea	0.00	0.00	0.00	0.00	0.00	0.00	0.00	0.00	0.00	0.00	0.00	0.00	0.00	0.00	كوريا الشمالية
South Korea	0.00	0.00	0.00	0.00	0.00	232.80	35.00	510.67	506.44	3,818.12	8,640.13	0.00	0.00	13,743.16	كوريا الجنوبية
Malaysia	0.00	0.00	0.00	6,267.59	0.00	57.12	246.03	821.21	371.74	1,416.15	0.00	0.00	0.00	9,179.84	ماليزيا
Pakistan	0.00	0.00	0.00	118.18	1,261.19	0.00	0.00	6,354.49	387.13	54.75	78.71	1,472.74	0.00	9,727.19	باكستان
Singapore	0.00	0.00	0.00	0.00	0.00	0.25	30.29	0.00	0.00	0.00	0.00	0.00	0.00	30.54	سنغافورة
Thailand	0.00	0.00	0.00	19.70	0.00	695.35	0.00	158.13	217.40	20.62	5,482.91	223.38	0.00	6,817.49	تايلاند
Taiwan	0.00	0.00	0.00	0.00	0.00	0.00	0.00	301.64	37.02	20.61	26.92	0.00	0.00	386.19	تايوان
Srilanka	0.00	638.73	0.00	0.00	0.00	0.00	0.00	123.23	0.00	0.00	0.00	0.00	0.00	761.96	سريلانكا
Vietnam	0.00	43.22	0.00	170.82	0.00	0.00	23.77	143.24	151.50	330.20	83.98	389.87	0.00	1,336.60	فيتنام
Philippines	0.00	0.00	0.00	0.00	0.00	0.00	0.00	0.00	7.80	0.00	0.00	0.00	0.00	7.80	الفلبين
<b>Total</b>	<b>203.26</b>	<b>2,805.83</b>	<b>0.00</b>	<b>121,243.97</b>	<b>3,124.37</b>	<b>116,921.95</b>	<b>6,437.07</b>	<b>114,292.14</b>	<b>155,122.33</b>	<b>179,074.78</b>	<b>87,725.39</b>	<b>89,495.78</b>	<b>4,500.88</b>	<b>880,947.75</b>	<b>المجموع</b>
<b>Middle East :</b>															الشرق الأوسط
United Arab Emirates	4.54	86.20	0.00	14,745.89	1,412.68	13,859.37	290.86	3,145.37	3,718.15	4,454.28	869.01	1,186.20	109.36	43,881.91	الإمارات العربية المتحدة
Bahrain	0.00	0.00	0.00	0.00	0.00	0.00	0.00	0.00	21.27	0.00	27.84	0.00	0.00	49.11	البحرين
Iraq	0.00	0.00	0.00	0.00	0.00	1,098.81	0.00	0.00	0.00	0.00	0.00	0.00	0.00	1,098.81	العراق
Jordan	0.00	0.00	0.00	61.42	7.50	0.00	261.07	4,103.88	2.39	14.87	0.00	0.00	0.00	4,451.13	الأردن
Kuwait	0.00	0.00	0.00	0.00	0.00	26,172.61	0.00	0.00	0.00	0.00	0.00	0.00	0.00	26,172.61	الكويت
Lebanon	0.00	0.00	0.00	151.73	0.00	0.00	0.00	248.84	67.60	1,307.38	0.00	0.00	0.00	1,775.55	لبنان
Oman	29.84	85.68	0.00	2,248.34	10.71	174,352.47	414.20	113.47	332.59	341.15	36.31	335.21	0.00	178,299.97	عمان
Qatar	0.00	0.00	0.00	0.00	0.00	0.00	0.00	147.50	586.00	1.82	0.00	0.00	0.00	735.32	قطر
Saudi Arabia	11.62	137.75	0.00	31,149.51	4,233.83	94,304.97	13,102.12	9,052.22	7,535.63	11,014.56	3,984.82	7,291.55	556.96	182,375.54	السعودية
Syria	0.00	0.00	0.00	436.30	0.00	0.00	0.00	593.79	0.00	12.50	26.30	0.00	0.00	1,068.89	سوريا
Yemen	0.00	0.00	0.00	0.00	0.00	0.00	0.00	0.00	0.00	0.00	0.00	0.00	0.00	0.00	اليمن
<b>Total</b>	<b>46.00</b>	<b>309.63</b>	<b>0.00</b>	<b>48,793.19</b>	<b>5,664.72</b>	<b>309,788.23</b>	<b>14,068.25</b>	<b>17,405.07</b>	<b>12,263.63</b>	<b>17,146.56</b>	<b>4,944.28</b>	<b>8,812.96</b>	<b>666.32</b>	<b>439,908.84</b>	<b>المجموع</b>
<b>Western Hemisphere :</b>															نصف الكرة الغربي
Argentina	0.00	0.00	0.00	15.91	0.00	0.00	0.00	440.49	0.00	0.00	0.00	0.00	0.00	456.40	الأرجنتين
Brazil	0.00	0.00	0.00	431.13	0.00	0.00	0.00	76.53	0.00	1.22	0.00	0.00	0.00	508.88	البرازيل
Ecuador	0.00	0.00	0.00	0.10	40.60	0.00	0.00	285.40	368.95	29.40	0.00	7.34	0.00	731.79	الإكوادور
Mexico	0.00	0.00	0.00	0.00	0.00	0.00	0.00	0.00	0.00	0.00	0.00	0.00	0.00	0.00	المكسيك
Panama	0.00	0.00	0.00	0.00	0.00	0.00	0.00	0.00	0.00	0.00	0.00	0.00	0.00	0.00	بنما
Jamaica	0.00	0.00	0.00	0.00	0.00	0.00	0.00	34.27	0.00	0.00	0.00	0.00	0.00	34.27	جامايكا
Others	0.00	0.00	0.00	589.46	137.17	31.17	257.11	139.78	422.03	1,421.04	1,914.58	32.82	0.00	4,945.16	أخرى
<b>Total</b>	<b>0.00</b>	<b>0.00</b>	<b>0.00</b>	<b>1,036.60</b>	<b>177.77</b>	<b>31.17</b>	<b>257.11</b>	<b>976.47</b>	<b>790.98</b>	<b>1,451.66</b>	<b>1,914.58</b>	<b>40.16</b>	<b>0.00</b>	<b>6,676.50</b>	<b>المجموع</b>
Other Countries	0.00	0.00	0.00	780.09	0.00	0.65	16.62	1,115.49	851.95	70.02	486.42	10.08	0.00	3,331.32	أقطار أخرى
<b>Grand Total</b>	<b>6,616.50</b>	<b>6,490.74</b>	<b>188,374.64</b>	<b>260,686.97</b>	<b>11,152.43</b>	<b>501,249.66</b>	<b>31,855.74</b>	<b>175,424.63</b>	<b>264,277.93</b>	<b>243,969.17</b>	<b>129,591.90</b>	<b>110,372.78</b>	<b>7,664.39</b>	<b>1,937,727.48</b>	<b>المجموع الكلي</b>

Source : Sudan Custom authority and Ministry of Energy &amp; Petroleum

مصدر: جمارك السودان ووزارة الطاقة والنفط

\*Preliminary Data

\* بيانات أولية