

**Central Bank of Sudan**  
Policies , Research & Statistics  
Department

بنك السودان المركزي  
الإدارة العامة للسياسات والبحوث والإحصاء



# الموجز الإحصائي للتجارة الخارجية

---

## Foreign Trade Statistical Digest

January – September 2020

يناير - سبتمبر 2020

Issue: 2/2020

العدد: 2020/2

Volume: 57

المجلد: 57

**Central Bank of Sudan**

**Policies , Research & Statistics  
Department**



**بنك السودان المركزي**

**الإدارة العامة للسياسات والبحوث  
والإحصاء**

# **الموجز الإحصائي للتجارة الخارجية**

**يناير - سبتمبر 2020**

**Foreign Trade Statistical Digest**

**January – September 2020**

Central Bank of Sudan	بنك السودان المركزي
Khartoum – Almoghran	الخرطوم – المقرن
P. O. Box: 313	ص. ب.: 313
Tel: (249) 187056664	ت : (249)187056664
Fax: (249) 183781341	فاكس : (249) 183781341
Website: <a href="http://www.cbos.gov.sd">http://www.cbos.gov.sd</a>	الموقع على الانترنت: <a href="http://www.cbos.gov.sd">http://www.cbos.gov.sd</a>
E. mail: <a href="mailto:publications@cbos.gov.sd">publications@cbos.gov.sd</a>	بريد الكتروني : <a href="mailto:publications@cbos.gov.sd">publications@cbos.gov.sd</a>

الطابعون : **SMELTER 103**

# الموجز الإحصائي للتجارة الخارجية

## Foreign Trade Statistical Digest

المحتويات	الصفحة Page	الجدول Table	Contents
المقدمة	5		Introduction
الميزان التجاري خلال الفترة 2008 - (يناير - سبتمبر) 2020	6		Trade Balance during the period 2008 - (January - September) 2020
<b>القسم الأول : الصادرات</b>		<b>First Section : Exports</b>	
ملخص الصادرات خلال الفترة (يناير - سبتمبر) 2020	9	1	Summary of Exports during the period (January - September) 2020
الصادرات حسب السلع خلال (يناير - سبتمبر) 2020 (شهرياً)	11	2	Exports by commodities during the period (January - September) 2020 (Monthly)
الصادرات حسب السلع خلال الفترة (يناير - سبتمبر) 2020 (ربع سنوي)	12	3	Exports by commodities during the period (January - September) 2020 (Quarterly)
الصادرات حسب السلع خلال الفترة (يناير - سبتمبر) 2020-2019	13	4	Exports By commodities during the period (January - September) 2019- 2020
الصادرات حسب القطر خلال الفترة (يناير - سبتمبر) 2020 (شهرياً)	14 -16	5	Exports by country during the period (January - September) 2020 (Monthly)
الصادرات حسب القطر والسلعة خلال الفترة (يناير - سبتمبر) 2020	17 -19	6	Exports by country & commodity during the period (January - September) 2020
<b>القسم الثاني : الواردات</b>		<b>Second Section : Imports</b>	
ملخص الواردات خلال الفترة (يناير - سبتمبر) 2020	21	1	Summary of Imports during the period (January - September) 2020
الواردات حسب السلع خلال الفترة (يناير - سبتمبر) 2020 (شهرياً)	23-25	2	Imports by Commodities during the period (January - September ) 2020 (Monthly)
الواردات حسب السلع خلال الفترة (يناير - سبتمبر) 2020 (ربع سنوي)	26 -28	3	Imports by Commodities during the period (January - September ) 2020 Quarterly)
الواردات حسب السلع خلال الفترة (يناير - سبتمبر) 2020-2019	29 - 31	4	Imports by Commodities During the period (January - September) 2019 - 2020
الواردات حسب القطر خلال الفترة (يناير - سبتمبر) 2020 (شهرياً)	32-34	5	Imports by Country during the period (January - September) 2020 ( Monthly)
الواردات حسب القطر والسلعة خلال الفترة (يناير - سبتمبر) 2020	35 - 37	6	Imports by Country & Commodity during the period (January - September) 2020
الواردات الحكومية بالسلع خلال الفترة (يناير - سبتمبر) 2020 (شهرياً)	38 - 40	7	Government Imports by Commodities during the period (January - September ) 2020 (Monthly)

## Introduction

The foreign trade statistics presented here, cover all Exports and Imports registered at all custom's stations in Sudan .They also include the exports and the imports channeled through Khartoum Airport , Port Sudan is the main channel where the most of Sudan's foreign trade pass through.

The imports are valued on C&F. basis, which represent the cost of goods and freight at the port of destination. Exports are valued on F.O.B basis, which exclude the value of insurance and freight.

The foreign trade statistics exclude gifts, personal effects, and any other imports for exhibition for a period not more than six months, whereas the values of rent are recorded in the balance of payments statistics.

This data is also published by Central Bureau of Statistics in local currency, and can be found in the Customs Authority.

تعتمد إحصاءات التجارة الخارجية المدرجة في هذا الموجز على أرقام الصادرات و الواردات التي تم تسجيلها في كافة المحطات الجمركية المتواجدة في السودان. وتشتمل أيضاً على الصادرات والواردات التي تمت عن طريق مطار الخرطوم. ويعتبر ميناء بور تسودان المنفذ الرئيسي الذي تتم عن طريقه معظم تجارة البلاد الخارجية.

تحسب الواردات علي أساس أن القيمة تمثل تكلفة البضاعة والترحيل حتى ميناء الوصول. أما الصادرات فهي مبنية على أساس (فوب) أي أن قيمة البضاعة لا تشمل تكلفة التأمين و الترحيل.

نشير إلى أن إحصاءات التجارة الخارجية لا تشمل قيم الهدايا ، الأمتعة الشخصية وما يتم استنجاره لأغراض العرض لفترة لا تتعدى ستة أشهر، غير أن قيم التأجير تظهر ضمن إحصاءات ميزان المدفوعات.

أيضاً يصدر الجهاز المركزي للإحصاء بيانات عن الصادرات والواردات والميزان التجاري بالعملة المحلية. كما يمكن طلب بيانات التجارة الخارجية من هيئة الجمارك.

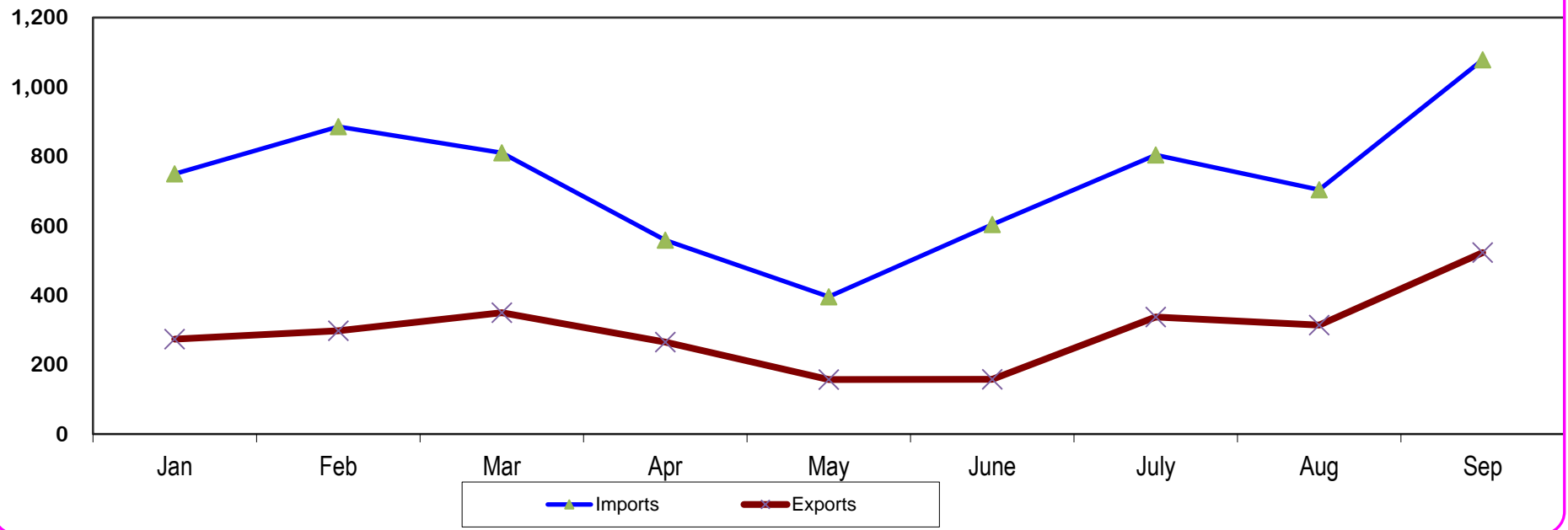
**الميزان التجاري خلال الفترة 2009 - 2020**  
**Trade Balance During The Period 2009 - 2020**  
**( القيمة بآلاف الدولارات )**  
**( Value In US.\$000'S )**

Period	الميزان التجاري Trade Balance	الواردات Imports	الصادرات Exports	الصادرات غير البترولية Non Petroleum Exports	الصادرات البترولية Petroleum Exports	الفترة
2009	(1,433,813)	9,690,918	8,257,105	1,020,318	7,236,787	2009
2010	1,359,510	10,044,770	11,404,280	1,709,085	9,695,195	2010
2011	957,424	9,236,008	10,193,432	2,294,239	7,899,193	2011
2012	(5,163,819)	9,230,318	4,066,499	3,111,511	954,988	2012
2013	(5,128,336)	9,918,068	4,789,732	3,073,187	1,716,545	2013
2014	(4,757,577)	9,211,300	4,453,723	3,096,140	1,357,583	2014
2015	(6,340,104)	9,509,115	3,169,011	2,541,829	627,182	2015
2016	(5,216,968)	8,310,607	3,093,639	2,757,926	335,713	2016
2017	(5,033,287)	9,133,668	4,100,381	3,683,175	417,205	2017
2018	(4,371,748)	7,850,081	3,478,333	2,958,755	519,578	2018
2019	(5,555,871)	9,290,528	3,734,657	3,202,502	532,154	2019
<b>2020*</b>	<b>(3,917,540)</b>	<b>6,590,276</b>	<b>2,672,737</b>	<b>2,610,939</b>	<b>61,797</b>	<b>2020*</b>
January	(476,647)	749,798	273,151	267,770	5,382	يناير
February	(588,888)	886,071	297,183	291,351	5,832	فبراير
March	(460,942)	810,384	349,443	326,541	22,901	مارس
April	(293,417)	558,470	265,052	265,052	-	أبريل
May	(238,751)	395,732	156,981	156,981	-	مايو
June	(446,032)	603,665	157,632	157,632	-	يونيو
July	(467,180)	804,032	336,851	311,849	25,002	يوليو
August	(390,150)	703,761	313,611	311,762	1,849	أغسطس
September	(555,532)	1,078,365	522,832	522,001	832	سبتمبر

\*Provisional

\* بيانات أولية

2020 (سبتمبر -يناير )الميزان التجاري خلال الفترة  
Trade Balance During the Period ( Jan. Sep. ) 2020  
القيمة بملايين الدولارات  
((Value In US\$ Million)



القسم الأول

الصـادرات

First Section

**EXPORTS**



**جدول رقم (1) Table No. (1)**  
**ملخص الصادرات خلال الفترة ( يناير -سبتمبر ) 2020 \***  
**Summary Of Exports During ( Jan. -sep ) 2020\***  
**( القيمة بالآلاف الدولارات )**  
**( Value in US.\$000'S )**

Commodities	Unit	2020*( يناير - سبتمبر ) (Jan. - sep.) 2020*		الوحدة	السلع
		الكمية Quantity	القيمة Value		
Crude Oil	Barrel	1,199,435	44,943	برميل	بنترول خام
Benzine	M. T.	17,744	9,763	طن متري	بنزين
Kerosene	"	13,499	7,058	"	كيروسين
Light Gas	"	-	-	"	غاز طبيعي
F/O& HCGO	"	-	-	"	الوقود الحيوى
Furnace	"	-	-	"	فيرنس
Mixed butagas	"	-	-	"	غاز مخلوط
Diesel	"	-	-	"	جازولين
Others Petroleium Produpts	Value		33	قيمة	منتجات بترولية اخرى
Cotton	Bale	94,613	129,845	بالة	قطن
Gum Arabic	M.T.	64,195	75,738	طن متري	صمغ عربى
Sesame	"	527,385	606,978	"	سمسم
Sugar	"	2,379	1,126	"	السكر
Groundnuts	"	327,545	248,251	"	فول سودانى
Fodders	"	437,915	86,250	"	أعلاف
Dura (Sorghum)	"	35,940	10,473	"	ذرة
Other Agriculuer Products	"	198,580	112,509	"	منتجات زراعية اخرى**
Oils	"	39,833	44,286	"	زيوت
Livestock	Value	-	288,020	قيمة	حيوانات حية
Meat	"	-	44,309	طن متري	لحوم
Hides & Skins	"	-	4,601	قيمة	جلود
Gold	K.G.	15,912	920,173	كيلو جرام	ذهب
Others	Value	-	38,381	قيمة	أخرى
<b>Total</b>			<b>2,672,737</b>		<b>المجموع</b>

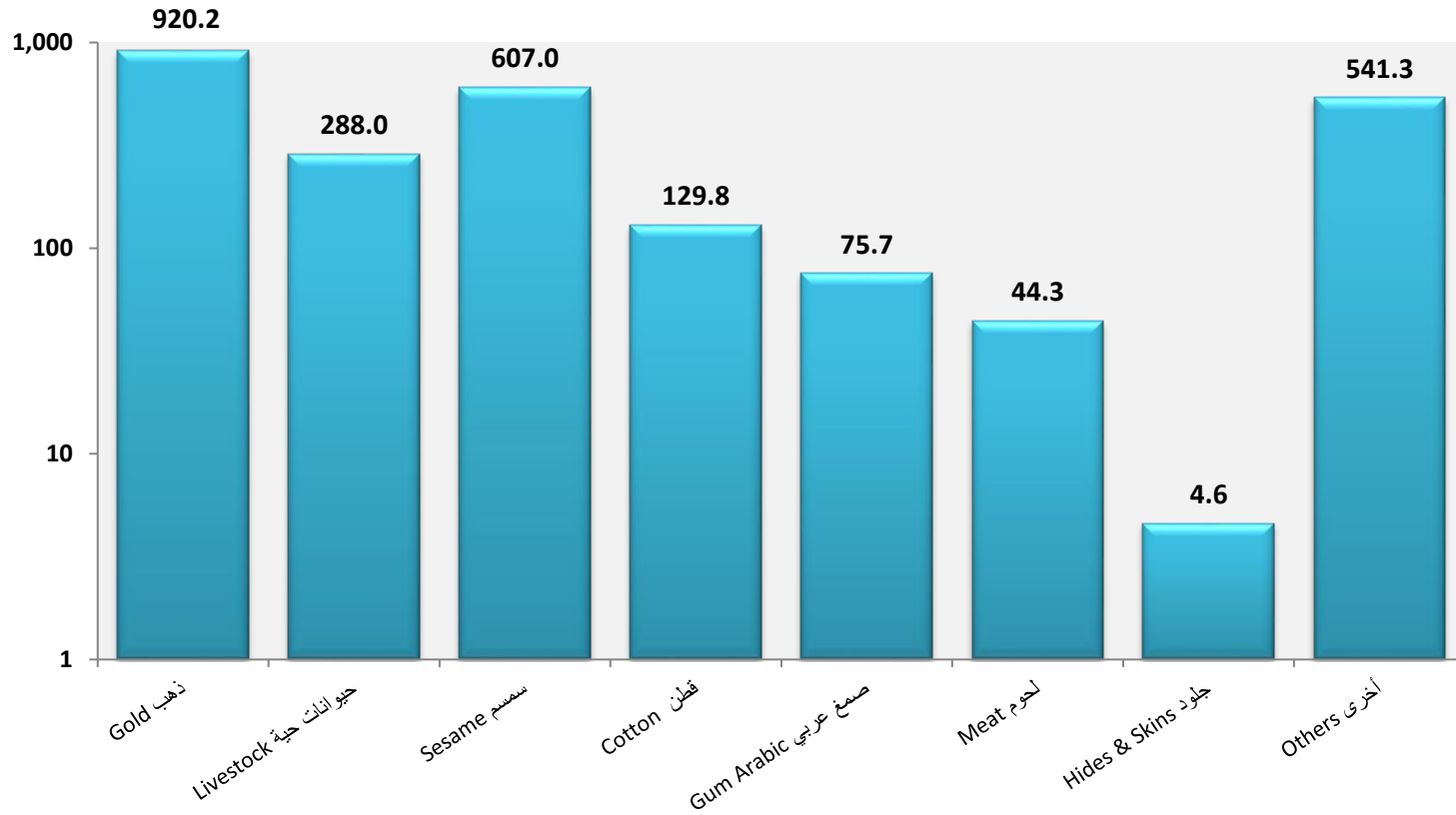
\*Provisional Data

\* بيانات اولية

\*\* Includes hibiscus, melon Seeds, senna pods, henna , Raw reeds, molasses, onions, vegetables, fruits, Beans, chichpea and other agricultural products

\*\* تشمل الكركدى ، حب البطيخ، السنمكة، الحنة القصب الخام ، المولاس ، البصل ، الخضر ، الفواكه ، الفاصوليا ، الكبيكي ومنتجات زراعية اخرى

الصادرات غير البترولية خلال الفترة (يناير سبتمبر) 2020  
Non Petroleum Exports During (Jan. - Sep.) 2020  
القيمة بملايين الدولارات  
(Value In US\$ Million )



**جدول رقم (2) Table No. (2)**  
 الصادرات حسب السلع خلال الفترة (يناير - سبتمبر) \*2020 (شهرياً)  
**Exports By Commodities During ( Jan. - Sep ) 2020\* ( Monthly )**  
 (القيمة بالآلاف الدولارات)  
 ( Value in US.\$000'S )

Commodities	يناير Jan.	فبراير Feb.	مارس Mar.	أبريل Apr.	مايو May.	يونيو Jun.	يوليو Jul.	أغسطس Aug.	سبتمبر Sep.	المجموع Total	السلع
Crude Oil	-	-	20,061	-	-	-	24,882	-	-	44,943	بنترول خام
Benzine	3,747	4,464	1,553	-	-	-	-	-	-	9,763	بنزين
Kerosene	1,635	1,335	1,287	-	-	-	121	1,849	832	7,058	كيروسين
Light Gas	-	-	-	-	-	-	-	-	-	-	غاز طبيعي
F/O& HCGO	-	-	-	-	-	-	-	-	-	-	الوقود الحيوي
Furnace	-	-	-	-	-	-	-	-	-	-	فرنيس
Mixed butagas	-	-	-	-	-	-	-	-	-	-	غاز مخلوط
Diesel	-	-	-	-	-	-	-	-	-	-	ديزل
Others Petroleum Products	-	33	-	-	-	-	-	-	-	33	منتجات بترولية اخرى
Extra - Long Staple Cotton	-	-	-	-	-	-	-	-	-	-	أقطان فائقة الطول
Long Staple Cotton	-	-	-	-	-	-	-	-	-	-	أقطان طويلة التيلة
Short& Medium Staple Cotton	19,722	24,126	11,293	3,311	5,833	13,257	10,156	32,440	9,705	129,845	أقطان متوسطة وقصيرة التيلة
Cotton Waste	-	-	-	-	-	-	-	-	-	-	أقطان اسكارنو
Gum (Hashab,Taleh,Powder,Lubban)	9,456	8,358	6,244	8,352	6,669	7,860	9,355	8,219	11,224	75,738	صمغ (هشاب وطلح وبدره وليان)
Sesame	97,909	88,676	80,996	88,777	51,346	46,640	51,323	44,152	57,160	606,978	سمسم
Groundnuts	56,737	55,343	104,972	16,413	3,553	4,475	3,579	1,440	1,740	248,251	فول سوداني
Hibiscus Flower	1,894	2,075	1,650	741	58	181	1,145	1,769	2,151	11,664	كردي
Melon Seeds	4,439	8,957	10,995	7,147	2,267	4,356	8,577	4,238	5,861	56,837	حب بطيخ
Senna Pods	41	153	71	92	-	27	204	304	61	953	سنمكة
Henna	30	7	43	111	14	-	113	96	11	425	حنه
Dura (Sorghum)	80	471	195	1,496	1,958	2,011	4,088	-	176	10,473	ذرة
Cumin Seeds	-	-	-	-	-	-	-	-	-	-	بذور الكمون
Sunflower Seeds	-	-	-	-	-	-	-	-	-	-	بذور زهرة الشمس
Crude Groundnuts Oil	2,553	5,765	4,272	3,792	3,637	5,365	3,700	4,258	5,234	38,576	زيت فول خام
Sesame Oil	143	156	153	61	-	1,950	243	454	109	3,269	زيت سمسم
Sunflower Oil	-	-	-	19	-	-	-	168	232	419	زيت زهرة الشمس
Palm Oil	-	-	264	-	-	-	-	-	-	264	زيت نخيل
Crude Oil	488	-	-	-	1,270	-	-	-	-	1,759	زيت خام
Ethanol	-	-	-	4,325	-	-	3,763	-	3,529	11,616	الايثانول
Sugar	-	-	-	300	-	-	826	-	-	1,126	سكر
Raw Cane	-	-	-	-	-	-	-	-	-	-	قصب خام
Trefoil	5,395	6,167	3,688	5,017	4,995	5,626	9,685	7,936	12,734	61,244	برسيم
Molasses	216	69	128	58	-	-	59	-	274	804	مولاس
Groundnut Cajee & Meal	-	-	-	-	-	-	-	-	-	-	امياز فول سوداني
Cotton Seed Cajee & Meal	-	-	-	-	-	-	-	-	-	-	امياز بذرة قطن
Sesame Cajee & Meal	-	-	-	-	-	-	-	-	-	-	امياز سمسم
Wheat Bran	-	-	-	-	-	-	-	-	-	-	امياز قمح
Other Cajee & Meal	4,893	3,442	2,253	2,210	3,015	1,840	1,040	3,466	2,847	25,006	اخرى من الامياز
Onion	900	2,373	1,053	-	142	2,138	1,260	568	152	8,586	بصل
Sheep	-	1,482	566	36,126	41,300	25,331	36,555	16,770	27,465	185,595	ضان
Goats	-	-	-	-	600	333	-	-	-	933	ماعز
Cattle	720	-	-	-	-	2,100	8,409	-	7,907	19,135	ابقار
Camels	-	11,284	11,402	754	6,416	8,214	20,508	6,658	17,081	82,318	جمال
Gazelle	-	-	-	-	-	-	-	-	-	-	غزال
Crossbred Camels	-	-	-	-	-	-	-	-	-	-	جمال هجين
Other Livestocj	9	12	14	-	-	-	-	2	2	39	حيوانات حية اخرى
Meat	5,735	4,475	5,431	3,013	3,168	7,404	4,365	5,530	5,187	44,309	لحوم
Fish ( Fresh or Chilled)	91	90	76	6	12	3	36	102	68	485	اسماك طازجة او متجمدة
Vegetables	328	5,899	1,453	3,299	554	302	38	34	29	11,936	خضروات
Fruits	245	125	114	21	15	69	469	464	177	1,700	فواكه
Gold	51,947	53,062	75,542	77,986	19,614	15,883	125,620	164,404	336,114	920,173	ذهب
Other metal	682	432	362	12	7	255	648	308	666	3,372	معادن اخرى
Copper Waste & Scrap	419	785	467	220	76	419	701	458	681	4,225	خردة نحاس
Lead Waste & Scrap	743	686	914	400	-	228	514	896	526	4,907	خردة رصاص
Iron Waste & Scrap	10	-	19	-	-	-	-	16	239	284	خردة حديد
Aluminium waste & scrap	77	-	-	-	-	-	72	282	220	650	خردة المونيوم
Chromium	-	-	-	13	-	-	-	457	-	470	كروم
Charcoal	99	136	119	74	-	25	136	-	84	673	فحم نباتي
Cement	-	-	-	-	-	-	-	-	-	-	اسمنت
Soft Drinj	98	441	194	40	-	173	-	123	525	1,594	مشروبات معدنية
Hides & Sjins	505	1,285	794	118	63	-	1,172	169	494	4,601	جلود
Electricity	50	47	68	70	61	41	47	56	59	500	كهرباء
Beans	89	-	-	3	131	134	843	1,575	2,463	5,239	فاصوليا
Chicipea	51	-	-	2	-	406	1,413	3,083	7,770	12,726	كيكبي
Other Agricultural Products	163	265	298	255	100	124	89	156	188	1,638	صادرات زراعية اخرى
Others	810	4,704	439	417	106	463	1,098	710	857	9,604	اخرى
<b>Total</b>	<b>273,151</b>	<b>297,183</b>	<b>349,443</b>	<b>265,052</b>	<b>156,981</b>	<b>157,632</b>	<b>336,851</b>	<b>313,611</b>	<b>522,832</b>	<b>2,672,737</b>	<b>المجموع</b>

\*Provisional Data

\*بيانات أولية

**جدول رقم (3) Table No. (3)**  
 الصادرات حسب السلع خلال الفترة (يناير - سبتمبر) \* 2020 (ربع سنوي)  
**Exports By Commodities During (Jan.-Sep) 2020\* (Quarterly)**  
 (القيمة بالآلاف الدولارات)  
 (Value in US.\$000'S)

Commodities	UNIT	* 2020 (يناير - مارس) (Jan. - Mar.) 2020 *		* 2020 (أبريل - يونيو) (Apr. - Jun.) 2020 *		* 2020 (يوليو - سبتمبر) (Jul. -Sep.) 2020*		المجموع Total		الوحدة	السلع
		الكمية Quantity	القيمة Value	الكمية Quantity	القيمة Value	الكمية Quantity	القيمة Value	الكمية Quantity	القيمة Value		
Crude Oil	Barrel	629,279	20,061	-	-	570,156	24,882	1,199,435	44,943	برميل	بنترول خام
Benzine	M.T.	17,744	9,763	-	-	-	-	17,744	9,763	طن متري	بنزين
Kerosene	"	9,080	4,257	-	-	4,419	2,801	13,499	7,058	"	كيروسين
Light Gas	"	-	-	-	-	-	-	-	-	"	غاز طبيعي
F/O& HCGO	"	-	-	-	-	-	-	-	-	"	الوقود الجوى
Furnace	"	-	-	-	-	-	-	-	-	"	فرنس
Mixed butagas	"	-	-	-	-	-	-	-	-	"	غاز مخلوط
Diesel	"	-	-	-	-	-	-	-	-	"	ديزل
Others Petroleum Prodnuts	Value	-	33	-	-	-	-	-	33	قيمة	منتجات بترولية اخرى
Extra-Long Staple Cotton	Bales	-	-	-	-	-	-	-	-	بالة	أقطان فائقة الطول
Long Staple Cotton	"	-	-	-	-	-	-	-	-	"	أقطان طويلة التيلة
Short& Medium Staple Cotton	"	42,901	55,142	18,884	22,402	32,829	52,301	94,613	129,845	"	أقطان متوسطة وقصيرة التيلة
Cotton Waste	"	-	-	-	-	-	-	-	-	"	مخلفات قطن
Gum Hashab	M.T.	15,663	20,086	18,551	21,889	22,485	26,037	56,699	68,012	طن متري	صمغ هشاب
Gum Taleh	"	2,347	2,702	-	-	-	-	2,347	2,702	"	صمغ طلع
Gum Powder	"	-	-	-	-	-	-	-	-	"	صمغ بكرة
Sesame	"	234,705	267,582	161,995	186,762	130,685	152,635	527,385	606,978	"	سمسم
Groundnuts	"	288,437	217,051	30,209	24,441	8,900	6,759	327,545	248,251	"	فول سودانى
Hibiscus Flower	"	5,232	5,619	932	979	4,655	5,065	10,819	11,664	"	كرندى
Melon Seeds	"	39,251	24,392	21,292	13,770	30,068	18,675	90,611	56,837	"	حب بطيخ
Senna Pods	"	408	266	191	119	870	569	1,469	953	"	سنكة
Henna	"	100	80	163	125	258	220	522	425	"	حنه
Dura (Sorghum)	"	4,290	746	14,850	5,464	16,800	4,264	35,940	10,473	"	ذرة
Crude Groundnuts Oil	"	11,880	12,590	12,035	12,794	12,365	13,192	36,280	38,576	"	زيت فول خام
Sesame Oil	"	228	452	1,055	2,011	550	806	1,833	3,269	"	زيت سمسم
Sunflower Oil	"	-	-	10	19	524	400	534	419	"	زيت زهرة الشمس
Palm Oil	"	217	264	-	-	-	-	217	264	"	زيت نخيل
Crude Oil	"	402	488	567	1,270	-	-	968	1,759	"	زيت خام
Ethanol	"	-	-	5,642	4,325	10,170	7,292	15,812	11,616	"	الايثانول
Sugar	"	-	-	600	300	1,779	826	2,379	1,126	"	سكر
Raw Cane	"	-	-	-	-	-	-	-	-	"	قصب خام
Trefoil	"	95,643	15,250	83,137	15,638	167,147	30,356	345,927	61,244	"	برسيم
Molasses	"	4,274	413	564	58	3,234	333	8,072	804	"	مولاس
Groundnut Cake& Meal	"	-	-	-	-	-	-	-	-	"	امياز فول سودانى
Cotton Seed Cake & Meal	"	-	-	-	-	-	-	-	-	"	امياز بذرة قطن
Sesame Cake & Meal	"	-	-	-	-	-	-	-	-	"	امياز سمسم
Wheat Bran	"	-	-	-	-	-	-	-	-	"	امياز قمح
Other Caje & Meal	"	38,426	10,587	25,989	7,065	27,574	7,353	91,989	25,006	"	اخرى من الامياز
Onion	"	22,248	4,326	10,922	2,280	9,249	1,980	42,419	8,586	"	بصل
Sheep	Head	15,384	2,047	737,220	102,757	632,064	80,790	1,384,668	185,595	راس	ضان
Goats	"	-	-	14,000	933	-	-	14,000	933	"	ماعز
Cattle	"	1,200	720	3,500	2,100	29,020	16,315	33,720	19,135	"	ابقار
Camels	"	20,790	22,686	14,686	15,385	45,881	44,247	81,357	82,318	"	جمال
Other livestock	Value	-	35	-	-	-	4	-	39	قيمة	حيوانات حية اخرى
Meat	"	-	15,641	-	13,585	-	15,082	-	44,309	"	لحوم
Fish ( Fresh or Chilled)	"	-	258	-	21	-	206	-	485	"	اسماك طازجة او مثلجه
Vegetables	"	-	7,680	-	4,155	-	101	-	11,936	"	خضروات
Fruits	"	-	485	-	105	-	1,111	-	1,700	"	فواكه
Gold	K.G.	3,653	180,551	2,127	113,484	10,132	626,138	15,912	920,173	كيلو جرام	ذهب
Other metal	Value	-	1,476	-	274	-	1,622	-	3,372	قيمة	معادن اخرى
Copper Waste & Scrap	M.T.	347	1,671	158	715	417	1,840	922	4,225	طن متري	خردة نحاس
Lead Waste & Scrap	"	2,050	2,343	550	628	1,694	1,936	4,294	4,907	"	خردة رصاص
Iron Waste & Scrap	"	57	29	-	-	2,041	255	2,098	284	"	خردة حديد
Aluminium waste & scrap	"	43	77	-	-	320	573	363	650	"	خردة المونيوم
Chromium	"	-	-	800	13	2,500	457	3,300	470	"	كروم
Charcoal	"	1,432	354	400	99	890	220	2,722	673	"	فحم نباتي
Soft Drink	"	1,337	733	445	213	1,230	648	3,012	1,594	"	مشروبات معدنية
Hides & Skins	Value	-	2,585	-	181	-	1,835	-	4,601	قيمة	جلود
Lubban	M.T.	1,325	1,271	889	992	2,935	2,761	5,150	5,024	طن متري	لبان
Beans	"	250	89	751	268	13,396	4,882	14,397	5,239	"	فاصوليا
Chickpea	"	120	51	951	408	27,025	12,267	28,096	12,726	"	كبيبي
Other Agricultural Products	Value	-	726	-	479	-	433	-	1,638	قيمة	منتجات زراعية اخرى
Others	"	-	5,952	-	986	-	2,665	-	9,604	"	اخرى
<b>Total</b>			<b>919,777</b>		<b>579,665</b>		<b>1,173,295</b>		<b>2,672,737</b>		<b>المجموع</b>

\*Provisional Data

\* بيانات اولية

**جدول رقم (4) Table No. (4)**  
**الصادرات حسب السلع خلال الفترة (يناير - سبتمبر) 2019\*\* - 2020\***  
**Exports By Commodities During ( Jan.-Sep.) 2019\*\* - 2020 \***  
**( القيمة بالآلاف الدولارات )**  
**( Value in US.\$000'S )**

Commodities	Unit	** 2019 (يناير - سبتمبر) (Jan.-sep.) 2019 **		* 2020 (يناير - سبتمبر) (Jan.-Sep.) 2020 *		الوحدة	السلع
		الكمية Quantity	القيمة Value	الكمية Quantity	القيمة Value		
Crude Oil	Barrel	5,011,360	318,804	1,199,435	44,943	برميل	بنترول خام
Benzene	M.T.	59,526	33,643	17,744	9,763	طن متري	بنزين
Kerosene	"	21,238	9,959	13,499	7,058	" "	كيروسين
Light Gas	"	-	-	-	-	" "	غاز طبيعي
F/O& HCGO	"	-	-	-	-	" "	الوقود الحيوي
Furnace	"	-	-	-	-	" "	فيرنس
Mixbutagas	"	-	-	-	-	" "	غاز مخلوط
Diesel	"	-	-	-	-	" "	ديزل
Others Petroleum Prods	Value	-	416	-	33	قيمة	منتجات بترولية اخرى
Cotton	Bales	88,660	124,823	94,613	129,845	بالة	قطن
Gum Arabic	M.T.	64,568	82,169	64,195	75,738	" "	صمغ عربي
Sesame	"	390,826	495,509	527,385	606,978	" "	سمسم
Groundnuts	"	230,438	155,298	327,545	248,251	" "	فول سوداني
Hibiscus Flower	"	6,713	7,934	10,819	11,664	" "	كرندي
Melon Seeds	"	60,830	38,208	90,611	56,837	" "	حب بطيخ
Senna Pods	"	555	333	1,469	953	" "	سنمكة
Henna	"	1,325	1,007	522	425	" "	حنه
Dura (Sorghum)	"	153,246	32,649	35,940	10,473	" "	ذرة
Sunflower Seeds	"	-	-	-	-	" "	بذور زهرة الشمس
Crude Groundnuts Oil	"	17,768	19,610	36,280	38,576	" "	زيت فول سوداني
Sesame Oil	"	313	618	1,833	3,269	" "	زيت سمسم
Sunflower Oil	"	136	162	534	419	" "	زيت زهرة الشمس
Palm Oil	"	-	-	217	264	" "	زيت نخيل
Crude Oil	"	-	-	968	1,759	" "	زيت خام
Sugar	"	6,473	2,738	2,379	1,126	" "	سكر
Molasses	"	7,442	767	8,072	804	" "	مولاس
Cake& Meal&Trefoil	"	396,178	78,667	437,915	86,250	" "	امباز وبرسيم
Sheep	Head	2,854,741	373,496	1,384,668	185,595	راس	ضان
Goats	"	169,362	11,986	14,000	933	" "	ماعز
Cattle	"	89,083	53,483	33,720	19,135	" "	ابقار
Camels	"	108,117	119,439	81,357	82,318	" "	جمال
Other livestock	Value	-	73	-	39	قيمة	حيوانات حية اخرى
Meat	"	-	36,219	-	44,309	" "	لحوم
Vegetables& Fruits	"	-	16,994	-	22,222	" "	فواكه وخضروات
Gold	K.G.	10,984	478,226	15,912	920,173	كيلو جرام	ذهب
Scrap	M.T.	7,895	13,994	7,677	13,438	طن متري	خردة
Chromium	"	9,700	1,846	3,300	470	" "	كروم
Hides & Skins	Value	-	7,687	-	4,601	قيمة	جلود
Chickpea	M.T.	27,583	13,647	28,096	12,726	طن متري	كيجي
Other Agricultural Products	Value	-	6,762	-	6,877	قيمة	منتجات زراعية اخرى
Others	"	-	13,875	-	24,472	" "	اخرى
<b>Total</b>			<b>2,551,043</b>		<b>2,672,737</b>		<b>المجموع</b>

\* Provisional Data

\*\* Adjusted data

\* بيانات اولية

\*\* بيانات معدلة

**جدول رقم (5) Table No. (5)**  
**الصادرات حسب القطر خلال الفترة (يناير - سبتمبر) \*2020 ( شهرياً )**  
**Exports By Country During ( Jan. - Sep. ) 2020\* ( Monthly )**  
**( القيمة بالآلاف الدولارات )**  
**( Value in US.\$000'S )**

Countries	2020*										الأقطار
	يناير Jan.	فبراير Feb.	مارس Mar.	أبريل Apr.	مايو May.	يونيو Jun.	يوليو Jul.	أغسطس Aug.	سبتمبر Sep.	المجموع Total	
<b>Industrial Countries:</b>											<b>الدول الصناعية:</b>
Austria	-	-	-	-	-	-	-	-	-	-	النمسا
Australia	0	16	0	-	-	-	-	-	-	17	أستراليا
Belgium	61	-	0	-	-	973	-	-	419	1,452	بلجيكا
Canada	0	16	-	-	857	-	-	-	1	874	كندا
Denmark	-	-	-	-	-	-	-	-	-	-	الدنمارك
Finland	-	-	-	-	-	-	-	-	-	-	فنلندا
France	4,228	4,746	2,840	4,102	4,525	4,168	5,023	4,938	5,281	39,852	فرنسا
Germany	2,072	1,626	915	1,039	325	692	671	1,077	1,077	9,493	ألمانيا
Greece	959	1,861	828	222	507	860	1,621	475	257	7,590	اليونان
Ireland	-	-	-	0	-	-	-	-	0	0	أيرلندا
Italy	621	17,815	13,169	4,584	308	9,874	16,993	11,069	4,254	78,687	إيطاليا
Japan	272	77	31	396	15	378	603	339	1	2,113	اليابان
Netherlands	97	323	0	79	-	220	-	-	-	719	هولندا
Norway	-	-	-	-	-	-	-	-	-	-	النرويج
Portugal	-	-	-	-	-	-	-	-	-	-	البرتغال
Spain	-	-	-	-	-	-	-	-	-	-	إسبانيا
Sweden	-	-	-	-	-	-	3	-	-	3	السويد
Switzerland	-	-	-	-	-	-	-	-	-	-	سويسرا
United Kingdom	957	730	547	685	82	-	633	769	1,784	6,186	المملكة المتحدة
United States	619	454	1,310	471	410	1,128	1,196	560	13	6,160	الولايات المتحدة
Others	-	-	-	-	-	-	-	-	-	-	أخرى
<b>Total</b>	<b>9,887</b>	<b>27,663</b>	<b>19,641</b>	<b>11,577</b>	<b>7,030</b>	<b>18,292</b>	<b>26,742</b>	<b>19,226</b>	<b>13,087</b>	<b>153,145</b>	<b>المجموع</b>
<b>Eurpoe (other):</b>											<b>أوروبا (أخرى):</b>
Bulgaria	-	-	-	-	-	-	-	-	-	-	بلغاريا
Cyprus	-	-	-	-	-	-	-	-	-	-	قبرص
Czechoslovakia	-	-	-	-	-	-	-	-	-	-	تشيكوسلوفاكيا
Hungary	-	-	-	-	-	-	-	-	-	-	المجر
Malta	-	-	-	-	-	-	-	-	-	-	مالطا
Poland	-	-	-	52	-	-	-	51	50	153	بولندا
Romania	-	-	-	-	-	-	-	-	-	-	رومانيا
Russia	-	-	-	-	-	-	-	-	-	-	روسيا
Turkey	19,831	19,096	10,265	8,024	3,814	5,319	3,671	2,778	3,949	76,746	تركيا
Ukraine	73	-	4	114	-	6	30	29	-	256	أوكرانيا
Yugoslavia	-	-	-	-	-	-	-	-	-	-	يوغوسلافيا
Others	-	343	-	-	-	-	-	-	-	343	أخرى
<b>Total</b>	<b>19,904</b>	<b>19,439</b>	<b>10,268</b>	<b>8,190</b>	<b>3,814</b>	<b>5,325</b>	<b>3,701</b>	<b>2,858</b>	<b>3,998</b>	<b>77,497</b>	<b>المجموع</b>

Table No. (5) Cont'd

تابع جدول رقم (5)

Countries	2020*										الإقطار
	يناير Jan.	فبراير Feb.	مارس Mar.	أبريل Apr.	مايو May.	يونيو Jun.	يوليو Jul.	أغسطس Aug.	سبتمبر Sep.	المجموع Total	
<b>Africa:</b>											أفريقيا:
<b>COMESA Countries:</b>	<b>31,451</b>	<b>42,436</b>	<b>33,995</b>	<b>6,682</b>	<b>10,157</b>	<b>20,647</b>	<b>50,677</b>	<b>37,715</b>	<b>41,580</b>	<b>275,339</b>	دول الكوميسا:
Burundi	-	-	-	-	-	-	-	-	-	-	بورندي
Comoros	-	-	-	-	-	-	-	-	-	-	جزر القمر
Djibouti	33	141	138	69	-	-	-	-	33	415	جيبوتي
Egypt	24,354	33,110	29,333	6,293	8,420	18,383	49,043	34,125	39,006	242,067	مصر
Eritrea	-	-	-	17	-	-	-	-	-	17	إريتريا
Ethiopia	6,995	9,184	4,379	-	1,426	2,260	1,566	3,226	2,308	31,343	أثيوبيا
Kenya	62	-	117	-	5	-	-	66	-	250	كينيا
Libya	-	-	27	82	-	-	68	82	-	260	ليبيا
Madagascar	-	-	-	-	-	-	-	-	-	-	مدغشقر
Malawi	-	-	-	-	-	-	-	-	-	-	ملawi
Mauritius	-	-	-	-	-	-	-	-	-	-	موريشس
Rwanda	-	-	-	-	-	-	-	-	-	-	رواندا
Seychelles	-	-	-	-	-	-	-	-	-	-	سيشل
Swaziland	0	-	-	220	306	-	-	216	232	974	سوازيلاند
Uganda	7	1	-	-	-	4	-	-	-	12	يوغندا
Congo Democratic	-	-	-	-	-	-	-	-	-	-	الكونغو الديمقراطية
Zambia	-	-	-	-	-	-	-	-	-	-	زامبيا
Zimbabwe	-	-	-	-	-	-	-	-	-	-	زيمبابوي
<b>Other African Countries:</b>	<b>2,620</b>	<b>1,466</b>	<b>1,030</b>	<b>3,107</b>	<b>2,527</b>	<b>2,496</b>	<b>6,545</b>	<b>620</b>	<b>1,681</b>	<b>22,092</b>	دول أفريقية أخرى:
Algeria	1,014	529	286	430	226	113	226	90	977	3,892	الجزائر
Morocco	-	-	-	-	-	-	-	-	-	-	المغرب
Nigeria	-	-	-	-	-	69	-	-	304	373	نيجيريا
Somalia	-	-	-	-	-	-	-	-	-	-	الصومال
Tunisia	1,423	817	662	1,350	271	226	905	474	188	6,317	تونس
South Sudan	50	47	68	820	61	41	3,992	56	59	5,195	جنوب السودان
Angola	-	-	-	-	-	-	-	-	-	-	أنجولا
Congo brazzaville	-	-	-	-	-	-	-	-	-	-	الكونغو برازافيل
Namibia	-	-	-	-	-	-	-	-	-	-	ناميبيا
Others	133	72	13	508	1,969	2,047	1,422	-	153	6,316	أخرى
<b>Total</b>	<b>34,071</b>	<b>43,902</b>	<b>35,025</b>	<b>9,789</b>	<b>12,684</b>	<b>23,143</b>	<b>57,222</b>	<b>38,336</b>	<b>43,260</b>	<b>297,431</b>	<b>المجموع</b>

Table No. (5) Cont'd

تابع جدول رقم (5)

Countries	2020*										الأقطار	
	يناير Jan.	فبراير Feb.	مارس Mar.	أبريل Apr.	مايو May.	يونيو Jun.	يوليو Jul.	أغسطس Aug.	سبتمبر Sep.	المجموع Total		
<b>Asia:</b>												آسيا:
Bangladesh	470	260	600	-	-	-	-	263	844	2,437	بنغلاديش	
China	81,119	85,176	121,493	56,455	42,427	39,513	45,718	32,830	30,896	535,627	الصين	
Hong Kong	1	-	-	-	-	-	-	-	-	1	هونغ كونج	
India	19,085	18,141	22,154	12,723	4,439	4,674	12,156	10,724	19,800	123,898	الهند	
Indonesia	2,726	7,102	7,491	4,955	180	-	180	448	390	23,472	إندونيسيا	
Malaysia	423	252	30	12	-	13	106	22	203	1,062	ماليزيا	
Pakistan	7,641	5,107	3,727	-	2,192	2,279	4,112	9,275	5,144	39,478	باكستان	
South Korea	-	242	110	220	76	399	986	390	594	3,018	كوريا الجنوبية	
Singapore	0	-	-	-	-	-	-	-	-	0	سنغافورة	
Taiwan	0	-	5	13	-	-	468	288	288	1,063	تايوان	
Thailand	20	0	208	-	-	76	76	76	50	507	تايلاند	
Others	2,635	4,244	5,880	782	-	-	30	-	-	13,571	أخرى	
<b>Total</b>	<b>114,119</b>	<b>120,525</b>	<b>161,700</b>	<b>75,161</b>	<b>49,314</b>	<b>46,955</b>	<b>63,832</b>	<b>54,317</b>	<b>58,210</b>	<b>744,133</b>	<b>المجموع</b>	
<b>Arab Countries</b>											<b>الدول العربية:</b>	
Bahrain	21	8	35	91	240	11	-	34	71	512	البحرين	
Iraq	97	6	174	30	74	54	15	170	128	747	العراق	
Jordan	2,560	2,502	1,537	1,499	1,926	1,299	3,243	4,666	1,738	20,969	الأردن	
Kuwait	1,031	777	1,312	1,029	593	824	532	1,201	1,734	9,033	الكويت	
Lebanon	3,087	2,541	3,221	2,160	543	1,294	6,402	1,207	3,647	24,102	لبنان	
Oman	217	1,923	520	1,874	55	3,661	423	488	2,595	11,755	عمان	
Qatar	888	1,363	1,466	565	1,040	1,181	4,297	810	3,979	15,590	قطر	
Saudi Arabia	17,616	11,996	11,917	48,012	44,694	28,086	45,744	21,918	31,761	261,743	السعودية	
Syria	2,266	1,469	2,047	2,226	411	4,232	1,229	633	3,547	18,061	سوريا	
United Arab Emirates	66,651	61,695	98,830	101,075	33,676	22,179	121,419	166,181	353,145	1,024,851	الإمارات العربية المتحدة	
Yemen	644	1,238	1,498	1,473	467	1,072	1,788	1,353	1,813	11,347	اليمن	
Others	-	-	-	-	-	-	-	-	-	-	أخرى	
<b>Total</b>	<b>95,077</b>	<b>85,518</b>	<b>122,558</b>	<b>160,032</b>	<b>83,719</b>	<b>63,894</b>	<b>185,092</b>	<b>198,661</b>	<b>404,156</b>	<b>1,398,709</b>	<b>المجموع</b>	
<b>Western Hemisphere:</b>											<b>نصف الكرة الغربي:</b>	
Brazil	80	26	106	53	-	-	25	106	103	499	البرازيل	
Mexico	-	-	-	-	158	-	-	-	-	158	المكسيك	
Others	0	0	136	232	261	-	237	75	-	942	أخرى	
<b>Total</b>	<b>81</b>	<b>26</b>	<b>242</b>	<b>285</b>	<b>420</b>	<b>-</b>	<b>262</b>	<b>181</b>	<b>103</b>	<b>1,599</b>	<b>المجموع</b>	
Other Countries	13	109	10	18	-	23	-	32	18	222	أقطار أخرى	
<b>Grand Total</b>	<b>273,151</b>	<b>297,183</b>	<b>349,443</b>	<b>265,052</b>	<b>156,981</b>	<b>157,632</b>	<b>336,851</b>	<b>313,611</b>	<b>522,832</b>	<b>2,672,737</b>	<b>المجموع الكلي</b>	

\*Provisional Data

\* بيانات أولية



جدول رقم (6) Table No. (6)  
 الصادرات حسب القطر والساعة خلال الفترة (يناير - سبتمبر) \* 2020  
 Exports By Country & Commodities During ( Jan. - sep ) 2020 \*  
 (القيمة بالآلاف الدولارات)  
 (VALUE IN US.\$000'S)

Countries	البتترول و منتجاته & Petroleum Petroleum Products	قطن Cotton	صمغ عربي Arabic Gum	سمسم Sesame	فول سوداني Ground Nuts	أعلاف Fodders	ذهب Gold	حيوانات حية Livestock	لحوم Meat	جلود Hides Skins &	ذرة Dura (Sorghum)	حب بطيخ Melon Seeds	ككبيس Chickpea	منتجات زراعية أخرى Other Agriculture Products	أخرى other	المجموع Total	الإجمالي
<b>Industrial Countries:</b>																	<b>الدول الصناعية:</b>
Austria	-	-	-	-	-	-	-	-	-	-	-	-	-	-	-	-	النمسا
Australia	-	-	-	-	-	-	-	-	-	-	-	-	-	9	8	17	أستراليا
Belgium	-	-	1,081	-	-	-	-	-	-	-	371	-	-	-	0	1,452	بلجيكا
Canada	-	-	-	857	-	-	-	-	-	-	-	-	-	-	16	874	كندا
Denmark	-	-	-	-	-	-	-	-	-	-	-	-	-	-	-	-	الدنمارك
Finland	-	-	-	-	-	-	-	-	-	-	-	-	-	-	-	-	فنلندا
France	-	-	38,890	-	-	-	-	-	-	-	-	-	-	4	958	39,852	فرنسا
Germany	-	243	7,378	-	137	-	-	0	20	-	-	-	-	1,680	35	9,493	ألمانيا
Greece	-	-	234	7,130	-	226	-	-	-	-	-	-	-	-	-	7,590	اليونان
Ireland	-	-	-	-	-	-	-	-	-	-	-	-	-	0	0	0	أيرلندا
Italy	-	-	3,396	1,050	-	-	62,197	-	-	267	-	-	-	-	11,776	78,687	إيطاليا
Japan	-	-	967	882	-	-	-	2	-	-	-	-	-	262	-	2,113	اليابان
Netherlands	-	-	314	45	311	-	-	-	-	-	49	-	-	-	0	719	هولندا
Norway	-	-	-	-	-	-	-	-	-	-	-	-	-	-	-	-	النرويج
Portugal	-	-	-	-	-	-	-	-	-	-	-	-	-	-	-	-	البرتغال
Spain	-	-	-	-	-	-	-	-	-	-	-	-	-	-	-	-	إسبانيا
Sweden	-	-	-	1	0	-	-	-	-	-	-	-	-	1	-	3	السويد
Switzerland	-	-	-	-	-	-	-	-	-	-	-	-	-	-	-	-	سويسرا
United Kingdom	-	-	5,889	68	-	-	-	-	-	-	-	-	-	102	127	6,186	المملكة المتحدة
United States	-	-	5,588	1	-	-	-	1	-	-	-	-	-	522	49	6,160	الولايات المتحدة
Other	-	-	-	-	-	-	-	-	-	-	-	-	-	-	-	-	أخرى
<b>Total</b>	-	<b>243</b>	<b>63,738</b>	<b>10,034</b>	<b>448</b>	<b>226</b>	<b>62,197</b>	<b>3</b>	<b>20</b>	<b>267</b>	<b>420</b>	-	-	<b>2,578</b>	<b>12,970</b>	<b>153,145</b>	<b>المجموع</b>
<b>Europe (other):</b>																	<b>أوروبا (أخرى):</b>
Bulgaria	-	-	-	-	-	-	-	-	-	-	-	-	-	-	-	-	بلغاريا
Cyprus	-	-	-	-	-	-	-	-	-	-	-	-	-	-	-	-	قبرص
Czechoslovakia	-	-	-	-	-	-	-	-	-	-	-	-	-	-	-	-	تشيكوسلوفاكيا
Hungary	-	-	-	-	-	-	-	-	-	-	-	-	-	-	-	-	المجر
Malta	-	-	-	-	-	-	-	-	-	-	-	-	-	-	-	-	مالطا
Poland	-	-	102	51	-	-	-	-	-	-	-	-	-	-	-	153	بولندا
Romania	-	-	-	-	-	-	-	-	-	-	-	-	-	-	-	-	رومانيا
Russia	-	-	-	-	-	-	-	-	-	-	-	-	-	-	-	-	روسيا
Turkey	-	23,619	52	46,346	1,206	-	-	-	-	1,093	-	3,082	10	262	1,077	76,746	تركيا
Ukraine	-	-	-	-	-	-	-	4	-	-	-	-	-	18	234	256	أوكرانيا
Yugoslavia	-	-	-	-	-	-	-	-	-	-	-	-	-	-	-	-	يوغوسلافيا
Others	-	-	321	23	-	-	-	-	-	-	-	-	-	-	-	343	أخرى
<b>Total</b>	-	<b>23,619</b>	<b>474</b>	<b>46,420</b>	<b>1,206</b>	-	-	<b>4</b>	-	<b>1,093</b>	-	<b>3,082</b>	<b>10</b>	<b>280</b>	<b>1,310</b>	<b>77,497</b>	<b>المجموع</b>

Table No. (6) Cont'd

تابع جدول رقم (6)

Countries	البترول و منتجاته & Petroleum Petroleum Products	قطن Cotton	صمغ عربي Arabic Gum	سمسم Sesame	فول سوداني Ground Nuts	أعلاف Fodders	ذهب Gold	حيوانات حية Livestock	لحوم Meat	جلود Hides Skins &	ذرة Dura (Sorghum)	حب بطيخ Melon Seeds	ككبيس Chickpea	منتجات زراعية اخرى Other Agriculture Products	اخرى other	المجموع Total	الاقتصاد
<b>Africa:</b>																	
<b>COMESA Countries:</b>	16,734	22,583	1,965	82,674	5,255	67	-	100,173	17,607	349	17	3,259	-	17,586	7,071	275,339	القطر
Burundi	-	-	-	-	-	-	-	-	-	-	-	-	-	-	-	-	بورندي
Comoros	-	-	-	-	-	-	-	-	-	-	-	-	-	-	-	-	جزر القمر
Djibouti	-	-	-	-	-	67	-	-	-	349	-	-	-	-	-	-	جيبوتي
Egypt	-	22,583	525	82,674	5,255	-	-	100,171	17,607	-	-	3,259	-	9,447	545	242,067	مصر
Eritrea	-	-	-	-	-	-	-	-	-	-	17	-	-	-	-	-	إريتريا
Ethiopia	16,734	-	1,440	-	-	-	-	1	-	-	-	-	-	7,868	5,300	31,343	إثيوبيا
Kenya	-	-	-	-	-	-	-	-	-	-	-	-	-	2	248	250	كينيا
Libya	-	-	-	-	-	-	-	-	-	-	-	-	-	260	-	260	ليبيا
Madagascar	-	-	-	-	-	-	-	-	-	-	-	-	-	-	-	-	مدغشقر
Malawi	-	-	-	-	-	-	-	-	-	-	-	-	-	-	-	-	ملاوي
Mauritius	-	-	-	-	-	-	-	-	-	-	-	-	-	-	-	-	موريشيوس
Rwanda	-	-	-	-	-	-	-	-	-	-	-	-	-	-	-	-	رواندا
Seychelles	-	-	-	-	-	-	-	-	-	-	-	-	-	-	-	-	سيشيل
Swaziland	-	-	-	-	-	-	-	-	-	-	-	-	-	0	974	974	سوازيلاند
Uganda	-	-	-	-	-	-	-	-	-	-	-	-	-	9	3	12	أوغندا
Congo Democratic	-	-	-	-	-	-	-	-	-	-	-	-	-	-	-	-	الكونغو الديمقراطية
Zambia	-	-	-	-	-	-	-	-	-	-	-	-	-	-	-	-	زامبيا
Zimbabwe	-	-	-	-	-	-	-	-	-	-	-	-	-	-	-	-	زيمبابوي
<b>Other African Countries:</b>	-	-	129	9,452	645	57	-	-	77	351	8,492	-	-	20	2,870	22,092	دول افريقية اخرى
Algeria	-	-	-	3,639	230	-	-	-	-	-	-	-	-	-	24	3,892	الجزائر
Morocco	-	-	-	-	-	-	-	-	-	-	-	-	-	-	-	-	المغرب
Nigeria	-	-	-	-	-	-	-	-	66	238	-	-	-	-	69	373	نيجيريا
Somalia	-	-	-	-	-	-	-	-	-	-	-	-	-	-	-	-	الصومال
Tunisia	-	-	89	5,813	414	-	-	-	-	-	-	-	-	-	-	6,317	تونس
South Sudan	-	-	-	-	-	-	-	-	-	-	4,695	-	-	-	500	5,195	جنوب السودان
Angola	-	-	-	-	-	-	-	-	-	-	-	-	-	-	-	-	أنجولا
Congo brazzaville	-	-	-	-	-	-	-	-	-	-	-	-	-	-	-	-	الكونغو برازافيل
Namibia	-	-	-	-	-	-	-	-	-	-	-	-	-	-	-	-	ناميبيا
Other	-	-	40	-	-	57	-	-	11	113	3,797	-	-	20	2,278	6,316	اخرى
<b>Total</b>	<b>16,734</b>	<b>22,583</b>	<b>2,094</b>	<b>92,126</b>	<b>5,900</b>	<b>124</b>	<b>-</b>	<b>100,173</b>	<b>17,684</b>	<b>700</b>	<b>8,509</b>	<b>3,259</b>	<b>-</b>	<b>17,607</b>	<b>9,941</b>	<b>297,431</b>	<b>المجموع</b>

Table No. (6) Cont'd

تابع جدول رقم (6)

Countries	البنزول و منتجاته و Petroleum Products	قطن Cotton	صمغ عربي Arabic Gum	سمسم Sesame	فول سوداني Ground Nuts	أغلاف Fodders	ذهب Gold	حيوانات حية Livestock	لحوم Meat	جلود Hides Skins &	ذرة Dura (Sorghum)	حب بطيخ Melon Seeds	كبيبي Chickpea	منتجات زراعية أخرى Other Agriculture Products	أخرى other	المجموع Total	الإجمالي
<b>ASIA:</b>																	
Bangladesh	-	2,437	-	-	-	-	-	-	-	-	-	-	-	-	-	2,437	بنغلاديش
China	45,064	30,287	2,185	221,910	164,218	28,579	-	-	-	538	-	1,267	-	1,088	40,491	535,627	الصين
Hong Kong	-	-	-	-	-	-	-	-	-	-	-	-	-	-	1	1	هونغ كونج
India	-	120	3,690	63,489	5,375	-	-	-	-	98	-	30,757	12,092	4,552	3,723	123,898	الهند
Indonesia	-	378	4	180	22,685	-	-	1	-	-	-	167	-	45	13	23,472	اندونيسيا
Malaysia	-	-	271	158	629	-	-	-	-	-	-	-	-	4	-	1,062	ماليزيا
Pakistan	-	39,005	-	45	-	-	-	-	-	29	-	-	364	-	-	39,478	باكستان
South Korea	-	-	-	-	-	-	-	-	-	-	-	-	-	34	3,018	3,018	كوريا الجنوبية
Singapore	-	-	-	-	-	-	-	-	-	-	-	-	-	-	0	0	سنغافورة
Taiwan	-	-	-	1,044	-	-	-	-	-	-	-	-	-	18	0	1,063	تايوان
Thailand	-	-	506	-	-	-	-	1	-	-	-	-	-	-	-	507	تايلاند
Others	-	2,773	28	-	10,746	-	-	-	20	-	-	-	-	-	3	13,571	أخرى
<b>TOTAL</b>	<b>45,064</b>	<b>74,999</b>	<b>6,685</b>	<b>286,827</b>	<b>203,653</b>	<b>28,579</b>	<b>-</b>	<b>2</b>	<b>20</b>	<b>666</b>	<b>-</b>	<b>32,192</b>	<b>12,456</b>	<b>5,741</b>	<b>47,250</b>	<b>744,133</b>	<b>المجموع</b>
<b>Arab Countries</b>																	<b>الدول العربية :</b>
Bahrain	-	-	-	226	-	61	-	-	75	-	-	-	-	148	2	512	البحرين
Iraq	-	-	517	-	-	-	-	-	7	-	-	62	-	161	-	747	العراق
Jordan	-	-	-	19,873	744	113	-	-	-	-	-	95	-	78	65	20,969	الأردن
Kuwait	-	-	20	1,382	-	2,340	-	5	4,236	-	-	-	-	1,018	31	9,033	الكويت
Lebanon	-	-	-	23,034	110	-	-	-	1	-	-	930	-	27	-	24,102	لبنان
Oman	-	-	-	1,540	76	313	-	7,203	1,176	-	-	1,382	-	59	6	11,755	عمان
Qatar	-	-	73	51	2	9,220	-	3,283	2,738	-	-	-	0	83	80	15,590	قطر
Saudi Arabia	-	-	818	53,651	4,287	11,866	-	176,776	3,214	1,743	1,226	2,363	2	4,186	1,611	261,743	السعودية
Syria	-	-	-	16,738	1,300	-	-	3	-	-	-	-	-	20	0	18,061	سوريا
United Arab Emirates	-	8,401	1,103	51,570	29,528	33,407	857,976	569	15,135	133	259	6,225	257	9,837	10,450	1,024,851	الإمارات
Yemen	-	-	134	2,892	928	-	-	-	-	-	-	7,248	-	143	1	11,347	اليمن
Other	-	-	-	-	-	-	-	-	-	-	-	-	-	-	-	-	أخرى
<b>Total</b>	<b>-</b>	<b>8,401</b>	<b>2,666</b>	<b>170,958</b>	<b>36,976</b>	<b>57,321</b>	<b>857,976</b>	<b>187,839</b>	<b>26,582</b>	<b>1,876</b>	<b>1,544</b>	<b>18,305</b>	<b>259</b>	<b>15,761</b>	<b>12,246</b>	<b>1,398,709</b>	<b>المجموع</b>
<b>Western Hemisphere:</b>																	<b>نصف الكرة الغربي:</b>
Brazil	-	-	-	-	-	-	-	-	-	-	-	-	-	499	-	499	البرازيل
Mexico	-	-	-	158	-	-	-	-	-	-	-	-	-	-	-	158	المكسيك
Other	-	-	15	386	69	-	-	-	3	-	-	-	-	468	1	942	أخرى
<b>Total</b>	<b>-</b>	<b>-</b>	<b>15</b>	<b>544</b>	<b>69</b>	<b>-</b>	<b>-</b>	<b>-</b>	<b>3</b>	<b>-</b>	<b>-</b>	<b>-</b>	<b>-</b>	<b>967</b>	<b>1</b>	<b>1,599</b>	<b>المجموع</b>
<b>Other Countries</b>																	<b>أقطار أخرى:-</b>
Grand Total	61,797	129,845	75,738	606,978	248,251	86,250	920,173	288,020	44,309	4,601	10,473	56,837	12,726	42,946	83,792	2,672,737	المجموع الكلي

\*Provisional Data

\* بيانات أولية

القسم الثاني

الواردات

**Second Section**

**IMPORTS**

**جدول رقم (1) TABLE NO. (1)**

**ملخص الواردات خلال الفترة (يناير - سبتمبر) 2020\***

**Summary Of Imports By Commodity During (Jan. -Sep.) 2020\***

**(القيمة بالآلاف الدولارات)**

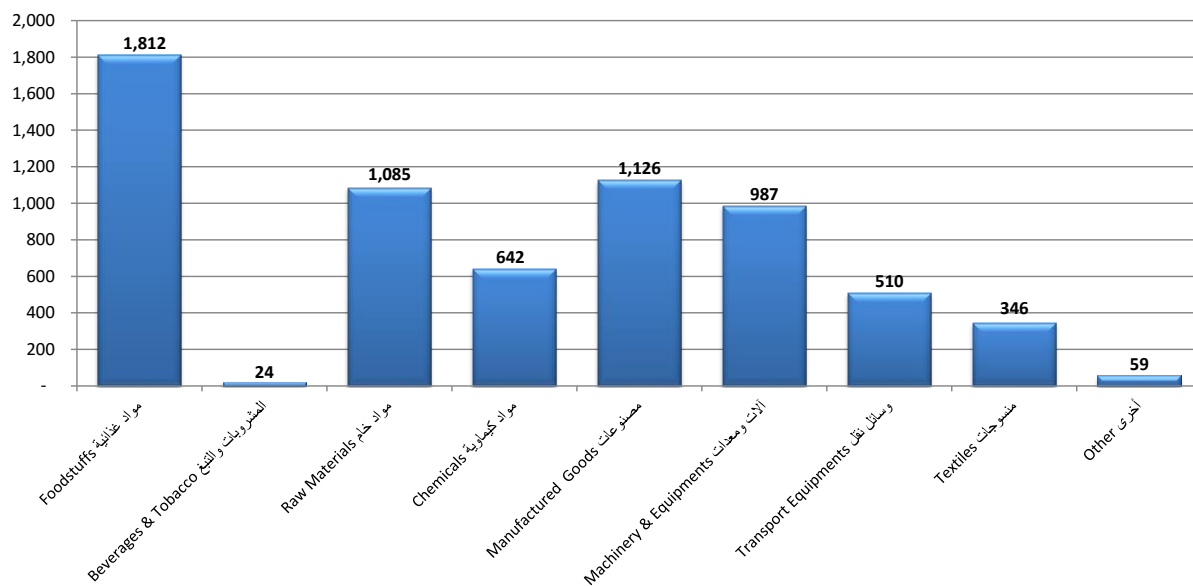
**(Value In US.\$000'S)**

Commodity	Unit	الكمية Quantity	القيمة Value	الوحدة	السلع
Wheat & Wheat Flour	M.T	1,860,560	615,080	طن متري	قمح ودقيق قمح
Sugar	"	1,077,653	549,936	"	سكر
Dairy Products	"	30,954	75,699	"	منتجات الألبان
Vegetables & Veget. Products	"	52,215	39,445	"	خضروات ومنتجاتها
Other Foodstuffs	Value	-	365,723	قيمة	مواد غذائية أخرى
Animal & Vegetable Oils	M.T	185,421	166,383	طن متري	زيوت حيوانية ونباتية
Beverages & Tobacco	Value	-	23,614	قيمة	المشروبات والتبغ
Petroleum Products	"	-	925,988	"	منتجات بترولية
Other Raw Materials	"	-	158,543	"	مواد خام أخرى
Medicines	"	-	249,134	"	أدوية
Other Chemical Products	"	-	392,438	"	منتجات كيميائية أخرى
Manufactured Goods	"	-	1,126,066	"	سلع مصنعة
Machinery and Equipments	"	-	986,997	"	آلات ومعدات
Transport Equipments	"	-	510,011	"	وسائل نقل
Textiles	"	-	345,915	"	منسوجات
Electrical energy	M.W.H	727,156	36,358	ميغاواط/ ساعة	طاقة كهربائية
Other	VALUE	-	22,947	قيمة	أخرى
<b>Grand Total</b>			<b>6,590,276</b>		<b>المجموع الكلي</b>

\*Provisional Data

\* بيانات أولية

الواردات خلال الفترة (يناير -سبتمبر ) 2020  
Total Imports During (Jan. -Sep).2020  
Value in US\$ Million



**جدول رقم (2) Table No.(2)**  
 الواردات حسب السلع خلال الفترة (يناير- سبتمبر) \*2020 ( شهرياً )  
**Imports By Commodity During (Jan. -Sep) 2020\* (MONTHLY)**  
 (القيمة بالآلاف الدولارات)  
 (Value In US.\$000'S)

Commodity	يناير Jan.	فبراير Feb.	مارس Mar.	أبريل Apr.	مايو May.	يونيو Jun.	يوليو Jul.	أغسطس Aug.	سبتمبر Sep.	المجموع Total	السلع
<b>Foodstuffs:</b>											مواد غذائية:
Wheat	62,614	98,539	67,073	52,519	5,849	82,239	122,477	47,186	68,942	607,439	قمح
Wheat Flour	23	-	1,535	439	0	2,915.80	2,727.96	-	-	7,641	دقيق قمح
Sugar	10,713	37,511	51,616	63,015	59,385	118,492	47,324	50,670	111,209	549,936	سكر
Tea	1,901	5,964	4,034	6,233	1,974	3,452	5,362	5,047	4,101	38,067	شاي
Coffee	4,316	3,753	4,492	3,856	3,813	5,904	7,351	3,865	3,841	41,189	بن
Dairy Products	8,185	7,498	7,820	5,142	9,080	6,478	10,192	9,001	12,304	75,699	منتجات الألبان
Fish & Canned Fish	149	201	257	123	233	62	290	254	712	2,280	أسماك ومعلبات الأسماك
Meat & Meat Products	5	6	82	3	10	3	-	2	3	113	لحوم ومنتجاتها
Fruits & Fruit Products	2,034	1,982	971	994	1,405	1,718	1,767	1,475	1,216	13,561	فواكه ومنتجاتها
Vegetables & Veget. Products	8,870	5,946	5,294	2,832	3,442	4,653	1,557	3,010	3,841	39,445	خضروات ومنتجاتها
Confectionery, Sweets, & Biscuits	2,168	2,488	1,567	824	998	1,153	1,755	1,741	2,717	15,411	حلويات وبسكويت
Lentils	6,138	10,026	9,843	6,889	4,567	5,735	7,276	7,668	11,532	69,673	عدس
Animal & Vegetable Oils	12,300	9,483	12,584	22,524	15,083	21,684	25,725	26,169	20,830	166,383	زيوت حيوانية ونباتية
Spices	2,088	786	821	1,019	1,043	2,371	3,158	2,000	2,500	15,786	بهارات
Rice	4,182	3,730	4,215	3,019	3,794	2,066	3,864	7,312	4,248	36,430	أرز
Others	9,640	21,682	12,649	8,757	9,485	16,095	13,554	15,667	25,684	133,212	أخرى
<b>Total</b>	<b>135,325</b>	<b>209,596</b>	<b>184,851</b>	<b>178,188</b>	<b>120,161</b>	<b>275,020</b>	<b>254,379</b>	<b>181,067</b>	<b>273,680</b>	<b>1,812,266</b>	<b>المجموع</b>
<b>Beverages &amp; Tobacco:</b>											المشروبات والتبغ:
Soft Drinks	244	41	211	290	164	229	179	110	417	1,886	مشروبات معدنية
Cigarettes	114	2,842	3	0	-	-	16	17	-	2,991	سجائر
Tobacco	3,165	-	346	1,867	2,117	2,344	5,230	1,871	1,797	18,737	تبغ
Other	-	-	-	-	-	-	-	-	-	-	أخرى
<b>Total</b>	<b>3,523</b>	<b>2,883</b>	<b>560</b>	<b>2,156</b>	<b>2,281</b>	<b>2,573</b>	<b>5,425</b>	<b>1,998</b>	<b>2,214</b>	<b>23,614</b>	<b>المجموع</b>

Table No. (2) Cont'd

Commodity	يناير Jan.	فبراير Feb.	مارس Mar.	أبريل Apr.	مايو May.	يونيو Jun.	يوليو Jul.	أغسطس Aug.	سبتمبر Sep.	المجموع Total	المسئع
<b>Raw Materials:</b>											<b>مواد خام:</b>
<b>Petroleum Products:</b>	<b>114,201</b>	<b>259,067</b>	<b>150,491</b>	<b>40,527</b>	<b>38,887</b>	<b>19,317</b>	<b>46,867</b>	<b>37,730</b>	<b>218,902</b>	<b>925,988</b>	<b>منتجات بتروولية:</b>
Jazolin	-	132,796	117,168	20,662	19,125	7,688	13,099	20,242	158,277	489,058	جازولين
BENZINE	23,002	23,942	24,534	-	-	-	25,752	-	44,810	142,041	بنزين
ASPHALT	671	1,263	1,329	383	1,486	95	444	72	442	6,185	أسفلت
BUTAGAS	3,966	43,520	2	3,433	10,502	-	1,616	4,682	-	67,720	غاز طبيعى
LUBRICATING OIL	6,839	7,439	4,690	14,898	4,728	6,705	4,429	9,308	5,618	64,654	زيوت تشحيم
OTHERS	79,723	50,107	2,767	1,150	3,046	4,830	1,527	3,426	9,754	156,330	أخرى
Crude Plastic	17,693	14,079	14,622	14,053	9,179	12,377	16,589	15,580	26,462	140,636	خام البلاستيك
Crude Rubber	26	-	15	10	-	21	27	30	36	166	خام المطاط
Tallow	17	68	12	6	35	1	19	74	72	305	شحوم
Seeds for Sowing	3,149	749	1,004	900	10	1,835	1,907	598	1,206	11,357	بذور وتغاوى
Packing Paper	-	-	-	-	-	-	-	-	-	-	ورق تغليف
Other	1,297	777	815	766	413	575	574	449	413	6,079	أخرى
<b>Total</b>	<b>136,383</b>	<b>274,741</b>	<b>166,958</b>	<b>56,262</b>	<b>48,524</b>	<b>34,126</b>	<b>65,983</b>	<b>54,462</b>	<b>247,091</b>	<b>1,084,531</b>	<b>المجموع</b>
<b>Chemicals:</b>											<b>مواد كيميائية:</b>
Medicines	46,461	25,001	29,356	16,016	3,336	7,601	27,356	25,587	68,419	249,134	أدوية
Chemical Products	13,868	-	12,818	9,907	8,611	6,895	12,695	76,868	16,581	158,244	عناصر كيميائية ومركباتها
Fertilizers	12,072	1,460	7,515	7,521	1,061	4,650	985	1,220	16,361	52,845	أسمدة
Tanning & Dying Materials	4,183	2,488	4,501	919	1,492	1,230	1,567	1,834	3,352	21,568	مواد للصبغة والصباغة والتلون
Perfumes & Cosmetics	5,206	5,693	3,975	3,959	3,749	3,315	6,643	3,735	6,414	42,689	عطور ومستحضرات تجميل
Explosives	682	902	541	443	216	1,716	324	168	466	5,458	مفرغعات
Insecticides	1,307	2,060	1,018	3,070	1,053	2,897	18,610	3,939	4,790	38,742	مبيدات حشرية
Other	8,727	16,058	7,289	3,237	4,593	4,465	8,840	8,741	10,942	72,892	أخرى
<b>Total</b>	<b>92,507</b>	<b>53,661</b>	<b>67,012</b>	<b>45,074</b>	<b>24,110</b>	<b>32,770</b>	<b>77,020</b>	<b>122,091</b>	<b>127,326</b>	<b>641,571</b>	<b>المجموع</b>
<b>Manufactured Goods:</b>											<b>مصنوعات:</b>
Medical & Pharmaceutical Equipments	3,590	3,631	4,464	3,325	516	2,634	7,343	6,918	8,187	40,606	معدات طبية وصيدلية
Leather Products	1,246	1,846	1,970	1,492	546	1,245	1,615	562	803	11,324	مصنوعات الجلود
Manufactured Rubber	1,083	1,180	1,341	1,082	563	1,793	1,800	1,246	1,435	11,523	مصنوعات المطاط
Manufactured Plastics	15,478	18,502	18,856	12,305	12,942	15,094	22,900	16,835	21,889	154,800	مصنوعات البلاستيك
Manufactured Wood & Cork	7,816	4,988	4,784	3,588	1,523	4,016	5,258	5,732	8,978	46,683	مصنوعات خشب وقلين
Glass & Glassware	6,997	7,466	6,140	3,199	2,599	3,848	4,614	5,535	7,776	48,174	مصنوعات الزجاج
Iron & Steel	35,581	33,356	40,186	26,810	37,821	36,969	44,574	59,655	42,870	357,820	حديد وصلب
Manufactured Metals	9,912	11,142	10,476	5,556	3,499	6,185	10,188	8,594	10,506	76,056	مصنوعات المعادن
Footwear	4,773	4,564	6,667	4,718	2,777	2,817	4,372	2,523	4,475	37,685	أحذية
Jute & Sacks	13,129	10,156	9,497	7,157	5,828	3,996	5,483	3,481	10,389	69,114	خيش وجوالات
Books, Magazines, and Newspapers	10,597	761	6,430	423	407	391	267	9,164	947	29,388	كتب ومجلات وجراند
Cement & stony products	2,319	2,006	4,227	1,570	447	1,244	4,820	5,117	5,621	27,371	أسمنت ومنتجات حجرية
Scientific Equipments	1,482	1,759	1,432	789	658	771	2,143	495	2,196	11,724	أجهزة علمية
Paper Products	9,969	12,423	7,609	12,575	7,552	7,127	11,003	13,083	13,437	94,778	مصنوعات الورق
Ceramic Products	2,764	3,429	3,402	4,578	2,546	2,610	4,123	3,177	3,562	30,191	مصنوعات الخزف
Toys & Sport Goods	422	887	717	482	131	422	530	141	197	3,930	لعب اطفال وأدوات رياضية
Other	9,017	10,357	9,460	5,618	5,562	5,891	11,405	5,950	11,638	74,898	أخرى
<b>Total</b>	<b>136,175</b>	<b>128,451</b>	<b>137,657</b>	<b>95,265</b>	<b>85,916</b>	<b>97,053</b>	<b>142,438</b>	<b>148,207</b>	<b>154,904</b>	<b>1,126,066</b>	<b>المجموع</b>



Table No. (2) Cont'd

تابع جدول رقم (2)

Commodity	يناير Jan.	فبراير Feb.	مارس Mar.	أبريل Apr.	مايو May.	يونيو Jun.	يوليو Jul.	أغسطس Aug.	سبتمبر Sep.	المجموع Total	المستلغ
<b>Machinery &amp; Equipments:</b>											<b>آلات ومعدات:</b>
Non-Electrical Appliances	37,103	25,090	29,665	20,201	12,154	17,189	34,252	22,324	27,936	225,913	آلات غير كهربائية
Electrical Appliances	28,075	25,457	26,206	19,100	11,972	18,145	30,671	20,533	34,151	214,309	آلات كهربائية
Refrigerators	1,514	4,065	3,227	2,689	1,987	1,414	2,910	2,467	5,548	25,820	ثلاجات
Air Conditioners	2,199	2,334	2,864	3,930	1,295	4,501	5,623	2,753	7,970	33,470	مكيفات هواء
Machinery Spare Parts	4,592	4,286	4,708	4,005	1,939	1,365	6,807	2,759	5,420	35,883	قطع غير آلات
T.V., Radios , Recorders,Tapes, etc.	20,117	13,056	10,345	4,433	4,881	6,616	17,715	14,973	17,748	109,884	تلفزيونات ورايوكامات والشريط ومسجلات وأجهزة اتصال
Dry Batteries	1,385	788	527	517	1,534	1,204	1,377	96	2,340	9,769	بطاريات جافة
Accumulators	4,160	3,535	5,345	2,993	2,434	3,811	2,353	5,759	6,978	37,370	بطاريات
Tractors	33,421	24,615	41,429	17,061	16,946	24,146	18,306	17,273	33,279	226,475	جرارات
Ovens	94	69	118	102	54	183	360	61	303	1,344	أفران
Other	7,109	7,830	8,621	7,610	2,239	6,288	5,064	8,546	13,454	66,761	أخرى
<b>Total</b>	<b>139,770</b>	<b>111,124</b>	<b>133,057</b>	<b>82,641</b>	<b>57,434</b>	<b>84,861</b>	<b>125,439</b>	<b>97,545</b>	<b>155,127</b>	<b>986,997</b>	<b>المجموع</b>
<b>Transport Equipments:</b>											<b>وسائل نقل:</b>
Railway Locomotives	-	-	0	0	0	0	-	-	-	0	قطارات
Railway Wagons	3	2	2	-	-	-	-	-	-	8	عربات قطارات
Motor Cars	8,065	8,650	8,755	8,815	2,374	7,633	18,773	12,372	8,134	83,571	عربات سيارات
Trucks & Lorries	8,687	12,424	12,454	9,943	1,312	1,604	5,206	6,829	11,900	70,360	شاحنات ولواري
Busses	1,728	1,865	1,803	1,376	869	5,151	13,892	664	1,636	28,984	بصصات
Tyres & Tubes	17,346	13,231	12,081	12,686	8,840	-	15,792	13,951	17,073	111,001	إطارات وأنابيب
Autos Spare Parts	15,273	16,435	17,251	13,393	9,466	6,951	12,497	12,669	16,605	120,539	قطع غير عربات
Motor-Cycles	5,573	6,227	8,538	7,261	3,923	4,550	10,779	9,559	7,666	64,077	دراجات بخارية
Bicycles	757	354	622	325	95	334	876	541	180	4,081	دراجات
Aircrafts	27,433	0	0	0	0	0	-	-	-	27	طائرات
Aircrafts Spare Parts	57	1,325	132	139	25	51	281	671	335	3,015	قطع غير طائرات
Locomotive Spare Parts	110	210	5,697	140	152	300	268	77	338	7,293	قطع غير قطارات
Ferries & Steamers	-	13	0	4,427	-	-	236	-	0	4,676	مراكب بخارية ومعدات
Other	51	41	2	4	-	12,223	26	17	15	12,378	أخرى
<b>Total</b>	<b>57,677</b>	<b>60,777</b>	<b>67,337</b>	<b>58,507</b>	<b>27,057</b>	<b>38,798</b>	<b>78,626</b>	<b>57,350</b>	<b>63,882</b>	<b>510,011</b>	<b>المجموع</b>
<b>Textiles:</b>											<b>منسوجات:</b>
Yarn	625	639	511	148	42	225	298	145	436	3,069	غزل
Sewing Threads	-	-	-	-	-	8,163	-	-	-	8,163	خيوط خياطة
Woven Synthetic Fabrics	-	-	-	-	-	-	-	-	-	-	القماش من حبر صناعي
Woven Cotton Fabrics	-	-	27	-	-	165	9	-	55	256	القماش من قطن
Woven Flax. Fabrics	71	55	14.6	-	-	-	34	-	-	175	القماش من كتان
Man-Made Filaments& Staple	15,896	13,595	16,641	16,239	12,879	13,647	21,163	12,527	17,249	139,835	منسوجات من شعيرات تركيبية
Wadding Of Textile Materials	1,715	1,134	612	570	326	447	1,527	1,163	3,112	10,605	حشو من مواد منسوجة
Carpets	599	363	575	275	234	365	473	155	353	3,393	سجاد
Special Woven Fabrics	3,887	3,931	4,589	1,803	3,459	4,500	4,762	1,833	2,399	31,163	منسوجات بصفات خاصة
Knitted Or Crocheted Fabrics	-	-	-	-	-	-	-	-	-	-	القماش مصنعة
Ready Made Clothes	14,626	14,388	18,994	11,432	5,063	-	11,479	10,162	12,272	98,414	ملبوسات جاهزة
Other	5,255	4,398	4,241	4,633	2,954	3,203	5,591	6,350	14,218	50,841	أخرى
<b>Total</b>	<b>42,674</b>	<b>38,503</b>	<b>46,205</b>	<b>35,098</b>	<b>24,957</b>	<b>30,714</b>	<b>45,335</b>	<b>32,335</b>	<b>50,094</b>	<b>345,915</b>	<b>المجموع</b>
Electrical energy	2,918	3,458	3,606	3,439	3,360	5,962	6,479	5,639	1,495	36,358	طاقة كهربائية
Other	2,845	2,876	3,140	1,840	1,931	1,787	2,907	3,068	2,554	22,947	أخرى
<b>Grand Total</b>	<b>749,798</b>	<b>886,071</b>	<b>810,384</b>	<b>558,470</b>	<b>395,732</b>	<b>603,665</b>	<b>804,032</b>	<b>703,761</b>	<b>1,078,365</b>	<b>6,590,276</b>	<b>المجموع الكلي</b>

\*Provisional Data

\* بيانات أولية

جدول رقم (3) Table No.

الواردات حسب السلع ( ربع سنوي ) خلال الفترة ( يناير - سبتمبر ) 2020\*

Imports By Commodity (Quarterly) During (Jan.- Sep.) 2020\*

(القيمة بالآلاف الدولارات)

(Value In US.\$000'S)

Commodity	Unit	يناير - مارس Jan. - Mar		أبريل - يونيو Apr. - Jun		يوليو - سبتمبر Jul - Sep.		المجموع Total		الوحدة	السلعة
		الكمية Qty.	القيمة Value	الكمية Qty.	القيمة Value	الكمية Qty.	القيمة Value	الكمية Qty.	القيمة Value		
<b>Foodstuffs:</b>											مواد غذائية:
Wheat	M.T	689,701	228,225	423,979	140,608	727,513	238,605	1,841,193	607,439	طن متري	قمح
Wheat Flour	"	5,805	1,558	7,617.541	3,354.94	5,944.05	2,727.96	19,367	7,641	"	دقيق قمح
Sugar	"	226,400	99,841	447,651	240,893	403,602	209,203	1,077,653	549,936	"	سكر
Tea	"	6,923	11,899	6,916	11,659	8,397	14,510	22,235	38,067	"	شاي
Coffee	"	10,397	12,560	11,317	13,572	12,475	15,057	34,189	41,189	"	بن
Dairy Products	"	9,549	23,503	8,379	20,699	13,025	31,497	30,954	75,699	"	منتجات الألبان
Fish & Canned Fish	"	323	607	268	418	700	1,256	1,291	2,280	"	أسماك ومعلبات الأسماك
Meat & Meat Products	"	16	93	4.8	16	1	4	22	113	"	لحوم ومنتجاتها
Fruits & Fruit Products	"	6,590	4,986	6,058	4,117	6,734	4,458	19,382	13,561	"	فواكه ومنتجاتها
Vegetables & Vegetables Products	"	30,029	20,110	12,033	10,927	10,153	8,409	52,215	39,445	"	خضروات ومنتجاتها
Confectionery, Sweets& Biscuits	"	7,291	6,224	3,331	2,974	6,784	6,213	17,405	15,411	"	حلويات وبيسكويت
Lentils	"	25,406	26,007	16,855	17,191	25,957	26,476	68,218	69,673	"	عدس
Animal & Vegetables Oils	"	37,903	34,367	66,821	59,291	80,697	72,724	185,421	166,383	"	زيوت حيوانية ونباتية
Spices	"	2,952	3,695	3,112	4,433	5,276	7,658	11,340	15,786	"	بهارات
Rice	"	23,459	12,127	17,449	8,880	30,202	15,423	71,110	36,430	"	أرز
Other	VALUE	-	43,971	-	34,337	-	54,905	-	133,212	قيمة	أخرى
<b>Total</b>			<b>529,772</b>	<b>-</b>	<b>573,368</b>	<b>-</b>	<b>709,126</b>	<b>-</b>	<b>1,812,266</b>		<b>المجموع</b>
<b>Beverages &amp; Tobacco:</b>											المشروبات والتبغ:
Soft Drinks	VALUE	-	497	-	683	-	706	-	1,886	قيمة	مشروبات معدنية
Cigarettes	"	-	2,958	-	0	-	33	-	2,991	"	سجائر
Tobacco	"	-	3,511	-	6,327	-	8,898	-	18,737	"	تبغ
Other	"	-	-	-	-	-	-	-	-	"	أخرى
<b>Total</b>			<b>6,966</b>	<b>-</b>	<b>7,011</b>	<b>-</b>	<b>9,637</b>	<b>-</b>	<b>23,614</b>		<b>المجموع</b>

Table No.(3) Cont'd

تابع جدول رقم(3)

Commodity	Unit	يناير - مارس Jan. - Mar.		أبريل - يونيو Apr. - Jun.		يوليو - سبتمبر Jul. - Sep.		المجموع Total		الوحدة	السلع
		الكمية Qty.	القيمة Value	الكمية Qty.	القيمة Value	الكمية Qty.	القيمة Value	الكمية Qty.	القيمة Value		
<b>Raw Materials:</b>											مواد خام:
<b>Petroleum Products</b>	<b>M.T</b>	<b>853,334</b>	<b>523,758</b>	<b>210,627</b>	<b>98,731</b>	<b>88,496</b>	<b>303,499</b>	<b>1,152,457</b>	<b>925,988</b>	طن متري	منتجات بترولية
Jazolin	"	425,646	249,964	144,264	47,475	369,113	191,619	939,023	489,058	"	جازولين
BENZINE	"	116,796	71,479	-	-	112,688	70,562	229,485	142,041	"	بنزين
ASPHALT	"	5,230	3,263	3,680	1,964	940	958	9,850	6,185	"	أسفلت
BUTAGAS	"	35,914	47,488	31,349	13,935	9,822	6,298	77,085	67,720	"	غاز طبيعي
LUBRICATING OIL	"	9,561	18,968	25,302	26,331	22,975	19,356	57,838	64,654	"	زيوت تشحيم
OTHERS	"	260,185	132,597	3,545	9,026	15,978	14,707	279,709	156,330	"	أخرى
Raw Plastic	"	40,189	46,395	32,115	35,610	52,010	58,631	124,315	140,636	"	خام البلاستيك
Raw Rubber	"	38	41	37	31	72	94	147	166	"	خام المطاط
Tallow	"	26	97	22	42	85	166	133	305	"	شحوم
Seeds For Sowing	"	4,091	4,902	1,002	2,746	437	3,710	5,530	11,357	"	بذور وتقاوى
Packing Paper	"	-	-	-	-	-	-	-	-	"	ورق تغليف
Other	VALUE	-	2,889	-	1,753	-	1,437	-	6,079	قيمة	أخرى
<b>Total</b>			<b>578,082</b>		<b>138,912</b>		<b>367,536</b>		<b>1,084,531</b>		<b>المجموع</b>
<b>Chemicals:</b>											مواد كيميائية:
Medicines	VALUE	-	100,818	-	26,953	-	121,362	-	249,134	قيمة	أدوية
Chemical Products	"	-	26,686	-	25,413	35,132	106,144	35,132	158,244	"	عناصر كيميائية ومركباتها
Fertilizers	M.T	65,309	21,046	39,005	13,233	62,872	18,566	167,186	52,845	طن متري	أسمدة
Tanning & Dyeing Materials	"	6,406	11,173	2,823	3,642	4,703	6,754	13,932	21,568	"	مواد للداغة والصباغة والتلوين
Perfumes & Cosmetics	"	5,713	14,874	4,758	11,023	7,683	16,791	18,154	42,689	"	عطور ومستحضرات تجميل
Explosives	"	1,095	2,125	977	2,374	535	958	2,607	5,458	"	مفرقات
Insecticides	"	1,076	4,384	1,822	7,020	3,993	27,338	6,891	38,742	"	مبيدات حشرية
Other	VALUE	-	32,074	-	12,295	-	28,523	-	72,892	قيمة	أخرى
<b>Total</b>			<b>213,181</b>		<b>101,953</b>		<b>326,437</b>		<b>641,571</b>		<b>المجموع</b>
<b>Manufactured Goods:</b>											مصنوعات:
Medical&Pharmaceutical Equipments	VALUE	-	11,685	-	6,474	-	22,447	-	40,606	قيمة	معدات طبية وصيدلانية
Leather Products	M.T	2,522	5,062	1,624	3,282	1,340	2,981	5,486	11,324	طن متري	مصنوعات الجلود
Manufactured Rubber	"	1,715	3,604	1,169	3,438	1,470	4,481	4,354	11,523	"	مصنوعات المطاط
Manufactured Plastics	"	24,518	52,836	16,479	40,340	27,059	61,624	68,056	154,800	"	مصنوعات البلاستيك
Manufactured Wood & Cork	"	40,254	17,588	18,853	9,127	49,873	19,968	108,980	46,683	"	مصنوعات خشب وقلين
Glass & Glassware	"	24,020	20,602	9,128	9,647	20,523	17,924	53,672	48,174	"	مصنوعات الزجاج
Iron & Steel	"	127,525	109,123	128,153	101,600	200,383	147,098	456,060	357,820	"	حديد وصلب
Manufactured Metal	"	22,345	31,530	5,319	15,239	12,383	29,287	40,046	76,056	"	مصنوعات المعادن
Footwear	VALUE	-	16,004	-	10,312	-	11,370	-	37,685	قيمة	أحذية
Jute & Sacks	NO.	19,641	32,781	12,063	16,981	10,544	19,352	42,248	69,114	عدد	خيش وجوالات
Books,Magazines and Newspapers	M.T	446	17,789	125	1,220	375	10,378	946	29,388	طن متري	كتب ومجلات وجراند
Cement & stony products	"	68,515	8,552	25,228	3,260	160,034	15,558	253,777	27,371	"	أسمنت ومنتجات حجرية
Scientific Equipments	VALUE	-	4,673	-	2,218	-	4,833	-	11,724	قيمة	أجهزة علمية
Paper Products	M.T	24,319	30,001	23,877	27,254	37,704	37,523	85,900	94,778	طن متري	مصنوعات الورق
Ceramic Products	"	20,537	9,595	18,780	9,734	43,662	10,862	82,979	30,191	"	مصنوعات الخزف
Toys & Sport Goods	VALUE	-	2,026	-	1,036	-	869	-	3,930	قيمة	لعب أطفال وأدوات رياضية
Other	VALUE	-	28,834	-	17,071	-	28,993	-	74,898	قيمة	أخرى
<b>Total</b>			<b>402,283</b>		<b>278,234</b>		<b>445,548</b>		<b>1,126,066</b>		<b>المجموع</b>

Table No.(3) Cont'd

تابع جدول رقم (3)

Commodity	Unit	يناير - مارس Jan. - Mar.		أبريل - يونيو Apr. - Jun.		يوليو - سبتمبر Jul. - Sep.		المجموع Total		الوحدة	السلعة
		الكمية Qty.	القيمة Value	الكمية Qty.	القيمة Value	الكمية Qty.	القيمة Value	الكمية Qty.	القيمة Value		
<b>Machinery &amp; Equipments:</b>											<b>آلات ومعدات:</b>
Non-Electrical Appliances	M.T	22,265	91,858	15,004	49,544	21,519	84,511	58,788	225,913	طن متري	آلات غير كهربائية
Electrical Appliances	VALUE	-	79,738	-	49,216	-	85,355	-	214,309	قيمة	آلات كهربائية
Refrigerators	NO.	2,878	8,806	1,566	6,089	3,338	10,925	7,782	25,820	عدد	ثلاجات
Air Conditioners	"	2,535	7,397	2,808	9,726	3,216	16,347	8,559	33,470	"	مكيفات هواء
Machinery Spare Parts	VALUE	-	13,586	-	7,310	-	14,987	-	35,883	قيمة	قطع غير آلات
T.V., Radios, Recorders & Tapes, etc.	"	-	43,518	-	15,930	-	50,437	-	109,884	"	تلفزيونات ورايوهات وأشرطة ومسجلات وأجهزة اتصال
Dry Batteries	NO.	2,442	2,701	2,410	3,255	2,829	3,813	7,680	9,769	عدد	بطاريات جافة
Accumulators	"	3,011	13,041	3,232	9,239	4,918	15,090	11,161	37,370	"	بطاريات
Tractors	"	14,100	99,465	7,588	58,152	10,167	68,857	31,856	226,475	"	جرارات
Ovens	"	137	281	85	338	227	725	449	1,344	"	أفران
Other	VALUE	-	23,560	-	16,137	-	27,063	-	66,761	قيمة	أخرى
<b>Total</b>			<b>383,950</b>		<b>224,936</b>		<b>378,111</b>		<b>986,997</b>		<b>المجموع</b>
<b>Transport Equipments:</b>											<b>وسائل نقل:</b>
Railway Locomotives	NO.	-	0	-	0	-	-	-	0	عدد	قاطرات
Railway Wagons	"	1	8	-	-	-	-	1	8	"	عربات قطارات
Motor Cars	"	2,629	25,469	2,150	18,822	5,386	39,279	10,164	83,571	"	عربات صوالين
Trucks & Lorries	"	4,701	33,565	1,403	12,860	2,569	23,936	8,673	70,360	"	شاحنات ولواري
Buses	"	563	5,396	668	7,396	1,298	16,192	2,530	28,984	"	بصات
Tyres & Tubes	"	17,891	42,659	9,906	21,525	19,750	46,817	47,546	111,001	"	أنتيب وإطارات
Auto Spare Parts	VALUE	-	48,959	-	29,810	-	41,771	-	120,539	قيمة	قطع غير عربات
Motor-Cycles	NO.	5,491	20,338	4,553	15,734	7,692	28,004	17,735	64,077	عدد	دراجات بخارية
Bicycles	"	920	1,732	334	754	857	1,596	2,111	4,081	"	دراجات
Aircrafts	"	-	27	-	0	-	-	-	27	"	طائرات
Aircraft Spare Parts	VALUE	-	1,514	-	214	-	1,286	-	3,015	قيمة	قطع غير طائرات
Locomotive Spare Parts	"	-	6,018	-	592	-	683	-	7,293	"	قطع غير قاطرات
Ferries & Steamers	NO.	3	13	0	4,427	12	237	15	4,676	عدد	مراكب بخارية ومعدات
Other	VALUE	-	93	-	12,227	-	57	-	12,378	قيمة	أخرى
<b>Total</b>			<b>185,792</b>		<b>124,362</b>		<b>199,858</b>		<b>510,011</b>		<b>المجموع</b>
<b>Textiles</b>											<b>منسوجات:</b>
Yarn	M.T	927	1,775	186	415	451	879	1,564	3,069	طن متري	غزل
Sewing Threads	"	-	-	2,233	8,163	-	-	2,233	8,163	"	خيوط حياكة
Woven Synthetic Fabrics	"	-	-	-	-	-	-	-	-	"	أقمشة من حرير صناعي
Woven Cotton Fabrics	"	2	27	15	165	7	64	24	256	"	أقمشة من قطن
Woven Flax Fabrics	"	125	141	-	-	43	34	168	175	"	أقمشة من كتان
Man - Made Filament & Staple	"	10,584	46,132	10,196	42,764	11,939	50,938	32,719	139,835	"	منسوجات من شعيرات تركيبية
Wadding Of Textile Materials	"	1,590	3,462	482	1,342	2,276	5,801	4,348	10,605	"	حشو من مواد نسيجية
Carpets	VALUE	-	1,537	-	874	-	982	-	3,393	قيمة	سجاد
Special Woven Fabrics	M.T	1,695	12,407	1,393	9,763	1,209	8,994	4,297	31,163	طن متري	منسوجات بصفات خاصة
Knitted Or Crocheted Fabrics	"	-	-	-	-	-	-	-	-	"	أقمشة مصنرة
Ready Made Clothes	VALUE	-	48,007	-	16,495	-	33,913	-	98,414	قيمة	ملبوسات جاهزة
Other	"	-	13,894	-	10,789	-	26,158	-	50,841	"	أخرى
<b>Total</b>			<b>127,383</b>		<b>90,770</b>		<b>127,763</b>		<b>345,915</b>		<b>المجموع</b>
Electrical energy	M.W.H	199,650	9,983	255,240	12,762	272,267	13,613	727,156	36,358	مقواط/ ساعة	طاقة كهربائية
Other	VALUE	-	8,861	-	5,558	-	8,528	-	22,947	قيمة	أخرى
<b>Grand Total</b>			<b>2,446,253</b>		<b>1,557,866</b>		<b>2,586,157</b>		<b>6,590,276</b>		<b>المجموع الكلي</b>

\*Provisional Data

\* بيانات أولية

**جدول رقم (4) Table No.**  
**الواردات حسب السلع خلال الفترة (يناير - سبتمبر) 2019 - 2020**  
**Impotrs by Commodity During (Jan.-Sep.) 2019 - 2020**  
 (القيمة بالآلاف الدولارات)  
 (Value in US.000's)

Commodity	UNIT	2019** (يناير - سبتمبر) (Jan - Sep) 2019**		2020* (يناير - سبتمبر) (Jan - Sep) 2020*		الوحدة	السلع
		الكمية Qty.	القيمة Value	الكمية Qty.	القيمة Value		
<b>Foodstuffs:</b>							<b>مواد غذائية:</b>
Wheat	M.T	1,917,050	814,026	1,841,193	607,439	طن متري	قمح
Wheat Flour	"	276	138	19,367	7,641	"	لحبق قمح
Sugar	"	481,186	220,234	1,077,653	549,936	"	سكر
Tea	"	21,369	36,346	22,235	38,067	"	شاي
Coffee	"	27,357	32,815	34,189	41,189	"	بن
Dairy Products	"	16,833	41,903	30,954	75,699	"	منتجات الألبان
Fish & Canned Fish	"	404	772	1,291	2,280	"	أسماك ومعلبات الأسماك
Meat & Meat Products	"	10	102	22	113	"	لحوم ومنتجاتها
Fruits & Fruit Products	"	22,916	12,531	19,382	13,561	"	فواكه ومنتجاتها
Vegetable & Vegetables Products	"	45,966	34,651	52,215	39,445	"	خضروات ومنتجاتها
Confectionery, Sweets & Biscuits	"	12,387	10,131	17,405	15,411	"	حلويات ويسكويت
Lentils	"	32,505	33,199	68,218	69,673	"	عدس
Animal & Vegetable Oils	"	112,933	108,747	185,421	166,383	"	زيوت حيوانية ونباتية
Spices	"	9,919	13,973	11,340	15,786	"	بهارات
Rice	"	57,318	29,633	71,110	36,430	"	أرز
Others	VALUE	-	82,983	-	133,212	قيمة	أخرى
<b>Total</b>			<b>1,472,184</b>		<b>1,812,266</b>		<b>المجموع</b>
<b>Beverages &amp; Tobacco:</b>							<b>المشروبات والتبغ:</b>
Soft Drinks	VALUE	-	1,602	-	1,886	قيمة	مشروبات معدنية
Cigarettes	"	-	66	-	2,991	"	سجائر
Tobacco	"	-	39,777	-	18,737	"	تبغ
Others	"	-	-	-	-	"	أخرى
<b>Total</b>			<b>41,446</b>		<b>23,614</b>		<b>المجموع</b>

Table No.(4) Cont'd

تابع جدول رقم (4)

Commodity	UNIT	2019** (يناير - سبتمبر) (Jan - Sep) 2019**		2020* (يناير - سبتمبر) (Jan - Sep) 2020*		الوحدة	المسئع
		الكمية Qty.	القيمة Value	الكمية Qty.	القيمة Value		
<b>Raw Materials:</b>	-						<b>مواد خام:</b>
Petroleum Products	M.T	1,747,464	1,047,014	1,152,457	925,988	طن متري	منتجات بترولية
Raw Plastic	"	104,687	125,128	124,315	140,636	"	خام البلاستيك
Raw Rubber	"	415	431	147	166	"	خام المطاط
Tallow	"	96	255	133	305	"	شحوم
Seeds For Sowing	"	12,480	13,625	5,530	11,357	"	بنور وتقاوى
Packing Paper	"	-	-	-	-	"	ورق تغليف
Other	VALUE	-	6,715	-	6,079	قيمة	أخرى
<b>Total</b>	-	-	<b>1,193,167</b>	-	<b>1,084,531</b>		<b>المجموع</b>
<b>Chemicals:</b>							<b>مواد كيميائية:</b>
Medical & Pharmaceutical Products	VALUE	-	219,148	-	249,134	قيمة	أدوية
Chemicals Products	"	-	124,242	35,132	158,244	"	عناصر كيميائية ومركباتها
Fertilizers	M.T	305,921	106,296	167,186	52,845	طن متري	أسمدة
Tanning & Dyeing Materials	"	13,967	38,245	13,932	21,568	"	مواد للباغة والصباغة والتلون
Perfumes & Cosmetics	"	20,942	43,863	18,154	42,689	"	عطور ومستحضرات تجميل
Explosives	"	3,523	12,358	2,607	5,458	"	مفرقات
Insecticides	"	72,563	42,857	6,891	38,742	"	مبيدات حشرية
Others	VALUE	-	64,466	-	72,892	قيمة	أخرى
<b>Total</b>			<b>651,475</b>		<b>641,571</b>		<b>المجموع</b>
<b>Manufactured Goods:</b>							<b>مصنوعات:</b>
Medical & Pharmaceutical Equipments	VALUE	-	45,788	-	40,606	قيمة	معدات طبية وصيدلية
Leather Products.	M.T	5,082	7,307	5,486	11,324	طن متري	مصنوعات الجلود
Manufactured Rubber	"	3,182	7,402	4,354	11,523	"	مصنوعات المطاط
Manufactured Plastic	"	58,628	122,157	68,056	154,800	"	مصنوعات البلاستيك
Manufactured Wood & Cork	"	103,266	42,102	108,980	46,683	"	مصنوعات خشب والفلين
Glass & Classware	"	65,602	54,685	53,672	48,174	"	مصنوعات الزجاج
Iron & Steel	"	380,771	315,010	456,060	357,820	"	حديد وصلب
Manufactured Metal	"	25,036	60,226	40,046	76,056	"	مصنوعات المعادن
Footwear	VALUE	-	38,360	-	37,685	قيمة	أحذية
Jute & Sacks	NO.	35,382	53,201	42,248	69,114	عدد	خيش وجالات
Books, Magazines, And Newspapers	M.T	7,879	58,138	946	29,388	طن متري	كتب ومجلات وجراند
Cement & stony products	"	69,748	13,996	253,777	27,371	"	أسمنت ومنتجات حجرية
Scientific Equipments	VALUE	-	18,810	-	11,724	قيمة	أجهزة علمية
Paper Products	M.T	88,094	107,544	85,900	94,778	طن متري	مصنوعات الورق
Ceramic Products	"	67,836	30,923	82,979	30,191	"	مصنوعات الخزف
Toys & Sport Goods	VALUE	-	3,882	-	3,930	قيمة	لعب أطفال وأدوات رياضية
Other	"	-	60,550	-	74,898	"	أخرى
<b>Total</b>			<b>1,040,080</b>		<b>1,126,066</b>		<b>المجموع</b>

Table No.(4) Cont'd

تابع جدول رقم (4)

Commodity	UNIT	2019** (يناير - سبتمبر) 2019**		2020* (يناير - سبتمبر) 2020*		الوحدة	المسئع
		الكمية Qty.	القيمة Value	الكمية Qty.	القيمة Value		
<b>Machinery &amp; Equipment:</b>							
Non-Electrical Appliances	M.T	55,169	221,669	58,788	225,913	طن متري	آلات ومعدات: آلات غير كهربائية
Electrical Appliances	VALUE	-	206,194	-	214,309	قيمة	آلات كهربائية
Refrigerators	NO.	6,956	23,598	7,782	25,820	عدد	ثلاجات
Air Conditioners	"	12,203	43,614	8,559	33,470	"	مكيفات هواء
Machinery Spare Parts	VALUE	-	69,490	-	35,883	قيمة	قطع غيار آلات
T.V., Radios, Recorders & Tapes, etc.	"	-	104,404	-	109,884	"	تلفزيونات و راديوهات و اشربة و مسجلات و أجهزة اتصال
Dry Batteries	NO.	7,510	10,355	7,680	9,769	عدد	بطاريات جافة
Accumulators	"	9,754	30,714	11,161	37,370	"	بطاريات
Tractors	"	24,748	148,141	31,856	226,475	"	جرارات
Ovens	"	531	1,148	449	1,344	"	أفران
Other	VALUE	-	129,765	-	66,761	قيمة	أخرى
<b>Total</b>		-	<b>989,092</b>	-	<b>986,997</b>		<b>المجموع</b>
<b>Transport Equipment:</b>							
Railway Locomotives	NO.	-	122	-	0	عدد	قطارات
Railway Wagons	"	-	181	1	8	"	عربات قطارات
Motor Cars	"	14,192	90,190	10,164	83,571	"	عربات صوالين
Trucks & Lorries	"	10,820	124,085	8,673	70,360	"	شاحنات ولواري
Buses	"	1,156	10,951	2,530	28,984	"	بصات
Tyres & Tubes	"	53,237	112,493	47,546	111,001	"	أثابيب واطارات
Auto-Spare Parts	VALUE	-	120,464	-	120,539	قيمة	قطع غيار عربات
Motor-Cycles	NO.	10,302	35,897	17,735	64,077	عدد	دراجات بخارية
Bicycles	"	754	1,366	2,111	4,081	"	دراجات
Aircrafts	"	-	20	-	27	"	طائرات
Aircraft Spare Parts	VALUE	-	3,661	-	3,015	قيمة	قطع غيار طائرات
Locomotive Spare Parts	"	-	5,515	-	7,293	"	قطع غيار قطارات
Ferries & Steamers	NO.	16	868	15	4,676	عدد	مراكب بخارية ومعدات
Other	VALUE	-	248	-	12,378	قيمة	أخرى
<b>Total</b>			<b>506,062</b>		<b>510,011</b>		<b>المجموع</b>
<b>Textiles:</b>							
Yarn	M.T	3,038	3,647	1,564	3,069	طن متري	غزل
Sewing Threads	"	-	-	2,233	8,163	"	خيوط حياكة
Woven Synthetic Fabric	"	-	-	-	-	"	أقمشة من حرير صناعي
Woven Cotton Fabrics	"	7	75	24	256	"	أقمشة من قطن
Woven Flax Fabrics	"	70	105	168	175	"	أقمشة من كتان
Man-Made Filament & Staple	"	23,830	102,529	32,719	139,835	"	منسوجات من شعيرات تركيبية
Wadding Of Textile Materials	"	4,282	12,616	4,348	10,605	"	حشو من مواد نسيجية
Carpets	VALUE	-	2,478	-	3,393	قيمة	سجاد
Special Woven Fabrics	M.T	3,331	25,105	4,297	31,163	طن متري	منسوجات بصفات خاصة
Knitted Or Crocheted Fabrics	"	3	9	-	-	"	أقمشة مصنرة
Ready Made Clothes	VALUE	-	97,581	-	98,414	قيمة	ملبوسات جاهزة
Other	"	-	49,859	-	50,841	"	أخرى
<b>Total</b>			<b>294,004</b>		<b>345,915</b>		<b>المجموع</b>
Electrical energy	M.W.H	206,797	10,340	727,156	36,358	ميغاواط ساعة	الطاقة الكهربائية
Other	VALUE	-	23,234	-	22,947	قيمة	أخرى
<b>Grand Total</b>			<b>6,221,084</b>		<b>6,590,276</b>		<b>المجموع الكلي</b>

\*Provisional Data

\*\*Adjusted Data

\* بيانات أولية

\*\* بيانات معدلة

جدول رقم (5) Table No.(5)  
الواردات حسب القطر خلال الفترة (يناير - سبتمبر) \*2020 (شهريا)  
Imports By Country During (Jan.-Sep.) 2020\* (Monthly)  
(القيمة بالآلاف الدولارات)  
( Value In US\$.000'S)

Countries	يناير Jan.	فبراير Feb.	مارس Mar.	أبريل Apr.	مايو May.	يونيو Jun.	يوليو Jul.	أغسطس Aug.	سبتمبر Sep.	المجموع Total	الاقتطاع
<b>Industrial Countries:</b>											الدول الصناعية:
Austria	584	1,046	443	376	-	119	78	-	2	2,647	النمسا
Australia	707	1,224	1,223	931	37	710	2,444	537	1,532	9,346	أستراليا
Belgium	10,158	1,082	1,198	954	1,139	1,185	4,904	12,382	6,622	39,624	بلجيكا
Canada	3,607	8,956	6,175	3,423	7,126	9,584	2,805	14,421	6,658	62,755	كندا
Switzerland	1,035	930	3,689	1,918	124	500	2,730	1,067	1,189	13,182	سويسرا
Denmark	1,221	1,687	126	135	136	108	429	1,912	3,185	8,940	الدنمارك
Germany	31,731	7,980	31,556	21,200	2,392	16,226	17,958	26,706	19,769	175,518	ألمانيا
Spain	2,038	2,805	3,455	3,001	1,477	1,560	8,602	4,235	2,434	29,607	إسبانيا
Finland	235	294	229	537	543	665	66	728	670	3,966	فنلندا
France	4,964	4,553	8,219	1,545	1,745	1,646	7,175	4,297	7,535	41,678	فرنسا
United Kingdom	9,599	6,802	9,560	3,248	3,227	5,382	7,279	10,899	8,262	64,257	المملكة المتحدة
Greece	458	175	221	346	162	1,796	140	1,014	787	5,099	اليونان
Ireland	538	2,100	718	230	4,189	1,493	2,314	744	1,862	14,187	أيرلندا
Italy	4,454	9,187	4,357	2,592	4,765	12,067	5,459	3,221	7,138	53,239	إيطاليا
Japan	18,320	16,209	20,335	18,570	5,651	8,093	17,386	9,173	15,306	129,044	اليابان
Netherlands	4,403	3,290	4,435	6,827	849	2,079	4,231	4,833	6,462	37,408	هولندا
Norway	377	212	56	-	-	-	-	71	2	718	النرويج
Portugal	52	315	329	1,322	65	-	617	444	984	4,129	البرتغال
New Zealand	2,029	1,941	2,650	1,110	736	2,591	4,650	3,339	3,888	22,933	نيوزيلندا
Sweden	5,561	4,474	2,328	2,931	799	1,673	2,545	4,956	3,600	28,867	السويد
United States	5,407	4,828	3,489	879	693	682	2,998	1,605	14,822	35,403	الولايات المتحدة
<b>Total</b>	<b>107,480</b>	<b>80,088</b>	<b>104,791</b>	<b>72,073</b>	<b>35,855</b>	<b>68,159</b>	<b>94,811</b>	<b>106,584</b>	<b>112,708</b>	<b>782,548</b>	<b>المجموع</b>
<b>Europe (Others):</b>										-	أوروبا (الآخرى):
Bulgaria	65	17	104	14,285	20	72	16,721	-	33	31,316	بلغاريا
Czech Republic	115	383	178	587	139	373	461	640	1,979	4,854	التشيك
Slovakia	62	200	62	-	423	139	50	275	344	1,556	سلوفاكيا
Cyprus	563	465	5	137	-	-	-	-	37	1,207	قبرص
Hungary	260	9	219	18	10	172	1,116	734	310	2,848	المجر
Poland	307	523	311	153	452	166	384	101	311	2,708	بولندا
Romania	157	5,613	37	6	-	1	3,406	8,518	37,133	54,871	رومانيا
Russia	45,061	82,632	54,735	30,784	10,391	75,702	69,137	18,609	36,541	423,590	روسيا
Turkey	37,203	22,702	30,714	25,126	22,246	18,015	30,402	28,901	27,766	243,074	تركيا
Ukraine	4,928	1,902	6,204	8,486	6,551	2,715	20,931	1,343	5,470	58,529	أوكرانيا
Croatia	-	-	-	32	-	-	-	-	-	32.1	كرواتيا
Malta	10,351	46	5,607	333	-	20	1,157	5,508	4	23,027	مالطا
<b>Total</b>	<b>99,073</b>	<b>114,491</b>	<b>98,175</b>	<b>79,946</b>	<b>40,232</b>	<b>97,374</b>	<b>143,764</b>	<b>64,629</b>	<b>109,928</b>	<b>847,613</b>	<b>المجموع</b>



تابع جدول رقم (5)

Table No.(5)Cont'd

Countries	يناير Jan.	فبراير Feb.	مارس Mar.	أبريل Apr.	مايو May.	يونيو Jun.	يوليو Jul.	أغسطس Aug.	سبتمبر Sep.	المجموع Total	الإجمالي
<b>Africa:</b>											<b>أفريقيا:</b>
<b>COMESA Countries:</b>	<b>62,821</b>	<b>61,242</b>	<b>55,799</b>	<b>25,227</b>	<b>18,781</b>	<b>46,111</b>	<b>62,299</b>	<b>57,753</b>	<b>92,913</b>	<b>482,946</b>	<b>دول الكوميسا:</b>
Djibouti	4	-	-	-	-	-	-	-	413	417	جيبوتي
Ethiopia	7,309	6,981	1,941	3,561	3,864	8,319	1,675	7,510	3,360	44,520	إثيوبيا
Kenya	2,212	5,066	7,238	5,423	1,755	4,234	11,186	4,071	3,236	44,422	كينيا
Uganda	3,061	3,465	4,254	4,545	3,487	3,951	6,444	3,258	3,587	36,051	يوغندا
Zimbabwe	2,186	2,323	-	1,821	2,029	803	3,913	1,435	723	15,231	زيمبابوي
Egypt	46,557	43,011	39,207	9,452	6,569	27,400	36,085	37,441	79,479	325,200	مصر
Zambia	-	-	-	50	-	-	-	-	-	50	زامبيا
Rwanda	-	111	127	165	78	61	126	117	120	905	رواندا
Burundi	-	63	51	57	33	23	95	91	69	481	بوروندي
Seychelles	-	-	-	-	14	-	5	-	-	19	سيشيل
Eritrea	111	-	-	-	-	-	-	-	-	111	إريتريا
Malawi	-	-	-	-	-	132	923	264	397	1,715	ملاوي
Mauritius	-	-	-	-	-	-	-	-	-	-	موريشس
Angola	-	-	-	-	-	-	-	-	-	-	أنجولا
Libya	-	-	-	-	-	-	-	-	50	50	ليبيا
Comoros	79	-	39	-	-	42	-	-	-	159	جزر القمر
Madagascar	211	55	43	39	59	-	55	-	71	533	مدغشقر
Swaziland	904	89	2,864	30	750	1,134	1,664	3,567	1,335	12,337	سوازيلاند
Congo	-	-	-	-	-	-	-	-	-	-	الكونغو
Zaire ( Congo )	-	-	-	-	-	-	-	-	-	-	زاير
Namibia	189	79	34	85	144	12	128	-	75	746	ناميبيا
<b>Others African Countries:</b>	<b>1,738</b>	<b>2,377</b>	<b>2,314</b>	<b>3,341</b>	<b>922</b>	<b>2,927</b>	<b>3,059</b>	<b>2,577</b>	<b>1,920</b>	<b>21,175</b>	<b>دول أفريقيا الأخرى:</b>
Nigeria	562	169	101	561	406	935	1,504	1,227	813	6,278	نيجيريا
Morocco	0	360	514	0	160	-	94	527	137	1,793	المغرب
Tunisia	73	1,018	655	471	-	808	617	0	288	3,931	تونس
Algeria	0.2	2	-	-	-	-	-	-	-	1.8	الجزائر
SENEGAL	31	-	0	150	19	-	76	81	-	356	السنغال
SIERRALEONE	-	-	-	-	-	-	34	-	-	34	سيراليون
SOMALIA	-	-	55	-	-	21	9	11	11	107	الصومال
Tanzania	10	-	15	31	-	-	-	-	-	55	تنزانيا
SOUTH AFRICA	442	660	701	1,929	167	837	702	613	429	6,480	جنوب أفريقيا
Other	621	168	274	199	170	325	23	119	241	2,140	أخرى
<b>Total</b>	<b>64,558</b>	<b>63,619</b>	<b>58,113</b>	<b>28,568</b>	<b>19,703</b>	<b>49,038</b>	<b>65,359</b>	<b>60,330</b>	<b>94,833</b>	<b>504,121</b>	<b>المجموع</b>

Table No.(5)Cont'd

تابع جدول رقم (5)

Countries	يناير Jan.	فبراير Feb.	مارس Mar.	أبريل Apr.	مايو May.	يونيو Jun.	يوليو Jul.	أغسطس Aug.	سبتمبر Sep.	المجموع Total	الإقطار
<b>Asia:</b>											آسيا:
Bangladesh	3,867	1,213	3,222	3,777	2,891	1,380	306	607	1,058	18,322	بنغلاديش
China	185,079	160,088	195,945	141,981	97,109	142,534	209,174	176,314	200,301	1,508,525	الصين
Hong Kong	9	44	107	5	18	10	17	56	133	400	هونغ كونج
Indonesia	5,109	3,719	4,140	10,318	13,558	14,153	11,990	21,170	10,737	94,894	الاندونيسيا
India	55,369	63,503	77,663	53,442	69,085	86,276	68,817	49,973	135,184	659,312	الهند
Iran	367	371	925	267	1,523	76	4,872	106	271	8,777	ايران
North Korea	-	-	28	-	-	-	-	-	-	28	كوريا الشمالية
South Korea	14,543	9,321	11,881	7,789	3,008	9,192	10,062	14,857	11,329	91,982	كوريا الجنوبية
Malaysia	9,143	7,029	6,792	4,409	5,157	5,777	5,694	5,546	7,914	57,461	ماليزيا
Pakistan	3,146	2,801	2,624	3,166	2,063	1,331	4,406	2,727	4,848	27,110	باكستان
Singapore	697	599	1,118	311	652	337	1,812	329	819	6,674	سنغافورة
Thailand	3,068	27,456	24,663	37,683	6,147	19,199	21,916	5,348	11,040	156,521	تايلاند
Taiwan	654	617	462	388	788	493	853	456	351	5,062	تايوان
SRI LANKA	63	0	0	-	61	-	0	-	3	127	سريلانكا
VIET NAM	593	1,179	193	1,074	1,196	2,247	1,265	1,380	9,243	18,369	فيتنام
PHILIPPINES	37	53	911	-	429	16	60	35	21	1,563	الفلبين
<b>Total</b>	<b>281,744</b>	<b>277,992</b>	<b>330,675</b>	<b>264,610</b>	<b>203,684</b>	<b>283,021</b>	<b>341,245</b>	<b>278,904</b>	<b>393,251</b>	<b>2,655,126</b>	<b>المجموع</b>
<b>Middle East:</b>											الشرق الأوسط:
United Arab Emirates	93,967	212,070	96,307	45,481	65,021	62,019	48,459	79,947	78,108	781,379	الإمارات العربية المتحدة
Bahrain	3	30	404	60	-	30	-	97	7,432	8,055	البحرين
Iraq	-	-	-	-	29	-	311	-	31	372	العراق
Jordan	6,602	4,819	3,934	1,614	1,931	5,498	4,978	2,837	7,620	39,831	الأردن
Kuwait	83	25	832	390	244	175	193	285	189	2,415	الكويت
Lebanon	973	456	952	384	1,300	882	365	380	1,454	7,145	لبنان
Oman	1,129	915	349	291	439	687	1,157	1,053	957	6,978	عمان
Qatar	48,873	487	16,867	612	588	135	359	295	16	68,232	قطر
Saudi Arabia	32,982	98,613	85,714	55,382	19,445	31,660	68,232	29,329	219,432	640,789	السعودية
Syria	696	519	298	1,009	289	351	409	142	646	4,358	سوريا
Yemen	4	-	428.4	-	-	-	26	112	8	578	اليمن
<b>Total</b>	<b>185,312</b>	<b>317,933</b>	<b>206,085</b>	<b>105,222</b>	<b>89,286</b>	<b>101,437</b>	<b>124,490</b>	<b>114,475</b>	<b>315,893</b>	<b>1,560,132</b>	<b>المجموع</b>
<b>Western Hemisphere:</b>											نصف الكرة الغربي:
Argentina	12	48	116	-	-	2	4	-	20	202	الارجنتين
Brazil	2,554	1,458	1,920	597	1,370	213	216	521	733	9,581	البرازيل
Ecuador	214	116	248	419	45	74	388	25	221	1,750	الاكوادور
Mexico	1,131	1	163	3	62	-	27	684	1,438	3,509	المكسيك
Panama	-	-	-	-	-	-	-	-	-	-	بنما
Jamaica	-	27	-	0	-	-	-	-	-	27	جامايكا
Others	6,325	5,697	9,890	6,806	5,046	3,894	11,413	8,038	45,313	102,423	أخرى
<b>Total</b>	<b>10,236</b>	<b>7,347</b>	<b>12,337</b>	<b>7,824</b>	<b>6,523</b>	<b>4,184</b>	<b>12,048</b>	<b>9,268</b>	<b>47,725</b>	<b>117,492</b>	<b>المجموع</b>
Other Countries	1,395	24,600	209	226	450	453	22,315	69,570	4,027	123,245	أقطار أخرى
<b>Grand Total</b>	<b>749,798</b>	<b>886,071</b>	<b>810,384</b>	<b>558,470</b>	<b>395,732</b>	<b>603,665</b>	<b>804,032</b>	<b>703,761</b>	<b>1,078,365</b>	<b>6,590,276</b>	<b>المجموع الكلي</b>

\*Provisional Data

\* بيانات أولية

**جدول رقم (6) رقم**  
**الواردات حسب الاقطار والسلع خلال الفترة ( يناير -سبتمبر ) 2020 \***  
**IMPORTS BY COUNTRY & COMMODITY DURING (Jan. - Sep.) 2020\***  
 (القيمة بالآلاف الدولارات)  
 ( Value In US\$.000'S)

Countries	بن Coffee	شاي Tea	قمح ودقيق Wheat & Flour	مواد غذائية أخرى Other Food Stuffs	مشروبات وتبغ Beverages & Tobacco	منتجات بترولية Petroleum Products	مواد خام أخرى Other raw Materials	الكيمويات Chemicals	مصنوعات Manuf. Goods	آلات ومعدات Machinery & Equip.	وسائل نقل Transport Equip.	المنسوجات Textiles	أخرى Other	المجموع Total	الاقطار
<b>INDUSTRIAL COUNTRIES:</b>															<b>الدول الصناعية:-</b>
AUSTRIA	-	-	-	45	-	-	138	1,002	1,258	204	-	-	-	2,647	النمسا
AUSTRALIA	-	-	-	683	-	496	1,831	2,204	2,035	1,380	711	6	-	9,346	أستراليا
BELGIUM	-	-	18,163	1,905	-	28	112	13,943	837	900	48	-	3,689	39,624	بلجيكا
CANADA	-	-	25,331	32,042	-	646	133	2,297	29	1,928	255	-	94	62,755	كندا
SWITZERLAND	4	-	-	191	-	-	100	6,734	2,034	2,814	521	784	-	13,182	سويسرا
DENMARK	-	-	-	550	-	-	-	6,920	292	1,070	0	108	-	8,940	الدنمارك
GERMANY	-	-	90,053	9,947	113	516	635	21,164	21,562	25,794	4,965	112	658	175,518	ألمانيا
SPAIN	-	-	-	4,878	-	-	259	15,918	5,761	1,349	257	63	1,123	29,607	إسبانيا
FINLAND	-	-	-	-	-	-	-	0	3,867	93	-	6	-	3,966	فنلندا
FRANCE	-	-	-	5,048	71	1	959	23,632	1,828	9,372	662	27	79	41,678	فرنسا
UNITED KINGDOM	1	0	8,901	8,799	42	10,894	1,626	7,683	7,645	15,564	2,210	805	87	64,257	المملكة المتحدة
GREECE	-	-	-	361	-	-	256	1,052	1,658	1,773	-	-	-	5,099	اليونان
IRELAND	-	-	-	12,110	-	-	-	1,898	65	100	-	14	-	14,187	أيرلندا
ITALY	23	-	-	13,286	0.0	175	199	6,307	6,687	25,640	909	12	-	53,239	إيطاليا
JAPAN	-	-	-	78	10	5	113	637	3,326	41,704	77,709	5,462	-	129,044	اليابان
NETHERLANDS	4	-	-	10,156	14	91	2,335	4,008	1,804	5,754	4,907	90	8,245	37,408	هولندا
NORWAY	-	-	-	-	-	-	-	6.2	577	135	-	-	-	718	النرويج
PORTUGAL	-	-	-	431	-	-	74	183	1,963	1,478	-	0	-	4,129	البرتغال
NEW ZEALAND	-	-	-	22,451	-	-	9	0.56	38	78	-	-	355	22,933	نيوزيلندا
SWEDEN	-	-	-	34	-	-	375	4,291	14,462	9,636	67	3	-	28,867	السويد
UNITED STATES	-	-	-	13,766	-	372	2,755	7,822	2,902	6,787	323	38	637	35,403	الولايات المتحدة
<b>Total</b>	<b>32</b>	<b>0</b>	<b>142,448</b>	<b>136,760</b>	<b>249</b>	<b>13,224</b>	<b>11,908</b>	<b>127,701</b>	<b>80,629</b>	<b>153,555</b>	<b>93,543</b>	<b>7,530</b>	<b>14,968</b>	<b>782,548</b>	<b>المجموع</b>
<b>Europe ( Other ) :-</b>															<b>أوروبا ( أخرى ) :-</b>
BULGARIA	-	-	30,928	12	-	-	-	153	171	15	22	-	16	31,316	بلغاريا
CZECH	-	-	-	8	-	-	-	1,976	2,014	686	170	-	-	4,854	التشيك
SLOVAKIA	-	-	-	20	-	-	-	339	161	1,033	2	-	-	1,556	سلوفاكيا
CYPRUS	-	-	-	-	-	-	-	1,070	137	-	-	-	-	1,207	قبرص
HUNGARY	-	-	-	2	-	-	-	665	1,795	144	-	242	-	2,848	المجر
POLAND	-	-	-	1,616	-	10	0	796	124	160	2	-	-	2,708	بولندا
ROMANIA	-	-	40,466	13,865	-	-	-	1	422	104	12	-	-	54,871	رومانيا
RUSSIA	-	-	326,647	72,802	-	177	34	1,588	18,300	2,102	1,934	6	0	423,590	روسيا
TURKEY	0	0	7,054	66,677	134	996	4,820	11,206	74,168	67,269	4,962	5,508	280	243,074	تركيا
UKRAINE	-	-	17,334	18,092	-	1	42	22	22,624	195	216	2	-	58,529	أوكرانيا
Croatia	-	-	-	-	-	-	-	-	32.12	-	-	-	-	32.12	كرواتيا
Malta	-	-	-	-	68	-	-	-	22,913	-	46	-	-	23,027	مالطا
<b>Total</b>	<b>0</b>	<b>0</b>	<b>422,430</b>	<b>173,093</b>	<b>202</b>	<b>1,184</b>	<b>4,896</b>	<b>17,816</b>	<b>142,863</b>	<b>71,709</b>	<b>7,366</b>	<b>5,758</b>	<b>296</b>	<b>847,613</b>	<b>المجموع</b>

TABLE NO. (6) CONT'D

تابع جدول رقم (6)

Countries	بن Coffee	شاي Tea	قمح وخبث Wheat & Flour	مواد غذائية اخرى Other Food Stuffs	مشروبات وتبغ Beverages & Tobacco	منتجات بترولية Petroleum Products	مواد خام اخرى Other raw Materials	الكيمياويات Chemicals	مصنوعات Manuf. Goods	آلات ومعدات Machinery & Equip.	وسائط نقل Transport Equip.	المنسوجات Textiles	اخرى Other	المجموع Total	الاقطار
<b>AFRICA :</b>															افريقيا :
<b>COMESA Countries:-</b>	<b>40,300</b>	<b>37,889</b>	<b>5,275</b>	<b>60,975</b>	<b>19,340</b>	<b>778</b>	<b>27,295</b>	<b>60,318</b>	<b>173,605</b>	<b>12,105</b>	<b>1,590</b>	<b>6,930</b>	<b>36,547</b>	<b>482,946</b>	دول الكوميسا:
DJIBUTI	-	-	-	100	-	-	-	11	263	0	28	-	15	417	جيبوتي
ETHIOPIA	10,381	-	-	4,337	518	-	20	384	2,277	0	162	-	26,441	44,520	اثيوبيا
KENYA	-	30,625	-	304	1,572	-	0.0	446	1,168	55	10	152	10,091	44,422	كينيا
UGANDA	29,919	5,847	-	19	-	-	-	-	53	1	210	2	-	36,051	يوغندا
ZIMBABWE	-	-	-	-	15,231	-	-	-	-	-	-	-	-	15,231	زيمبابوي
EGYPT	0	35	5,275	55,184	271	778	27,275	51,135	169,198	8,550	1,016	6,483	-	325,200	مصر
ZAMBIA	-	-	-	-	-	-	-	-	-	1	49	-	-	50	زامبيا
RWANDA	-	905	-	-	-	-	-	-	-	-	-	-	-	905	رواندا
BURUNDI	-	477	-	3	-	-	-	-	1	-	-	-	-	481	بورندي
SEYCHELLES	-	-	-	14	-	-	-	-	5.0	-	-	-	-	19	سيشل
ERITRIA	-	-	-	-	-	-	-	-	-	111	-	-	-	111	اريتريا
MALAWI	-	-	-	-	1,715	-	-	-	-	-	-	-	-	1,715	ملاوي
MAURITIUS	-	-	-	-	-	-	-	-	-	-	-	-	-	-	موريشس
ANGOLA	-	-	-	-	-	-	-	-	-	-	-	-	-	-	الجزولا
Libya	-	-	-	-	-	-	-	-	50	-	-	-	-	50	ليبيا
COMOROS	-	-	-	159	-	-	-	-	-	-	-	-	-	159	جزر القمر
MADAGASCAR	-	-	-	533	-	-	-	-	-	-	-	-	-	533	مدغشقر
SWAZILAND	-	-	-	292	33	-	0	8,323	273	3,135	1	279	-	12,337	سوازيلاند
CONGO	-	-	-	-	-	-	-	-	-	-	-	-	-	-	الكونغو
Zaire ( Congo )	-	-	-	-	-	-	-	-	-	-	-	-	-	-	زائير
Namibia	-	-	-	29	-	-	-	19	317	253	113	14	-	746	ناميبيا
<b>Others African Countries:-</b>	<b>636</b>	<b>-</b>	<b>-</b>	<b>7,613</b>	<b>239</b>	<b>35</b>	<b>583</b>	<b>2,642</b>	<b>3,544</b>	<b>4,771</b>	<b>768</b>	<b>93</b>	<b>251</b>	<b>21,175</b>	دول افريقية اخرى:
NIGERIA	-	-	-	6,046	-	-	-	65	25	104	-	29	8	6,278	نيجيريا
MOROCCO	-	-	-	417	-	-	2	414	230	577	153	0	-	1,793	المغرب
TUNISIA	-	-	-	273	-	-	43	932	1,510	1,070	2	-	102	3,931	تونس
ALGERIA	-	-	-	-	-	-	-	-	0	1	-	-	0	2	الجزائر
SENEGAL	-	-	-	0	-	-	-	356	0	-	-	-	-	356	السنغال
SIERRALEONE	-	-	-	-	-	-	-	-	34	-	-	-	-	34	سيراليون
SOMALIA	-	-	-	9	-	-	-	-	-	-	-	-	98	107	الصومال
Tanzania	-	-	-	15	-	-	-	-	-	31	-	-	10	55	تنزانيا
SOUTH AFRICA	-	-	-	709	108.31	-	296.21	517	1,431	2,903	501	3	11	6,480	جنوب افريقيا
other	636	-	-	144	130	35	242	358	314	85	112	61	22	2,140	اخرى
<b>Total</b>	<b>40,936</b>	<b>37,889</b>	<b>5,275</b>	<b>68,588</b>	<b>19,579</b>	<b>813</b>	<b>27,878</b>	<b>62,959</b>	<b>177,149</b>	<b>16,876</b>	<b>2,358</b>	<b>7,023</b>	<b>36,798</b>	<b>504,121</b>	المجموع

TABLE NO. (6) CONT'D

تابع جدول رقم (6)

Countries	بن Coffee	شاي Tea	قمح ودقيق Wheat & Flour	مواد غذائية أخرى Other Food Stuffs	مشروبات وتبغ Beverages & Tobacco	منتجات بترولية Petroleum Products	مواد خام أخرى Other raw Materials	الكيمويات Chemicals	مصنوعات Manuf. Goods	آلات ومعدات Machinery & Equip.	وسائل نقل Transport Equip.	المنسوجات Textiles	أخرى Other	المجموع Total	الإقطار
<b>ASIA:</b>															
BANGLADESH	-	-	-	41	-	-	-	209	17,732	142.6	-	197	-	18,322	بنغلاديش
CHINA	-	100	0	49,873	146	2,874	13,927	78,120	420,907	453,054	263,896	224,842	786	1,508,525	الصين
HONG KONG	-	-	-	-	-	-	-	1	61	187	34	117	-	400	هونغ كونج
INDONESIA	-	-	-	60,542	-	226	31	4,170	10,859	15,353	1,947	1,721	45	94,894	اندونيسيا
INDIA	-	-	392	319,222	882	609	7,567	76,230	75,416	78,982	40,758	58,711	543	659,312	الهند
IRAN	-	-	-	582	-	2,450	7	43	5,008	639	49	-	-	8,777	ايران
N.KOREA	-	-	-	-	-	-	-	28	-	-	-	-	-	28	كوريا الشمالية
S.KOREA	-	-	-	12	3	1,475	9,385	12,141	4,657	39,293	24,647	330	40	91,982	كوريا الجنوبية
MALAYSIA	6	-	-	30,213	-	20	552	2,263	5,230	18,941	213	22	-	57,461	ماليزيا
PAKISTAN	-	-	-	536	-	25	90	12,588	2,319	3,624	189	7,732	6	27,110	باكستان
SINGAPORE	-	-	-	1,073	-	47	4	3,995	1,248	282	-	-	25	6,674	سنغافورة
THAILAND	-	-	-	95,903	1	0	521	3,808	7,114	11,692	36,492	670	319	156,521	تايلاند
TAIWAN	-	-	-	-	-	10	619	1,159	373	1,597	1,268	36	-	5,062	تايوان
SRI LANKA	-	-	-	63	-	-	-	0	-	-	64	-	-	127	سريلانكا
VIET NAM	165	-	-	5,316	-	-	372	1,995	2,431	1,793	587	5,706	4	18,369	فيتنام
PHILIPPINES	-	-	-	7	-	-	-	642	367	356	33	158	-	1,563	الفلبين
<b>Total</b>	<b>171</b>	<b>100</b>	<b>392</b>	<b>563,384</b>	<b>1,033</b>	<b>7,736</b>	<b>33,076</b>	<b>197,391</b>	<b>553,723</b>	<b>625,935</b>	<b>370,176</b>	<b>300,242</b>	<b>1,767</b>	<b>2,655,126</b>	<b>المجموع</b>
<b>MIDDLE EAST:</b>															
ARAB EMIRATES	41	21	0	141,430	648	436,733	13,287	51,395	60,019	48,570	15,056	14,163	16	781,379	الإمارات العربية
BAHRAIN	-	-	-	-	3	-	-	7,219	708	71	53	-	1	8,055	البحرين
IRAQ	-	-	-	-	-	-	-	341	-	31	-	-	-	372	العراق
JORDAN	-	0	-	1,378	-	3	1,368	32,914	1,481	817	533	98	1,239	39,831	الأردن
KUWAIT	-	-	-	533	-	-	254	1,078	404	54	93	-	0	2,415	الكويت
LEBANON	-	-	-	809	-	953	90	67	2,925	1,248	2	-	1,050	7,145	لبنان
OMAN	-	-	-	838	9	1,648	333	983	2,446	653	68	-	-	6,978	عمان
QATAR	-	-	-	-	-	64,768	4.1	907	2,275	117	158	2.6	-	68,232	قطر
SAUDI ARABIA	0.5	5	0	20,864	602	398,322	63,994	30,890	88,018	23,022	6,723	8,096	253	640,789	السعودية
SYRIA	9	-	-	2,460	-	-	14	526	685	341	12	239	74	4,358	سوريا
YEMEN	-	-	-	3	-	-	425	-	20	112	-	-	18	578	اليمن
<b>Total</b>	<b>50</b>	<b>26</b>	<b>0</b>	<b>168,314</b>	<b>1,261</b>	<b>902,428</b>	<b>79,768</b>	<b>126,319</b>	<b>158,982</b>	<b>75,036</b>	<b>22,697</b>	<b>22,599</b>	<b>2,651</b>	<b>1,560,132</b>	<b>المجموع</b>
<b>WESTERN HEMISPHERE:</b>															
ARGENTINA	-	-	-	141	-	-	-	60	-	1	-	-	-	202	نصف الكرة الغربي:- الارجنتين
BRAZIL	-	-	-	315	-	0	48	548	161	7,563	939	-	7	9,581	البرازيل
ECUADOR	-	-	-	314	-	0	197	127	230	450	347	5	80	1,750	الإكوادور
MEXICO	-	-	-	301	-	-	-	62	163	2,982	-	-	-	3,509	المكسيك
PANAMA	-	-	-	-	-	-	-	-	-	-	-	-	-	-	بنما
Jamaica	-	-	-	-	-	-	-	-	26	0	-	-	-	27	جامايكا
Other	-	-	-	5,475	67,166	591	742	40,765	9,269	30,840	12,313	425	1,935	102,423	أخرى
<b>Total</b>	<b>-</b>	<b>-</b>	<b>-</b>	<b>6,546</b>	<b>67</b>	<b>592</b>	<b>988</b>	<b>41,563</b>	<b>9,849</b>	<b>41,836</b>	<b>13,599</b>	<b>430</b>	<b>2,022</b>	<b>117,492</b>	<b>المجموع</b>
<b>OTHER COUNTRIES:</b>															
Grand Total	41,189	38,067	615,080	1,117,930	23,614	925,988	158,543	641,571	1,126,066	986,997	510,011	345,915	59,305	6,590,276	المجموع الكلي

\*Provisional Data

\* بيانات أولية

**جدول رقم (7) Table No.(7)**  
**الواردات الحكومية بالسلع خلال الفترة (يناير- سبتمبر) \*2020 ( شهرياً )**  
**Government Imports By Commodity During (Jan. - Sep.) 2020\* (Monthly)**  
**(القيمة بالآلاف الدولارات)**  
**(Value In US.\$000'S)**

Commodity	يناير Jan.	فبراير Feb.	مارس Mar.	أبريل Apr.	مايو May.	يونيو Jun.	يوليو Jul.	أغسطس Aug.	سبتمبر Sep.	المجموع Total	السلع
<b>Foodstuffs:</b>										-	مواد غذائية:
Wheat	-	-	-	-	-	-	-	-	-	-	قمح
Wheat Flour	-	-	-	-	-	-	-	-	-	-	دقيق قمح
Sugar	-	-	-	-	-	-	-	-	-	-	سكر
Tea	-	-	-	-	-	-	-	-	-	-	شاي
Coffee	-	-	-	-	-	-	-	-	-	-	بن
Dairy Products	-	-	-	-	-	-	-	-	-	-	منتجات الألبان
Fish & Canned Fish	-	-	-	-	-	-	-	-	-	-	أسماك ومعلبات الأسماك
Meat & Meat Products	-	-	-	-	-	-	-	-	-	-	لحوم ومنتجاتها
Fruits & Fruit Products	-	-	-	-	-	-	-	-	-	-	فواكه ومنتجاتها
Vegetable & Veget. Products	-	-	-	-	-	-	-	-	-	-	خضروات ومنتجاتها
Confectionery, Sweets & Biscuits	-	-	-	-	-	-	-	-	-	-	حلويات وبسكويت
Lentils	-	-	-	-	-	-	-	-	-	-	عدس
Animal & Veget. Oils	-	-	-	-	-	-	-	-	-	-	زيوت حيوانية ونباتية
Spices	-	-	-	-	-	-	-	-	-	-	بهارات
Rice	-	-	-	-	-	-	-	-	-	-	أرز
Other	-	-	-	-	-	-	-	-	-	-	أخرى
<b>Total</b>	-	-	-	-	-	-	-	-	-	-	<b>المجموع</b>
<b>Beverages &amp; Tobacco:</b>										-	المشروبات والتبغ:
Soft Drinks	-	-	-	-	-	-	-	-	-	-	مشروبات معدنية
Cigarettes	-	-	-	-	-	-	-	-	-	-	سجائر
Tobacco	-	-	-	-	-	-	-	-	-	-	تبغ
Others	-	-	-	-	-	-	-	-	-	-	أخرى
<b>Total</b>	-	-	-	-	-	-	-	-	-	-	<b>المجموع</b>
<b>Raw Materials:</b>										-	مواد خام:
Petroleum Products	2,119	686	-	816	1,966	2,422	28,165	2,909	1,451	40,533	منتجات بترولية
Raw Plastic	26	-	-	-	303	52	45	0	-	426	خام البلاستيك
Raw Rubber	-	-	-	-	-	-	-	-	-	-	خام المطاط
Tallow	10	-	-	-	-	-	-	-	-	10	شحوم
Seeds For Sowing	-	-	-	-	-	-	-	-	-	-	بذور وتقاوى
Packing Paper	-	-	-	-	-	-	-	-	-	-	ورق تغليف
Other	-	-	-	-	-	-	-	-	-	-	أخرى
<b>Total</b>	<b>2,154</b>	<b>686</b>	<b>-</b>	<b>816</b>	<b>2,269</b>	<b>2,474</b>	<b>28,209</b>	<b>2,909</b>	<b>1,451</b>	<b>40,969</b>	<b>المجموع</b>

تابع جدول رقم (7)

Table No.(7) Cont'd

Commodity	يناير Jan.	فبراير Feb.	مارس Mar.	أبريل Apr.	مايو May.	يونيو Jun.	يوليو Jul.	أغسطس Aug.	سبتمبر Sep.	المجموع Total	السلع
<b>Chemicals:</b>										-	مواد كيميائية:
Medical & Pharmaceutical Products	4,250	529	-	-	201	-	62	2	-	5,044	الدوية ومعدات طبية وصيدلية
Chemical Products	-	-	-	-	220	222	-	52	-	493	عناصر كيميائية ومركباتها
Fertilizers	-	-	-	-	-	-	-	-	198	198	اسمدة
Tanning & Dyeing Materials	-	0	-	-	-	70	-	-	0	70	مواد للديباغة والصباغة والتلوين
Perfumes & Cosmetics	-	-	-	-	-	-	-	-	-	-	عطور ومستحضرات تجميل
Explosives	-	-	13	-	-	-	-	-	17	30	مفرقات
Insecticides	143	-	279	-	-	-	28	-	-	450	مبيدات حشرية
Others	0	0	1,274	-	6	221	-	7	71	1,580	أخرى
<b>Total</b>	<b>4,393</b>	<b>529</b>	<b>1,566</b>	<b>-</b>	<b>426</b>	<b>512</b>	<b>90</b>	<b>61</b>	<b>287</b>	<b>7,865</b>	<b>المجموع</b>
<b>Manufactured Goods:</b>										-	مصنوعات:
Medical & Pharmaceutical Equipments	-	-	-	-	16	-	3	-	-	19	معدات طبية وصيدلية
Leather Products	-	1	-	-	-	-	-	-	-	1	مصنوعات الجلود
Manufactured Rubber	-	0	12	-	8	-	6	-	-	26	مصنوعات المطاط
Manufactured Plastics	-	1	6	-	-	-	-	1	3	10	مصنوعات البلاستيك
Manufactured Wood & Cork	-	-	-	-	-	-	46	0	-	46	مصنوعات خشب وقلين
Glass & Glassware	-	7	-	-	-	-	-	-	-	7	مصنوعات الزجاج
Iron & Steel	0	37	2,038	338	138	31	-	54	2	2,638	حديد وصلب
Manufactured Metal	95	112	-	66	4	-	-	31	36	344	مصنوعات المعادن
Footwear	2	-	-	-	-	-	-	-	40	42	أحذية
Jute & Sacks	54	-	-	-	-	-	-	-	-	54	خيش وجوالات
Books, Magazines, And Newspapers	-	-	-	-	-	-	-	-	-	-	كتب ومجلات وجراند
Cement & stony products	284	-	-	-	0	-	-	-	-	284	أسمنت ومنتجات حجرية
Scientific Equipments	23	176	20	-	15	-	103	5	5	347	أجهزة علمية
Paper Products	139	6	-	-	147	-	-	-	-	292	مصنوعات الورق
Ceramic Products	24	-	-	-	-	-	-	-	-	24	مصنوعات الخزف
Toys & Sport Goods	-	-	-	-	-	-	-	-	-	-	لعب اطفال وأدوات رياضية
Other	-	3	-	21	192	-	-	21	52	288	أخرى
<b>Total</b>	<b>621</b>	<b>342</b>	<b>2,076</b>	<b>425</b>	<b>520</b>	<b>31</b>	<b>158</b>	<b>112</b>	<b>138</b>	<b>4,423</b>	<b>المجموع</b>
<b>Machinery &amp; Equipment:</b>										-	آلات ومعدات:
Non-Electrical Appliances	508	99	1,246	315	314	384	1,694	153	1,122	5,836	آلات غير كهربائية
Electrical Appliances	257	232	230	86	1	15	370	275	381	1,846	آلات كهربائية
Refrigerators	-	16	51	131	0	-	-	-	-	198	ثلاجات
Air Conditioners	-	-	399	253	37	-	145	31	-	865	مكيفات هواء
Machinery Spare Parts	1,166	402	673	136	11	-	433	27	307	3,154	قطع غيار آلات
T.V., Radios, Recorders & Tapes, etc.	32	-	160	-	3	-	31	-	39	264	تلفزيونات ورايوهات وشرطة ومسجلات واجهزة اتصال
Dry Batteries	-	-	-	-	-	-	-	-	-	-	بطاريات جافه
Accumulators	-	-	-	-	-	-	-	-	-	-	بطاريات
Tractors	1,637	-	-	-	-	-	-	653	-	2,290	جرارات
Ovens	-	-	-	-	-	-	-	-	-	-	أفران
Other	383	1,608	1,636	86	28	174	182	1,143	900	6,141	أخرى
<b>Total</b>	<b>3,983</b>	<b>2,357</b>	<b>4,394</b>	<b>1,008</b>	<b>394</b>	<b>573</b>	<b>2,853</b>	<b>2,281</b>	<b>2,750</b>	<b>20,594</b>	<b>المجموع</b>

Table No.(7) Cont'd

تابع جدول رقم (7)

Commodity	يناير Jan.	فبراير Feb.	مارس Mar.	أبريل Apr.	مايو May.	يونيو Jun.	يوليو Jul.	أغسطس Aug.	سبتمبر Sep.	المجموع Total	المسئع
<b>Transport Equipment:</b>										-	<b>وسائل نقل:</b>
Railway Locomotives	-	-	-	-	-	-	-	-	-	-	قاطرات
Railway Wagons	-	-	-	-	-	-	-	-	-	-	عربات قطارات
Motor Cars	-	-	-	22	-	-	-	-	-	22	عربات صوالين
Trucks & Lorries	-	-	-	-	-	-	-	-	-	-	شاحنات و لوارى
Buses	-	-	-	-	-	-	-	-	-	-	بصات
Tyres & Tubes	-	-	-	-	-	18	-	-	-	18	إتانيب واطارات
Auto Spare Parts	216	53	-	165	-	-	105	68	-	607	قطع غير عربات
Motor-Cycles	-	-	-	-	-	-	-	-	-	-	دراجات بخارية
Bicycles	-	-	-	-	-	-	-	-	0	0	دراجات
Aircrafts	-	-	-	-	-	-	-	-	-	-	طائرات
Aircraft Spare Parts	-	-	-	-	-	-	-	-	-	-	قطع غير طائرات
Locomotive Spare Parts	-	-	5,657	12	2	-	-	-	32	5,702	قطع غير قاطرات
Ferries & Steamers	-	-	-	4,427	-	-	166	-	-	4,592	مراكب بخارية ومعديات
Other	-	-	-	-	-	-	-	-	-	-	أخرى
<b>Total</b>	<b>216</b>	<b>53</b>	<b>5,657</b>	<b>4,625</b>	<b>2</b>	<b>18</b>	<b>271</b>	<b>68</b>	<b>32</b>	<b>10,941</b>	<b>المجموع</b>
<b>Textiles:</b>										-	<b>منسوجات:</b>
Yarn	-	-	-	-	-	-	-	-	-	-	غزل
Sewing Threads	-	-	-	-	-	-	-	-	-	-	خيوط حياكه
Woven Synthetic Fabric	-	-	-	-	-	-	-	-	-	-	أقمشة من حرير صناعى
Woven Cotton Fabrics	-	-	-	-	-	-	-	-	-	-	أقمشة من قطن
Woven Flax Fabrics	-	-	-	-	-	-	-	-	-	-	أقمشة من كتان
Man-Made Filament & Staple	-	-	-	-	-	-	16	-	-	16	منسوجات من شعيرات تركيبية
Wadding Of Textile Materials	-	-	-	-	-	-	-	-	3	3	حشو من مواد نسيجية
Carpets	-	-	-	-	0	-	-	-	-	0	سجاد
Special Woven Fabrics	-	-	-	-	-	-	-	-	-	-	منسوجات بصفات خاصة
Knitted Or Crocheted Fabrics	-	-	-	-	-	-	-	-	-	-	أقمشة مصنرة
Ready Made Clothes	34	34	6	-	-	-	-	1	-	76	ملبوسات جاهزة
Other	-	-	-	74	-	-	-	1	5	80	أخرى
<b>Total</b>	<b>34</b>	<b>34</b>	<b>6</b>	<b>74</b>	<b>0</b>	<b>-</b>	<b>16</b>	<b>2</b>	<b>8</b>	<b>175</b>	<b>المجموع</b>
Other	-	-	-	-	-	-	-	-	-	-	أخرى
<b>Grand Total</b>	<b>11,402</b>	<b>4,003</b>	<b>13,699</b>	<b>6,948</b>	<b>3,612</b>	<b>3,608</b>	<b>31,598</b>	<b>5,433</b>	<b>4,664</b>	<b>84,967</b>	<b>المجموع الكلى</b>

\*Provisional Data

\* بيانات أولية