

Central Bank of Sudan  
Statistics Directorate

بنك السودان المركزي  
إدارة الإحصاء



# الموجز الإحصائي للتجارة الخارجية

---

## Foreign Trade Statistical Digest

January –September 2019

يناير - سبتمبر 2019

Issue: 3  
Volume: 57

العدد: 3  
المجلد: 57

Central Bank of Sudan

Statistics Directorate



بنك السودان المركزي

إدارة الإحصاء

# الموجز الإحصائي للتجارة الخارجية

يناير - سبتمبر 2019

Foreign Trade Statistical Digest

January – september 2019

Central Bank of Sudan	بنك السودان المركزي
Khartoum – Almoghran	الخرطوم – المقرن
P. O. Box: 313	ص.ب.: 313
Tel: (249) 187056664	ت : (249) 1 87056664
Fax: (249) 183781341	فاكس : (249) 183781341
Website: <a href="http://www.cbos.gov.sd">http://www.cbos.gov.sd</a>	الموقع على الانترنت: <a href="http://www.cbos.gov.sd">http://www.cbos.gov.sd</a>
E. mail: <a href="mailto:publications@cbos.gov.sd">publications@cbos.gov.sd</a>	بريد الكتروني : <a href="mailto:publications@cbos.gov.sd">publications@cbos.gov.sd</a>

الطابعون : **SMELTER 103**

# الموجز الإحصائي للتجارة الخارجية

## Foreign Trade Statistical Digest

المحتويات	الصفحة Page	الجدول Table	Contents
المقدمة	5		Introduction
الميزان التجاري خلال الفترة 2008 - (يناير - سبتمبر) 2019	6		Trade Balance during the period 2008 - (January - September) 2019
<b>القسم الأول : الصادرات</b>		<b>First Section : Exports</b>	
ملخص الصادرات خلال الفترة (يناير - سبتمبر) 2019	9	1	Summary of Exports during the period (January - September) 2019
الصادرات حسب السلع خلال (يناير - سبتمبر) 2019 (شهرياً)	11	2	Exports by commodities during the period (January - September) 2019 (Monthly)
الصادرات حسب السلع خلال الفترة (يناير - سبتمبر) 2019 (ربع سنوي)	12	3	Exports by commodities during the period (January - September) 2019 (Quarterly)
الصادرات حسب السلع خلال الفترة (يناير - سبتمبر) 2019 - 2018	13	4	Exports By commodities during the period (January - September) 2018- 2019
الصادرات حسب القطر خلال الفترة (يناير - سبتمبر) 2019 (شهرياً)	14 - 16	5	Exports by country during the period (January - September) 2019 (Monthly)
الصادرات حسب القطر والسلعة خلال الفترة (يناير - سبتمبر) 2019	17 - 19	6	Exports by country & commodity during the period (January - September) 2019
<b>القسم الثاني : الواردات</b>		<b>Second Section : Imports</b>	
ملخص الواردات خلال الفترة (يناير - سبتمبر) 2019	21	1	Summary of Imports during the period (January - September) 2019
الواردات حسب السلع خلال الفترة (يناير - سبتمبر) 2019 (شهرياً)	23-25	2	Imports by Commodities during the period (January - September ) 2019 (Monthly)
الواردات حسب السلع خلال الفترة (يناير - سبتمبر) 2019 (ربع سنوي)	26 - 28	3	Imports by Commodities during the period (January - September ) 2019 Quarterly)
الواردات حسب السلع خلال الفترة (يناير - سبتمبر) 2019 - 2018	29 - 31	4	Imports by Commodities During the period (January - September ) 2018 - 2019
الواردات حسب القطر خلال الفترة (يناير - سبتمبر) 2019 (شهرياً)	32-34	5	Imports by Country during the period (January - September ) 2019 ( Monthly)
الواردات حسب القطر والسلعة خلال الفترة (يناير - سبتمبر) 2019	35 - 37	6	Imports by Country & Commodity during the period (January - September ) 2019
الواردات الحكومية بالسلع خلال الفترة (يناير - سبتمبر) 2019 (شهرياً)	38 - 40	7	Government Imports by Commodities during the period (January - September ) 2019 (Monthly)

## Introduction

The foreign trade statistics presented here, cover all Exports and Imports registered at all custom's stations in Sudan .They also include the exports and the imports channeled through Khartoum Airport , Port Sudan is the main channel where the most of Sudan's foreign trade pass through.

The imports are valued on C&F. basis, which represent the cost of goods and freight at the port of destination. Exports are valued on F.O.B basis, which exclude the value of insurance and freight.

The foreign trade statistics exclude gifts, personal effects, and any other imports for exhibition for a period not more than six months, whereas the values of rent are recorded in the balance of payments statistics.

This data is also published by Central Bureau of Statistics in local currency, and can be found in the Customs Authority.

تعتمد إحصاءات التجارة الخارجية المدرجة في هذا الموجز على أرقام الصادرات و الواردات التي تم تسجيلها في كافة المحطات الجمركية المتواجدة في السودان. وتشتمل أيضاً على الصادرات والواردات التي تمت عن طريق مطار الخرطوم. ويعتبر ميناء بور تسودان المنفذ الرئيسي الذي تتم عن طريقه معظم تجارة البلاد الخارجية.

تحسب الواردات علي أساس أن القيمة تمثل تكلفة البضاعة والتحويل حتى ميناء الوصول. أما الصادرات فهي مبنية على أساس (فوب) أي أن قيمة البضاعة لا تشمل تكلفة التأمين و التحويل.

نشير إلى أن إحصاءات التجارة الخارجية لا تشمل قيم الهدايا ، الأمتعة الشخصية وما يتم استنجاره لأغراض العرض لفترة لا تتعدى ستة أشهر، غير أن قيم التأجير تظهر ضمن إحصاءات ميزان المدفوعات.

أيضاً يصدر الجهاز المركزي للإحصاء بيانات عن الصادرات والواردات والميزان التجاري بالعملة المحلية. كما يمكن طلب بيانات التجارة الخارجية من هيئة الجمارك.

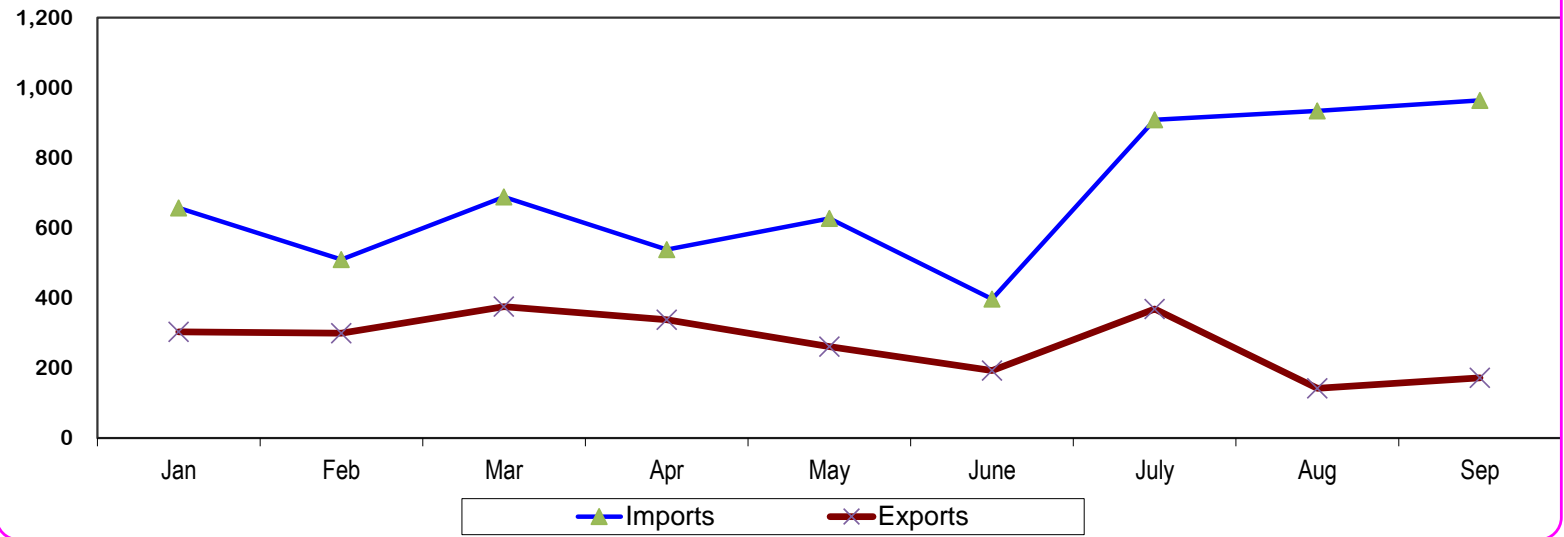
الميزان التجاري خلال الفترة 2008 - 2019\*  
Trade Balance During The Period 2008 - 2019\*  
( القيمة بالآلاف الدولارات )  
( Value In US.\$000'S )

Period	الميزان التجاري Trade Balance	الواردات Imports	الصادرات Exports	الصادرات غير البترولية Non Petroleum Exports	الصادرات البترولية Petroleum Exports	الفترة
2008	2,318,964	9,351,540	11,670,504	576,393	11,094,111	2008
2009	(1,433,813)	9,690,918	8,257,105	1,020,318	7,236,787	2009
2010	1,359,510	10,044,770	11,404,280	1,709,085	9,695,195	2010
2011	957,424	9,236,008	10,193,432	2,294,239	7,899,193	2011
2012	(5,163,819)	9,230,318	4,066,499	3,111,511	954,988	2012
2013	(5,128,336)	9,918,068	4,789,732	3,073,187	1,716,545	2013
2014	(4,757,577)	9,211,300	4,453,723	3,096,140	1,357,583	2014
2015	(6,340,104)	9,509,115	3,169,011	2,541,829	627,182	2015
2016	(5,216,968)	8,310,607	3,093,639	2,757,926	335,713	2016
2017	(5,033,287)	9,133,668	4,100,381	3,683,175	417,205	2017
2018	(4,365,399)	7,850,081	3,484,682	2,965,104	519,578	2018
2019*	(3,770,846)	6,221,085	2,450,239	2,188,170	262,069	2019*
January	(354,068)	657,051	302,983	300,772	2,211	يناير
February	(210,692)	509,743	299,051	229,837	69,215	فبراير
March	(313,069)	688,024	374,955	332,678	42,277	مارس
April	(200,259)	537,541	337,282	291,096	46,186	أبريل
May	(365,702)	626,786	261,085	214,481	46,604	مايو
June	(204,204)	396,633	192,429	186,708	5,721	يونيو
July	(539,647)	908,171	368,524	327,818	40,706	يوليو
August	(791,402)	933,359	141,957	136,587	5,370	أغسطس
September	(791,804)	963,776	171,972	168,194	3,778	سبتمبر

\*Provisional

\* بيانات أولية

الميزان التجاري خلال الفترة (يناير - سبتمبر) 2019  
Trade Balance During the Period (Jan. - Sep.) 2019  
(القيمة بملايين الدولارات) (Value In US\$ Million)



القسم الأول

الصـادرات

First Section

**EXPORTS**



**جدول رقم (1) Table No. (1)**  
**ملخص الصادرات خلال الفترة ( يناير - سبتمبر ) 2019\***  
**Summary Of Exports During ( Jan. -Sep. ) 2019\***  
**( القيمة بالآلاف الدولارات )**  
**( Value in US.\$000'S )**

Commodities	Unit	*2019 ( يناير - سبتمبر ) ( Jan. - Sep. ) 2019*		الوحدة	السلع
		الكمية Quantity	القيمة Value		
Crude Oil	Barrel	3,363,573	218,051	برميل	بتروئ خام
Benzine	M. T.	59,526	33,643	طن متري	بنزين
Kerosene	"	21,238	9,959	"	كيروسين
Light Gas	"	-	-	"	غاز طبيعي
F/O& HCGO	"	-	-	"	الوقود الحيوى
Furnace	"	-	-	"	فيرنس
Mixed butagas	"	-	-	"	غاز مخلوط
Diesel	"	-	-	"	جازولين
Others Petroleium Products	Value	-	416	قيمة	منتجات بتروئية اخرى
Cotton	Bale	88,660	124,823	بالة	قطن
Gum Arabic	M.T.	64,568	82,169	طن متري	صمغ عربى
Sesame	"	390,826	495,509	"	سمسم
Sugar	"	6,473	2,738	"	السكر
Groundnuts	"	230,438	155,298	"	فول سودانى
Fodders	"	396,178	78,667	"	أعلاف
Dura (Sorghum)	"	153,246	32,649	"	ذرة
Other Agricultuer Products**	"	180,247	85,718	"	منتجات زراعية اخرى**
Oils	"	18,217	20,390	"	زيوت
Livestock	Value	-	558,478	قيمة	حيوانات حية
Meat	M.T.	-	36,219	طن متري	لحوم
Hides & Skins	Value	-	7,687	قيمة	جلود
Gold	K.G.	10,984	478,226	كيلو جرام	ذهب
Others	Value	-	29,597	قيمة	أخرى
<b>Total</b>			<b>2,450,239</b>		<b>المجموع</b>

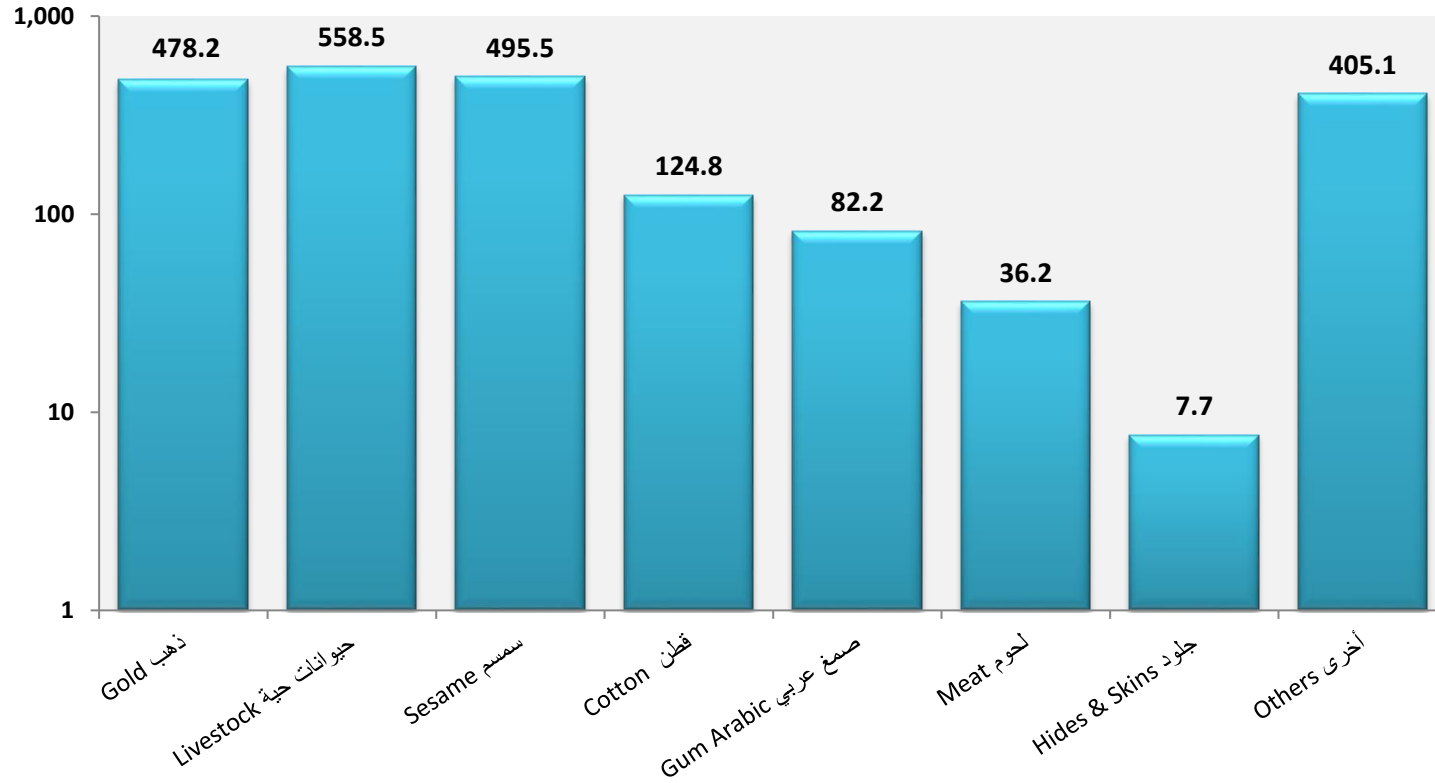
\*Provisional Data

\* بيانات أولية

\*\* Includes hibiscus, melon Seeds, senna pods, henna , Raw reeds, molasses, onions, vegetables, fruits, Beans, chichpea and other agricultural products

\*\* تشمل الكركدى ، حب البطيخ، السمكة، الحنح القصب الخام، المولاس ، البصل ، الخضر ، الفواكه ، الفاصوليا ، الكيكبي ومنتجات زراعية اخرى

الصادرات غير البترولية خلال الفترة (يناير - سبتمبر) 2019  
Non Petroleum Exports During (Jan. Sep.) 2019  
القيمة بملايين الدولارات  
(Value In US\$ Million )



**جدول رقم (2) Table No. (2)**  
**الصادرات حسب السلع خلال الفترة (يناير-سبتمبر) 2019\* (شهرياً)**  
**Exports By Commodities During ( Jan.-Sep ) 2019\* ( Monthly )**  
**( القيمة بالآلاف الدولارات )**  
**( Value in US.\$000'S )**

Commodities	يناير Jan.	فبراير Feb.	مارس March	أبريل April	مايو May	يونيو June	يوليو Jumy	أغسطس Aug	سبتمبر Sep	المجموع Total	السلع
Crude Oim	0	60,977	38,134	41,421	41,792	0	35,727	0	0	218,051	بتروول خام
Benzine	0	6,914	3,167	3,958	3,841	4,284	3,617	4,151	3,712	33,643	بنزين
Kerosene	2,211	1,159	977	808	785	1,437	1,363	1,220	0	9,959	كيروسين
Light Gas	0	0	0	0	0	0	0	0	0	-	غاز طبيعي
F/O& HCGO	0	0	0	0	0	0	0	0	0	-	الوقود الحوي
Furnace	0	0	0	0	0	0	0	0	0	-	فيرنس
Mixed butagas	0	0	0	0	0	0	0	0	0	-	غاز مخلوط
Diesel	0	0	0	0	0	0	0	0	0	-	جازولين
Others Petroleum Products	0	165	0	0	185	0	0	0	65	416	منتجات بتروولية أخرى
Extra - Long Staple Cotton	0	0	0	0	0	0	0	0	0	-	أقطان فائقة الطول
Long Staple Cotton	0	0	0	0	0	0	0	0	0	-	أقطان طويلة التيلة
Short& Medium Staple Cotton	15,874	12,339	17,753	22,314	20,657	13,386	15,066	4,569	2,864	124,823	أقطان متوسطة وقصيرة التيلة
Cotton Waste	0	0	0	0	0	0	0	0	0	-	الأقطان اسكارتو
Gum (Hashab, Taleh, Powder, Lubban)	8,818	6,726	10,220	12,829	14,539	7,886	9,650	7,830	3,671	82,169	صمغ هشاب وطلع وبدره ولبان
Sesame	92,931	74,503	72,051	57,182	56,778	38,114	50,339	25,471	28,141	495,509	سمسم
Groundnuts	19,275	16,179	24,786	22,475	18,411	10,410	18,580	17,795	7,386	155,298	فول سوداني
Hibiscus Flower	630	75	3,045	2,007	827	447	508	339	56	7,934	كرندي
Melon Seeds	2,382	3,999	6,962	5,949	5,083	2,957	6,503	2,909	1,464	38,208	حب طيخ
Senna Pods	70	15	30	30	87	51	11	4	34	333	سنمقة
Henna	151	92	50	280	0	31	216	168	19	1,007	حنه
Dura (Sorghum)	8,072	5,495	4,103	4,181	1,143	3,564	789	5,072	231	32,649	ذرة
Cumin Seeds	0	0	0	0	0	0	0	0	0	-	بذور الكمون
Sunflower Seeds	0	0	0	0	0	0	0	0	0	-	بذور زهرة الشمس
Crude Groundnuts Oil	1,214	1,188	1,425	4,647	4,015	3,038	1,061	2,030	992	19,610	زيت فول خام
Sesame Oil	102	107	41	110	54	4	139	28	33	618	زيت سمسم
Sunflower Oil	0	0	0	0	0	0	162	0	0	162	زيت زهرة الشمس
Palm Oil	0	0	0	0	0	0	0	0	0	-	زيت نخيل
Crude Oil	0	0	0	0	0	0	0	0	0	-	زيت خام
Ethanol	0	0	0	2,160	0	0	0	0	0	2,160	الإيثانول
Sugar	0	1,484	0	0	0	0	0	0	1,254	2,738	سكر
Raw Cane	0	0	0	0	0	0	0	0	0	-	قصب خام
Trefoil	5,105	4,115	6,113	9,298	5,509	4,353	12,014	3,063	6,046	55,617	برسيم
Molasses	0	0	171	35	133	17	174	245	60	835	مولاس
Groundnut Cake& Meal	0	0	0	0	0	0	0	0	0	-	امياز فول سوداني
Cotton Seed Cake & Meal	0	0	0	0	0	0	0	0	0	-	امياز بذرة قطن
Sesame Cake & Meal	0	0	0	0	0	0	0	0	0	-	امياز سمسم
Wheat Bran	0	0	0	0	0	0	0	0	0	-	امياز قمح
Other Cake & Meal	2,448	2,629	4,202	2,915	1,646	1,091	2,740	3,336	2,044	23,049	أخرى من الامياز
Onion	0	4	17	2,318	5,186	3,236	1,517	564	40	12,883	بصل
Sheep	41,870	38,761	69,922	38,400	39,019	52,440	57,911	23,144	12,028	373,496	ضان
Goats	937	928	2,358	1,071	686	545	1,764	2,554	1,143	11,986	ماعز
Cattle	9,753	5,816	480	767	0	5,568	19,917	288	10,894	53,483	ابقار
Camels	13,181	15,834	20,971	15,721	16,336	11,345	13,003	9,443	3,606	119,439	جمال
Gazelle	0	0	0	0	0	0	0	0	0	-	غزال
Crossbred Camels	0	0	0	0	0	0	0	0	0	-	جمال هجين
Other Livestock	13	2	10	0	4	0	3	4	37	73	حيوانات حية أخرى
Meat	5,433	4,849	3,861	4,547	5,888	2,825	4,127	3,384	1,305	36,219	لحوم
Fish ( Fresh or Chilled)	76	86	98	158	120	82	119	6	115	860	أسماك طازجة أو مثلجة
Vegetables	43	14	69	167	82	133	108	117	56	789	خضروات
Fruits	185	243	128	286	460	398	643	643	333	3,319	فواكه
Gold	66,877	29,070	78,191	74,217	11,473	20,322	101,827	16,637	79,612	478,226	ذهب
Other metal	43	155	124	0	17	38	210	217	279	1,083	معادن أخرى
Copper Waste & Scrap	1,093	489	1,065	1,454	520	330	674	88	220	5,935	خردة نحاس
Lead Waste & Scrap	705	571	971	1,358	10	337	686	1,034	343	6,015	خردة رصاص
Iron Waste & Scrap	32	14	6	6	0	0	14	2	0	72	خردة حديد
Aluminium waste & scrap	0	76	201	76	186	0	90	172	90	890	خردة الألومنيوم
Chromium	0	1,158	43	91	160	38	356	0	0	1,846	كروم
Charcoal	47	77	111	102	161	158	173	62	156	1,047	فحم نباتي
Cement	0	0	0	0	0	0	0	0	0	-	أسمنت
Soft Drink	379	109	527	643	102	156	238	227	8	2,389	مشروبات معدنية
Hides & Skins	1,325	759	893	349	1,074	675	217	1,839	557	7,687	جلود
Beans	168	0	241	77	723	715	1,066	300	689	3,979	فاصوليا
Chickpea	962	941	306	1,186	2,248	1,334	3,823	1,834	1,014	13,647	كشكبي
Other Agricultural Products	149	152	372	587	317	151	529	212	315	2,784	صناعات زراعية أخرى
Others	427	783	759	1,105	826	531	853	958	1,058	7,301	أخرى
<b>Total</b>	<b>302,983</b>	<b>299,051</b>	<b>374,955</b>	<b>337,282</b>	<b>261,085</b>	<b>192,429</b>	<b>368,524</b>	<b>141,957</b>	<b>171,972</b>	<b>2,450,239</b>	المجموع

\*Provisional Data

\* بيانات أولية

جدول رقم (3) Table No. (3)  
 الصادرات حسب السلع خلال الفترة (يناير -سبتمبر) 2019\* (ربع سنوي)  
 Exports By Commodities During ( Jan.-Sep. ) 2019\* ( Quarterly )  
 ( القيمة بالآلاف الدولارات )  
 ( Value in US.\$000'S )

Commodities	UNIT	*2019 ( يناير - مارس ) ( Jan. - Mar. ) 2019*		*2019 ( أبريل - يونيو ) ( Apr. - June ) 2019*		*2019 ( يوليو -سبتمبر ) ( July -Sep ) 2019*		المجموع Total		الوحدة	السلع
		الكمية	القيمة	الكمية	القيمة	الكمية	القيمة	الكمية	القيمة		
		Quantity	Value	Quantity	Value	Quantity	Value	Quantity	Value		
Crude Oil	Barrel	1,592,722	99,111	1,200,678	83,213	570,173	35,727	3,363,573	218,051	برميل	بنترول خام
Benzine	M.T.	20,604	10,081	19,271	12,083	19,650	11,479	59,526	33,643	طن متري	بنزين
Kerosene	"	9,270	4,347	6,461	3,030	5,507	2,582	21,238	9,959	"	كيروسين
Light Gas	"	-	-	-	-	-	-	-	-	"	غاز طبيعي
FIO& HCGO	"	-	-	-	-	-	-	-	-	"	الوقود الحويوي
Furnace	"	-	-	-	-	-	-	-	-	"	فرناس
Mixed butagas	"	-	-	-	-	-	-	-	-	"	غاز مخلوط
Diesel	"	-	-	-	-	-	-	-	-	"	ديزل
Others Petroleum Products	Value	-	165	-	185	-	65	-	416	قيمة	منتجات بترولية اخرى
Extra-Long Staple Cotton	Bales	-	-	-	-	-	-	-	-	-	أطنان طنقة الطول
Long Staple Cotton	"	-	-	-	-	-	-	-	-	"	أطنان طويلة التيلة
Short& Medium Staple Cotton	"	32,163	45,966	40,342	56,357	16,155	22,500	88,660	124,823	"	أطنان متوسطة وقصيرة التيلة
Cotton Waste	"	-	-	-	-	-	-	-	-	"	مخلفات قطن
Gum Hashab	M.T.	16,534	24,247	26,456	33,540	10,612	15,664	53,601	73,451	طن متري	صمغ هشاب
Gum Taleh	"	-	-	-	-	5,594	4,009	5,594	4,009	"	صمغ طلع
Gum Powder	"	-	-	-	-	-	-	-	-	"	صمغ بيرة
Sesame	"	196,701	239,484	102,311	152,074	91,814	103,951	390,826	495,509	"	سمسم
Groundnuts	"	85,418	60,241	77,274	51,297	67,746	43,760	230,438	155,298	"	فول سوداني
Hibiscus Flower	"	3,154	3,751	2,795	3,281	764	903	6,713	7,934	"	كرندي
Melon Seeds	"	21,383	13,343	22,331	13,989	17,116	10,875	60,830	38,208	"	حب بطيخ
Senna Pods	"	190	115	279	168	86	50	555	333	"	سنكة
Henna	"	391	293	391	311	542	403	1,325	1,007	"	حنه
Dura (Sorghum)	"	74,621	17,669	42,615	8,888	36,011	6,092	153,246	32,649	"	ذرة
Cumin Seeds	"	-	-	-	-	-	-	-	-	"	بذور الكمون
Sunflower Seeds	"	-	-	-	-	-	-	-	-	"	بذور زهرة الشمس
Crude Groundnuts Oil	"	3,206	3,827	10,738	11,700	3,824	4,083	17,768	19,610	"	زيت فول خام
Sesame Oil	"	127	249	85	168	101	200	313	618	"	زيت سمسم
Sunflower Oil	"	-	-	-	-	136	162	136	162	"	زيت زهرة الشمس
Palm Oil	"	-	-	-	-	-	-	-	-	"	زيت نخيل
Crude Oil	"	-	-	-	-	-	-	-	-	"	زيت خام
Ethanol	"	-	-	3,950	2,160	-	-	3,950	2,160	"	الاناثول
Sugar	"	3,473	1,484	-	-	3,000	1,254	6,473	2,738	"	سكر
Raw Cane	"	-	-	-	-	-	-	-	-	"	قصب خام
Trefoil	"	86,180	15,333	105,849	19,160	123,544	21,123	315,574	55,617	"	برسيم
Molasses	"	991	171	1,800	185	4,652	479	7,442	835	"	مولاس
Groundnut Cake& Meal	"	-	-	-	-	-	-	-	-	"	امياز فول سوداني
Cotton Seed Cake & Meal	"	-	-	-	-	-	-	-	-	"	امياز بيرة قطن
Sesame Cake & Meal	"	-	-	-	-	-	-	-	-	"	امياز سمسم
Wheat Bran	"	-	-	-	-	-	-	-	-	"	امياز قمح
Wheat Bran	"	30,397	9,278	20,082	5,652	30,125	8,120	80,604	23,049	"	اخرى من الامياز
Onion	"	208	22	54,735	10,740	10,417	2,121	65,360	12,883	"	بصل
Sheep	Head	1,149,792	150,554	992,688	129,859	712,261	93,084	2,854,741	373,496	راس	ضان
Goats	"	50,738	4,223	34,504	2,303	27,210	5,460	112,452	11,986	"	ماعز
Cattle	"	15,522	16,050	10,542	6,335	39,095	31,099	65,159	53,483	"	ابقار
Camels	"	46,964	49,986	28,474	43,402	14,735	26,051	90,173	119,439	"	جمال
Gazelle	M.T.	-	-	-	-	-	-	-	-	طن متري	غزال
Crossbred Camels	"	-	-	-	-	-	-	-	-	"	جمال هجين
Other livestock	Value	-	25	-	4	-	44	-	73	قيمة	حيوانات حية اخرى
Meat	M.T.	-	14,143	-	13,260	-	8,816	-	36,219	طن متري	لحوم
Fish ( Fresh or Chilled)	"	-	260	-	360	-	240	-	860	"	اسماك طازجة او متجمدة
Vegetables	"	-	126	-	382	-	281	-	789	"	خضروات
Fruits	"	-	556	-	1,143	-	1,620	-	3,319	"	فواكه
Gold	K.G.	4,129	174,138	2,567	106,012	4,288	198,076	10,984	478,226	كيلو جرام	ذهب
Other metal	Value	-	322	-	55	-	705	-	1,083	قيمة	معادن اخرى
Copper Waste & Scrap	M.T.	795	2,648	834	2,305	258	982	1,888	5,935	طن متري	خردة نحاس
Lead Waste & Scrap	"	2,050	2,248	1,493	1,704	1,800	2,063	5,343	6,015	"	خردة رصاص
Iron Waste & Scrap	"	116	51	12	6	39	16	167	72	"	خردة حديد
Aluminium waste & scrap	"	155	277	146	262	196	351	497	890	"	خردة المونيوم
Chromium	"	6,120	1,201	1,680	289	1,900	356	9,700	1,846	"	كروم
Charcoal	"	950	235	1,698	421	1,561	391	4,209	1,047	"	فحم نباتي
Cement	"	-	-	-	-	-	-	-	-	"	اسمنت
Soft Drink	"	2,010	1,015	1,594	901	721	473	4,324	2,389	"	مشروبات معدنية
Hides & Skins	Value	-	2,977	-	2,098	-	2,613	-	7,687	قيمة	جلود
Lubban	M.T.	1,761	1,517	1,968	1,713	1,645	1,478	5,374	4,709	طن متري	لبان
Beans	"	675	409	4,117	1,515	5,647	2,055	10,439	3,979	"	فاصوليا
Chickpea	"	713	2,208	11,501	4,767	15,369	6,671	27,583	13,647	"	كبيبي
Other Agricultural Products	Value	-	673	-	1,056	-	1,056	-	2,784	قيمة	منتجات زراعية اخرى
Others	"	-	1,969	-	2,463	-	2,869	-	7,301	"	اخرى
<b>Total</b>			<b>976,990</b>		<b>790,796</b>		<b>682,453</b>		<b>2,450,239</b>		<b>المجموع</b>

\*Provisional Data

\* بيانات أولية

جدول رقم (4) Table No. (4)  
 الصادرات حسب السلع خلال الفترة ( يناير - سبتمبر ) 2018 - 2019  
 Exports By Commodities During ( Jan. -Sep. ) 2018 - 2019  
 ( القيمة بالآلاف الدولارات )  
 ( Value in US \$000'S )

Commodities	Unit	**2018 (يناير - سبتمبر) (Jan. - Sep ) 2018**		*2019 (يناير - سبتمبر) (Jan. - Sep ) 2019*		الوحدة	السلع
		الكمية Quantity	القيمة Value	الكمية Quantity	القيمة Value		
Crude Oil	Barrel	4,558,723	320,947	3,363,573	218,051	برميل	بنترول خام
Benzene	M.T.	71,604	28,889	59,526	33,643	طن متري	بنزين
Kerosene	"	42,197	20,326	21,238	9,959	" "	كيروسين
Light Gas	"	1,035	695	-	-	" "	غاز طبيعي
F/O& HCGO	"	-	-	-	-	" "	الوقود الحوي
Furnace	"	-	-	-	-	" "	فيرنس
Mixbutagas	"	-	-	-	-	" "	غاز مخلوط
Diesel	"	-	-	-	-	" "	ديزل
Others Petroleum Products	Value	-	599	-	416	قيمة	منتجات بترولية اخرى
Cotton	Bales	77,892	111,859	88,660	124,823	بالة	قطن
Gum Arabic	M.T.	55,939	81,543	64,568	82,169	طن متري	صمغ عربي
Sesame	"	396,239	378,692	390,826	495,509	" "	سمسم
Groundnuts	"	59,620	43,532	230,438	155,298	" "	فول سوداني
Hibiscus Flower	"	9,626	11,993	6,713	7,934	" "	كركدي
Melon Seeds	"	74,149	49,355	60,830	38,208	" "	حب بطيخ
Senna Pods	"	1,295	886	555	333	" "	سنمكة
Henna	"	978	691	1,325	1,007	" "	حنه
Dura (Sorghum)	"	118,979	23,159	153,246	32,649	" "	ذرة
Sunflower Seeds	"	-	-	-	-	" "	بذور زهرة الشمس
Crude Groundnuts Oil	"	6,994	8,349	17,768	19,610	" "	زيت فول سوداني
Sesame Oil	"	307	596	313	618	" "	زيت سمسم
Sunflower Oil	"	20	20	136	162	" "	زيت زهرة الشمس
Palm Oil	"	21	30	-	-	" "	زيت نخيل
Crude Oil	"	1,193	1,463	-	-	" "	زيت خام
Sugar	"	-	-	6,473	2,738	" "	سكر
Molasses	"	122,580	13,683	7,442	835	" "	مولاس
Cake & Meal	"	55,994	16,741	396,178	78,667	" "	اميز
Sheep	Head	2,663,664	337,258	2,854,741	373,496	راس	ضان
Goats	"	178,237	13,151	112,452	11,986	" "	ماعز
Cattle	"	61,563	38,360	65,159	53,483	" "	ابقار
Camels	"	141,902	156,707	90,173	119,439	" "	جمال
Other livestock	Value	-	1,205	-	73	قيمة	حيوانات حية اخرى
Meat	"	12,091	50,500	-	36,219	" "	لحوم
Vegetables & Fruits	"	52,682	4,380	-	16,992	" "	فواكه وخضروات
Gold	K.G.	15,089	631,382	10,984	478,226	كيلو جرام	ذهب
Scrap	M.T.	9,698	18,275	7,895	13,994	طن متري	خردة
Chromium	"	5,113	987	9,700	1,846	"	كروم
Hides & Skins	Value	-	12,349	-	7,687	قيمة	جلود
Chickpea	M.T.	82,296	38,947	27,583	13,647	طن متري	كبيكي
Other Agricultural Products	Value	-	2,521	-	6,763	قيمة	منتجات زراعية اخرى
Others	"	-	108,797	-	13,757	"	اخرى
<b>Total</b>			<b>2,528,869</b>		<b>2,450,239</b>		<b>المجموع</b>

\* Provisional Data  
 \*\* Adjusted data

\* بيانات أولية  
 \*\* بيانات معدلة

**جدول رقم (5) Table No. (5)**  
**الصادرات حسب القطر خلال الفترة (يناير - سبتمبر) \*2019 ( شهرياً )**  
**Exports By Country During ( Jan. - Sep. ) 2019\* ( Monthly )**  
**( القيمة بالآلاف الدولارات )**  
**( Value in US.\$000'S )**

Countries	2019										الأقطار
	يناير Jan.	فبراير Feb.	مارس March	أبريل April	مايو May	يونيو June	يوليو July	أغسطس Aug	سبتمبر Sep	المجموع Total	
<b>Industrial Countries:</b>											<b>الدول الصناعية:</b>
Austria	-	-	-	-	-	-	-	-	-	-	النمسا
Australia	-	0	-	0	-	0	0	0	-	1	أستراليا
Belgium	-	270	155	610	-	436	430	-	-	1,900	بلجيكا
Canada	-	-	643	17	-	14	-	-	-	674	كندا
Denmark	-	-	-	-	-	-	0	-	-	0	الدنمارك
Finland	-	-	-	33	-	-	-	-	-	33	فنلندا
France	4,498	2,341	6,440	6,354	7,409	4,340	5,004	3,965	2,092	42,442	فرنسا
Germany	1,451	807	948	4,094	1,249	207	557	448	361	10,122	ألمانيا
Greece	801	794	917	873	90	1,787	2,704	1,244	16	9,226	اليونان
Ireland	-	-	-	-	-	-	-	-	-	-	إيرلندا
Italy	258	3,863	604	4,903	1,008	4,097	11,642	538	240	27,154	إيطاليا
Japan	186	496	117	268	589	693	166	859	34	3,408	اليابان
Netherlands	442	190	254	79	514	-	37	172	-	1,687	هولندا
Norway	-	-	-	-	-	-	-	-	-	-	النرويج
Portugal	-	-	-	-	-	-	-	-	-	-	البرتغال
Spain	-	-	-	-	-	-	-	-	-	-	إسبانيا
Sweden	-	-	-	-	-	-	-	-	65	65	السويد
Switzerland	-	-	-	-	-	-	-	27,259	18,808	46,067	سويسرا
United Kingdom	885	625	703	1,066	971	433	332	166	757	5,939	المملكة المتحدة
United States	243	914	408	847	1,428	1,015	412	152	9	5,428	الولايات المتحدة
Others	-	-	-	-	-	-	-	-	-	-	أخرى
<b>Total</b>	<b>8,765</b>	<b>10,301</b>	<b>11,189</b>	<b>19,143</b>	<b>13,258</b>	<b>13,023</b>	<b>21,284</b>	<b>34,802</b>	<b>22,382</b>	<b>154,146</b>	<b>المجموع</b>
<b>Europoe (other):</b>											<b>أوروبا (أخرى):</b>
Bulgaria	-	-	-	-	-	-	-	-	-	-	بلغاريا
Cyprus	88	152	-	58	-	38	-	-	-	336	قبرص
Czechoslovakia	-	-	-	-	-	-	-	-	-	-	تشيكوسلوفاكيا
Hungary	-	-	-	-	-	-	-	-	-	-	المجر
Malta	-	-	-	-	-	-	-	-	-	-	مالطا
Poland	-	-	-	-	-	-	-	-	-	-	بولندا
Romania	438	7,058	3,425	4,027	3,996	4,924	4,484	0	-	28,352	رومانيا
Russia	-	25	-	15	-	-	-	-	-	40	روسيا
Turkey	9,212	14,295	8,099	8,747	5,020	3,701	9,962	2,644	1,667	63,346	تركيا
Ukraine	42	76	76	-	-	-	-	-	-	194	أوكرانيا
Yugoslavia	-	-	-	-	-	-	-	-	-	-	يوغوسلافيا
Others	23	27	-	-	-	-	-	-	-	50	أخرى
<b>Total</b>	<b>9,803</b>	<b>21,634</b>	<b>11,599</b>	<b>12,847</b>	<b>9,016</b>	<b>8,662</b>	<b>14,446</b>	<b>2,644</b>	<b>1,667</b>	<b>92,319</b>	<b>المجموع</b>

Table No. (5) Cont'd

تابع جدول رقم (5)

Countries	2019										الاقطـار
	يناير Jan.	فبراير Feb.	مارس March	أبريل April	مايو May	يونيو June	يوليو July	أغسطس Aug	سبتمبر Sep	المجموع Total	
<b>Africa:</b>											<b>أفريقيا:</b>
<b>COMESA Countries:</b>	<b>46,070</b>	<b>41,734</b>	<b>46,295</b>	<b>42,645</b>	<b>43,164</b>	<b>30,608</b>	<b>53,134</b>	<b>35,753</b>	<b>26,296</b>	<b>365,699</b>	<b>دول الكوميسا:</b>
Burundi	-	-	-	-	-	-	-	-	-	-	بورندي
Comoros	-	-	-	-	-	-	-	-	-	-	جزر القمر
Djibouti	-	-	-	13	-	-	23	1,524	-	1,560	جيبوتي
Egypt	43,562	39,892	43,846	35,336	36,546	25,750	49,848	23,655	21,480	319,914	مصر
Eritrea	-	-	-	-	-	-	-	-	10	10	إريتريا
Ethiopia	2,488	1,619	2,252	4,414	6,524	4,401	3,079	7,515	4,720	37,013	إثيوبيا
Kenya	-	-	11	2,524	-	-	56	3,060	14	5,664	كينيا
Libya	18	220	181	131	95	4	110	-	-	759	ليبيا
Madagascar	-	-	-	-	-	-	-	-	-	-	مدغشقر
Malawi	-	-	-	-	-	-	-	-	-	-	ملاوي
Mauritius	-	-	-	-	-	-	-	-	-	-	موريشص
Rwanda	-	-	-	-	-	-	-	-	-	-	رواندا
Seychelles	-	-	-	226	-	452	-	-	-	679	سيشل
Swaziland	-	-	-	-	-	-	-	-	-	-	سوازيلاند
Uganda	2	3	5	-	0	-	19	-	71	100	يوغندا
Congo Democratic	-	-	-	-	-	-	-	-	-	-	الكنغو الديمقراطية
Zambia	-	-	-	-	-	-	-	-	-	-	زامبيا
Zimbabwe	-	-	-	-	-	-	-	-	-	-	زيمبابوي
<b>Other African Countries:</b>	<b>9,359</b>	<b>8,246</b>	<b>1,661</b>	<b>2,241</b>	<b>1,382</b>	<b>819</b>	<b>1,536</b>	<b>406</b>	<b>220</b>	<b>25,871</b>	<b>دول افريقية أخرى:</b>
Algeria	335	452	656	764	294	-	30	-	-	2,531	الجزائر
Morocco	0	29	14	8	39	-	-	-	-	90	المغرب
Nigeria	-	-	-	45	185	238	-	37	-	505	نيجيريا
Somalia	15	4,172	15	-	-	-	-	-	-	4,201	الصومال
Tunisia	1,389	1,563	905	1,314	590	498	1,200	40	21	7,519	تونس
South Sudan	54	55	66	70	75	62	62	330	198	972	جنوب السودان
Angola	-	-	-	-	-	-	-	-	-	-	أنجولا
Congo brazzaville	-	-	-	-	-	-	-	-	-	-	الكنغو برازافيل
Namibia	-	-	-	-	-	-	-	-	-	-	ناميبيا
Others	7,567	1,975	6	40	199	22	243	-	-	10,052	أخرى
<b>Total</b>	<b>55,429</b>	<b>49,980</b>	<b>47,956</b>	<b>44,886</b>	<b>44,547</b>	<b>31,427</b>	<b>54,670</b>	<b>36,160</b>	<b>26,516</b>	<b>391,570</b>	<b>المجموع</b>

Table No. (5) Cont'd

تابع جدول رقم (5)

Countries	2019										الأقطار	
	يناير Jan.	فبراير Feb.	مارس March	أبريل April	مايو May	يونيو June	يوليو July	أغسطس Aug	سبتمبر Sep	المجموع Total		
<b>Asia:</b>												<b>آسيا:</b>
Bangladesh	-	462	388	810	858	-	287	-	-	2,804	بنغلاديش	
China	48,732	90,672	74,985	89,999	90,571	29,655	67,022	-	-	491,636	الصين	
Hong Kong	3	-	-	57	1	-	1	-	-	62	هونغ كونج	
India	17,623	12,211	13,872	9,751	12,919	8,153	18,039	6,594	5,691	104,853	الهند	
Indonesia	11,946	12,119	15,145	7,623	5,482	2,559	6,436	3,941	1,304	66,556	إندونيسيا	
Malaysia	143	26	237	163	-	49	65	-	150	832	ماليزيا	
Pakistan	2,042	2,869	6,314	7,028	4,318	5,520	703	-	-	28,794	باكستان	
South Korea	549	212	680	262	384	110	589	85	311	3,183	كوريا الجنوبية	
Singapore	-	-	-	71	-	-	67	-	1,254	1,391	سنغافورة	
Taiwan	74	89	66	6	-	16	107	-	-	357	تايوان	
Thailand	-	-	-	-	-	163	-	0	-	164	تايلاند	
Others	291	204	436	739	1,150	20	607	913	881	5,241	أخرى	
<b>Total</b>	<b>81,403</b>	<b>118,863</b>	<b>112,121</b>	<b>116,510</b>	<b>115,684</b>	<b>46,246</b>	<b>93,922</b>	<b>11,534</b>	<b>9,591</b>	<b>705,874</b>	<b>المجموع</b>	
<b>Arab Countries</b>											<b>الدول العربية:</b>	
Bahrain	609	478	210	579	546	382	151	36	116	3,106	البحرين	
Iraq	28	-	265	65	87	35	20	-	-	501	العراق	
Jordan	3,874	2,868	3,663	1,059	1,461	2,282	4,492	1,575	1,424	22,697	الأردن	
Kuwait	2,028	788	833	1,850	232	900	382	140	264	7,416	الكويت	
Lebanon	2,686	2,013	3,263	2,111	2,491	1,324	3,194	2,131	793	20,005	لبنان	
Oman	121	495	405	1,762	135	64	1,105	179	223	4,488	عمان	
Qatar	3,115	1,227	3,143	2,305	765	531	1,331	545	929	13,892	قطر	
Saudi Arabia	56,018	53,069	81,794	46,456	48,167	62,705	66,739	28,791	20,952	464,691	السعودية	
Syria	5,452	3,469	6,402	4,804	2,374	2,121	877	889	861	27,251	سوريا	
United Arab Emirates	72,506	31,845	90,290	81,845	20,416	22,506	105,049	18,567	84,178	527,202	الإمارات العربية المتحدة	
Yemen	866	1,404	1,503	831	996	178	470	252	196	6,697	اليمن	
Others	-	-	-	-	-	-	-	-	-	-	أخرى	
<b>Total</b>	<b>147,304</b>	<b>97,656</b>	<b>191,773</b>	<b>143,666</b>	<b>77,669</b>	<b>93,028</b>	<b>183,809</b>	<b>53,105</b>	<b>109,936</b>	<b>1,097,946</b>	<b>المجموع</b>	
<b>Western Hemisphere:</b>											<b>نصف الكرة الغربي:</b>	
Brazil	-	15	66	88	119	43	29	15	-	375	البرازيل	
Mexico	-	-	222	52	-	-	-	-	-	274	المكسيك	
Others	271	3	29	6	792	-	-	3,685	1,881	6,667	أخرى	
<b>Total</b>	<b>271</b>	<b>18</b>	<b>317</b>	<b>146</b>	<b>910</b>	<b>43</b>	<b>29</b>	<b>3,700</b>	<b>1,881</b>	<b>7,316</b>	<b>المجموع</b>	
Other Countries	8	599	-	84	0	-	364	12	-	1,068	أقطار أخرى	
<b>Grand Total</b>	<b>302,983</b>	<b>299,051</b>	<b>374,955</b>	<b>337,282</b>	<b>261,085</b>	<b>192,429</b>	<b>368,524</b>	<b>141,957</b>	<b>171,972</b>	<b>2,450,239</b>	<b>المجموع الكلي</b>	

\*Provisional Data

\* بيانات أولية



**جدول رقم (6) Table No. (6)**  
 الصادرات حسب القطر والسلعة خلال الفترة (يناير - سبتمبر) 2019\*  
**Exports By Country & Commodities During ( Jan. -Sep. ) 2019\***  
 (القيمة بالآلاف الدولارات)  
 (VALUE IN US.\$000'S)

Countries	البترول ومنتجاته & Petroleum Products	قطن Cotton	صمغ عربي Arabic Gum	سمسم Sesame	فول سوداني Ground Nuts	أعلاف Fodders	ذهب Gold	حيوانات حية Livestock	لحوم Meat	جلود Hides Skins &	ذرة Dura (Sorghum)	حب بطيخ Melon Seeds	مكبيبي Chickpea	منتجات زراعية اخرى Other Agricultuer Products	أخرى other	المجموع Total	الإقليم
<b>Industrial Countries:</b>																	<b>الدول الصناعية:</b>
Austria	-	-	-	-	-	-	-	-	-	-	-	-	-	-	-	-	النمسا
Australia	-	-	-	-	-	-	-	-	-	-	-	-	-	0	1	1	أستراليا
Belgium	-	-	818	-	688	7	-	-	-	-	284	-	103	-	0	1,900	بلجيكا
Canada	-	-	-	643	-	-	-	-	-	-	-	-	-	-	31	674	كندا
Denmark	-	-	-	-	-	-	-	-	-	-	-	-	-	0	-	0	الدنمارك
Finland	-	-	33	-	-	-	-	-	-	-	-	-	-	-	-	33	فنلندا
France	-	-	42,403	-	27	-	-	-	-	-	-	-	-	5	8	42,442	فرنسا
Germany	-	207	6,570	-	-	-	-	-	-	-	-	30	-	1,149	2,166	10,122	ألمانيا
Greece	-	-	176	8,933	113	-	-	-	-	-	-	-	-	4	-	9,226	اليونان
Ireland	-	-	-	-	-	-	-	-	-	-	-	-	-	-	-	-	أيرلندا
Italy	-	-	3,219	1,314	-	-	22,022	-	-	367	1	-	-	0	230	27,154	إيطاليا
Japan	-	-	1,793	1,310	-	-	-	1	-	-	-	-	-	295	10	3,408	اليابان
Netherlands	-	-	173	565	733	-	-	-	-	-	96	-	-	120	-	1,687	هولندا
Norway	-	-	-	-	-	-	-	-	-	-	-	-	-	-	-	-	النرويج
Portugal	-	-	-	-	-	-	-	-	-	-	-	-	-	-	-	-	البرتغال
Spain	-	-	-	-	-	-	-	-	-	-	-	-	-	-	-	-	إسبانيا
Sweden	65	-	-	-	-	-	-	-	-	-	-	-	-	-	-	65	السويد
Switzerland	-	470	220	21,398	15,615	5,347	-	2	-	48	-	-	-	-	2,967	46,067	سويسرا
United Kingdom	-	-	5,285	23	114	-	-	-	-	-	370	-	-	55	93	5,939	المملكة المتحدة
United States	-	-	5,417	-	-	-	-	3	-	-	-	-	-	4	4	5,428	الولايات المتحدة
Other	-	-	-	-	-	-	-	-	-	-	-	-	-	-	-	-	أخرى
<b>Total</b>	<b>65</b>	<b>677</b>	<b>66,108</b>	<b>34,185</b>	<b>17,289</b>	<b>5,354</b>	<b>22,022</b>	<b>6</b>	<b>-</b>	<b>415</b>	<b>-</b>	<b>30</b>	<b>103</b>	<b>1,632</b>	<b>5,509</b>	<b>154,146</b>	<b>المجموع</b>
<b>Europe (other):</b>																	<b>أوروبا (أخرى):</b>
Bulgaria	-	-	-	-	-	-	-	-	-	-	-	-	-	-	-	-	بلغاريا
Cyprus	-	-	-	109	228	-	-	-	-	-	-	-	-	-	-	336	قبرص
Czechoslovakia	-	-	-	-	-	-	-	-	-	-	-	-	-	-	-	-	تشيكوسلوفاكيا
Hungary	-	-	-	-	-	-	-	-	-	-	-	-	-	-	-	-	المجر
Malta	-	-	-	-	-	-	-	-	-	-	-	-	-	-	-	-	مالطا
Poland	-	-	-	-	-	-	-	-	-	-	-	-	-	-	-	-	بولندا
Romania	28,352	-	-	-	-	-	-	-	-	-	-	-	-	-	0	28,352	رومانيا
Russia	-	-	-	-	25	-	-	-	-	-	-	-	-	15	-	40	روسيا
Turkey	-	13,494	141	37,272	959	9	6,520	-	-	853	1,183	1,707	-	219	988	63,346	تركيا
Ukraine	-	-	-	-	177	-	-	-	-	-	-	-	-	-	17	194	أوكرانيا
Yugoslavia	-	-	-	-	-	-	-	-	-	-	-	-	-	-	-	-	يوغوسلافيا
Others	-	-	-	27	-	23	-	-	-	-	-	-	-	-	-	50	أخرى
<b>Total</b>	<b>28,352</b>	<b>13,494</b>	<b>141</b>	<b>37,408</b>	<b>1,389</b>	<b>32</b>	<b>6,520</b>	<b>-</b>	<b>-</b>	<b>853</b>	<b>1,183</b>	<b>1,707</b>	<b>-</b>	<b>234</b>	<b>1,005</b>	<b>92,319</b>	<b>المجموع</b>

Table No. (6) Cont'd

Countries	البترول و منتجاته & Petroleum Products	قطن Cotton	صمغ عربي Arabic Gum	سمسم Sesame	فول سوداني Ground Nuts	أعلاف Fodders	ذهب Gold	حيوانات حية Livestock	لحوم Meat	جلود Hides Skins &	ذرة Dura (Sorghum)	حب بطيخ Melon Seeds	ككبي Chickpea	منتجات زراعية اخرى Other Agricultuer Products	أخرى other	المجموع Total	الاقتصاد
<b>Africa:</b>																	الافريقي:
<b>COMESA Countries:</b>	15,414	30,725	3,786	85,096	6,686	159	-	162,685	19,650	819	7,227	5,764	9	23,138	4,540	365,699	دول الكوميسا:
Burundi	-	-	-	-	-	-	-	-	-	-	-	-	-	-	-	-	بورندي
Comoros	-	-	-	-	-	-	-	-	-	-	-	-	-	-	-	-	جزر القمر
Djibouti	-	-	-	-	-	36	-	-	-	-	1,524	-	-	-	-	1,560	جيبوتي
Egypt	-	30,725	678	84,142	6,686	-	-	162,685	19,644	-	36	5,751	9	8,609	949	319,914	مصر
Eritrea	-	-	-	-	-	-	-	-	-	-	-	-	-	-	10	10	إريتريا
Ethiopia	15,249	-	3,108	-	-	105	-	-	6	819	128	-	-	14,210	3,388	37,013	إثيوبيا
Kenya	-	-	-	-	-	-	-	-	-	-	5,539	14	-	12	99	5,664	كينيا
Libya	165	-	-	275	-	18	-	-	-	-	-	-	-	300	1	759	ليبيا
Madagascar	-	-	-	-	-	-	-	-	-	-	-	-	-	-	-	-	مدغشقر
Malawi	-	-	-	-	-	-	-	-	-	-	-	-	-	-	-	-	ملاوي
Mauritius	-	-	-	-	-	-	-	-	-	-	-	-	-	-	-	-	موريشس
Rwanda	-	-	-	-	-	-	-	-	-	-	-	-	-	-	-	-	رواندا
Seychelles	-	-	-	679	-	-	-	-	-	-	-	-	-	-	-	679	سيشل
Swaziland	-	-	-	-	-	-	-	-	-	-	-	-	-	-	-	-	سوازيلاند
Uganda	-	-	-	-	-	-	-	-	-	-	-	-	-	7	92	100	يوغندا
Congo Democratic	-	-	-	-	-	-	-	-	-	-	-	-	-	-	-	-	الكونغو الديمقراطية
Zambia	-	-	-	-	-	-	-	-	-	-	-	-	-	-	-	-	زامبيا
Zimbabwe	-	-	-	-	-	-	-	-	-	-	-	-	-	-	-	-	زيمبابوي
<b>Other African Countries:</b>	185	-	115	9,587	333	-	-	480	11	283	12,201	-	-	140	2,536	25,871	دول افريقية اخرى:
Algeria	-	-	30	2,461	40	-	-	-	-	-	-	-	-	-	-	2,531	الجزائر
Morocco	-	-	46	-	-	-	-	-	-	-	-	-	-	43	-	90	المغرب
Nigeria	185	-	-	-	-	-	-	-	-	283	-	-	-	-	37	505	نيجيريا
Somalia	-	-	-	-	-	-	-	-	-	-	4,152	-	-	-	49	4,201	الصومال
Tunisia	-	-	38	7,099	293	-	-	-	-	-	-	-	-	90	-	7,519	تونس
South Sudan	-	-	-	-	-	-	-	-	-	-	528	-	-	-	444	972	جنوب السودان
Angola	-	-	-	-	-	-	-	-	-	-	-	-	-	-	-	-	أنجولا
Congo brazzaville	-	-	-	-	-	-	-	-	-	-	-	-	-	-	-	-	الكونغو برازافيل
Namibia	-	-	-	-	-	-	-	-	-	-	-	-	-	-	-	-	ناميبيا
Other	-	-	-	27	-	-	-	480	11	-	7,520	-	-	7	2,007	10,052	اخرى
<b>Total</b>	<b>15,600</b>	<b>30,725</b>	<b>3,901</b>	<b>94,682</b>	<b>7,018</b>	<b>159</b>	<b>-</b>	<b>163,165</b>	<b>19,661</b>	<b>1,102</b>	<b>19,428</b>	<b>5,764</b>	<b>9</b>	<b>23,278</b>	<b>7,076</b>	<b>391,570</b>	<b>المجموع</b>

Table No. (6) Cont'd

Countries	البترول و منتجاته & Petroleum Products	قطن Cotton	صمغ عربي Arabic Gum	سمسم Sesame	فول سوداني Ground Nuts	أعلاف Fodders	ذهب Gold	حيوانات حية Livestock	لحوم Meat	جلود Hides Skins &	ذرة Dura (Sorghum)	حب بطيخ Melon Seeds	ككبي Chickpea	منتجات زراعية اخرى Other Agricultuer Products	اخرى other	المجموع Total	الاقتصاد
<b>ASIA:</b>																	اسيا:
Bangladesh	-	2,791	-	-	13	-	-	-	-	-	-	-	-	-	-	2,804	بنغلاديش
China	218,051	42,539	1,873	139,044	46,495	20,151	-	2	-	452	53	3,442	1,044	-	18,490	491,636	الصين
Hong Kong	-	-	-	57	-	-	-	1	-	-	-	-	-	-	5	62	هونغ كونج
India	-	4,340	6,429	51,355	3,058	243	-	-	-	50	-	18,498	11,860	3,427	5,592	104,853	الهند
Indonesia	-	-	30	523	64,692	152	-	-	-	-	-	1,120	-	37	1	66,556	اندونيسيا
Malaysia	-	-	187	237	407	-	-	-	-	-	-	-	-	0	2	832	ماليزيا
Pakistan	-	27,962	-	-	755	-	-	-	-	-	76	-	-	-	1	28,794	باكستان
South Korea	-	-	122	-	-	-	-	0	-	-	-	-	-	11	3,051	3,183	كوريا الجنوبية
Singapore	-	-	-	59	78	-	-	-	-	-	-	-	-	-	1,254	1,391	سنغافورة
Taiwan	-	-	16	-	-	107	-	-	-	-	228	-	-	6	-	357	تايوان
Thailand	-	-	163	-	-	-	-	0	-	-	-	-	-	-	-	164	تايلاند
Others	-	323	324	394	4,077	-	-	-	122	-	-	-	-	-	-	5,241	اخرى
<b>TOTAL</b>	<b>218,051</b>	<b>77,956</b>	<b>9,145</b>	<b>191,668</b>	<b>119,576</b>	<b>20,654</b>	<b>-</b>	<b>3</b>	<b>122</b>	<b>502</b>	<b>357</b>	<b>23,060</b>	<b>12,904</b>	<b>3,481</b>	<b>28,395</b>	<b>705,874</b>	المجموع
<b>Arab Countries:</b>																	الدول العربية:
Bahrain	-	-	-	-	-	710	-	330	2,013	-	-	-	-	8	46	3,106	البحرين
Iraq	-	-	274	-	-	5	-	-	38	-	72	-	-	113	-	501	العراق
Jordan	-	-	61	20,097	760	106	-	2	-	-	83	168	56	1,309	55	22,697	الأردن
Kuwait	-	-	-	3,102	-	776	-	1,650	1,252	-	2	-	-	383	251	7,416	الكويت
Lebanon	-	287	32	18,633	36	200	-	-	-	-	78	601	-	108	29	20,005	لبنان
Oman	-	-	-	1,003	153	39	-	1,895	206	-	71	1,037	-	76	7	4,488	عمان
Qatar	-	-	31	-	0	5,625	-	4,460	3,483	-	127	1	0	65	100	13,892	قطر
Saudi Arabia	-	-	508	48,511	127	9,116	-	386,717	1,474	4,815	7,737	1,262	14	1,395	3,016	464,691	السعودية
Syria	-	-	80	22,474	2,859	8	-	12	-	-	1,817	-	-	-	-	27,251	سوريا
United Arab Emirates	-	-	1,464	20,241	3,108	33,908	449,684	237	7,969	0	944	814	401	1,354	7,077	527,202	الإمارات العربية المتحدة
Yemen	-	-	1	738	2,123	11	-	-	-	-	-	3,762	-	31	30	6,697	اليمن
Other	-	-	-	-	-	-	-	-	-	-	-	-	-	-	-	-	اخرى
<b>Total</b>	<b>-</b>	<b>287</b>	<b>2,451</b>	<b>134,799</b>	<b>9,166</b>	<b>50,504</b>	<b>449,684</b>	<b>395,304</b>	<b>16,436</b>	<b>4,815</b>	<b>10,931</b>	<b>7,646</b>	<b>471</b>	<b>4,841</b>	<b>10,612</b>	<b>1,097,946</b>	المجموع
<b>Western Hemisphere:</b>																	نصف الكرة الغربي:
Brazil	-	-	15	-	-	-	-	-	-	-	-	-	-	338	22	375	البرازيل
Mexico	-	-	52	222	-	-	-	-	-	-	-	-	-	-	-	274	المكسيك
Other	-	1,685	293	1,907	606	1,964	-	-	-	-	-	-	160	35	17	6,667	اخرى
<b>Total</b>	<b>-</b>	<b>1,685</b>	<b>361</b>	<b>2,128</b>	<b>606</b>	<b>1,964</b>	<b>-</b>	<b>-</b>	<b>-</b>	<b>-</b>	<b>-</b>	<b>-</b>	<b>160</b>	<b>373</b>	<b>39</b>	<b>7,316</b>	المجموع
Other Countries	-	-	62	638	253	-	-	-	-	-	-	-	-	25	89	1,068	اقتصاد اخرى
<b>Grand Total</b>	<b>262,069</b>	<b>124,823</b>	<b>82,169</b>	<b>495,509</b>	<b>155,298</b>	<b>78,667</b>	<b>478,226</b>	<b>558,478</b>	<b>36,219</b>	<b>7,687</b>	<b>31,898</b>	<b>38,208</b>	<b>13,647</b>	<b>33,864</b>	<b>52,726</b>	<b>2,450,239</b>	المجموع الكلي

\*Provisional Data

بيانات أولية \*

القسم الثاني

الواردات

Second Section

**IMPORTS**

**جدول رقم (1) TABLE NO. (1)**

**ملخص الواردات خلال الفترة (يناير - سبتمبر) 2019\***

**Summary Of Imports By Commodity During (Jan. -Sep.) 2019\***

**(القيمة بالآلاف الدولارات)**

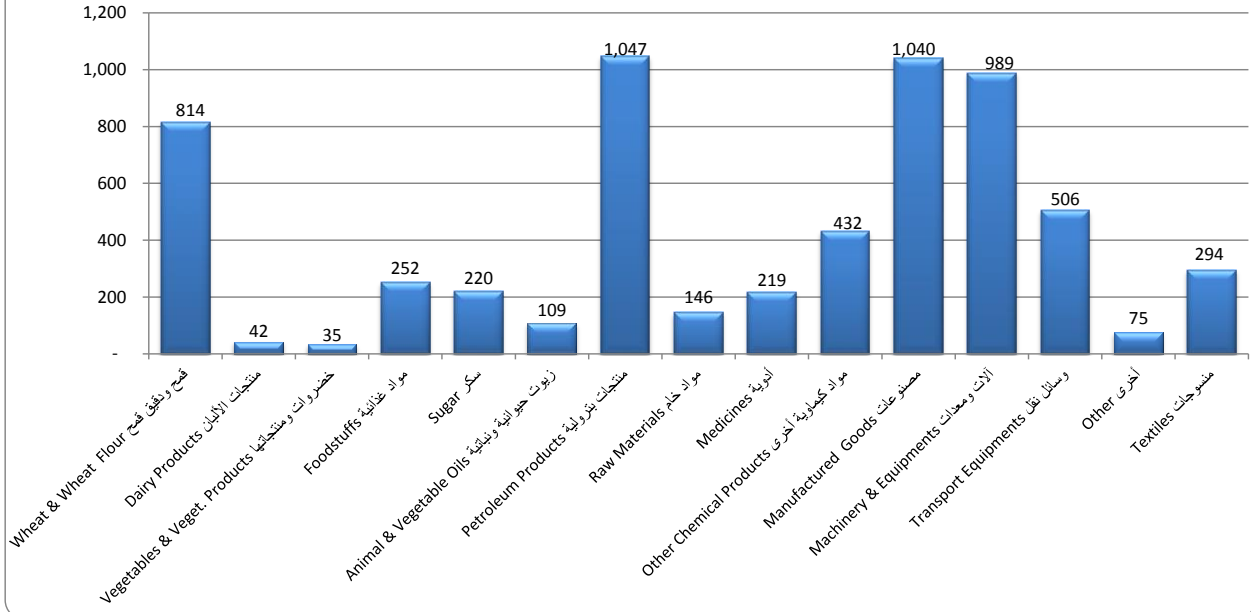
**(Value In US.\$000'S)**

Commodity	Unit	الكمية Quantity	القيمة Value	الوحدة	السلع
Wheat & Wheat Flour	M.T	1,917,326	814,164	طن متري	قمح ودقيق قمح
Sugar	"	481,186	220,234	" "	سكر
Dairy Products	"	16,833	41,903	" "	منتجات الألبان
Vegetables & Veget. Products	"	45,966	34,651	" "	خضروات ومنتجاتها
Other Foodsutfs	Value	-	252,485	قيمة	مواد غذائية أخرى
Animal & Vegetable Oils	M.T	112,933	108,747	طن متري	زيوت حيوانية ونباتية
Beverages & Tobacco	"	-	41,446	" "	المشروبات والتبغ
Petroleum Products	"	1,747,464	1,047,014	" "	منتجات بترولية
Other Raw Materials	"	104,687	146,153	" "	مواد خام أخرى
Medicines	Value	-	219,148	قيمة	ادوية
Other Chemical Products	"	-	432,327	" "	منتجات كيمياوية أخرى
Manufactured Goods	"	-	1,040,080	" "	سلع مصنعة
Machinery and Equipments	"	-	989,092	" "	آلات ومعدات
Transport Equipments	"	-	506,062	" "	وسائل نقل
Textiles	"	-	294,004	" "	منسوجات
Other	VALUE	-	33,574	قيمة	أخرى
<b>Grand Total</b>			<b>6,221,085</b>		<b>المجموع الكلى</b>

\*Provisional Data

\* بيانات أولية

**\*الواردات خلال الفترة (يناير - سبتمبر) 2019\***  
**Total Imports During (Jan. -Sep.) 2019\***  
**(Value in US\$ Million)**



جدول رقم (2) Table No.

الواردات حسب السلع خلال الفترة (يناير -سبتمبر) \*2019 ( شهرياً )

Imports By Commodity During (Jan. -Sep.) 2019\* (MONTHLY)

(القيمة بالآلاف الدولارات)

(Value In US.\$000'S)

Commodity	يناير Jan.	فبراير Feb.	مارس March	أبريل Apr.	مايو May	يونيو June	يوليو July	أغسطس Aug.	سبتمبر Sept.	المجموع Total	السلع
<b>Foodstuffs:</b>											مواد غذائية:
Wheat	67,631	54,820	53,992	60,927	44,319	19,677	152,742	92,066	267,852	814,026	قمح
Wheat Flour	-	0	0	-	0	-	-	-	138	138	دقيق قمح
Sugar	26,241	14,503	30,051	21,818	19,472	53,012	31,333	5,258	18,546	220,234	سكر
Tea	4,300	3,377	2,360	5,158	4,095	2,130	5,645	5,143	4,138	36,346	شاي
Coffee	1,863	866	3,331	6,033	4,207	3,275	5,760	2,602	4,879	32,815	بن
Dairy Products	4,621	3,183	3,717	4,332	8,144	3,541	3,261	2,619	8,485	41,903	منتجات الألبان
Fish & Canned Fish	21	173	0	47	130	43	30	112	216	772	أسماك ومعلبات الأسماك
Meat & Meat Products	25	2	67	5	0	-	3	-	0	102	لحوم ومنتجاتها
Fruits & Fruit Products	1,020	1,161	1,337	1,712	2,392	1,061	1,750	941	1,157	12,531	فواكه ومنتجاتها
Vegetables & Veget. Products	2,219	4,845	2,368	2,370	4,519	2,983	8,101	2,384	4,862	34,651	خضروات ومنتجاتها
Confectionery, Sweets, & Biscuits	1,293	1,006	929	1,049	1,158	486	1,544	1,091	1,577	10,131	حلويات وبسكويت
Lentils	2,246	1,835	2,789	4,861	1,520	3,751	5,374	6,920	3,905	33,199	عدس
Animal & Vegetable Oils	5,975	6,952	15,993	6,027	14,171	14,759	17,176	9,723	17,971	108,747	زيوت حيوانية ونباتية
Spices	710	850	1,319	1,652	1,979	1,125	1,945	1,945	2,447	13,973	بهارات
Rice	601	1,877	1,272	1,304	3,769	3,517	6,842	2,734	7,717	29,633	أرز
Others	7,496	6,530	8,053	11,653	6,660	5,518	15,516	7,262	14,296	82,983	أخرى
<b>Total</b>	<b>126,262</b>	<b>101,980</b>	<b>127,578</b>	<b>128,948</b>	<b>116,535</b>	<b>114,876</b>	<b>257,020</b>	<b>140,800</b>	<b>358,185</b>	<b>1,472,184</b>	المجموع
<b>Beverages &amp; Tobacco:</b>											المشروبات والتبغ:
Soft Drinks	76	136	113	144	196	202	386	217	131	1,602	مشروبات معدنية
Cigarettes	-	0	62	-	-	-	4	0	-	66	سجائر
Tobacco	7,974	5,727	5,779	4,775	4,479	1,374	5,078	2,055	2,536	39,777	تبغ
Other	-	-	-	-	-	-	-	-	-	-	أخرى
<b>Total</b>	<b>8,050</b>	<b>5,864</b>	<b>5,954</b>	<b>4,919</b>	<b>4,676</b>	<b>1,576</b>	<b>5,467</b>	<b>2,272</b>	<b>2,667</b>	<b>41,446</b>	المجموع

Table No. (2) Cont'd

تابع جدول رقم (2)

Commodity	يناير Jan.	فبراير Feb.	مارس March	أبريل Apr.	مايو May	يونيو June	يوليو July	أغسطس Aug.	سبتمبر Sept.	المجموع Total	السلع
<b>Raw Materials:</b>											<b>مواد خام:</b>
<b>Petroleum Products:</b>	<b>129,909</b>	<b>65,923</b>	<b>69,613</b>	<b>10,934</b>	<b>68,488</b>	<b>4,292</b>	<b>143,283</b>	<b>410,049</b>	<b>144,522</b>	<b>1,047,014</b>	<b>منتجات بترولية:</b>
Jazolin	111,842	2,533	56,161	332	30,653	-	26,143	358,752	64,932	651,348	جازولين
BENZINE	-	-	-	-	-	-	-	-	-	-	بنزين
ASPHALT	1,029	171	1,280	216	175	4	841	490	342	4,547	أسفلت
BUTAGAS	75	26	-	-	-	1	9,559	5,565	23,591	38,816	غاز طبيعي
LUBRICATING OIL	7,707	61,223	5,554	4,891	34,328	3,291	95,225	43,037	50,986	306,243	زيت تشحيم
OTHERS	9,256	1,970	6,618	5,495	3,332	997	11,515	2,206	4,671	46,059	أخرى
Crude Plastic	<b>12,275</b>	<b>11,718</b>	<b>15,687</b>	<b>19,809</b>	<b>15,859</b>	<b>5,257</b>	<b>14,978</b>	<b>13,847</b>	<b>15,698</b>	<b>125,128</b>	خام البلاستيك
Crude Rubber	<b>55</b>	<b>179</b>	<b>0</b>	<b>10</b>	<b>14</b>	<b>-</b>	<b>6</b>	<b>-</b>	<b>167</b>	<b>431</b>	خام المطاط
Tallow	13	13	8	7	8	28	1	135	43	255	شحوم
Seeds for Sowing	<b>4,800</b>	<b>1,848</b>	<b>1,471</b>	<b>267</b>	<b>496</b>	<b>339</b>	<b>1,417</b>	<b>1,050</b>	<b>1,939</b>	<b>13,625</b>	بذور وتقاوى
Packing Paper	-	-	-	-	-	-	-	-	-	-	ورق تغليف
Other	1,813	512	853	402	702	217	377	382	1,456	6,715	أخرى
<b>Total</b>	<b>148,865</b>	<b>80,192</b>	<b>87,633</b>	<b>31,429</b>	<b>85,568</b>	<b>10,133</b>	<b>160,060</b>	<b>425,463</b>	<b>163,824</b>	<b>1,193,167</b>	<b>المجموع</b>
<b>Chemicals:</b>											<b>مواد كيميائية:</b>
Medicines	18,695	25,894	18,310	25,589	13,228	22,208	32,981	23,948	38,295	219,148	أدوية
Chemical Products	9,028	9,098	15,460	9,679	39,088	4,963	13,622	8,876	14,428	124,242	عناصر كيميائية ومركباتها
Fertilizers	1,335	9,280	316	13,609	16,706	1,902	34,079	16,603	12,467	106,296	أسمدة
Tanning & Dying Materials	3,797	4,548	8,543	6,181	2,094	883	5,976	673	5,549	38,245	مواد للصبغة والصبغة والتلوين
Perfumes & Cosmetics	4,638	3,390	3,778	4,296	4,664	5,581	6,841	3,829	6,846	43,863	عطور ومستحضرات تجميل
Explosives	521	908	584	864	7,274	136	588	819	663	12,358	مفرقات
Insecticides	1,880	5,088	2,862	3,585	4,057	6,556	9,673	2,707	6,448	42,857	مبيدات حشرية
Other	6,034	3,839	7,688	6,326	8,416	2,830	11,886	7,634	9,812	64,466	أخرى
<b>Total</b>	<b>45,929</b>	<b>62,046</b>	<b>57,542</b>	<b>70,129</b>	<b>95,527</b>	<b>45,059</b>	<b>115,646</b>	<b>65,090</b>	<b>94,508</b>	<b>651,475</b>	<b>المجموع</b>
<b>Manufactured Goods:</b>											<b>مصنوعات:</b>
Medical & Pharmaceutical Equipments	8,063	4,039	2,997	5,805	14,749	2,043	3,819	2,167	2,108	45,788	معدات طبية وصيدلية
Leather Products	698	326	745	525	1,238	916	996	536	1,327	7,307	مصنوعات الجلود
Manufactured Rubber	522	700	1,127	815	721	905	1,241	621	750	7,402	مصنوعات المطاط
Manufactured Plastics	13,897	12,950	12,321	16,046	14,223	7,544	17,767	12,206	15,204	122,157	مصنوعات البلاستيك
Manufactured Wood & Cork	5,607	6,345	3,709	7,498	3,525	2,840	6,279	2,865	3,435	42,102	مصنوعات خشب وقلين
Glass & Glassware	9,083	6,335	6,244	7,007	5,419	2,900	6,154	4,016	7,527	54,685	مصنوعات الزجاج
Iron & Steel	26,980	29,673	39,130	24,770	38,537	27,143	56,586	43,681	28,510	315,010	حديد وصلب
Manufactured Metals	7,024	6,604	8,149	7,488	7,558	3,645	12,560	4,383	2,816	60,226	مصنوعات المعادن
Footwear	3,486	1,831	4,176	3,510	5,280	2,915	4,222	4,035	8,904	38,360	أحذية
Jute & Sacks	9,846	7,756	6,583	5,876	6,598	2,184	5,878	3,499	4,981	53,201	خيش وجوالات
Books, Magazines, and Newspapers	3,770	2,134	3,041	4,621	5,502	13,206	9,598	4,321	11,945	58,138	كتب ومجلات وجراند
Cement & stony products	1,913	1,312	1,834	1,523	1,389	718	2,376	1,948	984	13,996	أسمنت ومنتجات حجرية
Scientific Equipments	1,474	891	5,712	1,787	1,014	780	1,862	2,769	2,520	18,810	أجهزة علمية
Paper Products	10,598	8,277	16,729	11,426	9,678	5,833	20,298	11,937	12,768	107,544	مصنوعات الورق
Ceramic Products	3,909	1,998	3,120	3,551	4,943	2,359	4,497	2,549	3,997	30,923	مصنوعات الخزف
Toys & Sport Goods	399	270	545	314	670	350	469	389	476	3,882	لعب أطفال وأدوات رياضية
Other	6,638	6,092	7,151	5,632	7,896	5,585	8,642	3,664	9,251	60,550	أخرى
<b>Total</b>	<b>113,907</b>	<b>97,534</b>	<b>123,312</b>	<b>108,191</b>	<b>128,940</b>	<b>81,866</b>	<b>163,243</b>	<b>105,585</b>	<b>117,503</b>	<b>1,040,080</b>	<b>المجموع</b>



Table No. (2) Cont'd

Commodity	يناير Jan.	فبراير Feb.	مارس March	أبريل Apr.	مايو May	يونيو June	يوليو July	أغسطس Aug.	سبتمبر Sept.	المجموع Total	المسئع
<b>Machinery &amp; Equipments:</b>											<b>الألات ومعدات:</b>
Non-Electrical Appliances	32,960	26,955	38,014	-	27,746	16,628	21,944	30,262	27,159	221,669	الألات غير كهربائية
Electrical Appliances	29,104	16,417	40,676	-	20,257	29,819	31,158	17,705	21,058	206,194	الألات الكهربائية
Refrigerators	2,665	926	3,652	4,868	2,537	661	4,377	1,783	2,129	23,598	ثلاجات
Air Conditioners	5,893	2,870	12,378	3,725	4,832	1,806	4,231	2,600	5,278	43,614	مكيفات هواء
Machinery Spare Parts	5,990	5,971	15,169	3,790	7,182	2,171	7,306	17,592	4,320	69,490	قطع غيار آلات
T.V., Radios , Recorders,Tapes, etc.	15,929	18,871	8,937	12,781	10,774	6,169	8,967	11,266	10,710	104,404	تلفزيونات ورايوكورس وأشرطة ومسجلات وأجهزة اتصال
Dry Batteries	1,083	711	972	989	708	2,131	532	1,765	1,463	10,355	بطاريات جافة
Accumulators	3,341	1,458	4,866	4,316	3,423	2,611	3,509	3,672	3,518	30,714	بطاريات
Tractors	20,505	12,017	29,345	18,232	12,198	9,296	13,347	13,492	19,709	148,141	جرارات
Ovens	127	134	304	84	89	157	61	31	163	1,148	أفران
Other	9,929	5,752	28,074	46,864	7,252	2,000	11,209	8,657	10,028	129,765	أخرى
<b>Total</b>	<b>127,525</b>	<b>92,083</b>	<b>182,387</b>	<b>95,648</b>	<b>96,998</b>	<b>73,448</b>	<b>106,643</b>	<b>108,825</b>	<b>105,535</b>	<b>989,092</b>	<b>المجموع</b>
<b>Transport Equipments:</b>											<b>وسائل نقل:</b>
Railway Locomotives	-	-	-	-	-	122	-	-	-	122	قطارات
Railway Wagons	13	60	63	12	7	3	16	2	5	181	عربات قطارات
Motor Cars	10,564	5,769	10,876	19,728	6,610	4,382	10,139	8,487	13,635	90,190	عربات صوالين
Trucks & Lorries	7,796	9,297	12,774	12,622	17,362	18,038	11,356	17,329	17,511	124,085	شاحنات ولواري
Busses	250	1,873	1,952	383	902	211	1,563	171	3,647	10,951	بصات
Tyres & Tubes	16,414	10,015	13,518	10,806	14,125	9,964	14,837	10,693	12,119	112,493	أثواب واطارات
Autos Spare Parts	15,857	15,581	15,817	14,621	11,660	7,824	13,255	8,103	17,746	120,464	قطع غيار عربات
Motor-Cycles	3,439	3,962	4,158	4,759	2,948	3,232	5,275	4,785	3,339	35,897	دراجات بخارية
Bicycles	249	105	163	46	176	48	232	132	214	1,366	دراجات
Aircrafts	-	20	-	-	-	-	-	-	0	20	طائرات
Aircrafts Spare Parts	51	321	262	175	356	70	709	1,383	335	3,661	قطع غيار طائرات
Locomotive Spare Parts	191	152	1,240	1,607	352	813	224	754	183	5,515	قطع غيار قطارات
Ferries & Steamers	17	-	-	0	-	-	2	13	836	868	مراكب بخارية ومعدات
Other	65	5	67	1	53	-	18	38	-	248	أخرى
<b>Total</b>	<b>54,906</b>	<b>47,161</b>	<b>60,889</b>	<b>64,761</b>	<b>54,549</b>	<b>44,708</b>	<b>57,628</b>	<b>51,891</b>	<b>69,571</b>	<b>506,062</b>	<b>المجموع</b>
<b>Textiles:</b>											<b>منسوجات:</b>
Yarn	108	584	811	266	489	165	304	467	454	3,647	غزل
Sewing Threads	-	-	-	-	-	-	-	-	-	-	خيوط حياكة
Woven Synthetic Fabrics	-	-	-	-	-	-	-	-	-	-	أقمشة من حرير صناعي
Woven Cotton Fabrics	-	-	-	-	-	-	-	1	74	75	أقمشة من قطن
Woven Flax. Fabrics	-	-	13	-	76	-	-	-	16	105	أقمشة من كتان
Man-Made Filaments & Staple	8,987	5,620	11,488	9,386	16,437	7,261	16,622	10,396	16,331	102,529	منسوجات من شعيرات تركيبية
Wadding Of Textile Materials	1,305	576	1,290	1,561	1,185	1,095	1,746	1,546	2,312	12,616	حشو من مواد نسيجية
Carpets	175	134	284	289	229	287	509	263	308	2,478	سجاد
Special Woven Fabrics	1,472	1,647	3,239	3,142	4,122	1,724	4,477	2,470	2,813	25,105	منسوجات بصفات خاصة
Knitted Or Crocheted Fabrics	4	5	-	-	-	-	-	-	-	9	أقمشة مصنعة
Ready Made Clothes	10,885	7,595	12,997	-	14,413	10,169	12,831	12,485	16,206	97,581	ملبوسات جاهزة
Other	3,272	2,148	4,847	13,180	3,609	2,381	4,279	4,194	11,949	49,859	أخرى
<b>Total</b>	<b>26,208</b>	<b>18,309</b>	<b>34,969</b>	<b>27,824</b>	<b>40,561</b>	<b>23,083</b>	<b>40,768</b>	<b>31,821</b>	<b>50,461</b>	<b>294,004</b>	<b>المجموع</b>
Other	5,399	4,576	7,760	5,692	3,433	1,886	1,695	1,612	1,521	33,574	أخرى
<b>Grand Total</b>	<b>657,051</b>	<b>509,743</b>	<b>688,024</b>	<b>537,541</b>	<b>626,786</b>	<b>396,633</b>	<b>908,171</b>	<b>933,359</b>	<b>963,776</b>	<b>6,221,085</b>	<b>المجموع الكلي</b>

\*Provisional Data

\* بيانات أولية

جدول رقم (3) Table No.

الواردات حسب السلع (ربيع سنوي) خلال الفترة (يناير - سبتمبر) 2019\*

Imports By Commodity (Quarterly) During (Jan.- Sep.) 2019\*

(القيمة بالآلاف الدولارات)

(Value In US.\$000'S)

Commodity	Unit	يناير - مارس Jan. - Mar		أبريل - يونيو Apr. - Jun		يوليو - سبتمبر July - Sep		المجموع Total		الوحدة	السلع
		الكمية Qty.	القيمة Value	الكمية Qty.	القيمة Value	الكمية Qty.	القيمة Value	الكمية Qty.	القيمة Value		
<b>Foodstuffs:</b>											مواد غذائية:
Wheat	M.T	544,938	176,443	383,694	124,923	988,418	512,660	1,917,050	814,026	طن متري	قمح
Wheat Flour	"	0	0	0	0	276	138	276	138	"	دقيق قمح
Sugar	"	153,656	70,795	207,296	94,302	120,234	55,136	481,186	220,234	"	سكر
Tea	"	6,102	10,037	7,263	11,383	8,004	14,926	21,369	36,346	"	شاي
Coffee	"	5,103	6,060	11,440	13,514	10,814	13,241	27,357	32,815	"	بن
Dairy Products	"	4,151	11,521	6,344	16,017	6,339	14,366	16,833	41,903	"	منتجات الألبان
Fish & Canned Fish	"	88	194	107	220	209	359	404	772	"	أسماك ومعلبات الأسماك
Meat & Meat Products	"	8	95	2	5	0	3	10	102	"	لحوم ومنتجاتها
Fruits & Fruit Products	"	4,500	3,518	11,674	5,164	6,742	3,849	22,916	12,531	"	فواكه ومنتجاتها
Vegetables & Vegetables Products	"	15,888	9,432	10,697	9,872	19,381	15,347	45,966	34,651	"	خضروات ومنتجاتها
Confectionery, Sweets & Biscuits	"	3,808	3,227	3,047	2,693	5,532	4,211	12,387	10,131	"	حلويات وبسكويت
Lentils	"	6,710	6,870	9,938	10,131	15,857	16,198	32,505	33,199	"	عدس
Animal & Vegetables Oils	"	31,664	28,920	33,834	34,957	47,435	44,869	112,933	108,747	"	زيوت حيوانية ونباتية
Spices	"	2,453	2,879	3,144	4,757	4,321	6,337	9,919	13,973	"	بهارات
Rice	"	7,396	3,750	16,533	8,590	33,389	17,293	57,318	29,633	"	أرز
Other	VALUE	-	22,079	-	23,830	-	37,073	-	82,983	قيمة	أخرى
<b>Total</b>			<b>355,821</b>		<b>360,358</b>		<b>756,005</b>		<b>1,472,184</b>		المجموع
<b>Beverages &amp; Tobacco:</b>											المشروبات والتبغ:
Soft Drinks	VALUE	-	325	-	543	-	734	-	1,602	قيمة	مشروبات معدنية
Cigarettes	"	-	63	-	-	-	4	-	66	"	سجائر
Tobacco	"	-	19,480	-	10,628	-	9,669	-	39,777	"	تبغ
Other	"	-	-	-	-	-	-	-	-	"	أخرى
<b>Total</b>			<b>19,868</b>		<b>11,171</b>		<b>10,407</b>		<b>41,446</b>		المجموع

تابع جدول رقم (3)

Table No.(3) Cont'd

Commodity	Unit	يناير - مارس Jan. - March		أبريل - يونيو Apr. - June		يوليو - سبتمبر July - Sept.		المجموع Total		الوحدة	المسئع
		الكمية Qty.	القيمة Value	الكمية Qty.	القيمة Value	الكمية Qty.	القيمة Value	الكمية Qty.	القيمة Value		
<b>Raw Materials:</b>											
<b>Petroleum Products</b>	<b>M.T</b>	<b>357,280</b>	<b>265,445</b>	<b>106,551</b>	<b>83,715</b>	<b>1,283,633</b>	<b>697,854</b>	<b>1,747,464</b>	<b>1,047,014</b>	طن متري	منتجات بترولية
Jazolin	"	234,413	170,536	39,185	30,985	761,934	449,827	1,035,532	651,348	"	جازولين
BENZINE	"	-	-	-	-	-	-	-	-	"	بنزين
ASPHALT	"	4,425	2,479	731	395	1,860	1,672	7,016	4,547	"	أسفلت
BUTAGAS	"	93	100	0	1	63,560	38,715	63,652	38,816	"	غاز طبيعي
LUBRICATING OIL	"	100,609	74,485	56,401	42,510	388,849	189,248	545,859	306,243	"	زيوت تشحيم
OTHERS	"	17,741	17,844	10,234	9,824	67,430	18,391	95,405	46,059	"	أخرى
Raw Plastic	"	33,429	39,680	33,711	40,925	37,547	44,522	104,687	125,128	"	خام البلاستيك
Raw Rubber	"	173	234	96	24	145	172	415	431	"	خام المطاط
Tallow	"	13	34	12	43	71	178	96	255	"	شحوم
Seeds For Sowing	"	10,939	8,118	724	1,102	817	4,406	12,480	13,625	"	بذور وتغوى
Packing Paper	"	-	-	-	-	-	-	-	-	"	ورق تغليف
Other	VALUE	-	3,178	-	1,321	-	2,216	-	6,715	قيمة	أخرى
<b>Total</b>			<b>316,689</b>		<b>127,130</b>		<b>749,348</b>		<b>1,193,167</b>		<b>المجموع</b>
<b>Chemicals:</b>											
<b>Medicines</b>	VALUE	-	62,899	-	61,025	-	95,225	-	219,148	قيمة	أدوية
<b>Chemical Products</b>	"	-	33,587	-	53,730	-	36,926	-	124,242	"	عناصر كيميائية ومركباتها
<b>Fertilizers</b>	M.T	28,594	10,931	91,541	32,217	185,786	63,148	305,921	106,296	طن متري	أسمدة
<b>Tanning &amp; Dyeing Materials</b>	"	3,773	16,888	5,536	9,158	4,659	12,198	13,967	38,245	"	مواد للدهاية والصباغة والتلوين
<b>Perfumes &amp; Cosmetics</b>	"	7,286	11,806	6,424	14,541	7,233	17,516	20,942	43,863	"	عطور ومستحضرات تجميل
<b>Explosives</b>	"	861	2,013	1,602	8,275	1,060	2,071	3,523	12,358	"	مفرقات
<b>Insecticides</b>	"	2,247	9,831	2,918	14,198	67,398	18,828	72,563	42,857	"	مبيدات حشرية
Other	VALUE	-	17,561	-	17,573	-	29,332	-	64,466	قيمة	أخرى
<b>Total</b>			<b>165,516</b>		<b>210,716</b>		<b>275,243</b>		<b>651,475</b>		<b>المجموع</b>
<b>Manufactured Goods:</b>											
<b>Medical&amp;Pharmaceutical Equipments</b>	VALUE	-	15,099	-	22,597	-	8,093	-	45,788	قيمة	معدات طبية وصيدلية
<b>Leather Products</b>	M.T	1,299	1,768	1,784	2,680	1,999	2,859	5,082	7,307	طن متري	مصنوعات الجلود
<b>Manufactured Rubber</b>	"	1,156	2,349	980	2,442	1,046	2,611	3,182	7,402	"	مصنوعات المطاط
<b>Manufactured Plastics</b>	"	21,041	39,168	17,107	37,813	20,479	45,176	58,628	122,157	"	مصنوعات البلاستيك
<b>Manufactured Wood &amp; Cork</b>	"	40,322	15,661	34,486	13,863	28,458	12,578	103,266	42,102	"	مصنوعات خشب وقلين
<b>Glass &amp; Glassware</b>	"	27,157	21,662	17,247	15,326	21,198	17,697	65,602	54,685	"	مصنوعات الزجاج
<b>Iron &amp; Steel</b>	"	119,319	95,783	101,051	90,450	160,401	128,778	380,771	315,010	"	حديد وصلب
<b>Manufactured Metal</b>	"	10,063	21,776	7,751	18,691	7,221	19,759	25,036	60,226	"	مصنوعات المعادن
<b>Footwear</b>	VALUE	-	9,493	-	11,705	-	17,162	-	38,360	قيمة	أحذية
<b>Jute &amp; Sacks</b>	M.T	15,423	24,185	12,959	14,658	7,000	14,358	35,382	53,201	طن متري	خيش وجوالات
<b>Books, Magazines and Newspapers</b>	"	307	8,945	650	23,328	6,922	25,864	7,879	58,138	"	كتب ومجلات وجراند
<b>Cement &amp; stony products</b>	"	20,706	5,059	15,708	3,629	33,334	5,308	69,748	13,996	"	أسمنت ومنتجات حجرية
<b>Scientific Equipments</b>	VALUE	-	8,077	-	3,581	-	7,152	-	18,810	قيمة	أجهزة علمية
<b>Paper Products</b>	M.T	29,571	35,604	23,001	26,937	35,522	45,003	88,094	107,544	طن متري	مصنوعات الورق
<b>Ceramic Products</b>	"	17,449	9,027	25,453	10,852	24,934	11,043	67,836	30,923	"	مصنوعات الخزف
<b>Toys &amp; Sport Goods</b>	VALUE	-	1,215	-	1,334	-	1,333	-	3,882	قيمة	لعب أطفال وأدوات رياضية
Other	"	-	19,880	-	19,112	-	21,557	-	60,550	"	أخرى
<b>Total</b>	-		<b>334,752</b>		<b>318,997</b>		<b>386,331</b>		<b>1,040,080</b>		<b>المجموع</b>

تابع جدول رقم (3)

Table No.(3) Cont'd

Commodity	Unit	يناير - مارس Jan. - March		أبريل - يونيو Apr. - June		يوليو - سبتمبر July - Sept.		المجموع Total		الوحدة	المسئع
		الكمية Qty.	القيمة Value	الكمية Qty.	القيمة Value	الكمية Qty.	القيمة Value	الكمية Qty.	القيمة Value		
<b>Machinery &amp; Equipments:</b>											
Non-Electrical Appliances	M.T	25,823	97,929	10,718	44,373	18,628	79,366	55,169	221,669	طن متري	آلات غير كهربائية
Electrical Appliances	VALUE	-	86,197	-	50,076	-	69,921	-	206,194	قيمة	الآلات الكهربائية
Refrigerators	M.T	2,358	7,242	2,134	8,066	2,464	8,289	6,956	23,598	طن متري	ثلاجات
Air Conditioners	"	5,664	21,141	2,722	10,363	3,818	12,110	12,203	43,614	"	مكيفات هواء
Machinery Spare Parts	VALUE	-	27,130	-	13,142	-	29,218	-	69,490	قيمة	قطع غير آلات
T.V., Radios, Recorders & Tapes, etc.	"	-	43,737	-	29,724	-	30,943	-	104,404	"	تلفزيونات ورايوكاس وأشرطة ومسجلات وأجهزة اتصال
Dry Batteries	M.T	2,209	2,766	2,682	3,827	2,619	3,761	7,510	10,355	طن متري	بطاريات جافة
Accumulators	"	3,044	9,666	3,367	10,350	3,343	10,698	9,754	30,714	"	بطاريات
Tractors	"	11,478	61,867	6,289	39,726	6,980	46,548	24,748	148,141	"	جرارات
Ovens	"	314	564	170	329	47	255	531	1,148	"	أفران
Other	VALUE	-	43,755	-	56,116	-	29,894	-	129,765	قيمة	أخرى
<b>Total</b>			<b>401,996</b>		<b>266,093</b>		<b>321,004</b>		<b>989,092</b>		<b>المجموع</b>
<b>Transport Equipments:</b>											
Railway Locomotives	VALUE	-	-	-	122	-	-	-	122	قيمة	قطارات
Railway Wagons	"	-	136	-	22	-	23	-	181	"	عربات قطارات
Motor Cars	M.T	3,608	27,209	2,343	30,720	8,240	32,262	14,192	90,190	طن متري	عربات صوالبين
Trucks & Lorries	"	2,608	29,867	3,491	48,022	4,720	46,196	10,820	124,085	"	شاحنات ولواري
Buses	"	335	4,074	181	1,495	640	5,381	1,156	10,951	"	بصات
Tyres & Tubes	"	19,618	39,947	16,967	34,895	16,652	37,650	53,237	112,493	"	أنتابيب وإطارات
Auto Spare Parts	VALUE	-	47,255	-	34,105	-	39,104	-	120,464	قيمة	قطع غير عربات
Motor-Cycles	M.T	3,224	11,559	3,161	10,939	3,917	13,399	10,302	35,897	طن متري	دراجات بخارية
Bicycles	"	276	518	182	270	295	578	754	1,366	"	دراجات
Aircrafts	"	-	20	-	-	-	0	-	20	"	طائرات
Aircraft Spare Parts	VALUE	-	635	-	600	-	2,427	-	3,661	قيمة	قطع غير طائرات
Locomotive Spare Parts	"	-	1,582	-	2,771	-	1,162	-	5,515	"	قطع غير قطارات
Ferries & Steamers	M.T	5	17	0	0	11	851	16	868	طن متري	مراكب بخارية ومعديات
Other	VALUE	-	138	-	54	-	57	-	248	قيمة	أخرى
<b>Total</b>			<b>162,955</b>		<b>164,017</b>		<b>179,089</b>		<b>506,062</b>		<b>المجموع</b>
<b>Textiles</b>											
Yarn	M.T	1,324	1,503	768	920	946	1,225	3,038	3,647	طن متري	غزل
Sewing Threads	"	-	-	-	-	-	-	-	-	"	خيوط خياكة
Woven Synthetic Fabrics	"	-	-	-	-	-	-	-	-	"	أقمشة من حرير صناعي
Woven Cotton Fabrics	"	-	-	-	-	7	75	7	75	"	أقمشة من قطن
Woven Flax Fabrics	"	13	13	57	76	0	16	70	105	"	أقمشة من كتان
Man - Made Filament & Staple	"	6,871	26,095	7,443	33,085	9,516	43,349	23,830	102,529	"	منسوجات من شعيرات تركيبية
Wadding Of Textile Materials	"	1,018	3,171	1,380	3,842	1,885	5,603	4,282	12,616	"	حشو من مواد نسيجية
Carpets	VALUE	-	593	-	805	-	1,080	-	2,478	قيمة	سجاد
Special Woven Fabrics	M.T	964	6,358	1,089	8,988	1,278	9,759	3,331	25,105	طن متري	منسوجات بصفات خاصة
Knitted Or Crocheted Fabrics	"	3	9	-	-	-	-	3	9	"	أقمشة مصنرة
Ready Made Clothes	VALUE	-	31,477	-	24,582	-	41,522	-	97,581	قيمة	ملبوسات جاهزة
Other	"	-	10,267	-	19,169	-	20,423	-	49,859	"	أخرى
<b>Total</b>			<b>79,486</b>		<b>91,468</b>		<b>123,050</b>		<b>294,004</b>		<b>المجموع</b>
Other	VALUE	-	17,735	-	11,011	-	4,828	-	33,574	قيمة	أخرى
<b>Grand Total</b>			<b>1,854,818</b>		<b>1,560,960</b>		<b>2,805,306</b>		<b>6,221,085</b>		<b>المجموع الكلي</b>

\*Provisional Data

\* بيانات أولية

**جدول رقم (4) Table No.**  
**الواردات حسب السلع خلال الفترة (يناير - سبتمبر) 2018\*\* - 2019\***  
**Imports by Commodity During (Jan.-Sep.) 2018\*\* - 2019\***  
**(القيمة بالآلاف الدولارات)**  
**(Value in US.000's)**

Commodity	UNIT	**2018 (يناير - سبتمبر) (Jan - Sep) 2018**		*2019 (يناير - سبتمبر) (Jan - Sep) 2019*		الوحدة	السلع
		الكمية Qty.	القيمة Value	الكمية Qty.	القيمة Value		
<b>Foodstuffs:</b>							<b>مواد غذائية:</b>
Wheat	M.T	1,842,384	559,804	1,917,050	814,026	طن متري	قمح
Wheat Flour	"	490	225	276	138	"	دقيق قمح
Sugar	"	854,465	389,084	481,186	220,234	"	سكر
Tea	"	22,760	37,239	21,369	36,346	"	شاي
Coffee	"	38,883	47,145	27,357	32,815	"	بن
Dairy Products	"	15,487	40,006	16,833	41,903	"	منتجات الألبان
Fish & Canned Fish	"	1,108	2,085	404	772	"	أسماك ومعلبات الأسماك
Meat & Meat Products	"	10	19	10	102	"	لحوم ومنتجاتها
Fruits & Fruit Products	"	8,143	5,600	22,916	12,531	"	فواكه ومنتجاتها
Vegetable & Vegetables Products	"	47,804	32,366	45,966	34,651	"	خضروات ومنتجاتها
Confectionery, Sweets & Biscuits	"	9,418	7,655	12,387	10,131	"	حلويات وبسكويت
Lentils	"	34,166	34,823	32,505	33,199	"	عدس
Animal & Vegetable Oils	"	82,879	75,681	112,933	108,747	"	زيوت حيوانية ونباتية
Spices	"	6,078	9,672	9,919	13,973	"	بهارات
Rice	"	59,101	30,243	57,318	29,633	"	ارز
Others	VALUE	-	97,428	-	82,983	قيمة	أخرى
<b>Total</b>			<b>1,369,075</b>		<b>1,472,184</b>		<b>المجموع</b>
<b>Beverages &amp; Tobacco:</b>							<b>المشروبات والتبغ:</b>
Soft Drinks	VALUE	-	1,067	-	1,602	قيمة	مشروبات معدنية
Cigarettes	"	-	445	-	66	"	سجائر
Tobacco	"	-	20,256	-	39,777	"	تبغ
Others	"	-	-	-	-	"	أخرى
<b>Total</b>			<b>21,767</b>		<b>41,446</b>		<b>المجموع</b>

Table No.(4) Cont'd

تابع جدول رقم (4)

Commodity	UNIT	**2018 (يناير - سبتمبر) (Jan - Sep) 2018**		*2019 (يناير - سبتمبر) (Jan - Sep) 2019*		الوحدة	السلع
		الكمية Qty.	القيمة Value	الكمية Qty.	القيمة Value		
<b>Raw Materials:</b>							<b>مواد خام:</b>
Petroleum Products	M.T	1,101,839	681,312	1,747,464	1,047,014	طن متري	منتجات بترولية
Raw Plastic	"	109,284	124,107	104,687	125,128	"	خام البلاستيك
Raw Rubber	"	180	160	415	431	"	خام المطاط
Tallow	"	75	197	96	255	"	شحوم
Seeds For Sowing	"	16,325	16,686	12,480	13,625	"	بذور وتقاوى
Packing Paper	"	-	-	-	-	"	ورق تغليف
Other	VALUE	-	6,475	-	6,715	قيمة	أخرى
<b>Total</b>			<b>828,937</b>		<b>1,193,167</b>		<b>المجموع</b>
<b>Chemicals:</b>							<b>مواد كيميائية:</b>
Medical & Pharmaceutical Products	VALUE	-	217,239	-	219,148	قيمة	أدوية
Chemicals Products	"	-	89,022	-	124,242	"	عناصر كيميائية ومركباتها
Fertilizers	M.T	204,165	70,215	305,921	106,296	طن متري	أسمدة
Tanning & Dyeing Materials	"	17,922	19,604	13,967	38,245	"	مواد للصبغة والتلوين
Perfumes & Cosmetics	"	10,476	23,070	20,942	43,863	"	عطور ومستحضرات تجميل
Explosives	"	2,129	4,395	3,523	12,358	"	مفرقات
Insecticides	"	6,783	31,716	72,563	42,857	"	مبيدات حشرية
Others	VALUE	-	61,069	-	64,466	قيمة	أخرى
<b>Total</b>			<b>516,331</b>		<b>651,475</b>		<b>المجموع</b>
<b>Manufactured Goods:</b>							<b>مصنوعات:</b>
Medical & Pharmaceutical Equipments	VALUE	-	36,885	-	45,788	قيمة	معدات طبية وصيدلية
Leather Products.	M.T	4,544	6,034	5,082	7,307	طن متري	مصنوعات الجلود
Manufactured Rubber	"	4,142	12,878	3,182	7,402	"	مصنوعات المطاط
Manufactured Plastic	"	55,768	120,891	58,628	122,157	"	مصنوعات البلاستيك
Manufactured Wood & Cork	"	82,013	38,112	103,266	42,102	"	مصنوعات خشب والفلين
Glass & Glassware	"	54,486	40,022	65,602	54,685	"	مصنوعات الزجاج
Iron & Steel	"	360,462	232,992	380,771	315,010	"	حديد وصلب
Manufactured Metal	"	29,731	80,034	25,036	60,226	"	مصنوعات المعادن
Footwear	VALUE	-	27,054	-	38,360	قيمة	أحذية
Jute & Sacks	M.T	57,141	89,013	35,382	53,201	طن متري	خيش وجوالات
Books, Magazines, And Newspapers	"	1,578	27,342	7,879	58,138	"	كتب ومجلات وجراند
Cement & stony products	"	45,925	12,517	69,748	13,996	"	أسمنت ومنتجات حجرية
Scientific Equipments	VALUE	-	14,693	-	18,810	قيمة	أجهزة علمية
Paper Products	M.T	78,355	91,591	88,094	107,544	طن متري	مصنوعات الورق
Ceramic Products	"	41,979	21,110	67,836	30,923	"	مصنوعات الخزف
Toys & Sport Goods	VALUE	-	1,590	-	3,882	قيمة	لعب أطفال وأدوات رياضية
Other	"	-	80,011	-	60,550	"	أخرى
<b>Total</b>			<b>932,770</b>		<b>1,040,080</b>		<b>المجموع</b>

Table No.(4) Cont'd

تابع جدول رقم (4)

Commodity	UNIT	**2018 (يناير - سبتمبر) (Jan - Sep) 2018**		*2019 (يناير - سبتمبر) (Jan - Sep) 2019*		الوحدة	السلع
		الكمية Qty.	القيمة Value	الكمية Qty.	القيمة Value		
<b>Machinery &amp; Equipment:</b>							<b>آلات ومعدات:</b>
Non-Electrical Appliances	M.T	57,203	260,780	55,169	221,669	طن متري	آلات غير كهربائية
Electrical Appliances	VALUE	-	237,928	-	206,194	قيمة	آلات كهربائية
Refrigerators	M.T	6,819	21,821	6,956	23,598	طن متري	ثلاجات
Air Conditioners	"	9,445	36,119	12,203	43,614	"	مكيفات هواء
Machinery Spare Parts	VALUE	-	58,371	-	69,490	قيمة	قطع غيار الآلات
T.V., Radios, Recorders & Tapes, etc.	"	-	63,416	-	104,404	"	تلفزيونات ورايويوهات واشريطية ومسجلات وأجهزة اتصال
Dry Batteries	M.T	8,118	9,225	7,510	10,355	طن متري	بطاريات جافة
Accumulators	"	6,592	20,622	9,754	30,714	"	بطاريات
Tractors	"	26,580	159,481	24,748	148,141	"	جرارات
Ovens	"	1,200	2,664	531	1,148	"	أفران
Other	VALUE	-	75,477	-	129,765	قيمة	أخرى
<b>Total</b>			<b>945,906</b>		<b>989,092</b>		<b>المجموع</b>
<b>Transport Equipment:</b>							<b>وسائط نقل:</b>
Railway Locomotives	VALUE	-	4,448	-	122	قيمة	قاطرات
Railway Wagons	"	-	1,648	-	181	"	عربات قطارات
Motor Cars	M.T	4,058	44,193	14,192	90,190	طن متري	عربات صوالين
Trucks & Lorries	"	6,743	63,211	10,820	124,085	"	شاحنات ولواري
Buses	"	3,342	21,652	1,156	10,951	"	بصات
Tyres & Tubes	"	42,755	85,133	53,237	112,493	"	أنتابيب وإطارات
Auto-Spare Parts	VALUE	-	92,472	-	120,464	قيمة	قطع غيار عربات
Motor-Cycles	M.T	4,798	15,406	10,302	35,897	طن متري	دراجات بخارية
Bicycles	"	1,428	2,515	754	1,366	"	دراجات
Aircrafts	VALUE	-	32,519	-	20	قيمة	طائرات
Aircraft Spare Parts	"	-	14,279	-	3,661	"	قطع غيار طائرات
Locomotive Spare Parts	"	-	13,605	-	5,515	"	قطع غيار قاطرات
Ferries & Steamers	M.T	58	1,649	16	868	طن متري	مراكب بخارية ومعدات
Other	VALUE	-	90	-	248	قيمة	أخرى
<b>Total</b>			<b>392,819</b>		<b>506,062</b>		<b>المجموع</b>
<b>Textiles:</b>							<b>منسوجات:</b>
Yarn	M.T	489	674	3,038	3,647	طن متري	غزل
Sewing Threads	"	-	-	-	-	"	خيوط حياكة
Woven Synthetic Fabric	"	-	-	-	-	"	أقمشة من حرير صناعي
Woven Cotton Fabrics	"	26	65	7	75	"	أقمشة من قطن
Woven Flax Fabrics	"	42	58	70	105	"	أقمشة من كتان
Man-Made Filament & Staple	"	20,453	72,044	23,830	102,529	"	منسوجات من شعيرات تركيبية
Wadding Of Textile Materials	"	3,802	9,451	4,282	12,616	"	حشو من مواد نسيجية
Carpets	VALUE	-	3,165	-	2,478	قيمة	سجاد
Special Woven Fabrics	M.T	3,301	20,763	3,331	25,105	طن متري	منسوجات بصفات خاصة
Knitted Or Crocheted Fabrics	"	1	1,732	3	9	"	أقمشة مصنرة
Ready Made Clothes	VALUE	-	83,826	-	97,581	قيمة	ملبوسات جاهزة
Other	"	-	52,335	-	49,859	"	أخرى
<b>Total</b>			<b>244,112</b>		<b>294,004</b>		<b>المجموع</b>
Other	VALUE		63,362		33,574	قيمة	أخرى
<b>Grand Total</b>			<b>5,315,078</b>		<b>6,221,085</b>		<b>المجموع الكلي</b>

\*Provisional Data

\*\*Adjusted Data

\* بيانات أولية

\*\* بيانات معدلة

**جدول رقم (5) Table No. (5)**  
**الواردات حسب القطر خلال الفترة (يناير-سبتمبر) \* 2019\* (شهرياً)**  
**Imports By Country During (Jan.-Sep.) 2019\* (Monthly)**  
**(القيمة بالآلاف الدولارات)**  
**( Value in US\$.000'S)**

Countries	يناير Jan.	فبراير Feb.	مارس March	أبريل April	مايو May	يونيو June	يوليو July	أغسطس Aug.	سبتمبر Sep	المجموع Total	الأقطار
<b>Industrial Countries:</b>											<b>الدول الصناعية:</b>
Austria	344	490	70	211	111	2,670	805	509	679	5,891	النمسا
Australia	466	708	680	652	1,169	502	1,014	483	1,263	6,938	أستراليا
Belgium	1,277	504	4,210	1,133	1,231	704	3,773	496	2,648	15,975	بلجيكا
Canada	634	494	2,085	3,163	703	758	6,974	7,141	6,450	28,402	كندا
Switzerland	5,320	935	1,914	4,447	1,384	1,096	1,055	4,195	1,705	22,051	سويسرا
Denmark	272	1,493	1,347	134	107	1,184	3,134	1,269	540	9,481	الدنمارك
Germany	17,651	11,314	15,866	33,777	20,864	17,312	25,740	21,204	14,971	178,699	ألمانيا
Spain	1,933	2,613	11,011	3,434	1,906	998	4,122	2,817	4,515	33,349	إسبانيا
Finland	39	65	517	756	76	451	1,421	19	857	4,201	فنلندا
France	6,099	4,035	2,951	5,040	1,073	3,441	5,885	10,526	7,576	46,627	فرنسا
United Kingdom	4,354	6,007	9,141	6,521	6,275	1,496	8,631	7,285	7,035	56,743	المملكة المتحدة
Greece	249	257	541	688	257	15	285	571	220	3,084	اليونان
Ireland	761	1,660	1,552	118	273	0	2,339	240	1,925	8,868	أيرلندا
Italy	4,011	3,062	8,806	7,189	6,169	2,778	4,821	6,293	5,718	48,847	إيطاليا
Japan	12,156	13,065	17,758	3,853	13,805	2,070	5,096	10,106	13,440	91,349	اليابان
Netherlands	5,371	4,898	2,066	4,732	3,865	973	2,187	627	2,466	27,186	هولندا
Norway	33	83	-	-	76	-	-	3	16	212	النرويج
Portugal	1,441	762	1,695	324	62	4	154	52	261	4,755	البرتغال
New Zealand	820	500	1,763	1,552	3,813	989	197	704	2,068	12,406	نيوزيلندا
Sweden	2,430	4,944	2,168	9,158	245	15,672	2,726	3,359	932	41,634	السويد
United States	5,399	2,631	3,416	1,885	1,094	679	1,330	2,614	1,497	20,546	الولايات المتحدة
<b>Total</b>	<b>71,061</b>	<b>60,521</b>	<b>89,558</b>	<b>88,766</b>	<b>64,559</b>	<b>53,795</b>	<b>81,687</b>	<b>80,514</b>	<b>76,783</b>	<b>667,243</b>	<b>المجموع</b>
<b>Europe (Others):</b>											<b>أوروبا (أخرى):</b>
Bulgaria	-	-	29	229	120	13	32	55	73	551	بلغاريا
Czech Republic	23	46	307	543	530	395	320	543	660	3,367	التشيك
Slovakia	208	25	190	462	703	-	25	-	-	1,614	سلوفاكيا
Cyprus	477	714	-	-	-	-	-	350	-	1,542	قبرص
Hungary	57	327	220	121	612	89	48	164	264	1,903	المجر
Poland	259	496	202	869	825	184	842	206	511	4,395	بولندا
Romania	175	21,562	24,734	222	2,913	144	33,492	21,092	18,384	122,717	رومانيا
Russia	59,610	32,144	38,873	41,236	25,143	16,751	103,081	53,757	237,820	608,416	روسيا
Turkey	24,111	16,000	21,148	25,344	26,509	23,886	31,299	12,976	22,530	203,806	تركيا
Ukraine	11,772	10,918	6,497	5,168	1,143	2,413	22,298	6,220	921	67,350	أوكرانيا
Croatia	-	24	15	-	64	0	-	-	-	102	كرواتيا
Malta	-	-	1	-	357	33	411	861	582	2,245	مالطا
<b>Total</b>	<b>96,692</b>	<b>82,257</b>	<b>92,218</b>	<b>74,195</b>	<b>58,919</b>	<b>43,909</b>	<b>191,848</b>	<b>96,224</b>	<b>281,747</b>	<b>1,018,009</b>	<b>المجموع</b>



Table No.(5)Cont'd

تابع جدول رقم (5)

Countries	يناير Jan.	فبراير Feb.	مارس March	أبريل April	مايو May	يونيو June	يوليو July	أغسطس Aug.	سبتمبر Sept.	المجموع Total	الإجمالي
<b>Africa:</b>											<b>أفريقيا:</b>
<b>COMESA Countries:</b>	<b>62,944</b>	<b>57,539</b>	<b>57,460</b>	<b>61,253</b>	<b>51,605</b>	<b>30,328</b>	<b>70,133</b>	<b>46,664</b>	<b>62,366</b>	<b>500,292</b>	<b>إجمالي الكوميسا:</b>
Djibouti	2	-	-	-	-	-	-	-	-	2	جيبوتي
Ethiopia	6,494	8,645	5,535	4,149	2,998	934	2,741	2,136	2,707	36,339	إثيوبيا
Kenya	8,942	5,843	4,762	6,679	7,055	3,476	9,001	5,769	6,922	58,450	كينيا
Uganda	2,088	156	1,589	4,141	2,264	3,067	4,248	2,526	3,884	23,964	يوغندا
Zimbabwe	5,249	3,142	3,370	3,456	2,017	-	2,471	-	-	19,705	زيمبابوي
Egypt	36,684	36,434	33,986	39,886	36,040	22,144	45,890	32,963	44,007	328,033	مصر
Zambia	-	-	311	130	-	-	391	-	272	1,104	زامبيا
Rwanda	99	36	40	-	-	-	-	171	-	346	رواندا
Burundi	97	70	51	-	-	-	0	53	16	287	بورندي
Seychelles	-	-	-	-	-	-	-	-	6	6	سيشيل
Eritrea	-	-	2	-	-	-	-	-	-	2	إريتريا
Malawi	-	657	593	-	-	-	132	525	-	1,906	ملاوي
Mauritius	-	-	-	-	-	-	-	-	-	-	موريشس
Angola	-	-	-	-	-	-	-	-	-	-	أنجولا
Libya	-	1	-	9	1	2	3	-	26	41	ليبيا
Comoros	-	43	-	-	-	-	-	-	-	43	جزر القمر
Madagascar	57	-	114	55	143	57	41	112	-	580	مدغشقر
Swaziland	3,207	2,474	7,104	2,749	1,013	648	5,042	2,393	4,479	29,109	سوازيلاند
Congo	-	21	-	-	-	-	-	-	-	21	الكونغو
Zaire ( Congo )	-	-	-	-	-	-	-	-	-	-	زاير
Namibia	25	18	4	-	73	-	172	16	46	355	ناميبيا
<b>Others African Countries:</b>	<b>6,897</b>	<b>1,777</b>	<b>2,457</b>	<b>2,758</b>	<b>4,093</b>	<b>2,497</b>	<b>7,850</b>	<b>1,981</b>	<b>2,205</b>	<b>32,515</b>	<b>إجمالي أفريقية أخرى:</b>
Nigeria	472	236	574	1,003	1,005	213	912	1,048	1,126	6,589	نيجيريا
Morocco	-	189	41	5	1	2	111	-	184	533	المغرب
Tunisia	1,807	522	418	371	657	308	32	83	-	4,199	تونس
Algeria	9	-	-	4	-	-	-	-	10	23	الجزائر
SENEGAL	0	-	96	-	119	-	105	-	20	341	السنغال
SIERRALEONE	-	-	-	-	-	-	-	-	-	-	سيراليون
SOMALIA	22	-	11	11	-	-	14	-	32	90	الصومال
Tanzania	7	-	-	-	-	0	200	-	477	684	تنزانيا
SOUTH AFRICA	4,097	676	605	647	1,818	608	6,209	770	243	15,673	جنوب أفريقيا
Other	483	154	712	718	492	1,366	267	80	112	4,384	أخرى
<b>Total</b>	<b>69,842</b>	<b>59,316</b>	<b>59,917</b>	<b>64,011</b>	<b>55,698</b>	<b>32,825</b>	<b>77,983</b>	<b>48,645</b>	<b>64,571</b>	<b>532,807</b>	<b>المجموع</b>

Table No.(5)Cont'd

تابع جدول رقم (5)

Countries	يناير Jan.	فبراير Feb.	مارس March	أبريل April	مايو May	يونيو June	يوليو July	أغسطس Aug.	سبتمبر Sept.	المجموع Total	الإقطار
<b>Asia:</b>											آسيا:
Bangladesh	486	675	138	178	182	15	263	32	1,974	3,942	بنغلاديش
China	139,834	114,688	185,437	112,699	151,369	85,247	168,390	132,462	166,539	1,256,664	الصين
Hong Kong	178	16	157	84	35	200	300	97	38	1,106	هونغ كونج
Indonesia	4,516	7,939	6,401	7,820	8,669	11,796	10,864	6,028	14,466	78,501	إندونيسيا
India	45,968	34,386	73,437	48,536	65,845	73,356	58,200	38,590	61,001	499,319	الهند
Iran	111	1,124	1,215	268	773	223	18	540	238	4,511	إيران
North Korea	-	-	-	-	-	-	-	-	-	-	كوريا الشمالية
South Korea	10,768	6,126	11,601	4,799	9,380	4,679	8,066	6,603	15,842	77,863	كوريا الجنوبية
Malaysia	3,209	4,430	4,021	3,824	4,521	3,109	5,057	2,955	4,905	36,031	ماليزيا
Pakistan	3,522	2,075	4,070	2,255	5,151	1,994	3,638	4,135	5,537	32,377	باكستان
Singapore	327	108	56	402	631	1,304	935	507	140	4,409	سنغافورة
Thailand	19,797	2,411	8,534	10,554	5,205	2,253	7,065	7,882	22,244	85,946	تايلاند
Taiwan	1,831	358	1,455	581	671	169	743	746	840	7,394	تايوان
SRI LANKA	-	-	26	-	-	-	-	-	-	26	سريلانكا
VIET NAM	298	716	1,107	868	1,247	409	842	2,177	1,193	8,857	فيتنام
PHILIPPINES	41	1	35	1	-	84	-	0	14	176	الفلبين
<b>Total</b>	<b>230,887</b>	<b>175,054</b>	<b>297,690</b>	<b>192,868</b>	<b>253,679</b>	<b>184,839</b>	<b>264,381</b>	<b>202,754</b>	<b>294,970</b>	<b>2,097,122</b>	<b>المجموع</b>
<b>Middle East:</b>											الشرق الأوسط:
United Arab Emirates	63,845	51,694	49,730	28,547	48,695	20,327	114,644	343,120	119,353	839,955	الإمارات العربية المتحدة
Bahrain	3	-	23	12,557	26,063	378	2,385	2,478	1,046	44,933	البحرين
Iraq	-	-	-	-	-	-	-	-	-	-	العراق
Jordan	6,242	14,978	4,704	3,264	3,444	2,645	22,128	2,438	4,998	64,841	الأردن
Kuwait	349	226	21,327	688	83	149	51	200	299	23,373	الكويت
Lebanon	1,235	818	1,285	497	658	48	1,081	848	478	6,948	لبنان
Oman	30,253	214	449	799	680	494	26,304	2,436	1,051	62,680	عمان
Qatar	1,541	338	1,098	607	1,414	1,798	677	518	1,629	9,621	قطر
Saudi Arabia	77,297	56,670	62,369	61,341	84,245	42,627	98,626	124,516	80,805	688,495	السعودية
Syria	519	384	559	587	300	150	80	167	524	3,271	سوريا
Yemen	111	-	460	31	8,001	2	64	-	-	8,668	اليمن
<b>Total</b>	<b>181,394</b>	<b>125,321</b>	<b>142,005</b>	<b>108,919</b>	<b>173,582</b>	<b>68,617</b>	<b>266,041</b>	<b>476,721</b>	<b>210,184</b>	<b>1,752,784</b>	<b>المجموع</b>
<b>Western Hemisphere:</b>											نصف الكرة الغربي:
Argentina	133	74	64	0	1	612	1,224	-	826	2,934	الأرجنتين
Brazil	1,424	752	78	1,524	337	178	220	29	2,660	7,201	البرازيل
Ecuador	70	3,002	221	396	28	67	1,718	434	334	6,270	الإكوادور
Mexico	73	0	4	4	230	23	277	0	633	1,243	المكسيك
Panama	-	-	-	-	-	-	-	-	-	-	بنما
Jamaica	4	184	166	9	-	-	370	40	31	804	جامايكا
Others	3,854	2,903	5,356	6,562	3,749	552	8,941	4,706	4,542	41,165	أخرى
<b>Total</b>	<b>5,558</b>	<b>6,914</b>	<b>5,888</b>	<b>8,496</b>	<b>4,344</b>	<b>1,432</b>	<b>12,750</b>	<b>5,209</b>	<b>9,026</b>	<b>59,618</b>	<b>المجموع</b>
Other Countries	1,617	361	747	286	16,005	11,217	13,482	23,292	26,495	93,502	أقطار أخرى
<b>Grand Total</b>	<b>657,051</b>	<b>509,743</b>	<b>688,024</b>	<b>537,541</b>	<b>626,786</b>	<b>396,633</b>	<b>908,171</b>	<b>933,359</b>	<b>963,776</b>	<b>6,221,085</b>	<b>المجموع الكلي</b>

\*Provisional Data

\*بيانات أولية

جدول رقم (6) TABLE NO. (6)  
الواردات حسب الاقطار والسلع خلال (يناير - سبتمبر) 2019\*  
IMPORTS BY COUNTRY & COMMODITY DURING (Jan. - Sep.) 2019\*  
(القيمة بالآلاف الدولارات)  
(Value In US\$.000'S)

Countries	بن Coffee	شاي Tea	قمح ودقيق Wheat & Flour	مواد غذائية أخرى Other Food Stuffs	مشروبات وتبغ Beverages & Tobacco	منتجات بترولية Petroleum Products	مواد خام أخرى Other raw Materials	الكيمويات Chemicals	مصنوعات Manuf. Goods	آلات ومعدات Machinery & Equip.	وسائل نقل Transport Equip.	المنسوجات Textiles	أخرى Other	المجموع Total	الاقطار
<b>INDUSTRIAL COUNTRIES:</b>															<b>الدول الصناعية:-</b>
AUSTRIA	-	-	-	46	-	-	146	4,870	262	485	6	21	54	5,891	النمسا
AUSTRALIA	-	-	-	2,478	-	-	1,091	685	1,768	518	370	17	12	6,938	أستراليا
BELGIUM	-	-	-	1,487	-	77	74	7,717	1,057	3,173	75	-	2,314	15,975	بلجيكا
CANADA	-	-	5,691	17,022	-	32	-	1,470	168	2,079	1,675	-	264	28,402	كندا
SWITZERLAND	-	-	-	137	-	-	175	18,212	629	2,188	246	465	-	22,051	سويسرا
DENMARK	-	-	-	288	0	-	1	6,824	463	1,849	49	7	-	9,481	الدنمارك
GERMANY	-	0	30,940	4,536	63	744	3,011	25,509	52,054	55,248	5,238	96	1,260	178,699	ألمانيا
SPAIN	-	-	-	4,180	-	499	413	5,062	5,666	10,965	3,299	99	3,166	33,349	إسبانيا
FINLAND	-	-	-	1	-	-	-	19	3,882	172	84	43	-	4,201	فنلندا
FRANCE	0	-	0	7,938	32	444	83	15,771	5,946	15,427	347	-	638	46,627	فرنسا
UNITED KINGDOM	-	-	-	5,516	13	10,478	1,380	12,531	8,777	15,860	1,613	142	433	56,743	المملكة المتحدة
GREECE	-	-	-	152	-	23	4	1,156	1,611	113	-	25	-	3,084	اليونان
IRELAND	-	-	-	6,308	-	-	-	2,438	12	74	35	-	-	8,868	أيرلندا
ITALY	7	2	0	6,224	-	374	514	7,073	5,788	25,851	2,872	2	141	48,847	إيطاليا
JAPAN	-	-	-	20	-	4	145	1,011	1,995	15,047	68,325	3,740	1,060	91,349	اليابان
NETHERLANDS	-	-	-	7,412	-	85	3,447	3,672	615	6,462	757	0	4,736	27,186	هولندا
NORWAY	-	-	-	-	-	-	-	3	27	134	47	-	-	212	النرويج
PORTUGAL	-	-	-	253	-	1	-	181	2,701	1,536	83	1	-	4,755	البرتغال
NEW ZEALAND	-	-	-	11,893	-	-	35	210	2	267	-	-	-	12,406	نيوزيلندا
SWEDEN	-	-	-	203	-	-	187	17,342	8,862	13,514	1,527	-	-	41,634	السويد
UNITED STATES	-	-	-	569	-	30	1,764	1,890	3,771	8,536	3,828	31	126	20,546	الولايات المتحدة
<b>TOTAL</b>	<b>7</b>	<b>2</b>	<b>36,630</b>	<b>76,665</b>	<b>108</b>	<b>12,791</b>	<b>12,471</b>	<b>133,646</b>	<b>106,054</b>	<b>179,497</b>	<b>90,477</b>	<b>4,690</b>	<b>14,206</b>	<b>667,243</b>	<b>المجموع</b>
<b>Europe ( Other ) :-</b>															<b>أوروبا ( أخرى ) :-</b>
BULGARIA	-	-	-	2	-	-	-	329	81	41	87	-	11	551	بلغاريا
CZECH	-	-	-	8	-	-	-	1,623	1,297	205	184	50	-	3,367	التشيك
SLOVAKIA	-	-	-	-	-	-	-	294	138	892	289	-	-	1,614	سلوفاكيا
CYPRUS	-	-	-	-	-	-	-	1,397	5	141	-	-	-	1,542	قبرص
HUNGARY	-	-	-	1	-	-	-	1,403	162	153	-	184	-	1,903	المجر
POLAND	-	-	-	924	525	489	28	1,156	218	943	111	1	-	4,395	بولندا
ROMANIA	-	-	121,540	12	-	-	-	224	595	220	126	-	-	122,717	رومانيا
RUSSIA	-	-	537,194	38,691	-	721	106	3,787	20,681	4,115	3,122	-	-	608,416	روسيا
TURKEY	-	-	-	47,365	117	3,556	4,215	10,927	49,272	68,062	10,407	8,968	917	203,806	تركيا
UKRAINE	-	-	41,410	5,462	0	31	-	7	20,016	311	112	-	-	67,350	أوكرانيا
Croatia	-	-	-	0	-	-	-	-	102	-	-	-	-	102	كرواتيا
Malta	-	-	-	1	85	-	-	-	2,156	3	-	-	-	2,245	مالطا
<b>TOTAL</b>	<b>-</b>	<b>-</b>	<b>700,144</b>	<b>92,466</b>	<b>727</b>	<b>4,798</b>	<b>4,349</b>	<b>21,147</b>	<b>94,724</b>	<b>75,085</b>	<b>14,438</b>	<b>9,203</b>	<b>928</b>	<b>1,018,009</b>	<b>المجموع</b>

تابع جدول رقم (6)

TABLE NO. (6) CONT'D

Countries	بن Coffee	شاي Tea	قمح ودقيق Wheat & Wheat & Flour	مواد غذائية أخرى Other Food Stuffs	مشروبات وتبغ Beverages & Tobacco	منتجات بترولية Petroleum Products	مواد خام أخرى Other raw Materials	الكيمويات Chemicals	مصنوعات Manuf. Goods	آلات ومعدات Machinery & Equip.	وسائل نقل Transport Equip.	المنسوجات Textiles	أخرى Other	المجموع Total	الإقطار
<b>AFRICA :</b>															<b>الافريقيا :</b>
<b>COMESA Countries:-</b>	<b>32,249</b>	<b>35,627</b>	<b>-</b>	<b>28,849</b>	<b>38,772</b>	<b>28,800</b>	<b>26,286</b>	<b>82,355</b>	<b>187,837</b>	<b>18,483</b>	<b>2,351</b>	<b>7,964</b>	<b>10,719</b>	<b>500,292</b>	<b>دول الكوميسا:</b>
DJIBUTI	-	-	-	0	-	-	-	-	1	-	-	-	-	2	جيبوتي
ETHIOPIA	11,351	-	-	8,133	-	0	2,775	33	3,337	-	0	15	10,695	36,339	اثيوبيا
KENYA	0	33,493	-	618	16,249	-	-	2,727	2,888	1,074	1,384	2	14	58,450	كينيا
UGANDA	20,897	1,429	-	-	-	-	-	181	787	366	210	94	-	23,964	يوغندا
ZIMBABWE	-	-	-	-	19,705	-	-	-	-	-	-	-	-	19,705	زيمبابوي
EGYPT	1	89	-	19,024	80	28,783	23,438	57,642	175,186	15,432	662	7,688	10	328,033	مصر
ZAMBIA	-	-	-	-	832	-	-	-	-	233	19	20	-	1,104	زامبيا
RWANDA	-	346	-	-	-	-	-	-	-	-	-	-	-	346	رواندا
BURUNDI	-	270	-	-	-	-	-	0	16	-	-	-	-	287	بوروندي
SEYCHELLES	-	-	-	6	-	-	-	-	-	-	-	-	-	6	سيشل
ERITRIA	-	-	-	2	-	-	-	-	-	-	-	-	-	2	اريتريا
MALAWI	-	-	-	-	1,906	-	-	-	-	-	-	-	-	1,906	ملاوي
MAURITIUS	-	-	-	-	-	-	-	-	-	-	-	-	-	-	موريشس
ANGOLA	-	-	-	-	-	-	-	-	-	-	-	-	-	-	انجولا
Libya	-	-	-	-	-	-	-	-	2	3	36	-	-	41	ليبيا
COMOROS	-	-	-	43	-	-	-	-	-	-	-	-	-	43	جزر القمر
MADAGASCAR	-	-	-	573	-	-	-	-	-	-	-	7	-	580	مدغشقر
SWAZILAND	-	-	-	450	-	1	73	21,772	5,339	1,361	22	91	-	29,109	سوازيلاند
CONGO	-	-	-	-	-	-	-	-	21	-	-	-	-	21	الكونغو
Zaire ( Congo )	-	-	-	-	-	-	-	-	-	-	-	-	-	-	زائير
Namibia	-	-	-	-	-	16	-	-	260	15	17	47	-	355	ناميبيا
Others African Countries:-	<b>550</b>	<b>-</b>	<b>-</b>	<b>7,658</b>	<b>64</b>	<b>5,680</b>	<b>201</b>	<b>2,630</b>	<b>2,428</b>	<b>12,194</b>	<b>917</b>	<b>80</b>	<b>113</b>	<b>32,515</b>	<b>دول افريقية أخرى:</b>
NIGERIA	-	-	-	6,375	-	-	-	138	24	26	-	28	-	6,589	نيجيريا
MOROCCO	-	-	-	287	-	3	-	202	5	37	-	-	-	533	المغرب
TUNISIA	-	-	-	190	6	-	-	1,038	775	2,081	82	2	26	4,199	تونس
ALGERIA	-	-	-	11	-	-	-	0	0	12	-	-	-	23	الجزائر
SENEGAL	-	-	-	-	-	-	-	340	0	-	-	-	-	341	السنغال
SIERRALEONE	-	-	-	-	-	-	-	-	-	-	-	-	-	-	سيراليون
SOMALIA	-	-	-	14	-	-	-	-	0	-	-	-	-	90	الصومال
Tanzania	-	-	-	-	-	-	-	263	401	0	2	7	11	684	تنزانيا
SOUTH AFRICA	-	-	-	651	57	5,678	116	532	440	7,429	730	40	0	15,673	جنوب افريقيا
other	550	-	-	132	-	-	85	117	784	2,610	103	3	-	4,384	أخرى
<b>TOTAL</b>	<b>32,799</b>	<b>35,627</b>	<b>-</b>	<b>36,507</b>	<b>38,836</b>	<b>34,480</b>	<b>26,488</b>	<b>84,985</b>	<b>190,266</b>	<b>30,678</b>	<b>3,267</b>	<b>8,044</b>	<b>10,832</b>	<b>532,807</b>	<b>المجموع</b>

TABLE NO. (6) CONT'D

Countries	بن Coffee	شاي Tea	قمح ودقيق قمح Wheat & Wheat Flour	مواد غذائية أخرى Other Food Stuffs	مشروبات وتبغ Beverages & Tobacco	منتجات بترولية Petroleum Products	مواد خام أخرى Other raw Materials	الكيمويات Chemicals	مصنوعات Manuf. Goods	آلات ومعدات Machinery & Equip.	وسائل نقل Transport Equip.	المنسوجات Textiles	أخرى Other	المجموع Total	الإقطار
<b>ASIA:</b>															<b>السيا:</b>
BANGLADESH	-	-	-	6	-	-	-	146	3,600	62	-	129	0	3,942	بنغلاديش
CHINA	-	365	-	32,624	69	736	18,396	74,818	373,915	398,762	196,363	159,805	812	1,256,664	الصين
HONG KONG	-	-	-	5	-	-	0	167	197	671	55	10	-	1,106	هونغ كونج
INDONESIA	-	-	-	46,231	-	450	312	2,529	10,971	15,078	1,713	1,171	46	78,501	اندونيسيا
INDIA	4	-	-	171,692	913	984	4,998	78,576	69,294	87,360	37,310	46,786	1,401	499,319	الهند
IRAN	-	-	-	265	-	1,804	-	29	1,941	412	29	31	-	4,511	ايران
N.KOREA	-	-	-	-	-	-	322	-	-	-	-	-	-	322	كوريا الشمالية
S.KOREA	-	-	-	3	-	997	4,830	7,102	3,044	25,814	35,496	174	81	77,541	كوريا الجنوبية
MALAYSIA	-	-	-	16,659	-	8	890	4,172	4,144	10,064	95	-	-	36,031	ماليزيا
PAKISTAN	-	-	138	1,461	10	27	25	11,273	3,446	3,461	1,662	10,873	-	32,377	باكستان
SINGAPORE	-	-	-	305	-	215	123	3,073	443	199	25	-	26	4,409	سنغافورة
THAILAND	-	1	-	30,437	4	283	309	3,451	4,831	11,838	34,092	537	164	85,946	تايلاند
TAIWAN	-	-	-	-	-	1	1,075	1,124	1,877	1,143	1,995	178	-	7,394	تايوان
SRI LANKA	-	-	-	26	-	-	-	-	-	-	-	-	-	26	سريلانكا
VIET NAM	-	-	-	4,087	-	8	163	703	408	970	706	1,812	-	8,857	فيتنام
PHILIPPINES	-	-	-	16	-	-	-	159	1	1	-	-	-	176	الفلبين
<b>TOTAL</b>	<b>4</b>	<b>366</b>	<b>138</b>	<b>303,817</b>	<b>996</b>	<b>5,513</b>	<b>31,444</b>	<b>187,321</b>	<b>478,111</b>	<b>555,836</b>	<b>309,540</b>	<b>221,505</b>	<b>2,531</b>	<b>2,097,122</b>	<b>المجموع</b>
<b>MIDDLE EAST:</b>															<b>الشرق الأوسط:</b>
ARAB EMIRATES	0	270	4,161	38,415	548	605,622	13,155	44,500	61,720	46,681	14,446	10,210	227	839,955	الإمارات العربية
BAHRAIN	-	-	-	4	-	-	-	44,027	10	684	208	-	-	44,933	البحرين
IRAQ	-	-	-	-	-	-	-	-	-	-	-	-	-	-	العراق
JORDAN	-	-	-	690	-	3	2,216	55,239	3,217	1,863	399	10	1,204	64,841	الأردن
KUWAIT	-	-	-	258	-	59	669	391	1,786	20,147	64	-	-	23,373	الكويت
LEBANON	-	-	-	637	-	24	1	263	3,421	2,406	53	11	131	6,948	لبنان
OMAN	-	-	-	115	39	57,077	251	1,896	2,123	1,034	143	2	-	62,680	عمان
QATAR	-	-	-	-	-	-	79	1,970	6,618	823	126	4	0	9,621	قطر
SAUDI ARABIA	1	4	-	25,885	183	326,427	54,014	67,460	75,879	39,880	66,614	31,557	591	688,495	السعودية
SYRIA	4	-	-	2,298	-	18	60	21	335	79	126	110	220	3,271	سوريا
YEMEN	-	-	-	-	-	-	-	-	590	7,924	146	-	7	8,668	اليمن
<b>TOTAL</b>	<b>6</b>	<b>275</b>	<b>4,161</b>	<b>68,301</b>	<b>770</b>	<b>989,230</b>	<b>70,444</b>	<b>215,767</b>	<b>155,698</b>	<b>121,522</b>	<b>82,326</b>	<b>41,905</b>	<b>2,380</b>	<b>1,752,784</b>	<b>المجموع</b>
<b>WESTERN HEMISPHERE:</b>															<b>نصف الكرة الغربي:</b>
ARGENTINA	-	-	-	2,153	-	-	-	612	-	133	35	-	-	2,934	الأرجنتين
BRAZIL	-	-	-	2,805	-	-	-	512	69	3,726	78	0	11	7,201	البرازيل
ECUADOR	-	-	-	348	-	7	61	917	550	4,018	159	-	209	6,270	الإكوادور
MEXICO	-	-	-	633	-	-	0	-	96	515	-	-	-	1,243	المكسيك
PANAMA	-	-	-	-	-	-	-	-	-	-	-	-	-	-	بنما
Jamaica	-	-	-	-	-	-	-	-	-	93	707	4	-	804	جامايكا
Other	0	76	0	3,775	2	72	853	5,003	11,281	14,653	3,953	87	1,411	41,165	أخرى
<b>TOTAL</b>	<b>0</b>	<b>76</b>	<b>0</b>	<b>9,714</b>	<b>2</b>	<b>79</b>	<b>914</b>	<b>7,044</b>	<b>11,996</b>	<b>23,138</b>	<b>4,933</b>	<b>91</b>	<b>1,631</b>	<b>59,618</b>	<b>المجموع</b>
<b>OTHER COUNTRIES:</b>															<b>أقطار أخرى:</b>
GRAND TOTAL	32,815	36,346	814,164	588,859	41,446	1,047,014	146,153	651,475	1,040,080	989,092	506,062	294,004	33,574	6,221,085	المجموع الكلي

Provisional Data

بيانات أولية

**جدول رقم (7) Table No.(7)**  
**الواردات الحكومية بالسلع خلال الفترة (يناير -سبتمبر) 2019\* ( شهرياً )**  
**Government Imports By Commodity During (Jan. - Sep.) 2019\* (Monthly)**  
**(القيمة بالآلاف الدولارات)**  
**(Value In US.\$000'S)**

Commodity	يناير Jan.	فبراير Feb.	مارس March	أبريل April	مايو May	يونيو June	يوليو July	أغسطس Aug.	سبتمبر Sep	المجموع Total	السلع
<b>Foodstuffs:</b>											<b>مواد غذائية:</b>
Wheat	-	-	-	-	-	-	-	-	-	-	قمح
Wheat Flour	-	-	-	-	-	-	-	-	-	-	دقيق قمح
Sugar	-	-	-	-	-	-	-	-	-	-	سكر
Tea	-	-	-	-	-	-	-	-	-	-	شاي
Coffee	-	-	-	-	-	-	-	-	-	-	بن
Dairy Products	-	-	-	-	-	-	-	-	-	-	منتجات الألبان
Fish & Canned Fish	-	-	-	-	-	-	-	-	-	-	أسماك ومعلبات الأسماك
Meat & Meat Products	-	-	-	-	-	-	-	-	-	-	لحوم ومنتجاتها
Fruits & Fruit Products	-	-	-	-	-	-	-	-	-	-	فواكه ومنتجاتها
Vegetable & Veget. Products	-	-	-	-	-	-	-	-	-	-	خضروات ومنتجاتها
Confectionery, Sweets & Biscuits	-	-	-	-	-	-	-	-	-	-	حلويات وبسكويت
Lentils	-	-	-	-	-	-	-	-	-	-	عدس
Animal & Veget. Oils	3	-	-	-	-	-	-	-	-	3	زيوت حيوانية ونباتية
Spices	-	-	-	-	-	-	-	-	-	-	بهارات
Rice	-	-	-	-	-	-	-	-	-	-	أرز
Other	-	-	-	-	-	-	-	-	-	-	أخرى
<b>Total</b>	<b>3</b>	<b>-</b>	<b>-</b>	<b>-</b>	<b>-</b>	<b>-</b>	<b>-</b>	<b>-</b>	<b>-</b>	<b>3</b>	<b>المجموع</b>
<b>Beverages &amp; Tobacco:</b>											<b>المشروبات والتبغ:</b>
Soft Drinks	-	-	-	-	-	-	-	-	-	-	مشروبات معدنية
Cigarettes	-	-	-	-	-	-	-	-	-	-	سجائر
Tobacco	-	-	-	-	-	-	-	-	-	-	تبغ
Others	-	-	-	-	-	-	-	-	-	-	أخرى
<b>Total</b>	<b>-</b>	<b>-</b>	<b>-</b>	<b>-</b>	<b>-</b>	<b>-</b>	<b>-</b>	<b>-</b>	<b>-</b>	<b>-</b>	<b>المجموع</b>
<b>Raw Materials:</b>											<b>مواد خام:</b>
Petroleum Products	133	832	-	46	95	-	914	18	204	2,243	منتجات بترولية
Raw Plastic	754	-	1	-	-	-	224	545	-	1,524	خام البلاستيك
Raw Rubber	-	-	-	-	-	-	6	-	-	6	خام المطاط
Tallow	-	-	-	-	-	1	-	-	-	1	شحوم
Seeds For Sowing	-	-	-	-	-	-	-	-	-	-	بذور وتقاوى
Packing Paper	-	-	-	-	-	-	-	-	-	-	ورق تغليف
Other	-	-	-	-	-	-	-	-	-	-	أخرى
<b>Total</b>	<b>888</b>	<b>832</b>	<b>1</b>	<b>46</b>	<b>95</b>	<b>1</b>	<b>1,144</b>	<b>563</b>	<b>204</b>	<b>3,774</b>	<b>المجموع</b>

تابع جدول رقم (7)

Table No.(7) Cont'd

Commodity	يناير Jan.	فبراير Feb.	مارس March	ابريل April	مايو May	يونيو June	يوليو July	اغسطس Aug.	سبتمبر Sept.	المجموع Total	السلع
<b>Chemicals:</b>											مواد كيمياوية:
Medical & Pharmaceutical Products	171	7,267	3,397	1,750	1,546	138	7,626	423	1,023	23,341	ادوية ومعدات طبية وصيدلية
Chemical Products	61	678	4	7	25,918	40	67	-	1,024	27,798	عناصر كيمياوية ومركباتها
Fertilizers	-	10	-	14	-	-	62	-	81	167	اسمدة
Tanning & Dyeing Materials	5	-	11	-	-	-	-	-	-	16	مواد للدهانة والصبغة والتلوين
Perfumes & Cosmetics	-	-	-	-	-	-	-	-	-	-	عطور ومستحضرات تجميل
Explosives	-	-	-	-	-	-	-	173	-	173	مفرقات
Insecticides	156	-	-	-	-	-	-	-	-	156	مبيدات حشرية
Others	-	-	-	22	365	18	-	37	146	588	أخرى
<b>Total</b>	<b>393</b>	<b>7,956</b>	<b>3,411</b>	<b>1,793</b>	<b>27,828</b>	<b>196</b>	<b>7,755</b>	<b>634</b>	<b>2,274</b>	<b>52,240</b>	<b>المجموع</b>
<b>Manufactured Goods:</b>											مصنوعات:
Medical & Pharmaceutical Equipments	163	656	8	-	11,510	-	-	-	783	13,121	معدات طبية وصيدلية
Leather Products	-	-	-	-	16	1	-	-	-	17	مصنوعات الجلود
Manufactured Rubber	6	67	5	-	14	-	1	-	-	92	مصنوعات المطاط
Manufactured Plastics	97	23	38	-	160	25	288	241	-	873	مصنوعات البلاستيك
Manufactured Wood & Cork	-	-	19	-	-	1	-	-	-	20	مصنوعات خشب وقلين
Glass & Glassware	2	-	-	-	-	-	-	-	-	2	مصنوعات الزجاج
Iron & Steel	27	8	-	8	322	96	276	474	0	1,210	حديد وصلب
Manufactured Metal	61	-	55	-	6	1	21	48	7	198	مصنوعات المعادن
Footwear	1	-	2	-	-	0	-	-	-	3	أحذية
Jute & Sacks	113	-	-	-	-	-	-	-	-	113	خيش وجوالات
Books, Magazines, And Newspapers	-	-	-	-	0	-	-	-	-	0	كتب ومجلات وجراند
Cement & stony products	-	4	-	-	-	6	-	-	-	10	أسمنت ومنتجات حجرية
Scientific Equipments	336	100	135	197	46	41	195	619	-	1,668	أجهزة علمية
Paper Products	-	-	10	-	136	-	13	-	-	159	مصنوعات الورق
Ceramic Products	0	-	-	-	-	5	-	-	-	5	مصنوعات الخزف
Toys & Sport Goods	-	5	-	-	-	-	-	-	-	5	لعاب أطفال وأدوات رياضية
Other	6	-	29	-	25	139	1,513	-	74	1,786	أخرى
<b>Total</b>	<b>811</b>	<b>863</b>	<b>300</b>	<b>205</b>	<b>12,234</b>	<b>315</b>	<b>2,307</b>	<b>1,383</b>	<b>864</b>	<b>19,281</b>	<b>المجموع</b>
<b>Machinery &amp; Equipment:</b>											آلات ومعدات:
Non-Electrical Appliances	606	1,178	836	260	349	571	764	169	124	4,855	آلات غير كهربائية
Electrical Appliances	437	339	3,667	226	390	50	2,723	13	374	8,220	آلات كهربائية
Refrigerators	-	-	7	47	31	-	-	-	0	86	ثلاجات
Air Conditioners	-	-	-	-	157	-	35	195	-	387	مكيفات هواء
Machinery Spare Parts	315	619	1,017	477	365	-	1,451	1,240	414	5,898	قطع غيار آلات
T.V., Radios, Recorders & Tapes, etc.	-	48	106	-	-	-	99	-	-	252	تلفزيونات وراديوهات وشرطة ومسجلات واجهزة اتصال
Dry Batteries	-	-	-	0	-	-	-	-	-	0	بطاريات جافة
Accumulators	6	3	-	-	-	-	-	-	-	9	بطاريات
Tractors	-	4	-	56	-	-	101	-	-	162	جرارات
Ovens	-	-	-	-	-	-	-	-	-	-	أفران
Other	1,734	780	20,631	450	862	569	3,890	452	868	30,236	أخرى
<b>Total</b>	<b>3,098</b>	<b>2,970</b>	<b>26,264</b>	<b>1,517</b>	<b>2,153</b>	<b>1,190</b>	<b>9,064</b>	<b>2,069</b>	<b>1,780</b>	<b>50,105</b>	<b>المجموع</b>

تابع جدول رقم (7)

Table No.(7) Cont'd

Commodity	يناير Jan.	فبراير Feb.	مارس March	ابريل April	مايو May	يونيو June	يوليو July	اغسطس Aug.	سبتمبر Sept.	المجموع Total	السلع
<b>Transport Equipment:</b>											وسائل نقل:
Railway Locomotives	-	-	-	-	-	-	-	-	-	-	قاطرات
Railway Wagons	-	0	-	-	-	-	-	-	-	0	عربات قطارات
Motor Cars	27	-	-	-	-	-	-	-	52	79	عربات صوالين
Trucks & Lorries	-	-	-	504	-	-	349	-	-	853	شاحنات و لواري
Buses	-	-	-	-	-	-	-	-	134	134	بصات
Tyres & Tubes	-	-	-	-	-	-	-	-	-	-	انابيب واطارات
Auto Spare Parts	4	33	138	-	-	16	147	111	47	495	قطع غيار عربات
Motor-Cycles	-	-	-	-	-	-	-	-	-	-	دراجات بخارية
Bicycles	-	-	-	-	-	-	-	-	-	-	دراجات
Aircrafts	-	-	-	-	-	-	-	-	-	-	طائرات
Aircraft Spare Parts	-	-	-	-	-	-	-	9	-	9	قطع غيار طائرات
Locomotive Spare Parts	0	16	-	-	-	-	89	-	-	105	قطع غيار قاطرات
Ferries & Steamers	-	-	-	-	-	-	-	-	-	-	مراكب بخارية ومعديات
Other	-	-	-	-	-	-	-	-	-	-	أخرى
<b>Total</b>	<b>31</b>	<b>49</b>	<b>138</b>	<b>504</b>	<b>-</b>	<b>16</b>	<b>585</b>	<b>120</b>	<b>232</b>	<b>1,675</b>	<b>المجموع</b>
<b>Textiles:</b>											منسوجات:
Yarn	-	-	-	-	-	-	-	-	-	-	غزل
Sewing Threads	-	-	-	-	-	-	-	-	-	-	خيوط حياكه
Woven Synthetic Fabric	-	-	-	-	-	-	-	-	-	-	اقمشة من حرير صناعي
Woven Cotton Fabrics	-	-	-	-	-	-	-	-	-	-	اقمشة من قطن
Woven Flax Fabrics	-	-	-	-	-	-	-	-	-	-	اقمشة من كتان
Man-Made Filament & Staple	-	-	0	-	-	-	-	-	-	0	منسوجات من شعيرات تركيبية
Wadding Of Textile Materials	-	-	-	-	-	-	-	-	-	-	حشو من مواد نسجية
Carpets	-	-	-	-	-	-	-	-	-	-	سجاد
Special Woven Fabrics	-	-	-	-	-	-	-	-	-	-	منسوجات بصفات خاصة
Knitted Or Crocheted Fabrics	-	-	-	-	-	-	-	-	-	-	اقمشة مصنرة
Ready Made Clothes	2	-	0	-	-	0	1	-	-	4	ملبوسات جاهزة
Other	0	-	-	-	-	-	-	-	-	0	أخرى
<b>Total</b>	<b>3</b>	<b>-</b>	<b>1</b>	<b>-</b>	<b>-</b>	<b>0</b>	<b>1</b>	<b>-</b>	<b>-</b>	<b>4</b>	<b>المجموع</b>
Other	-	-	-	-	-	-	-	-	-	-	أخرى
<b>Grand Total</b>	<b>5,227</b>	<b>12,670</b>	<b>30,114</b>	<b>4,064</b>	<b>42,310</b>	<b>1,718</b>	<b>20,855</b>	<b>4,769</b>	<b>5,355</b>	<b>127,082</b>	<b>المجموع الكلي</b>

\*Provisional Data

\* بيانات أولية