

Central Bank of Sudan
Statistics Directorate



بنك السودان المركزي
إدارة الإحصاء

الموجز الإحصائي للتجارة الخارجية

يناير - مارس 2019

Foreign Trade Statistical Digest

January – March 2019

Central Bank of Sudan Khartoum – Almogran P. O. Box: 313 Tel: (249) 187056664 Fax: (249) 183781341 Website: http://www.cbos.gov.sd E. mail: publications@cbos.gov.sd	بنك السودان المركزي الخرطوم – المقرن ص.ب.: 313 ت : (249) 1 87056664 فاكس : (249) 183781341 الموقع على الانترنت: http://www.cbos.gov.sd بريد الكتروني : publications@cbos.gov.sd
---	--

الطابعون : **SMELTER 103**

الموجز الإحصائي للتجارة الخارجية

Foreign Trade Statistical Digest

Contents	الجدول Table	الصفحة Page	المحتويات
Introduction		4	المقدمة
Trade Balance during the period 2008 - (January – March) 2019		5	الميزان التجاري خلال الفترة 2008- (يناير – مارس) 2019
First Section : Exports		القسم الأول : الصادرات	
Summary of Exports during the period (January – March) 2019	1	8	ملخص الصادرات خلال الفترة (يناير – مارس) 2019
Exports by commodities during the period (January – March) 2019 (Monthly)	2	10	الصادرات حسب السلع خلال (يناير – مارس) 2019 (شهرياً)
Exports by commodities during the period (January – March) 2019 (Quarterly)	3	11	الصادرات حسب السلع خلال الفترة (يناير – مارس) 2019 (ربع سنوي)
Exports By commodities during the period (January – March) 2018- 2019	4	12	الصادرات حسب السلع خلال الفترة (يناير – مارس) 2019-2018
Exports by country during the period (January – March) 2019 (Monthly)	5	13 -15	الصادرات حسب القطر خلال الفترة (يناير – مارس) 2019 (شهرياً)
Exports by country & commodity during the period (January – March) 2019	6	16 -18	الصادرات حسب القطر والسلعة خلال الفترة (يناير – مارس) 2019
Second Section : Imports		القسم الثاني : الواردات	
Summary of Imports during the period (January – March) 2019	1	20	ملخص الواردات خلال الفترة (يناير – مارس) 2019
Imports by Commodities during the period (January – March) 2019 (Monthly)	2	22-24	الواردات حسب السلع خلال الفترة (يناير – مارس) 2019 (شهرياً)
Imports by Commodities during the period (January – March) 2019 Quarterly)	3	25 -27	الواردات حسب السلع خلال الفترة (يناير – مارس) 2019 (ربع سنوي)
Imports by Commodities During the period (January – March) 2018 - 2019	4	28 - 30	الواردات حسب السلع خلال الفترة (يناير – مارس) 2018-2019
Imports by Country during the period (January – March) 2019 (Monthly)	5	31-33	الواردات حسب القطر خلال الفترة (يناير – مارس) 2019 (شهرياً)
Imports by Country & Commodity during the period (January – March) 2019	6	34 - 36	الواردات حسب القطر والسلعة خلال الفترة (يناير – مارس) 2019
Government Imports by Commodities during the period (January – March) 2019 (Monthly)	7	37 - 39	الواردات الحكومية بالسلع خلال الفترة (يناير – مارس) 2019 (شهرياً)

Introduction

المقدمة

The foreign trade statistics presented here, cover all Exports and Imports registered at all custom's stations in Sudan .They also include the exports and the imports channeled through Khartoum Airport , Port Sudan is the main channel where the most of Sudan's foreign trade pass through.

The imports are valued on C&F. basis, which represent the cost of goods and freight at the port of destination. Exports are valued on F.O.B basis, which exclude the value of insurance and freight.

The foreign trade statistics exclude gifts, personal effects, and any other imports for exhibition for a period not more than six months, whereas the values of rent are recorded in the balance of payments statistics.

This data is also published by Central Bureau of Statistics in local currency, and can be found in the Customs Authority.

تعتمد إحصاءات التجارة الخارجية المدرجة في هذا الموجز على أرقام الصادرات و الواردات التي تم تسجيلها في كافة المحطات الجمركية المتواجدة في السودان. وتشتمل أيضاً على الصادرات والواردات التي تمت عن طريق مطار الخرطوم. ويعتبر ميناء بور تسودان المنفذ الرئيسي الذي تتم عن طريقه معظم تجارة البلاد الخارجية.

تحسب الواردات على أساس أن القيمة تمثل تكلفة البضاعة والترحيل حتى ميناء الوصول. أما الصادرات فهي مبنية على أساس (فوب) أي أن قيمة البضاعة لاتشمل تكلفة التأمين و الترحيل.

نشير إلى أن إحصاءات التجارة الخارجية لا تشمل قيم الهدايا ، الأمتعة الشخصية وما يتم استئجاره لأغراض العرض لفترة لا تتعدى ستة أشهر، غير أن قيم التأجير تظهر ضمن إحصاءات ميزان المدفوعات.

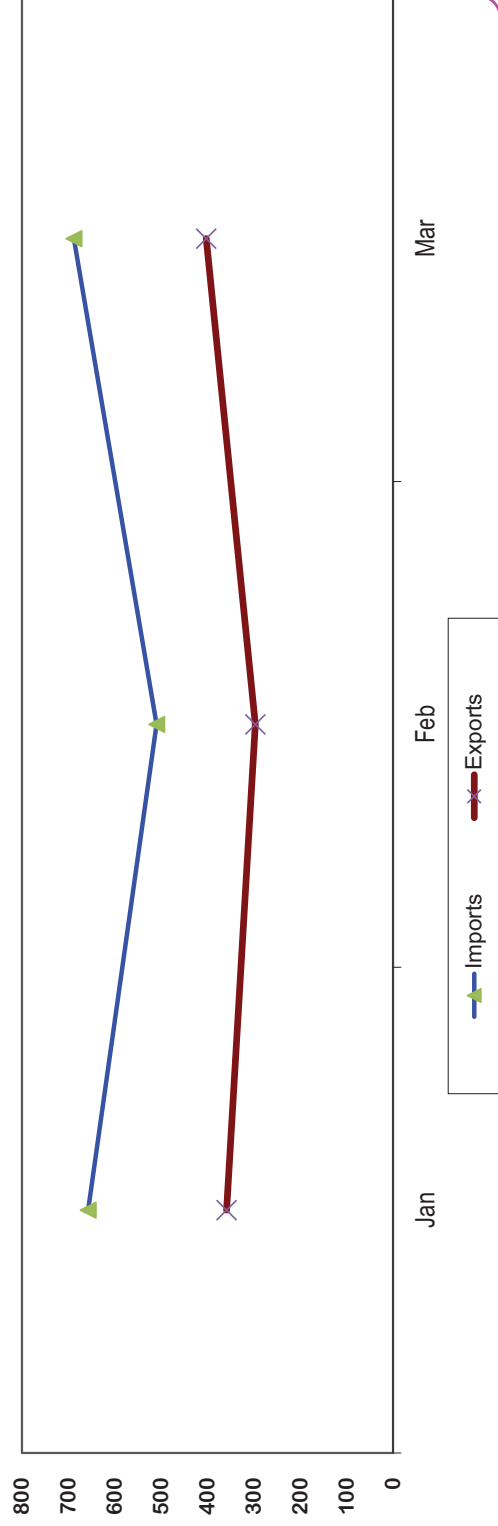
أيضاً يصدر الجهاز المركزي للإحصاء بيانات عن الصادرات والواردات والميزان التجاري بالعملة المحلية. كما يمكن طلب بيانات التجارة الخارجية من هيئة الجمارك.

***2019 - 2008 الميزان التجاري خلال الفترة**
Trade Balance During The Period 2008 - 2019*
(القيمة بالآلاف الدولارات)
(Value In US.\$000'S)

Period	الميزان التجاري Trade Balance	الواردات Imports	الصادرات Exports	الصادرات غير البترولية Non Petroleum Exports	الصادرات البترولية Petroleum Exports	الفترة
2008	2,318,964	9,351,540	11,670,504	576,393	11,094,111	2008
2009	(1,433,813)	9,690,918	8,257,105	1,020,318	7,236,787	2009
2010	1,359,510	10,044,770	11,404,280	1,709,085	9,695,195	2010
2011	957,424	9,236,008	10,193,432	2,294,239	7,899,193	2011
2012	(5,163,819)	9,230,318	4,066,499	3,111,511	954,988	2012
2013	(5,128,336)	9,918,068	4,789,732	3,073,187	1,716,545	2013
2014	(4,757,577)	9,211,300	4,453,723	3,096,140	1,357,583	2014
2015	(6,340,104)	9,509,115	3,169,011	2,541,829	627,182	2015
2016	(5,216,968)	8,310,607	3,093,639	2,757,926	335,713	2016
2017	(5,033,287)	9,133,668	4,100,381	3,683,175	417,205	2017
2018	(4,365,399)	7,850,081	3,484,682	2,965,104	519,578	2018
2019*	(796,307)	1,854,818	1,058,512	863,286	195,226	2019*
January	(298,081)	657,051	358,970	300,772	58,198	يناير
February	(212,861)	509,743	296,882	229,837	67,046	فبراير
March	(285,364)	688,024	402,660	332,678	69,982	مارس

*Provisional

الميزان التجاري خلال الفترة (يناير - مارس) 2019
Trade Balance During the Period (Jan. - Mar.) 2019
القيمة بملايين الدولارات (Value In US\$ Million)



القسم الأول

الصادرات

First Section

EXPORTS

جدول رقم (1) Table No. (1)
ملخص الصادرات خلال الفترة (يناير - مارس) 2019*
Summary Of Exports During (Jan. - Mar.) 2019*
 (القيمة بالآلاف الدولارات)
 (Value in US.\$000'S)

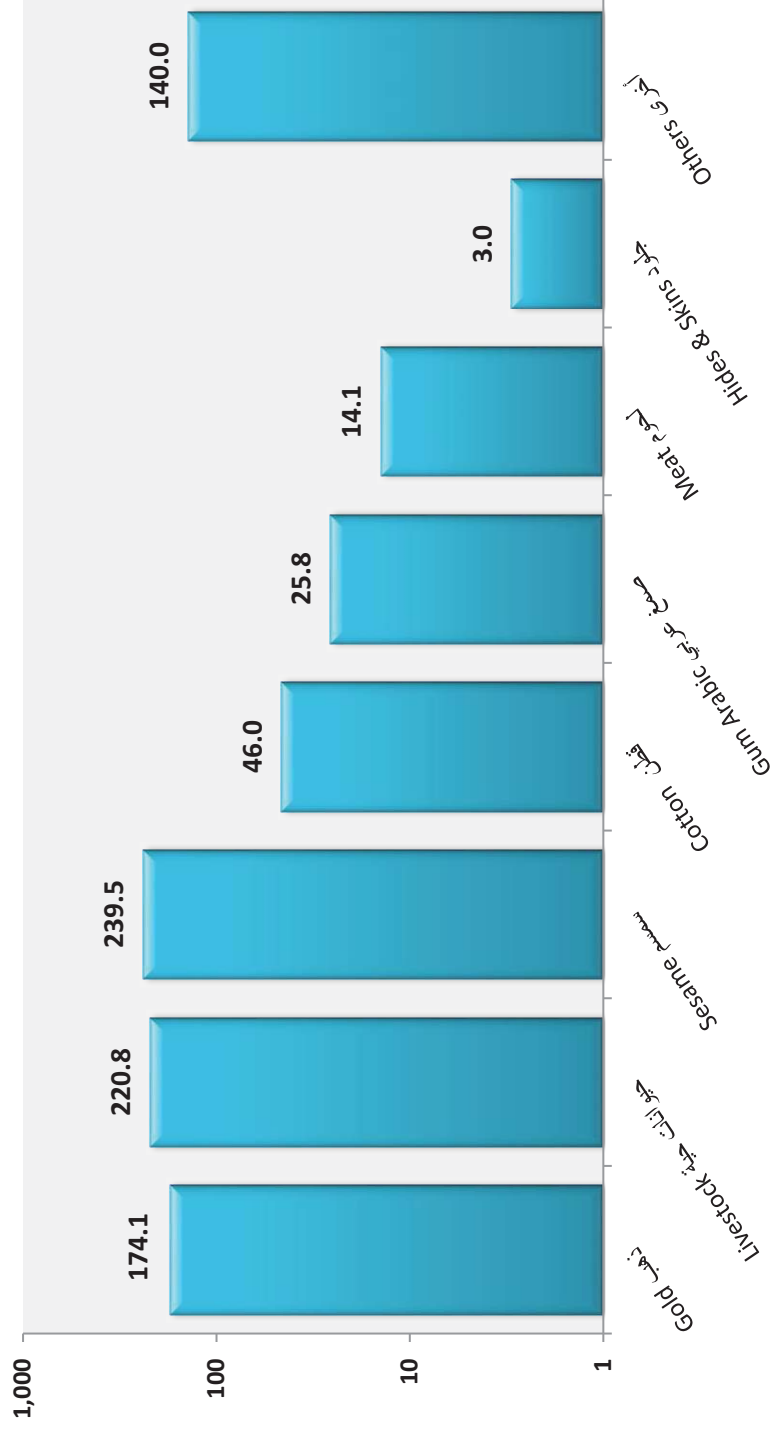
Commodities	Unit	2019 (يناير - مارس) *		الوحدة	السلع
		الكمية Quantity	القيمة Value		
Crude Oil	Barrel	3,267,609	180,633	برميل	بتروول خام
Benzine	M. T.	20,604	10,081	طن متري	بنزين
Kerosene	"	9,270	4,347	"	كيروسين
Light Gas	"	-	-	"	غاز طبيعي
F/O& HCGO	"	-	-	"	الوقود الحيوى
Furnace	"	-	-	"	فيرنس
Mixed butagas	"	-	-	"	غاز مخلوط
Diesel	"	-	-	"	جازولين
Others Petroleum Products	Value		165	قيمة	منتجات بتروولية اخرى
Cotton	Bale	32,163	45,966	بالة	قطن
Gum Arabic	M.T.	18,294	25,765	طن متري	صمغ عربى
Sesame	"	196,701	239,484	"	سمسم
Sugar	"	3,473	1,484	"	السكر
Groundnuts	"	85,418	60,241	"	فول سودانى
Fodders	"	116,577	24,612	"	اعلاف
Dura (Sorghum)	"	74,621	17,669	"	ذرة
Other Agricultuer Products**	"	29,132	21,667	"	منتجات زراعية اخرى**
Oils	"	3,333	4,077	"	زيوت
Livestock	Value		220,838	قيمة	حيوانات حية
Meat	M.T.	3,579	14,143	طن متري	لحوم
Hides & Skins	Value		2,977	قيمة	جلود
Gold	K.G.	4,129	174,138	كيلو جرام	ذهب
Others	Value		10,225	قيمة	اخرى
Total			1,058,512		المجموع

* بيانات اولية

*Provisional Data

الصادرات غير البترولية خلال الفترة (يناير - مارس) 2019
 Non Petroleum Exports During (Jan. - Mar.) 2019
 القيمة بملايين الدولارات

(Value In US\$ Million)



جدول رقم (2) Table No. (2)
 الصادرات حسب السلع خلال الفترة (يناير-مارس) 2019 (شهريا)*
 Exports By Commodities During (Jan. - Mar) 2019 (Monthly) *
 (القيمة بآلاف الدولارات)
 (Value in US.\$000'S)

Commodities	يناير Jan.	فبراير Feb.	مارس March	المجموع Total	السلع
Crude Oil	55,987	58,808	65,838	180,633	بنزين خام
Benzine	-	6,914	3,167	10,081	بنزين
Kerosene	2,211	1,159	977	4,347	كيروسين
Others Petroleum Products	-	165	-	165	منتجات بترولية اخرى
Extra - Long Staple Cotton	-	-	-	-	أقطان فئة الطول
Long Staple Cotton	-	-	-	-	أقطان طويلة التيلة
Short& Medium Staple Cotton	15,874	12,339	17,753	45,966	أقطان متوسطة وقصيرة التيلة
Cotton Waste	-	-	-	-	أقطان اسكارنو
Gum (Hashab, Taleh, Powder, Lubban)	8,818	6,726	10,220	25,765	صمغ هشاب
Sesame	92,931	74,503	72,051	239,484	صمغ طلع
Sesame Oil	102	107	41	249	بنور زهرة الشمس
Sunflower Oil	-	-	-	-	زيت فول خام
Palm Oil	-	-	-	-	زيت سمسم
Crude Oil	-	-	-	-	زيت زهرة الشمس
Ethanol	-	-	-	-	زيت نخيل
Sugar	-	1,484	-	1,484	زيت خام
Raw Cane	-	-	-	-	الإيثانول
Trefoil	5,105	4,115	6,113	15,333	سكر
Molasses	-	-	171	171	قصب خام
Groundnut Cake& Meal	-	-	-	-	برسيم
Cotton Seed Cake & Meal	-	-	-	-	مولاس
Sheep	41,870	38,761	69,922	150,554	اخرى من الابقاز
Goats	937	928	2,358	4,223	بصل
Cattle	9,753	5,816	480	16,050	ضان
Camels	13,181	15,834	20,971	49,986	ماعز
Gazelle	-	-	-	-	ابقار
Crossbred Camels	-	-	-	-	جمال
Fish (Fresh or Chilled)	76	86	98	260	حيوانات حية اخرى
Vegetables	43	14	69	126	لحوم
Fruits	185	243	128	556	اسماك طازجة او ممتجة
Gold	66,877	29,070	78,191	174,138	خضروات
Other metal	43	155	124	322	فراكه
Copper Waste & Scrap	1,093	489	1,065	2,648	ذهب
Lead Waste & Scrap	705	571	971	2,248	معادن اخرى
Iron Waste & Scrap	32	14	6	51	خرقة نحاس
Aluminium waste & scrap	-	76	201	277	خرقة رصاص
Chromium	-	1,158	43	1,201	خرقة حديد
Charcoal	47	77	111	235	خرقة المونيوم
Cement	-	-	-	-	كروم
Soft Drink	379	109	527	1,015	قمح نباتي
Hides & Skins	1,325	759	893	2,977	اسمنت
Beans	54	55	66	175	مشروبات معدنية
Electricity	168	-	241	409	جلود
Chickpea	962	941	306	2,208	لبان
Other Agricultural Products	149	152	372	673	كهرباء
Others	373	728	692	1,794	اخرى
Total	358,970	296,882	402,660	1,058,512	المجموع

جدول رقم (3) Table No. (3)
 الصادرات حسب العنصر خلال الفترة (يناير - مارس) 2019 (ربع سنوي)*
 Exports By Commodities During (Jan.-Mar.) 2019 (Quarterly)*
 (القيمة بالآلاف الدولارات)
 (Value in US,\$000's)

Commodities	UNIT	2019* (يناير - مارس)		المجموع Total		الوحدة	المسحوق
		الكمية Quantity	القيمة Value	الكمية Quantity	القيمة Value		
Crude Oil	Barrel	3,267,609	180,633	3,267,609	180,633	برميل	تبرول خلم
Benzine	M.T.	20,604	10,081	20,604	10,081	طن متري	بنزين
Kerosene	"	9,270	4,347	9,270	4,347	"	كيروسين
Light Gas	"	-	-	-	-	"	غاز طبيعي
FI& HCGO	"	-	-	-	-	"	الوقود الحيوي
Furnace	"	-	-	-	-	"	غاز محذوط
Mixed butagas	"	-	-	-	-	"	فريسن
Diesel	"	-	-	-	-	"	بنزل
Others Petroleum Products	Value	86	165	86	165	قيمة	منتجات بترولية اخرى
Extra-Long Staple Cotton	Bales	-	-	-	-	بالة	القطن فائقة الطول
Long Staple Cotton	"	-	-	-	-	"	القطن طويلة التيلة
Short& Medium Staple Cotton	"	32,163	45,966	32,163	45,966	"	القطن متوسطه وقصيرة التيلة
Cotton Waste	"	-	-	-	-	"	مخلفات قطن
Gum Hasab	M.T.	16,534	24,247	16,534	24,247	طن متري	صمغ هندب
Cumin Seeds	"	-	-	-	-	"	بذور الكمون
Sunflower Seeds	"	-	-	-	-	"	بذور زهرة الشمس
Crude Groundnuts Oil	"	3,206	3,827	3,206	3,827	"	زيت فول خلم
Sesame Oil	"	127	249	127	249	"	زيت سمسم
Sunflower Oil	"	-	-	-	-	"	زيت زهرة الشمس
Palm Oil	"	-	-	-	-	"	زيت نخيل
Crude Oil	"	-	-	-	-	"	زيت خلم
Ethanol	"	-	-	-	-	"	الايثانول
Sugar	"	3,473	1,484	3,473	1,484	"	سكر
Raw Cane	"	-	-	-	-	"	قصب خلم
Trefoil	"	86,180	15,333	86,180	15,333	"	برسيم
Molasses	"	991	171	991	171	"	مولاس
Groundnut Cake & Meal	"	-	-	-	-	"	اميز فول سوناشي
Cotton Seed Cake & Meal	"	-	-	-	-	"	اميز بذرة قطن
Sesame Cake & Meal	"	-	-	-	-	"	اميز سمسم
Wheat Bran	"	-	-	-	-	"	اميز قمح
Wheat Bran	"	30,397	9,278	30,397	9,278	"	اخرى من الاميز
Onion	"	208	22	208	22	"	بصل
Sheep	Head	637,007	150,554	637,007	150,554	رأس	ضأن
Goats	"	50,738	4,223	50,738	4,223	"	ماعز
Cattle	"	15,522	16,050	15,522	16,050	"	ابقار
Camels	"	46,964	49,986	46,964	49,986	"	جمال
Gazelle	M.T.	-	-	-	-	طن متري	غزال
Crossbred Camels	"	-	-	-	-	"	جمال هجين
Other livestock	Value	3,579	14,143	3,579	14,143	قيمة	حيوانات خلية اخرى
Meat	M.T.	239	260	239	260	طن متري	لحوم
Fish (Fresh or Chilled)	"	201	126	201	126	"	اسماك طازجة او مملحة
Vegetables	"	1,227	556	1,227	556	"	خضروات
Fruits	"	4,129	174,138	4,129	174,138	"	فواكه
Gold	K.G.	322	322	322	322	كيلو جرام	ذهب
Other metal	Value	795	2,648	795	2,648	قيمة	معادن اخرى
Copper Waste & Scrap	M.T.	2,050	2,248	2,050	2,248	طن متري	خردة نحاس
Lead Waste & Scrap	"	116	51	116	51	"	خردة رصاص
Iron Waste & Scrap	"	155	277	155	277	"	خردة الحديد
Aluminium waste & scrap	"	6,120	1,201	6,120	1,201	"	خردة الالومنيوم
Chromium	"	950	235	950	235	"	كروم
Charcoal	"	-	-	-	-	"	فحم نباتي
Cement	"	2,010	1,015	2,010	1,015	"	اسمنت
Soft Drink	"	1,761	1,517	1,761	1,517	"	مشروبات عذبة
Hides & Skins	Value	1,945	175	1,945	175	قيمة	جلود
Lubban	M.T.	675	409	675	409	طن متري	لبان
Electricity	"	713	2,208	713	2,208	"	كهرباء
Beans	M.T.	673	673	673	673	طن متري	بقوليات
Chickpea	"	-	-	-	-	"	كشمش
Other Agricultural Products	Value	1,794	1,794	1,794	1,794	قيمة	منتجات زراعية اخرى
Others	"	-	-	-	-	"	اخرى
Total			1,058,512		1,058,512		المجموع

*Provisional Data

جدول رقم (4) Table No. (4)
 الصادرات حسب العنصر خلال الفترة (يناير - مارس) * 2019 - 2018
 Exports By Commodities During (Jan.-Mar.) 2019** * 2018
 (القيمة بالآلاف الدولارات)
 (Value in US,\$000'S)

Commodities	Unit	2018 (يناير - مارس)**		2019 (يناير - مارس) *		الوحدة	المسحوق
		الكمية Quantity	القيمة Value	الكمية Quantity	القيمة Value		
Crude Oil	Barrel	1,187,938	77,062	3,267,609	180,633	برميل	بنزين خام
Benzene	M.T.	33,445	10,055	20,604	10,081	طن متري	بنزين
Kerosene	"	12,923	6,059	9,270	4,347	"	كيروسين
Light Gas	"	-	-	-	-	"	غاز طبيعي
FO& HCGO	"	-	-	-	-	"	الوقود الجوي
Furnace	"	-	-	-	-	"	فرنس
Mixbutagas	"	-	-	-	-	"	غاز مخلوط
Diesel	"	-	-	-	-	"	ديزل
Others Petroleum Products	Value	188	188	-	-	قيمة	منتجات بترولية اخرى
Cotton	Bales	26,018	35,268	32,163	45,966	بالة	قطن
Gum Arabic	M.T.	17,085	22,963	18,294	25,765	طن متري	صمغ عربي
Sesame	"	194,303	152,476	196,701	239,484	"	سمسم
Groundnuts	"	42,116	30,216	85,418	60,241	"	فول سوداني
Hibiscus Flower	"	3,827	4,721	3,154	3,751	"	كركدي
Melon Seeds	"	32,345	21,644	21,383	13,343	"	حب بطيخ
Senna Pods	"	530	372	190	115	"	شدة
Henna	"	514	309	391	293	"	حنه
Dura (Sorghum)	"	81,810	15,375	74,621	17,669	"	أذرة
Sunflower Seeds	"	-	-	-	-	"	بذور زهرة الشمس
Crude Groundnuts Oil	"	1,700	1,927	3,206	3,827	"	زيت فول سوداني
Sesame Oil	"	160	317	127	249	"	زيت سمسم
Sunflower Oil	"	20	20	-	-	"	زيت زهرة الشمس
Palm Oil	"	21	30	-	-	"	زيت نخيل
Crude Oil	"	-	-	-	-	"	زيت خام
Sugar	"	-	-	3,473	1,484	"	سكر
Molasses	"	25,416	2,579	991	171	"	مولاس
Cake& Meal	"	116,399	17,795	30,397	9,278	"	اميل
Sheep	Head	37,769	118,504	637,007	150,554	رأس	ضأن
Goats	"	38,341	2,556	50,738	4,223	"	ماعز
Cattle	"	31,057	18,947	15,522	16,050	"	ابقار
Camels	"	63,508	68,965	46,964	49,986	"	جمال
Other livestock	Value	1,123	1,123	-	-	قيمة	حيوانات حية اخرى
Meat	"	-	15,472	-	14,143	"	لحم
Vegetables& Fruits	"	-	1,151	-	704	"	فواكه وخضروات
Gold	K.G.	4,779	212,096	4,129	174,138	كيلو جرام	ذهب
Scrap	M.T.	3,771	6,526	3,116	5,545	طن متري	خردة
Chromium	"	3,105	541	6,120	1,201	"	كروم
Hides & Skins	Value	-	3,115	-	2,977	قيمة	جلود
Chickpea	M.T.	3,627	2,433	713	2,208	طن متري	كبيبي
Other Agricultural Products	Value	-	6,209	-	1,082	قيمة	منتجات زراعية اخرى
Others	"	-	12,989	-	18,812	"	اخرى
Total			870,004		1,058,512		المجموع

* Provisional Data
 ** Adjusted data

جدول رقم (5) Table No. (5)
الصادرات حسب القطر خلال الفترة (يناير - مارس) 2019 (شهرياً) *
Exports By Country During (Jan. - Mar.) 2019 (Monthly) *
(القيمة بالآلاف الدولارات)
(Value in US.\$000'S)

Countries	2019				المجموع Total	الأقطار
	يناير Jan.	فبراير Feb.	مارس March	المجموع Total		
Industrial Countries:						الدول الصناعية:
Austria	-	-	-	-	-	النمسا
Australia	-	0	-	0	0	استراليا
Belgium	-	270	155	425	425	بلجيكا
Canada	-	-	643	643	643	كندا
Denmark	-	-	-	-	-	الدنمارك
Finland	-	-	-	-	-	فنلندا
France	4,498	2,341	6,440	13,280	13,280	فرنسا
Germany	1,451	807	948	3,206	3,206	ألمانيا
Greece	801	794	917	2,512	2,512	اليونان
Ireland	-	-	-	-	-	ايرلندا
Italy	258	3,863	604	4,725	4,725	إيطاليا
Japan	186	496	117	799	799	اليابان
Netherlands	442	190	254	885	885	هولندا
Norway	-	-	-	-	-	النرويج
Portugal	-	-	-	-	-	البرتغال
Spain	-	-	-	-	-	اسبانيا
Sweden	-	-	-	-	-	السويد
Switzerland	-	-	-	-	-	سويسرا
United Kingdom	885	625	703	2,214	2,214	المملكة المتحدة
United States	243	914	408	1,565	1,565	الولايات المتحدة
Others	-	-	-	-	-	أخرى
Total	8,765	10,301	11,189	30,255	30,255	المجموع
Europoe (other):						أوروبا (أخرى):
Bulgaria	-	-	-	-	-	بلغاريا
Cyprus	88	152	-	240	240	قبرص
Czechoslovakia	-	-	-	-	-	تشيكوسلوفاكيا
Hungary	-	-	-	-	-	المجر
Malta	-	-	-	-	-	مالطا
Poland	-	-	-	-	-	بولندا
Romania	438	7,058	3,425	10,921	10,921	رومانيا
Russia	-	25	-	25	25	روسيا
Turkey	9,212	14,295	8,099	31,606	31,606	تركيا
Ukraine	42	76	76	194	194	أوكرانيا
Yugoslavia	-	-	-	-	-	يوغوسلافيا
Others	23	27	-	50	50	أخرى
Total	9,803	21,634	11,599	43,036	43,036	المجموع

Table No. (5) Cont'd (5) تابع جدول رقم

Countries	2019			المجموع Total
	يناير Jan.	فبراير Feb.	مارس March	
Africa:	46,070	41,734	46,295	134,099
COMESA Countries:				
Burundi	-	-	-	-
Comoros	-	-	-	-
Djibouti	-	-	-	-
Egypt	43,562	39,892	43,846	127,300
Eritrea	-	-	-	-
Ethiopia	2,488	1,619	2,252	6,360
Kenya	-	-	11	11
Libya	18	220	181	419
Madagascar	-	-	-	-
Malawi	-	-	-	-
Mauritius	-	-	-	-
Rwanda	-	-	-	-
Seychelles	-	-	-	-
Swaziland	-	-	-	-
Uganda	2	3	5	9
Congo Democratic	-	-	-	-
Zambia	-	-	-	-
Zimbabwe	-	-	-	-
Other African Countries:	9,359	8,246	1,655	19,261
Algeria	335	452	656	1,443
Morocco	0	29	14	43
Nigeria	-	-	-	-
Somalia	15	4,172	15	4,201
Tunisia	1,389	1,563	905	3,856
South Sudan	54	55	66	175
Angola	-	-	-	-
Congo brazzaville	-	-	-	-
Namibia	-	-	-	-
Others	7,567	1,975	0	9,543
Total	55,429	49,980	47,951	153,360

الإقطار

أفريقيا:

دول الكوميسا:

بورندي

جزر القمر

جيبوتي

مصر

إريتريا

إثيوبيا

كينيا

ليبيا

مدغشقر

ملاوي

موريشس

رواندا

سيشيل

سوازيلاند

بوغندا

الكونغو الديمقراطية

زامبيا

زيمبابوي

دول أفريقية أخرى:

الجزائر

المغرب

نيجيريا

الصومال

تونس

جنوب السودان

أنجولا

الكونغو برازافيل

ناميبيا

أخرى

المجموع

Table No. (5) Cont'd

تابع جدول رقم (5)

Countries	2019				المجموع Total	الأقطار
	يناير Jan.	فبراير Feb.	مارس March	المجموع Total		
Asia:						
Bangladesh	-	462	388		850	بنغلاديش
China	104,719	88,503	102,689		295,910	الصين
Hong Kong	3	-	-		3	هونغ كونج
India	17,623	12,211	13,872		43,705	الهند
Indonesia	11,946	12,119	15,145		39,209	إندونيسيا
Malaysia	143	26	237		406	ماليزيا
Pakistan	2,042	2,869	6,314		11,225	باكستان
South Korea	549	212	680		1,441	كوريا الجنوبية
Singapore	-	-	-		-	سنغافورة
Taiwan	74	89	66		228	تايوان
Thailand	-	-	-		-	تايلاند
Others	291	204	436		931	أخرى
Total	137,390	116,694	139,826		393,909	المجموع
Arab Countries						الدول العربية:
Bahrain	609	478	210		1,297	البحرين
Iraq	28	-	265		293	العراق
Jordan	3,874	2,868	3,663		10,405	الأردن
Kuwait	2,028	788	833		3,649	الكويت
Lebanon	2,686	2,013	3,263		7,962	لبنان
Oman	121	495	405		1,021	عمان
Qatar	3,115	1,227	3,143		7,486	قطر
Saudi Arabia	56,018	53,069	81,794		190,881	السعودية
Syria	5,452	3,469	6,402		15,324	سوريا
United Arab Emirates	72,506	31,845	90,290		194,641	الإمارات العربية المتحدة
Yemen	866	1,404	1,503		3,774	اليمن
Others	-	-	-		-	أخرى
Total	147,304	97,656	191,773		436,733	المجموع
Western Hemisphere:						نصف الكرة الغربي:
Brazil	-	15	66		81	البرازيل
Mexico	-	-	222		222	المكسيك
Others	271	3	29		303	أخرى
Total	271	18	317		606	المجموع
Other Countries	8	599	5		613	أقطار أخرى
Grand Total	358,970	296,882	402,660		1,058,512	المجموع الكلي

*Provisional Data

بيانات أولية

جدول رقم (6) Table No. (6)
 الصادرات حسب القطر والسلعة خلال الفترة (يناير - مارس) 2019
 Exports By Country & Commodities During (Jan. -Mar.) 2019*

(القيمة بالآلاف الدولارات)
 (VALUE IN US \$000'S)

Countries	البرول ومنتجاته & Petroleum Petroleum Products	قطن Cotton	صمغ عربي Arabic Gum	سوسم Sesame	فول سوداني Ground Nuts	اعلاف Fodders	ذهب Gold	حيوانات حية Livestock	لحم Meat	جلود Hides Skins &	ذرة Dura (Sorghum)	حب بطيخ Melon Seeds	ككبي Chickpea	منتجات زراعية اخرى Other Agricultuer Products	اخرى other	المجموع Total	القطر المصدر
Industrial Countries:																	
Austria	-	-	-	-	-	-	-	-	-	-	-	-	-	-	-	-	النرويج
Belgium	-	-	110	-	24	7	-	-	-	-	284	-	-	0	425	0	البنغال
Canada	-	-	-	643	-	-	-	-	-	-	-	-	-	-	643	-	كندا
Denmark	-	-	-	-	-	-	-	-	-	-	-	-	-	-	-	-	الدانمارك
Finland	-	-	-	-	-	-	-	-	-	-	-	-	-	-	-	-	فنلندا
France	-	-	13,253	-	27	-	-	-	-	-	-	-	-	-	13,280	-	فرنسا
Germany	-	-	2,651	-	-	-	-	-	-	-	-	-	-	549	3,206	-	ألمانيا
Greece	-	-	110	2,289	113	-	-	-	-	-	-	-	-	-	2,512	-	اليونان
Ireland	-	-	-	-	-	-	-	-	-	-	-	-	-	-	-	-	أيرلندا
Italy	-	-	1,229	45	-	-	3,288	-	-	163	1	-	-	0	4,725	-	إيطاليا
Japan	-	-	606	134	-	-	-	1	-	-	-	-	-	59	799	-	اليابان
Netherlands	-	-	94	90	659	-	-	-	-	-	42	-	-	-	885	-	هولندا
Norway	-	-	-	-	-	-	-	-	-	-	-	-	-	-	-	-	النرويج
Portugal	-	-	-	-	-	-	-	-	-	-	-	-	-	-	-	-	البرتغال
Spain	-	-	-	-	-	-	-	-	-	-	-	-	-	-	-	-	إسبانيا
Sweden	-	-	-	-	-	-	-	-	-	-	-	-	-	-	-	-	السويد
Switzerland	-	-	-	-	-	-	-	-	-	-	-	-	-	-	-	-	سويسرا
United Kingdom	-	-	2,049	-	114	-	-	-	-	-	6	-	-	29	2,214	-	المملكة المتحدة
United States	-	-	1,563	-	-	-	-	2	-	-	-	-	-	-	1,565	-	الولايات المتحدة
Other	-	-	-	-	-	-	-	-	-	-	-	-	-	-	-	-	اخرى
Total	-	-	21,664	3,201	937	7	3,288	2	-	163	333	-	-	638	22	30,255	المجموع
Europe (other):	-	-	-	-	-	-	-	-	-	-	-	-	-	-	-	-	أوروبا (اخرى):
Bulgaria	-	-	-	-	-	-	-	-	-	-	-	-	-	-	-	-	بلغاريا
Cyprus	-	-	-	109	132	-	-	-	-	-	-	-	-	-	-	240	قبرص
Czechoslovakia	-	-	-	-	-	-	-	-	-	-	-	-	-	-	-	-	تشيكوسلوفاكيا
Hungary	-	-	-	-	-	-	-	-	-	-	-	-	-	-	-	-	هنغاريا
Malta	-	-	-	-	-	-	-	-	-	-	-	-	-	-	-	-	مالطا
Poland	-	-	-	-	-	-	-	-	-	-	-	-	-	-	-	-	بولندا
Romania	-	-	-	-	-	-	-	-	-	-	-	-	-	-	-	-	رومانيا
Russia	-	-	-	-	25	-	-	-	-	-	-	-	-	-	-	10,921	روسيا
Turkey	-	1,334	-	22,516	367	9	5,191	-	-	216	983	-	-	141	31,606	-	تركيا
Ukraine	-	-	-	-	177	-	-	-	-	-	-	-	-	-	194	-	أوكرانيا
Yugoslavia	-	-	-	-	-	-	-	-	-	-	-	-	-	-	-	-	يوغوسلافيا
Others	-	-	-	27	-	23	-	-	-	-	-	-	-	-	-	-	اخرى
Total	10,921	1,334	-	22,652	702	32	5,191	-	-	216	983	531	-	141	335	43,036	المجموع

تابع جدول رقم (6)

Table No. (6) Cont'd

Countries	المنتجات و البترول & Petroleum Products	قطن Cotton	صمغ عربي Arabic Gum	سمسم Sesame	فول سوداني Ground Nuts	اعلاف Fodders	ذهب Gold	حيوانات حية Livestock	لحم Meat	جلود Hides Skins &	ذرة Dura (Sorghum)	حب بطيخ Melon Seeds	كبي Chickpea	منتجات زراعية اخرى Other Agricultural Products	اخرى other	المجموع Total	القطر
Africa:																	
COMESA Countries:	3,671	13,973	1,397	39,591	2,830	122,54	0	60,544	6,017	0	128	695	0	3,708	1,422	134,099	أفريقيا:
Burundi	-	-	-	-	-	-	-	-	-	-	-	-	-	-	-	-	دول الكوميسا:
Comoros	-	-	-	-	-	-	-	-	-	-	-	-	-	-	-	-	بورندي
Djibouti	-	-	-	-	-	-	-	-	-	-	-	-	-	-	-	-	جزر القمر
Egypt	-	13,973	313	39,411	2,830	-	-	60,544	6,017	-	-	695	-	3,289	229	127,300	جيبوتي
Eritrea	3,506	-	1,084	-	-	-	-	-	-	-	128	-	-	-	-	-	مصر
Kenya	165	-	-	180	-	105	-	-	-	-	-	-	-	356	1,180	6,360	إريتريا
Madagascar	-	-	-	-	-	18	-	-	-	-	-	-	-	1	11	11	كينيا
Malawi	-	-	-	-	-	-	-	-	-	-	-	-	-	56	-	419	تنزانيا
Mauritius	-	-	-	-	-	-	-	-	-	-	-	-	-	-	-	-	ملاوي
Rwanda	-	-	-	-	-	-	-	-	-	-	-	-	-	-	-	-	موريشيوس
Seychelles	-	-	-	-	-	-	-	-	-	-	-	-	-	-	-	-	رواندا
Swaziland	-	-	-	-	-	-	-	-	-	-	-	-	-	-	-	-	سيشيل
Uganda	-	-	-	-	-	-	-	-	-	-	-	-	-	-	-	-	سوازيلاند
Congo Democratic	-	-	-	-	-	-	-	-	-	-	-	-	-	7	2	9	جمهورية الكونغو الديمقراطية
Zambia	-	-	-	-	-	-	-	-	-	-	-	-	-	-	-	-	زامبيا
Zimbabwe	-	-	-	-	-	-	-	-	-	-	-	-	-	-	-	-	زيمبابوي
Other African Countries:	-	-	45	4,989	243	-	-	480	-	-	11,672	-	-	65	1,766	19,261	دول أفريقيا اخرى:
Algeria	-	-	-	1,443	-	-	-	-	-	-	-	-	-	-	-	-	الجزائر
Morocco	-	-	28	-	-	-	-	-	-	-	-	-	-	15	-	1,443	المغرب
Nigeria	-	-	-	-	-	-	-	-	-	-	-	-	-	-	-	-	نيجيريا
Somalia	-	-	-	-	-	-	-	-	-	-	4,152	-	-	-	49	4,201	الصومال
Tunisia	-	-	17	3,546	243	-	-	-	-	-	-	-	-	50	-	3,856	تونس
South Sudan	-	-	-	-	-	-	-	-	-	-	-	-	-	-	175	175	جنوب السودان
Angola	-	-	-	-	-	-	-	-	-	-	-	-	-	-	-	-	أنجولا
Congo brazzaville	-	-	-	-	-	-	-	-	-	-	-	-	-	-	-	-	الكونغو برازافيل
Namibia	-	-	-	-	-	-	-	-	-	-	-	-	-	-	-	-	ناميبيا
Other	-	-	-	-	-	-	-	480	-	-	7,520	-	-	-	1,543	9,543	اخرى
Total	3,671	13,973	1,442	44,580	3,073	123	-	61,024	6,017	-	11,800	695	-	3,773	3,188	153,360	المجموع

تابع جدول رقم (6)

Table No. (6) Cont'd

Countries	المنتجات البترولية ومنتجاتها Petroleum & Petroleum Products	قطن Cotton	صمغ عربي Arabic Gum	سمسم Sesame	فول سوداني Ground Nuts	اعلاف Fodders	ذهب Gold	حيوانات حية Livestock	لحم Meat	جلود Hides Skins &	ذرة Dura (Sorghum)	حب بطيخ Melon Seeds	كمبي Chickpea	منتجات زراعية Other Agriculturer Products	أخرى other	المجموع Total	القطر Qatar
ASIA:																	
Bangladesh	-	837	-	-	13	-	-	-	-	-	-	-	-	-	-	850	بنغلاديش
China	180,633	18,673	409	69,164	10,725	10,007	-	-	-	150	53	111	941	-	5,045	295,910	الصين
Hong Kong	-	-	-	-	-	-	-	1	-	-	-	-	-	-	3	3	هونغ كونج
India	-	-	1,339	30,786	1,290	115	-	-	-	12	-	7,284	1,243	225	1,412	43,705	الهند
Indonesia	-	-	-	396	37,844	-	-	-	-	-	-	961	-	8	-	39,209	إندونيسيا
Malaysia	-	-	26	237	141	-	-	-	-	-	-	-	-	-	2	406	ماليزيا
Pakistan	-	11,149	-	-	-	-	-	0	-	-	76	-	-	-	-	11,225	باكستان
South Korea	-	-	-	-	-	-	-	-	-	-	-	-	-	11	1,430	1,441	كوريا الجنوبية
Singapore	-	-	-	-	-	-	-	-	-	-	228	-	-	-	-	-	سنغافورة
Taiwan	-	-	-	-	-	-	-	-	-	-	-	-	-	-	-	228	تايوان
Thailand	-	-	-	-	-	-	-	-	-	-	-	-	-	-	-	-	تايلاند
Others	-	-	62	394	434	-	-	-	40	-	-	-	-	-	-	931	أخرى
TOTAL	180,633	30,659	1,836	100,977	50,448	10,122	-	1	40	162	357	8,357	2,184	243	7,891	393,909	المجموع
Arab Countries:																	
Bahrain	-	-	-	-	-	167	-	79	1,000	-	-	-	-	8	44	1,297	البحرين
Iraq	-	-	191	-	-	-	-	-	-	-	61	-	-	12	-	283	العراق
Jordan	-	-	-	9,535	533	106	-	2	-	-	7	102	24	66	28	10,405	الأردن
Kuwait	-	-	-	2,062	-	187	-	471	541	-	2	-	-	158	229	3,649	الكويت
Lebanon	-	-	32	7,448	36	-	-	-	-	-	78	349	-	18	-	7,962	لبنان
Oman	-	-	-	158	46	7	-	129	61	-	63	547	-	9	-	1,021	عمان
Qatar	-	-	11	-	0	2,128	-	2,863	2,348	-	47	1	0	34	53	7,486	قطر
Saudi Arabia	-	-	275	25,011	127	1,193	-	156,212	1,417	2,436	2,020	664	-	509	1,018	190,881	السعودية
Syria	-	-	7	12,016	1,467	8	-	8	-	-	1,817	-	-	-	-	15,324	سوريا
United Arab Emirates	-	-	297	10,212	1,310	10,520	165,659	47	2,692	0	102	490	-	380	2,932	194,641	الإمارات العربية المتحدة
Yemen	-	-	1	548	1,561	11	-	-	-	-	-	1,608	-	31	14	3,774	اليمن
Other	-	-	-	-	-	-	-	-	-	-	-	-	-	-	-	-	أخرى
Total	-	-	815	66,900	5,081	14,328	165,659	159,811	8,086	2,436	4,197	3,761	24	1,226	4,318	436,733	المجموع
Western Hemisphere:																	
Brazil	-	-	-	-	-	-	-	-	-	-	-	-	-	59	22	81	البرازيل
Mexico	-	-	-	222	-	-	-	-	-	-	-	-	-	-	-	222	المكسيك
Other	-	-	-	271	-	-	-	-	-	-	-	-	-	29	3	303	أخرى
Total	-	-	-	493	-	-	-	-	-	-	-	-	-	88	25	606	المجموع
Other Countries																	
Grand Total	195,226	45,966	25,765	239,484	60,241	24,612	174,138	220,838	14,143	2,977	17,669	13,343	2,208	6,115	15,786	1,058,512	المجموع الكلي

القسم الثاني

الواردات

Second Section

IMPORTS

جدول رقم (1) TABLE NO.

ملخص الواردات خلال الفترة (يناير - مارس) 2019*

Summary Of Imports By Commodity During (Jan. -mar.) 2019*

(القيمة بالآلاف الدولارات)

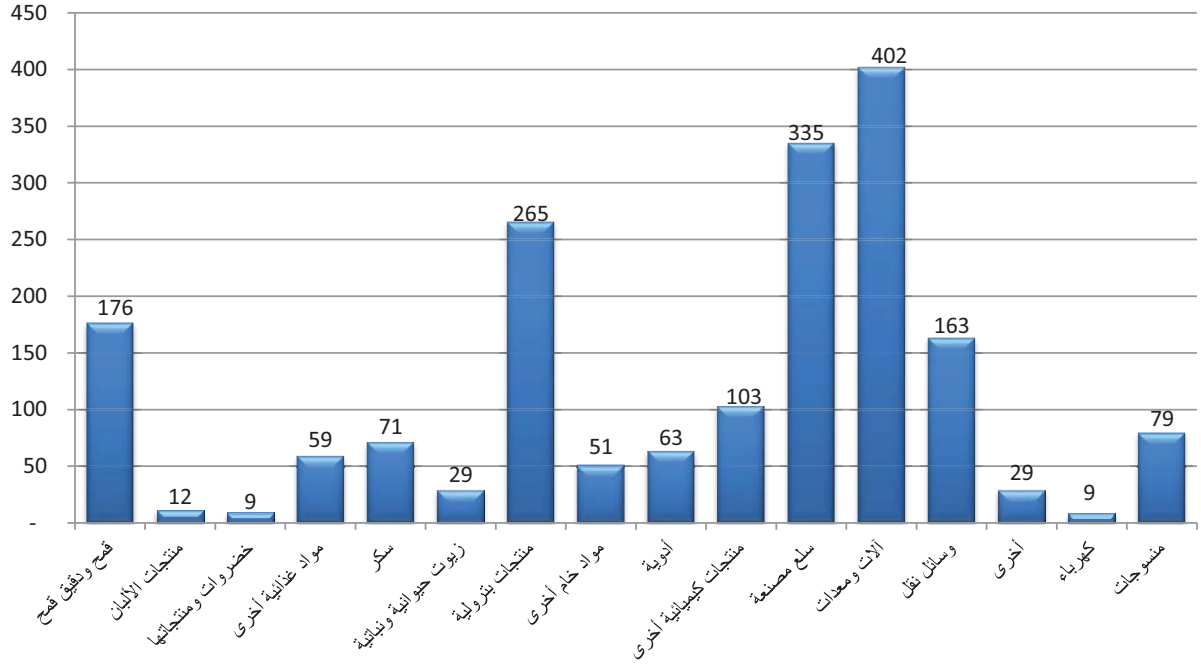
(Value In US.\$000'S)

Commodity	Unit	الكمية Quantity	القيمة Value	الوحدة	السلع
Wheat & Wheat Flour	M.T	544,938	176,443	طن متري	قمح ودقيق قمح
Sugar	"	153,656	70,795	" "	سكر
Dairy Products	"	4,151	11,521	" "	منتجات الألبان
Vegetables & Veget. Products	"	15,888	9,432	" "	خضروات ومنتجاتها
Other Foodsuffs	Value		58,709	قيمة	مواد غذائية أخرى
Animal & Vegetable Oils	M.T	31,664	28,920	طن متري	زيوت حيوانية ونباتية
Beverages & Tobacco	Value		19,868	" "	المشروبات والتبغ
Petroleum Products	M.T	357,280	265,445	" "	منتجات بترولية
Other Raw Materials	Value		51,244	" "	مواد خام أخرى
Medicines	"	-	62,899	" "	أدوية
Other Chemical Products	"	-	102,617	" "	منتجات كيميائية أخرى
Manufactured Goods	"	-	334,752	" "	سلع مصنعة
Machinery and Equipments	"	-	401,996	" "	آلات ومعدات
Transport Equipments	"	-	162,955	" "	وسائل نقل
Textiles	"	-	79,486	" "	منسوجات
Electrical energy	M.W.H	53,008	8,764	ميغاواط/ ساعة	طاقة كهربائية
Other	VALUE	-	8,972	قيمة	أخرى
Total			1,854,818		المجموع الكلي

*Provisional Data

* بيانات أولية

الواردات خلال الفترة (يناير - مارس) 2019
Total Imports During (Jan. -Mar.) 2019
(Value in US\$ Million)



جدول رقم (2) Table No. (2)
 التوردات حسب البضاعة خلال الفترة (يناير-مارس) 2019، الشهرية
 Imports By Commodity During (Jan.-Mar) 2019 (MONTHLY)
 القيمة بالآلاف الدولارات
 (Value in US \$000'S)

Commodity	يناير Jan.	فبراير Feb.	مارس March	المجموع Total	المستعمل في الأغذية Foodstuffs
Wheat	67,631	54,820	53,992	176,443	الخبز Bread
Wheat Flour	-	0	0	0	الخبز Bread
Sugar	26,241	14,503	30,051	70,795	سكر Sugar
Tea	4,300	3,377	2,360	10,037	شاي Tea
Coffee	1,863	866	3,331	6,060	بن Coffee
Dairy Products	4,621	3,183	3,717	11,521	منتجات الألبان Dairy Products
Fish & Canned Fish	21	173	0	194	سمك ومنتجات السمك Fish & Canned Fish
Meat & Meat Products	25	2	67	95	لحم ومنتجاته Meat & Meat Products
Fruits & Fruit Products	1,020	1,161	1,337	3,518	فاكهة ومنتجاتها Fruits & Fruit Products
Vegetables & Veget. Products	2,219	4,845	2,368	9,432	خضراوات ومنتجاتها Vegetables & Veget. Products
Confectionery, Sweets, & Biscuits	1,283	1,006	929	3,227	حلويات وسكريات Confectionery, Sweets, & Biscuits
Lentils	2,246	1,835	2,769	6,870	عص Lentils
Animal & Vegetable Oils	5,975	6,952	15,993	28,920	زيوت حيوانية ونباتية Animal & Vegetable Oils
Spices	710	850	1,319	2,879	بهارات Spices
Rice	601	1,877	1,272	3,750	أرز Rice
Others	7,498	6,530	8,053	22,079	الآخر Others
Total	126,262	101,980	127,578	355,821	المجموع Total
Beverages & Tobacco					المشروبات والتبغ Beverages & Tobacco
Soft Drinks	76	136	113	325	مشروبات معبأة Soft Drinks
Cigarettes	-	0	62	63	سجائر Cigarettes
Tobacco	7,974	5,727	5,779	19,480	تبغ Tobacco
Other	-	-	-	-	الآخر Other
Total	8,050	5,864	5,954	19,868	المجموع Total

Commodity	يناير Jan.	فبراير Feb.	مارس March	المجموع Total	المستوعب
Raw Materials:					
Petroleum Products:	129,909	65,923	69,613	265,445	منتجات خفيفة
Jazolin	111,842	2,533	56,161	170,536	حزازين
BENZINE	-	-	-	-	بنزين
ASPHALT	1,029	171	1,280	2,479	الأسفلت
BUTAGAS	75	26	-	100	غاز طبيعي
LUBRICATING OIL	7,707	61,223	5,554	74,485	زيوت تشحيم
OTHERS	9,296	1,970	6,618	17,884	أخرى
Crude Plastic	12,275	11,718	15,687	39,680	خام البلاستيك
Crude Rubber	55	179	0	234	خام المطاط
Tallow	13	13	8	34	الشمع
Seeds for Sowing	4,800	1,848	1,471	8,118	بذور وقاوي
Packing Paper	-	-	-	-	ورق تغليف
Other	1,813	512	853	3,178	أخرى
Total	146,865	80,192	87,633	316,689	المجموع
Chemicals:					مواد كيميائية
Medicines	18,695	25,894	18,310	62,899	الدوية
Chemical Products	9,028	9,098	15,460	33,587	عناصر كيميائية ومركباتها
Fertilizers	1,335	9,280	316	10,931	السمدة
Tanning & Dying Materials	3,797	4,548	8,543	16,888	مواد للصبغة والالتين
Perfumes & Cosmetics	4,638	3,390	3,778	11,806	عطور ومستحضرات تجميل
Explosives	521	908	584	2,013	مفرقعات
Insecticides	1,880	5,088	2,862	9,831	مبيدات حشرية
Other	6,034	3,639	7,688	17,361	أخرى
Total	45,929	62,046	57,542	165,516	المجموع
Manufactured Goods:					مصنوعات
Medical & Pharmaceutical Equipments	6,063	4,039	2,997	15,099	معدات طبية وصيدلانية
Leather Products	688	326	745	1,769	مصنوعات الجلود
Manufactured Rubber	522	700	1,127	2,349	مصنوعات المطاط
Manufactured Plastics	13,697	12,950	12,321	39,168	مصنوعات البلاستيك
Manufactured Wood & Cork	5,607	6,345	3,709	15,661	مصنوعات خشب واللين
Glass & Glassware	9,083	6,335	6,244	21,662	مصنوعات الزجاج
Iron & Steel	26,980	29,673	39,130	95,783	حديد وصلب
Manufactured Metals	7,024	6,604	8,149	21,776	مصنوعات المعادن
Footwear	3,486	1,831	4,176	9,493	الأحذية
Jute & Sacks	9,846	7,756	6,583	24,185	قطن وجوارات
Books, Magazines, and Newspapers	3,770	2,134	3,041	8,945	كتب ومجلات و جرائد
Cement & stony products	1,913	1,312	1,834	5,059	أسمنت ومنتجات حجرية
Scientific Equipments	1,474	891	5,712	8,077	أجهزة علمية
Paper Products	10,588	8,277	16,729	35,604	مصنوعات الورق
Ceramic Products	3,909	1,896	3,120	9,027	مصنوعات الخزف
Toys & Sport Goods	389	270	545	1,215	لعب أطفال واثاث رياضية
Other	6,638	6,092	7,151	19,880	أخرى
Total	115,907	97,534	123,312	334,752	المجموع

Table No. (2) Cont'd

Commodity	يناير Jan.	فبراير Feb.	مارس March	المجموع Total	التصنيف Classification
Machinery & Equipments:					
Non-Electrical Appliances	32,860	26,955	38,014	97,829	آلات ومعدات:
Electrical Appliances	29,104	16,417	40,676	86,197	آلات غير كهربائية
Refrigerators	2,665	926	3,652	7,242	آلات كهربائية
Air Conditioners	5,893	2,870	12,378	21,141	لوازم
Machinery Spare Parts	5,990	5,871	15,169	27,130	معدات هواء
T.V., Radios , Recorders, Tapes, etc.	15,929	18,871	8,937	43,737	قطع غير آلات
Dry Batteries	1,083	711	972	2,766	تلاويح وريوتات والبرطجة
Accumulators	3,341	1,458	4,866	9,666	مستلزمات قطع
Tractors	20,505	12,017	29,345	61,867	بطاريات
Ovens	127	134	304	564	جرارات
Other	9,929	5,752	28,074	43,755	أفران
Total	127,525	92,083	182,387	401,996	المجموع
Transport Equipments:					
Railway Locomotives	-	-	-	-	قطارات
Railway Wagons	13	60	63	136	عربات قطارات
Motor Cars	10,564	5,769	10,876	27,209	عربات سيارات
Trucks & Lorries	7,796	9,297	12,774	29,867	شاحنات وتوكاري
Buses	250	1,873	1,952	4,074	باصات
Tires & Tubes	16,414	10,015	13,518	39,947	التلويح واطارات
Autos Spare Parts	15,857	15,561	15,817	47,235	قطع غير عربات
Motor-Cycles	3,439	3,862	4,158	11,559	جرارات بخارية
Bicycles	249	105	163	518	دراجات
Aircrafts	-	20	-	20	طائرات
Aircrafts Spare Parts	51	321	262	635	قطع غير طائرات
Locomotive Spare Parts	191	152	1,240	1,582	قطع غير قطارات
Ferries & Steamers	17	-	-	17	مراكب بخارية وسفن
Other	65	5	67	138	أخرى
Total	54,906	47,161	60,889	162,955	المجموع
Textiles:					
Yarn	108	554	811	1,503	سنتريجات
Sewing Threads	-	-	-	-	خز
Woven Synthetic Fabrics	-	-	-	-	خياط جيبية
Woven Cotton Fabrics	-	-	-	-	القماش من غزير صناعي
Woven Flax. Fabrics	-	-	-	-	القماش من كتان
Man-Made Filaments & Staple	6,987	5,620	11,488	26,095	سنتريجات من شعيرات تركيبية
Wadding Of Textile Materials	1,305	576	1,290	3,171	خزير من مواد نسجية
Carpets	175	134	284	593	سجاد
Special Woven Fabrics	4	5	-	9	القماش منسج
Knitted Or Crocheted Fabrics	10,885	7,595	12,997	31,477	سنتريجات منسجات خفيفة
Ready Made Clothes	3,272	2,148	4,847	10,267	ملابس جاهزة
Other	26,208	18,309	34,969	79,486	أخرى
Total	2,647	3,111	3,005	8,764	المجموع
Electrical energy	2,752	1,465	4,755	8,972	طاقة كهربائية
Other	657,051	509,743	688,024	1,854,818	المجموع التتالي
Grand Total					البيانات الأولية

*Provisional Data

Table No. (2) Cont'd

تابع جدول رقم (2)

Table No.(3) Cont'd

Commodity	Unit	يناير - March Jan. - March		المجموع Total		الوحدة	المستعمل
		القيمة Qty.	القيمة Value	القيمة Qty.	القيمة Value		
Raw Materials:							
Petroleum Products	M.T	357,280	265,445	357,280	265,445	طن متري	زيت كاشين
Jazolin	"	234,413	170,536	234,413	170,536	"	مشروبات بترولية
BENZINE	"	-	-	-	-	"	جازولين
ASPHALT	"	4,425	2,479	4,425	2,479	"	بترولين
BUTAGAS	"	93	100	93	100	"	البنك
LUBRICATING OIL	"	100,609	74,465	100,609	74,465	"	غاز طبيعي
OTHERS	"	17,741	17,844	17,741	17,844	"	زيتون التديوم
Raw Plastic	"	33,429	39,680	33,429	39,680	"	أخرى
Raw Rubber	"	173	234	173	234	"	خام البلاستيك
Tallow	"	13	34	13	34	"	خام المطاط
Seeds For Sowing	"	10,939	8,118	10,939	8,118	"	شعير
Packing Paper	"	-	-	-	-	"	بذور وفنغولي
Other	VALUE	-	-	-	-	"	ورق كتيف
Total			316,689		316,689	قيمة	المجموع
Chemicals:							مواد كيميائية:
Medicines	VALUE		62,899		62,899	قيمة	أدوية
Chemical Products	"		33,587		33,587	"	عناصر كيميائية ومركباتها
Fertilizers	M.T	28,594	10,931	28,594	10,931	طن متري	أسمدة
Tanning & Dyeing Materials	"	3,773	16,888	3,773	16,888	"	مواد للتبطين والصباغة والتلون
Perfumes & Cosmetics	"	7,286	11,806	7,286	11,806	"	عطور ومستحضرات تجميل
Explosives	"	861	2,013	861	2,013	"	مبارقات
Insecticides	"	2,247	9,831	2,247	9,831	"	هيدرات حشرية
Other	VALUE		17,561		17,561	قيمة	أخرى
Total			165,516		165,516		المجموع
Manufactured Goods:							مستعملات:
Medical & Pharmaceutical Equipments	VALUE		15,099		15,099	قيمة	معدات طبية وصيدلانية
Leather Products	M.T	1,299	1,768	1,299	1,768	طن متري	مستلزمات الجلود
Manufactured Rubber	"	1,156	2,349	1,156	2,349	"	مستلزمات المطاط
Manufactured Plastics	"	21,041	39,168	21,041	39,168	"	مستلزمات البلاستيك
Manufactured Wood & Cork	"	40,322	15,661	40,322	15,661	"	مستلزمات خشب والفلان
Glass & Glassware	"	27,157	21,662	27,157	21,662	"	مستلزمات الزجاج
Iron & Steel	"	119,319	95,783	119,319	95,783	"	حديد وصلب
Manufactured Metal	"	10,063	21,776	10,063	21,776	"	مستلزمات المعادن
Footwear	VALUE		9,493		9,493	قيمة	أحذية
Jute & Sacks	M.T	15,423	24,185	15,423	24,185	طن متري	قشور وجوات
Books, Magazines and Newspapers	"	307	8,945	307	8,945	"	كتب ومجلات وورائد
Cement & stony products	"	20,706	5,059	20,706	5,059	"	اسمنت ومشتقات حجرية
Scientific Equipments	VALUE		8,077		8,077	قيمة	أجهزة علمية
Paper Products	M.T	29,571	35,604	29,571	35,604	طن متري	مستلزمات الورق
Ceramic Products	"	17,449	9,027	17,449	9,027	"	مستلزمات الخزف
Toys & Sport Goods	VALUE		1,215		1,215	قيمة	لعب أطفال وادوات رياضية
Other	"		19,880		19,880	"	أخرى
Total			334,752		334,752		المجموع

Table No.(3) Cont'd

Commodity	Unit	يناير - مارس Jan. - March		الجموع Total		الوحدة Unit	المستلصق
		القيمة Qty.	القيمة Value	القيمة Qty.	القيمة Value		
Machinery & Equipments:							
Non-Electrical Appliances	M.T	25,823	97,929	25,823	97,929	طن متري	الات ومعدات:
Electrical Appliances	VALUE	86,197	86,197	86,197	86,197	قيمة	الات غير كهربائية
Refrigerators	M.T	2,358	7,242	2,358	7,242	طن متري	الات كهربائية
Air Conditioners	"	5,664	21,141	5,664	21,141	"	ثلاجات
Machinery Spare Parts	VALUE	27,130	27,130	27,130	27,130	قيمة	معدات هواء
T.V., Radios, Recorders & Tapes, etc.	"	43,737	43,737	43,737	43,737	"	قطع غيار الات
Dry Batteries	M.T	2,209	2,766	2,209	2,766	طن متري	تلاطورات وادوات
Accumulators	"	3,044	9,666	3,044	9,666	"	والحريفة ومصليات واجهزة اتصال
Tractors	"	11,478	61,867	11,478	61,867	"	بطاريات جاهزة
Ovens	"	314	564	314	564	"	بطاريات
Other	VALUE	43,755	43,755	43,755	43,755	قيمة	جرارات
Total			401,996		401,996		لغرى
Transport Equipments:							الجموع
Railway Locomotives	M.T	-	-	-	-	طن متري	وسائط نقل:
Railway Wagons	"	13	136	13	136	"	قطارات
Motor Cars	"	3,608	27,209	3,608	27,209	"	عربات قطارات
Trucks & Lorries	"	2,608	29,867	2,608	29,867	"	عربات صواريخ
Buses	"	335	4,074	335	4,074	"	شاحنات وجراري
Tyres & Tubes	"	19,618	39,947	19,618	39,947	"	بضات
Auto Spare Parts	VALUE	47,255	47,255	47,255	47,255	قيمة	تجهيز واطارات
Motor-Cycles	M.T	3,224	11,559	3,224	11,559	طن متري	قطع غيار عربات
Bicycles	"	276	518	276	518	"	دراجات بخارية
Aircrafts	"	26	20	26	20	"	اطارات
Aircraft Spare Parts	VALUE	635	635	635	635	قيمة	قطع غيار طائرات
Locomotive Spare Parts	"	126	1,582	126	1,582	"	قطع غيار قطارات
Ferries & Steamers	M.T	5	17	5	17	طن متري	مراكب بخارية ومعدات
Other	VALUE	138	138	138	138	قيمة	لغرى
Total			162,955		162,955		الجموع
Textiles							النسوجات:
Yarn	M.T	1,324	1,503	1,324	1,503	طن متري	خزف
Sewing Threads	"	-	-	-	-	"	خيوط جياكة
Woven Synthetic Fabrics	"	-	-	-	-	"	القماش من حرير صناعي
Woven Cotton Fabrics	"	-	-	-	-	"	القماش من قطن
Woven Flax Fabrics	"	13	13	13	13	"	القماش من كتان
Man - Made Filament & Staple	"	6,871	26,095	6,871	26,095	"	نسوجات من شعيرات و كويبة
Wadding Of Textile Materials	"	1,018	3,171	1,018	3,171	"	خامو من مواد نسجية
Carpets	VALUE	593	593	593	593	قيمة	سجاد
Special Woven Fabrics	M.T	964	6,358	964	6,358	طن متري	نسوجات بصفات خاصة
Knitted Or Crocheted Fabrics	"	3	9	3	9	"	القماش مصنرة
Ready Made Clothes	VALUE	31,477	31,477	31,477	31,477	قيمة	ملبوسات جاهزة
Other	"	10,267	10,267	10,267	10,267	"	لغرى
Total			79,486		79,486		الجموع
Electrical energy	M.W/H	53,008	8,764	53,008	8,764	مئلاز/ ساعة	طاقة كهربائية
Other	VALUE	8,972	8,972	8,972	8,972	قيمة	لغرى
Grand Total			1,854,818		1,854,818		الجموع الكلى
							بيانات أولية

*Provisional Data

جدول رقم (4) Table No.
الواردات حسب السلع خلال الفترة (يناير - مارس) 2019 - 2018*
Impots by Commodity During (Jan. -Mar.) 2018 - 2019*
(القيمة بالآلاف الدولارات)
(Value in US.000's)

Commodity	UNIT	2018 (يناير - مارس) ** ** (Jan - Mar) 2018		2019 (يناير - مارس) * * (Jan - Mar) 2019		الوحدة	السلع
		الكمية Qty.	القيمة Value	الكمية Qty.	القيمة Value		
Foodstuffs:							مواد غذائية:
Wheat	M.T	504,568	116,719	544,938	176,443	طن متري	قمح
Wheat Flour	"	490	225	0	0	"	دقيق قمح
Sugar	"	116,445	51,490	153,656	70,795	"	سكر
Tea	"	8,091	13,735	6,102	10,037	"	شاي
Coffee	"	14,439	17,564	5,103	6,060	"	بن
Dairy Products	"	6,735	17,054	4,151	11,521	"	منتجات الألبان
Fish & Canned Fish	"	249	516	88	194	"	أسماك ومعلبات الأسماك
Meat & Meat Products	"	10	19	4	95	"	لحوم ومنتجاتها
Fruits & Fruit Products	"	3,794	2,612	4,500	3,518	"	فواكه ومنتجاتها
Vegetable & Vegetables Products	"	23,802	15,848	15,888	9,432	"	خضروات ومنتجاتها
Confectionery, Sweets & Biscuits	"	4,024	3,109	3,808	3,227	"	حلويات و بسكويت
Lentils	"	8,118	8,254	6,710	6,870	"	عدس
Animal & Vegetable Oils	"	15,324	14,603	31,664	28,920	"	زيوت حيوانية ونباتية
Spices	"	1,781	2,855	2,453	2,879	"	بهارات
Rice	"	15,285	7,934	7,396	3,750	"	ارز
Others	VALUE		36,490		22,079	قيمة	أخرى
Total			309,026		355,821		المجموع
Beverages & Tobacco:							المشروبات والتبغ:
Soft Drinks	VALUE		354		325	قيمة	مشروبات معدنية
Cigarettes	"		298		63	"	سجائر
Tobacco	"		9,359		19,480	"	تبغ
Others	"		-		-	"	أخرى
Total			10,011		19,868		المجموع

Table No.(4) Cont'd

تليم جدول رقم (4)

Commodity	UNIT	2018 (يناير - مارس)** **(Jan - Mar) 2018		2019 (يناير - مارس)* *(Jan - Mar) 2019		الوحدة	السلع
		الكمية Qty.	القيمة Value	الكمية Qty.	القيمة Value		
Raw Materials:							مواد خام:
Petroleum Products	M.T	577,127	308,352	357,280	265,445	طن متري	منتجات بترولية
Raw Plastic	"	31,445	35,472	33,429	39,680	"	خام البلاستيك
Raw Rubber	"	45	38	173	234	"	خام المطاط
Tallow	"	4	60	13	34	"	شحوم
Seeds For Sowing	"	8,876	6,759	10,939	8,118	"	بذور وتقاوى
Packing Paper	"	-	-	-	-	"	ورق تغليف
Other	VALUE		1,720		3,178	قيمة	أخرى
Total		-	352,400	-	316,689		المجموع
Chemicals:							مواد كيمياوية:
Medical& Pharmaceutical Products	VALUE		70,565		62,899	قيمة	أدوية
Chemicals Products	"		23,764		33,587	"	عناصر كيمياوية ومركباتها
Fertilizers	M.T	65,906	25,559	28,594	10,931	طن متري	أسمدة
Tanning & Dyeing Materials	"	5,855	5,024	3,773	16,888	"	مواد للصبغة والصبغة والتلون
Perfumes & Cosmetics	"	3,518	8,029	7,286	11,806	"	عطور ومستحضرات تجميل
Explosives	"	494	837	861	2,013	"	مفرقعات
Insecticides	"	1,917	8,647	2,247	9,831	"	مبيدات حشرية
Others	VALUE		21,450		17,561	قيمة	أخرى
Total			163,876		165,516		المجموع
Manufactured Goods:							مصنوعات:
Medical&Pharmaceutical Equipments	VALUE		9,340		15,099	قيمة	معدات طبية وصيدلية
Leather Products.	M.T	1,751	2,446	1,299	1,768	طن متري	مصنوعات الجلود
Manufactured Rubber	"	2,046	6,999	1,156	2,349	"	مصنوعات المطاط
Manufactured Plastic	"	18,074	38,169	21,041	39,168	"	مصنوعات البلاستيك
Manufactured Wood & Cork	"	34,154	15,788	40,322	15,661	"	مصنوعات خشب والقلمين
Glass & Classware	"	18,335	14,529	27,157	21,662	"	مصنوعات الزجاج
Iron & Steel	"	114,049	63,374	119,319	95,783	"	حديد وصلب
Manufactured Metal	"	9,085	27,378	10,063	21,776	"	مصنوعات المعادن
Footwear	VALUE		8,757		9,493	قيمة	أحذية
Jute & Sacks	M.T	40,437	60,743	15,423	24,185	طن متري	خيش وجوالات
Books, Magazines, And Newspapers	"	274	7,048	307	8,945	"	كتب ومجلات وجراند
Cement & stony products	"	20,406	5,342	20,706	5,059	"	أسمنت ومنتجات حجرية
Scientific Equipments	VALUE		7,744		8,077	قيمة	أجهزة علمية
Paper Products	M.T	31,418	32,065	29,571	35,604	طن متري	مصنوعات الورق
Ceramic Products	"	14,505	6,386	17,449	9,027	"	مصنوعات الخزف
Toys & Sport Goods	VALUE		853		1,215	قيمة	لعب أطفال وأدوات رياضية
Other	"		32,850		19,880	"	أخرى
Total			339,813		334,752		المجموع

Table No.(4) Cont'd

تليج جدول رقم (4)

Commodity	UNIT	2017 (يناير - مارس) ** ** (Jan - Mar) 2017		2018 (يناير - مارس) * * (Jan - Mar) 2018		الوحدة	السلع
		الكمية Qty.	القيمة Value	الكمية Qty.	القيمة Value		
Machinery & Equipment:							
Non-Electrical Appliances	M.T	24,608	90,118	25,823	97,929	طن متري	آلات غير كهربائية
Electrical Appliances	VALUE		94,691		86,197	قيمة	آلات كهربائية
Refrigerators	M.T	1,878	6,838	2,358	7,242	طن متري	ثلاجات
Air Conditioners	"	2,845	10,820	5,664	21,141	"	مكيفات هواء
Machinery Spare Parts	VALUE		17,443		27,130	قيمة	قطع غيار الآلات
T.V., Radios, Recorders & Tapes, etc.	"		20,133		43,737	"	تلفزيونات ورايودات وشرطة ومسجلات وأجهزة اتصال
Dry Batteries	M.T	1,661	1,914	2,209	2,766	طن متري	بطاريات جافة
Accumulators	"	1,297	4,715	3,044	9,666	"	بطاريات
Tractors	"	11,205	65,995	11,478	61,867	"	جرارات
Ovens	"	347	844	314	564	"	أفران
Other	VALUE		22,737		43,755	قيمة	أخرى
Total		-	336,246	-	401,996		المجموع
Transport Equipment:							
Railway Locomotives	M.T	-	-	-	-	طن متري	قطارات
Railway Wagons	"	7	323	13	136	"	عربات قطارات
Motor Cars	"	925	10,189	3,608	27,209	"	عربات صوابين
Trucks & Lorries	"	2,059	16,150	2,608	29,867	"	شاحنات ولواري
Buses	"	382	3,968	335	4,074	"	بصات
Tyres & Tubes	"	11,468	26,027	19,618	39,947	"	أنايب وإطارات
Auto-Spare Parts	VALUE		27,964		47,255	قيمة	قطع غيار عربات
Motor-Cycles	M.T	2,245	7,014	3,224	11,559	طن متري	دراجات بخارية
Bicycles	"	847	1,456	276	518	"	دراجات
Aircrafts	"	16	32,469	26	20	"	طائرات
Aircraft Spare Parts	VALUE		12,769		635	قيمة	قطع غيار طائرات
Locomotive Spare Parts	"		3,392		1,582	"	قطع غيار قطارات
Ferries & Steamers	M.T	10	19	5	17	طن متري	مراكب بخارية ومعديات
Other	VALUE		63		138	قيمة	أخرى
Total		-	141,804	-	162,955		المجموع
Textiles:							
Yarn	M.T	135	205	1,324	1,503	طن متري	غزل
Sewing Threads	"	-	-	-	-	"	خيوط حياكة
Woven Synthetic Fabric	"	-	-	-	-	"	أقمشة من حرير صناعي
Woven Cotton Fabrics	"	-	-	-	-	"	أقمشة من قطن
Woven Flax Fabrics	"	20	16	13	13	"	أقمشة من كتان
Man-Made Filament & Staple	"	6,243	22,760	6,871	26,095	"	منسوجات من شعيرات تركيبية
Wadding Of Textile Materials	"	1,061	2,160	1,018	3,171	"	حشو من مواد نسيجية
Carpets	VALUE		1,621		593	قيمة	سجاد
Special Woven Fabrics	M.T	830	4,546	964	6,358	طن متري	منسوجات بصفات خاصة
Knitted Or Crocheted Fabrics	"	-	1,728	3	9	"	أقمشة مصنرة
Ready Made Clothes	VALUE		28,155		31,477	قيمة	ملبوسات جاهزة
Other	"		7,835		10,267	"	أخرى
Total		-	69,027	-	79,486		المجموع
Electrical energy	M.W.H	231,558	11,578	53,008	8,764	مقواط/ ساعة	الطاقة الكهربائية
Other	VALUE		15,066		8,972	قيمة	أخرى
Grand Total			1,748,848		1,854,818		المجموع الكلي

*Provisional Data

**Adjusted Data

*بيانات أولية

**بيانات معدلة

جدول رقم (5) Table No.(5)
 "Imports By Country During (Jan.-Mar.) 2019 (Monthly)"
 الإيرادات حسب القطر خلال الفترة (يناير-مارس) 2019 (شهرياً)

(القيمة بالآلاف الدولارات)
 (Value in US\$ 000'S)

Countries	يناير Jan.	فبراير Feb.	مارس March	المجموع Total	القطر الدول الصناعية
Industrial Countries:					
Austria	344	490	70	904	النمسا
Australia	466	708	680	1,855	أستراليا
Belgium	1,277	504	4,210	5,991	بلجيكا
Canada	634	494	2,085	3,213	كندا
Switzerland	5,320	935	1,914	8,169	سويسرا
Denmark	272	1,493	1,347	3,113	الدنمارك
Germany	17,651	11,314	15,866	44,831	ألمانيا
Spain	1,933	2,613	11,011	15,557	إسبانيا
Finland	39	65	517	621	فنلندا
France	6,099	4,035	2,951	13,086	فرنسا
United Kingdom	4,354	6,007	9,141	19,501	المملكة المتحدة
Greece	249	257	541	1,047	اليونان
Ireland	761	1,660	1,552	3,973	أيرلندا
Italy	4,011	3,062	8,806	15,879	إيطاليا
Japan	12,156	13,065	17,758	42,979	اليابان
Netherlands	5,371	4,898	2,066	12,335	هولندا
Norway	33	83	-	117	النرويج
Portugal	1,441	762	1,695	3,898	البرتغال
New Zealand	820	500	1,763	3,083	نيوزيلندا
Sweden	2,430	4,944	2,168	9,542	السويد
United States	5,399	2,631	3,416	11,446	الولايات المتحدة
Total	71,061	60,521	89,558	221,139	المجموع
Europe (Others):					أوروبا (أخرى):
Bulgaria	-	-	29	29	بلغاريا
Czech Republic	23	46	307	376	التشيك
Slovakia	208	25	190	424	سلوفاكيا
Cyprus	477	714	-	1,191	قبرص
Hungary	57	327	220	605	المجر
Poland	259	496	202	957	بولندا
Romania	175	21,562	24,734	46,471	رومانيا
Russia	59,610	32,144	38,873	130,628	روسيا
Turkey	24,111	16,000	21,148	61,259	تركيا
Ukraine	11,772	10,918	6,497	29,187	أوكرانيا
Croatia	-	24	15	39	كرواتيا
Malta	-	-	1	1	مالتا
Total	96,692	82,257	92,218	271,167	المجموع

Table No.(5)Cont'd
تجميع جدول رقم (5)

Countries	يناير Jan.	فبراير Feb.	مارس March	المجموع Total	الافضل الظهور
Africa:					الافضل الظهور
COMESA Countries:	62,944	57,539	57,460	177,943	الافضل الظهور
Djibouti	2	-	-	2	جيبوتي
Ethiopia	6,494	8,645	5,535	20,674	اثيوبيا
Kenya	8,942	5,843	4,762	19,547	كينيا
Uganda	2,088	156	1,589	3,833	يوجاندا
Zimbabwe	5,249	3,142	3,370	11,761	زيمبابوي
Egypt	36,684	36,434	33,986	107,104	مصر
Zambia	-	-	311	311	زامبيا
Rwanda	99	36	40	175	رواندا
Burundi	97	70	51	218	بورندي
Seychelles	-	-	-	-	سيشل
Eritrea	-	-	2	2	اليريتريا
Malawi	-	657	593	1,249	ملاوي
Mauritius	-	-	-	-	موريشيوس
Angola	-	-	-	-	انجولا
Libya	-	1	-	1	ليبيا
Comoros	-	43	-	43	جزر القمر
Madagascar	57	-	114	171	مدغشقر
Swaziland	3,207	2,474	7,104	12,785	سوازيلاند
Congo	-	21	-	21	الكونغو
Zaire (Congo)	-	-	-	-	زاير
Namibia	25	18	4	47	ناميبيا
Others African Countries:	6,897	1,777	2,457	11,131	بقول القارية اخرى:
Nigeria	472	236	574	1,283	نيجيريا
Morocco	-	189	41	230	المغرب
Tunisia	1,807	522	418	2,747	تونس
Algeria	9	-	-	9	الجزائر
SENEGAL	0	-	96	96	السنغال
SIERRALEONE	-	-	-	-	سيراليون
SOMALIA	22	-	11	33	الصومال
Tanzania	7	-	-	7	تنزانيا
SOUTH AFRICA	4,097	676	605	5,378	جنوب افريقيا
Other	483	154	712	1,348	اخرى
Total	69,842	59,316	59,917	189,074	المجموع

Table No.(5)Cont'd

Countries	يناير Jan.	فبراير Feb.	مارس March	المجموع Total	الاطلس الاجمعي
Asi:					
Bangladesh	486	675	138	1,299	بنغلاديش
China	139,834	114,688	185,437	439,959	الصين
Hong Kong	178	16	157	351	هونغ كونغ
Indonesia	4,516	7,939	6,401	18,857	اندونيسيا
India	45,968	34,366	73,437	153,791	الهند
Iran	111	1,124	1,215	2,450	ايران
North Korea	-	-	-	-	كوريا الشمالية
South Korea	10,768	6,126	11,601	28,495	كوريا الجنوبية
Malaysia	3,209	4,430	4,021	11,661	ماليزيا
Pakistan	3,522	2,075	4,070	9,667	باكستان
Singapore	327	108	56	491	سنغافورة
Thailand	19,797	2,411	8,534	30,742	تايلاند
Taiwan	1,831	358	1,455	3,645	تايوان
SRI LANKA	-	-	26	26	سريلانكا
VIET NAM	298	716	1,107	2,121	فيتنام
PHILIPPINES	41	1	35	77	الفلبين
Total	230,887	175,054	297,690	703,630	المجموع
Middle East:					
United Arab Emirates	63,845	51,694	49,730	165,270	الامارات العربية المتحدة
Bahrain	3	-	23	26	البحرين
Iraq	-	-	-	-	العراق
Jordan	6,242	14,978	4,704	25,924	الأردن
Kuwait	349	226	21,327	21,902	الكويت
Lebanon	1,235	818	1,285	3,338	لبنان
Oman	30,253	214	449	30,916	عمان
Qatar	1,541	338	1,098	2,977	قطر
Saudi Arabia	77,297	56,670	62,369	196,335	السعودية
Syria	519	384	559	1,462	سوريا
Yemen	111	-	460	571	اليمن
Total	181,394	125,321	142,005	448,721	المجموع
Western Hemisphere:					
Argentina	133	74	64	270	نصف الكرة الغربي
Brazil	1,424	752	78	2,253	البرازيل
Ecuador	70	3,002	221	3,293	الاكوادور
Mexico	73	0	4	77	المكسيك
Panama	-	-	-	-	بنما
Jamaica	4	184	166	354	جامايكا
Others	3,854	2,903	5,356	12,113	اخرى
Total	5,558	6,914	5,888	18,361	المجموع
Other Countries	1,617	361	747	2,726	القطر اخرى
Grand Total	657,051	509,743	688,024	1,854,818	المجموع الكلي

* بيانات أولية

جدول رقم (6) TABLE NO.(6)
 الواردات حسب الأقطار والسلع خلال (يناير-مارس) 2019*
 IMPORTS BY COUNTRY & COMMODITY DURING (Jan. - Mar.) 2019*
 (القيمة بالآلاف الدولارات)
 (Value In US\$.000'S)

Countries	Coffee	Tea	Wheat & Flour	Other Food Stuffs	Beverages & Tobacco	Petroleum Products	Other raw Materials	Chemicals	Manuf. Goods	Machinery & Equip.	Transport Equip.	Textiles	Other	Total	الإجمالي
INDUSTRIAL COUNTRIES:															
AUSTRIA	-	-	-	-	-	-	146	563	4	134	3	-	54	904	الولايات المتحدة
AUSTRALIA	-	-	-	27	-	-	703	352	511	108	141	-	12	1,855	أستراليا
BELGIUM	-	-	-	1,129	-	77	74	1,104	128	2,873	17	-	588	5,991	بلجيكا
CANADA	-	-	-	1,047	-	9	-	683	118	1,296	1	-	59	3,213	كندا
SWITZERLAND	-	-	-	-	-	-	-	6,419	385	1,028	85	251	-	8,169	سويسرا
DENMARK	-	-	-	102	0	-	1	2,780	32	162	17	-	-	3,113	الدنمارك
GERMANY	-	-	-	1,560	63	43	412	3,624	12,984	22,205	3,379	16	545	44,831	ألمانيا
SPAIN	-	-	-	174	-	499	166	2,409	6,887	6,993	693	42	1,769	15,557	إسبانيا
FINLAND	-	-	-	-	-	-	-	466	155	155	-	-	-	621	فنلندا
FRANCE	-	-	0	962	-	67	20	3,718	4,823	2,992	94	-	410	13,086	فرنسا
UNITED KINGDOM	-	-	-	2,615	-	2,833	1,257	2,377	3,365	5,648	888	85	453	19,501	المملكة المتحدة
GREECE	-	-	-	103	-	-	-	98	736	85	-	25	-	1,047	اليونان
IRELAND	-	-	-	3,565	-	-	-	337	10	60	1	-	-	3,973	أيرلندا
ITALY	7	2	0	102	-	80	380	2,161	944	12,039	164	0	-	15,879	إيطاليا
JAPAN	-	-	-	1,413	-	1	77	25	594	8,404	32,922	958	-	42,979	اليابان
NETHERLANDS	-	-	-	-	-	-	2,891	1,408	150	3,514	621	0	2,337	12,335	هولندا
NORWAY	-	-	-	253	-	-	-	48	5	64	47	-	-	117	النرويج
PORTUGAL	-	-	-	2,975	-	-	-	-	2,113	1,407	77	-	-	3,898	البرتغال
NEW ZEALAND	-	-	-	35	-	-	35	-	1	72	-	-	-	3,083	نيوزيلندا
SWEDEN	-	-	-	63	-	-	526	527	2,163	4,695	3,442	26	-	11,446	السويد
UNITED STATES	-	-	-	16,129	63	3,613	6,688	31,157	35,478	76,565	43,830	1,401	6,208	221,139	الولايات المتحدة
TOTAL	7	2	0	16,129	63	3,613	6,688	31,157	35,478	76,565	43,830	1,401	6,208	221,139	المجموع
Europe (Other) :-															
BULGARIA	-	-	-	-	-	-	-	-	23	6	-	-	-	29	بلغاريا
CZECH	-	-	-	-	-	-	-	102	268	1	5	-	-	376	التشيك
SLOVAKIA	-	-	-	-	-	-	-	45	73	244	62	-	-	424	سلوفاكيا
CYPRUS	-	-	-	-	-	-	-	1,047	5	139	-	-	-	1,191	قبرص
HUNGARY	-	-	-	-	-	-	-	530	57	18	-	-	-	605	المجر
POLAND	-	-	-	147	-	489	-	20	74	228	-	-	-	957	بولندا
ROMANIA	-	-	-	12	-	-	-	87	241	28	82	-	-	46,471	رومانيا
RUSSIA	-	-	-	14,498	-	26	106	546	1,945	1,710	49	-	-	130,628	روسيا
TURKEY	-	-	-	11,570	10	2,716	1,247	1,518	16,820	20,779	4,984	957	658	61,259	تركيا
UKRAINE	-	-	-	1,483	-	-	-	-	8,665	288	79	-	-	29,187	أوكرانيا
Croatia	-	-	-	-	-	-	-	-	39	-	-	-	-	39	كرواتيا
Malta	-	-	-	1	-	-	-	-	-	-	-	-	-	1	مالتا
TOTAL	-	-	176,443	27,710	10	3,232	1,353	3,684	28,207	23,443	5,260	957	658	271,167	المجموع

TABLE NO. (6) CONT'D

	بن Coffee	شاي Tea	قمح واطباق Wheat & Wheat Flour	مواد غذائية اخرى Other Food Stuffs	مشروبات وتبغ Beverages & Tobacco	منتجات بترولية Petroleum Products	مواد خام اخرى Other raw Materials	الكيمياويات Chemicals	مصنوعات Manuf. Goods	آلات ومعدات Machinery & Equip.	وسائل نقل Transport Equip.	المنسوجات Textiles	اخرى Other	المجموع Total	الاقليم الافريقي
AFRICA :															
COMESA Countries:-	5,767	9,904	-	8,423	19,275	12,151	10,330	26,811	64,471	7,363	1,383	3,222	8,845	177,943	الافريقيا الشمالية
DJIBUTI	-	-	-	0	-	-	-	-	1	-	-	-	-	2	الافريقيا الشمالية
ETHIOPIA	3,273	-	-	5,319	-	-	1,694	-	1,534	-	0	15	8,839	20,674	الافريقيا الشمالية
KENYA	-	9,171	-	173	5,916	-	-	961	1,715	872	733	0	5	19,547	الافريقيا الشمالية
UGANDA	2,493	338	-	-	-	-	-	26	521	248	208	-	-	3,833	الافريقيا الشمالية
ZIMBABWE	-	-	-	-	11,761	-	-	-	-	-	-	-	-	11,761	الافريقيا الشمالية
EGYPT	-	2	-	2,273	37	12,151	8,636	14,183	60,506	5,709	419	3,189	0	107,104	مصر
ZAMBIA	-	-	-	-	311	-	-	-	-	-	-	-	-	311	زامبيا
RWANDA	-	175	-	-	-	-	-	-	-	-	-	-	-	175	رواندا
BURUNDI	-	218	-	-	-	-	-	-	-	-	-	-	-	218	بوروندي
SEYCHELLES	-	-	-	-	-	-	-	-	-	-	-	-	-	-	سيشل
ERITRIA	-	-	-	2	-	-	-	-	-	-	-	-	-	2	إريتريا
MALAWI	-	-	-	-	1,249	-	-	-	-	-	-	-	-	1,249	مالاوي
MAURITIUS	-	-	-	-	-	-	-	-	-	-	-	-	-	-	موريشيوس
ANGOLA	-	-	-	-	-	-	-	-	-	-	-	-	-	-	الانجولا
Libya	-	-	-	-	-	-	-	-	-	-	-	-	-	-	ليبيا
COMOROS	-	-	-	43	-	-	-	-	1	-	-	-	-	1	جزر القمر
MADAGASCAR	-	-	-	164	-	-	-	-	-	-	-	7	-	43	مدغشقر
SWAZILAND	-	-	-	450	-	1	-	11,640	132	530	21	12	-	171	سوازيلاند
CONGO	-	-	-	-	-	-	-	-	21	-	-	-	-	12,785	الكونغو
Zaire (Congo)	-	-	-	-	-	-	-	-	-	-	-	-	-	21	الزائر
Namibia	-	-	-	-	-	-	-	-	41	4	2	-	-	-	ناميبيا
Others African Countries:-	283	-	-	1,819	-	-	62	1,099	594	6,821	342	52	59	11,131	دول افريقيا اخرى
NIGERIA	-	-	-	1,117	-	-	-	102	10	26	-	28	-	1,283	نيجيريا
MOROCCO	-	-	-	204	-	-	-	-	-	26	-	-	-	230	المغرب
TUNISIA	-	-	-	51	-	-	-	752	173	1,744	2	-	26	2,747	تونس
ALGERIA	-	-	-	1	-	-	-	0	0	8	-	-	-	9	الجزائر
SENEGAL	-	-	-	-	-	-	-	96	0	-	-	-	-	96	السنغال
SIERRALEONE	-	-	-	-	-	-	-	-	-	-	-	-	-	-	سيراليون
SOMALIA	-	-	-	-	-	-	-	-	0	-	-	-	-	-	الصومال
Tanzania	-	-	-	-	-	-	-	0	-	-	-	-	33	33	تنزانيا
other	283	-	-	407	-	-	0	146	69	4,399	339	7	-	5,378	جنوب افريقيا اخرى
SOUTH AFRICA	-	-	-	40	-	-	62	1	341	619	2	17	-	1,348	جنوب افريقيا اخرى
TOTAL	6,050	9,904	-	10,243	19,275	12,151	10,392	27,909	65,065	14,184	1,724	3,275	8,903	189,074	المجموع

TABLE NO. (6) CONT'D

	Coffee	Tea	Wheat and Flour	Food Stuffs	Beverages & Tobacco	Petroleum Products	Other raw Materials	Chemicals	Manuf. Goods	Machinery & Equip.	Transport Equip.	Textiles	Other	Total	الاقتصاد
ASIA:															
BANGLADESH	-	-	-	-	-	-	-	-	1,299	-	-	-	-	1,299	بنغلاديش
CHINA	-	16	-	9,045	16	38	7,297	22,975	117,781	168,918	65,037	48,533	303	439,959	الصين
HONG KONG	-	-	-	-	-	-	0	29	114	198	9	-	-	351	هونغ كونج
INDONESIA	-	-	-	8,004	-	442	17	595	2,476	6,088	696	510	28	18,857	اندونيسيا
INDIA	-	-	-	45,341	246	670	1,548	20,596	24,229	33,805	14,468	12,509	380	153,791	الهند
IRAN	-	-	-	126	-	1,046	-	29	1,076	113	29	31	-	2,450	اليران
N.KOREA	-	-	-	-	-	-	-	-	-	-	-	-	-	-	كوريا الشمالية
S.KOREA	-	-	-	-	-	814	1,572	3,285	12,574	8,923	8,923	160	-	28,495	كوريا الجنوبية
MALAYSIA	-	-	-	5,245	-	-	226	1,204	1,541	3,445	-	-	-	11,661	ماليزيا
PAKISTAN	-	-	-	308	-	27	24	2,902	485	1,492	581	3,848	-	9,667	باكستان
SINGAPORE	-	-	-	-	-	-	-	222	181	53	22	-	13	491	سنغافورة
THAILAND	-	-	-	16,227	-	23	10	1,087	983	5,814	6,385	209	-	30,742	تايلاند
TAIWAN	-	-	-	-	-	-	336	231	1,705	600	712	61	-	3,645	تايوان
SRI LANKA	-	-	-	26	-	-	-	78	202	286	362	188	-	26	سريلانكا
VIET NAM	-	-	-	914	-	-	92	78	202	286	362	188	-	2,121	فيتنام
PHILIPPINES	-	-	-	16	-	-	-	60	1	-	-	-	-	77	الفلبين
TOTAL	16	16	176,443	85,252	266	3,061	11,121	53,292	153,239	233,385	97,225	66,050	724	703,630	المجموع
MIDDLE EAST:															
ARAB EMIRATES	0	116	-	14,802	207	95,539	4,312	11,279	15,647	14,505	4,890	3,770	201	165,270	الدولة الامارات العربية المتحدة
BAHRAIN	-	-	-	4	-	-	-	-	1	1	20	-	-	26	البحرين
IRAQ	-	-	-	-	-	-	-	-	-	-	-	-	-	-	العراق
JORDAN	-	-	-	606	-	3	936	23,029	457	873	10	10	-	25,924	الأردن
KUWAIT	-	-	-	55	-	-	331	320	1,261	19,936	-	-	-	21,902	الكويت
LEBANON	-	-	-	319	-	-	1	122	1,752	1,091	53	-	-	3,338	لبنان
OMAN	-	-	-	89	-	33	101	162	460	214	26	-	-	30,916	عمان
QATAR	-	-	-	-	-	-	77	913	1,185	747	51	4	-	2,977	قطر
SAUDI ARABIA	3	-	-	4,544	14	117,869	15,693	12,669	25,687	8,369	7,048	3,910	531	196,335	السعودية
SYRIA	-	-	-	784	-	18	60	21	165	62	117	39	195	1,462	سوريا
YEMEN	-	-	-	-	-	-	-	421	3	-	146	-	3	571	اليمن
TOTAL	3	116	176,443	21,203	254	243,259	21,510	48,515	47,036	45,798	12,363	7,733	930	448,721	المجموع
WESTERN HEMISPHERE:															
ARGENTINA	-	-	-	102	-	-	-	-	-	133	35	-	-	270	الأرجنتين
BRAZIL	-	-	-	1,268	-	-	-	101	40	844	-	-	-	2,253	البرازيل
ECUADOR	-	-	-	2	-	7	10	35	66	3,008	159	-	7	3,293	الإكوادور
MEXICO	-	-	-	-	-	-	0	-	73	4	-	-	-	77	المكسيك
PANAMA	-	-	-	-	-	-	-	-	-	-	-	-	-	-	بنما
Jamaica	-	-	-	-	-	-	-	-	-	44	307	4	-	354	جامايكا
Other	-	-	-	285	-	0	171	432	4,295	4,555	2,004	65	304	12,113	أخرى
TOTAL	-	-	-	1,657	1	7	181	568	4,474	8,587	2,505	70	312	18,361	المجموع
OTHER COUNTRIES:	-	-	-	1,087	-	122	181	1,252	35	48	-	-	-	2,726	أقطار أخرى
GRAND TOTAL	6,060	10,037	176,443	163,281	19,868	265,445	51,244	165,516	334,752	401,986	162,955	79,486	17,735	1,854,818	المجموع الكلي

Provisional Data

بيانات أولية

جدول رقم (7) Table No.(7)
 الواردات الحكومية بالسلع خلال الفترة (يناير - مارس) 2019 (شهريا)
 Government Imports By Commodity During (Jan. - Mar.) 2019 (Monthly)*
 (القيمة بالآلاف الدولارات)
 (Value In US.\$000'S)

Commodity	يناير Jan.	فبراير Feb.	مارس March	المجموع Total	السلع
Foodstuffs:					مواد غذائية:
Wheat	-	-	-	-	قمح
Wheat Flour	-	-	-	-	دقيق قمح
Sugar	-	-	-	-	سكر
Tea	-	-	-	-	شاي
Coffee	-	-	-	-	بن
Dairy Products	-	-	-	-	منتجات الألبان
Fish & Canned Fish	-	-	-	-	أسماك ومعلبات الأسماك
Meat & Meat Products	-	-	-	-	لحوم ومنتجاتها
Fruits & Fruit Products	-	-	-	-	فواكه ومنتجاتها
Vegetable & Veget. Products	-	-	-	-	خضروات ومنتجاتها
Confectionery, Sweets & Biscuits	-	-	-	-	حلويات وبسكويت
Lentils	-	-	-	-	عدس
Animal & Veget. Oils	3	-	-	3	زيوت حيوانية ونباتية
Spices	-	-	-	-	بهارات
Rice	-	-	-	-	أرز
Other	-	-	-	-	أخرى
Total	3	-	-	3	المجموع
Beverages & Tobacco:					المشروبات والتبغ:
Soft Drinks	-	-	-	-	مشروبات معدنية
Cigarettes	-	-	-	-	سجائر
Tobacco	-	-	-	-	تبغ
Others	-	-	-	-	أخرى
Total					المجموع
Raw Materials:					مواد خام:
Petroleum Products	133	832	-	966	منتجات بترولية
Raw Plastic	754	-	1	755	خام البلاستيك
Raw Rubber	-	-	-	-	خام المطاط
Tallow	-	-	-	-	شحوم
Seeds For Sowing	-	-	-	-	بذور وتقاوى
Packing Paper	-	-	-	-	ورق تغليف
Other	-	-	-	-	أخرى
Total	888	832	1	1,721	المجموع

Table No.(7) Cont'd تابع جدول رقم (7)

Commodity	يناير Jan.	فبراير Feb.	مارس March	المجموع Total	السلع
Chemicals:					
Medical & Pharmaceutical Products	171	7,267	3,397	10,835	مواد كيميائية: ادوية ومعدات طبية وصيدلانية
Chemical Products	61	678	4	743	عناصر كيميائية ومركباتها
Fertilizers	-	10	-	10	اسمدة
Tanning & Dyeing Materials	5	-	11	16	مواد للصبغة والصبغة والتلوين
Perfumes & Cosmetics	-	-	-	-	عطور ومستحضرات تجميل
Explosives	-	-	-	-	مفرقعات
Insecticides	156	-	-	156	مبيدات حشرية
Others	-	-	-	-	اخرى
Total	393	7,956	3,411	11,760	المجموع
Manufactured Goods:					
Medical & Pharmaceutical Equipments	163	656	8	827	معدات طبية وصيدلانية
Leather Products	-	-	-	-	مصنوعات الجلود
Manufactured Rubber	6	67	5	77	مصنوعات المطاط
Manufactured Plastics	97	23	38	158	مصنوعات البلاستيك
Manufactured Wood & Cork	-	-	19	19	مصنوعات خشب وقلين
Glass & Glassware	2	-	-	2	مصنوعات الزجاج
Iron & Steel	27	8	-	35	حديد وصلب
Manufactured Metal	61	-	55	115	مصنوعات المعادن
Footwear	1	-	2	3	احذية
Jute & Sacks	113	-	-	113	خيش وجوات
Books, Magazines, And Newspapers	-	-	-	-	كتب ومجلات وجراند
Cement & stony products	-	4	-	4	اسمنت ومنتجات حجرية
Scientific Equipments	336	100	135	571	اجهزة علمية
Paper Products	-	-	10	10	مصنوعات الورق
Ceramic Products	0	-	-	0	مصنوعات الخزف
Toys & Sport Goods	-	5	-	5	لعب اطفال وادوات رياضية
Other	6	-	29	35	اخرى
Total	811	863	300	1,975	المجموع
Machinery & Equipment:					
Non-Electrical Appliances	606	1,178	836	2,619	الات ومعدات: الات غير كهربائية
Electrical Appliances	437	339	3,667	4,444	الات كهربائية
Refrigerators	-	-	7	7	تلاجات
Air Conditioners	-	-	-	-	مكيفات هواء
Machinery Spare Parts	315	619	1,017	1,951	قطع غيار آلات
T.V., Radios, Recorders & Tapes, etc.	-	48	106	153	تلفزيونات ورايديوهات واشرطة ومسجلات واجهزة اتصال
Dry Batteries	-	-	-	-	بطاريات جافة
Accumulators	6	3	-	9	بطاريات
Tractors	-	4	-	4	جرارات
Ovens	-	-	-	-	اقران
Other	1,734	780	20,631	23,144	اخرى
Total	3,098	2,970	26,264	32,331	المجموع

Table No.(7) Cont'd تابع جدول رقم (7) السلع

Commodity	يناير Jan.	فبراير Feb.	مارس March	المجموع Total	السلع
Transport Equipment:					وسائل نقل:
Railway Locomotives	-	-	-	-	قطارات
Railway Wagons	-	0	-	0	عربات قطارات
Motor Cars	27	-	-	27	عربات صوالين
Trucks & Lorries	-	-	-	-	شاحنات و لورارى
Buses	-	-	-	-	بصات
Tyres & Tubes	-	-	-	-	الانابيب واطارات
Auto Spare Parts	4	33	138	174	قطع غيار عربات
Motor-Cycles	-	-	-	-	دراجات بخارية
Bicycles	-	-	-	-	دراجات
Aircrafts	-	-	-	-	طائرات
Aircraft Spare Parts	-	-	-	-	قطع غيار طائرات
Locomotive Spare Parts	0	16	-	16	قطع غيار قطارات
Ferries & Steamers	-	-	-	-	مراكب بخارية ومعديات
Other	-	-	-	-	اخرى
Total	31	49	138	218	المجموع
Textiles:					منسوجات:
Yarn	-	-	-	-	غزل
Sewing Threads	-	-	-	-	خيوط حياكه
Woven Synthetic Fabric	-	-	-	-	اقمشة من حرير صناعى
Woven Cotton Fabrics	-	-	-	-	اقمشة من قطن
Woven Flax Fabrics	-	-	-	-	اقمشة من كتان
Man-Made Filament & Staple	-	-	0	0	منسوجات من شعيرات تركيبية
Wadding Of Textile Materials	-	-	-	-	حشو من مواد نسجية
Carpets	-	-	-	-	سجاد
Special Woven Fabrics	-	-	-	-	منسوجات بصفات خاصة
Knitted Or Crocheted Fabrics	-	-	-	-	اقمشة مصنرة
Ready Made Clothes	2	-	0	3	ملبوسات جاهزة
Other	0	-	-	0	اخرى
Total	3	-	1	3	المجموع
Electrical energy					طاقة كهربائية
Other	-	-	-	-	اخرى
Grand Total	5,227	12,670	30,114	48,011	المجموع الكلى

*Provisional Data
بيانات اولية