

**Central Bank of Sudan
Statistics Directorate**

**بنك السودان المركزي
إدارة الإحصاء**



**الموجز الإحصائي
للتجارة الخارجية**

Foreign Trade Statistical Digest

Annual 2009

Issue: 4

Volume: 46

السنوي 2009

العدد : 4

المجلد: 46

Central Bank of Sudan
Statistics Directorate



بنك السودان المركزي
إدارة الإحصاء

الموجز الإحصائي
للتجارة الخارجية
السنوي 2009

Foreign Trade
Statistical Digest
Annual 2009

Central Bank of Sudan
Khartoum – Almogran
P. O. Box: 313
Tel: (249) 187056058
Fax: (249) 183781341
Website: <http://www.cbos.gov.sd>
Email: publications@cbos.gov.sd

بنك السودان المركزي
الخرطوم – المقرن
ص. ب.: 313
ت : (249) 1 87056058
فاكس : (249) 183781341
الموقع على الانترنت:
<http://www.cbos.gov.sd>
بريد الكتروني :
publications@cbos.gov.sd

الموجز الإحصائي للتجارة الخارجية

Foreign Trade Statistical Digest

Contents	الجدول Table	الصفحة Page	المحتويات
Introduction		4	المقدمة
Trade balance during the period 2000 - (January- December) 2009		5	الميزان التجاري خلال الفترة 2000- (يناير - ديسمبر) 2009
Section (A) Exports			القسم الأول الصادرات
Summary of exports during the Year 2009	1	8	ملخص الصادرات خلال العام 2009
Exports by commodities during the Year 2009 (Monthly)	2	12	الصادرات حسب السلع خلال العام 2009 (شهرية)
Exports by commodities during the Year 2009 (Quarterly)	3	13	الصادرات حسب السلع خلال العام 2009 (ربع سنوي)
Exports By commodities during the Years 2008& 2009	4	14	الصادرات حسب السلع لعامي 2008- 2009
Exports By country during the Year 2009 (Monthly)	5	15-17	الصادرات حسب القطر خلال العام 2009 (شهرية)
Exports By country & commodity during the Year 2009	6	18-20	الصادرات حسب القطر والسلعة خلال العام 2009
Section (B) Imports			القسم الثاني الواردات
Summary of imports during the Year 2009	1	22	ملخص الواردات خلال العام 2009
Imports by commodities during the Year 2009 (Monthly)	2	24-26	الواردات حسب السلع خلال العام 2009 (شهرية)
Imports by commodities during the Year 2009 (Monthly)	3	27-29	الواردات حسب السلع خلال العام 2009 (ربع سنوي)
Imports by commodities during the Years 2008& 2009	4	30-32	الواردات حسب السلع لعامي 2008- 2009
Imports by country during the Year 2009 (Monthly)	5	33-35	الواردات حسب القطر خلال العام 2009 (شهرية)
Imports by country & commodity during the Year 2009	6	36-38	الواردات حسب القطر والسلعة خلال العام 2009
Government imports by commodities during the Year 2009 (Monthly)	7	39-41	الواردات الحكومية حسب السلع خلال العام 2009
Government imports by country during the Year 2009 (Monthly)	8	42-43	الواردات الحكومية حسب القطر خلال العام 2009

Introduction

The foreign trade statistics presented here, cover all Exports and Imports registered at the customs stations in Port Sudan "the main port", Juba, Wadi Halfa, Kassala, Elgeneina, Bassunda, Elkurmuk, Geisan, Muleet, Lokadi, El Galabat, Alabedia, Dongola, Hamart Elsheikh, Abu Hamed, Um Dafug, Elgadaref and Sooba. They also include the exports and the imports channeled through Khartoum Airport and Post Office in Khartoum.

The imports are valued on C.I.F. basis, which represent the cost of goods, insurance and freight at the port of destination. Exports are valued on F.O.B basis, which exclude the value of insurance and freight.

The foreign trade statistics exclude gifts, personal effects, and any other imports for exhibition for a period not more than six months, whereas the values of rent are recorded in the balance of payments statistics.

This data is also published by Central Bureau of Statistics in local currency, and can be found in the General Customs Department.

المقدمة

تعتمد إحصاءات التجارة الخارجية المدرجة في هذا الموجز على أرقام الصادرات والواردات التي تم تسجيلها في المحطات الجمركية المتواجدة في بور تسودان ، جوبا ، وادي حلفا ، كسلا ، الجنينة ، باسندا ، الكرمك ، قيسان ، مليط ، لوكدبي ، القلابات ، العبيدية ، دنقلا ، حمرة الشيخ ، أبوحمدة ، ام دافوق ، الضاريف والحاويات سويا . وتشتمل أيضاً على الصادرات والواردات التي تمت عن طريق مطار الخرطوم وبوستان الخرطوم العمومية . ويعتبر ميناء بور تسودان المنفذ الرئيسي الذي تتم عن طريقه معظم تجارة البلاد الخارجية .

تحتسب الواردات على أساس (سيف) أي أن القيمة تمثل تكلفة البضاعة، التأمين والترحيل حتى ميناء الوصول . أما الصادرات فهي مبنية على أساس (فوب) أي أن قيمة البضاعة لا تشمل تكلفة التأمين و الترحيل

نشير إلى أن إحصاءات التجارة الخارجية لا تشمل قيم الهدايا ، الأمتعة الشخصية وما يتم استجاره لأغراض العرض لفترة لا تتعدى ستة أشهر، غير أن قيم التاجير تظهر ضمن إحصاءات ميزان المدفوعات .

أيضاً يصدر الجهاز المركزي للإحصاء بيانات عن الصادرات والواردات والميزان التجاري بالعملة المحلية . كما يمكن طلب بيانات التجارة الخارجية من رئاسة شرطة الجمارك .

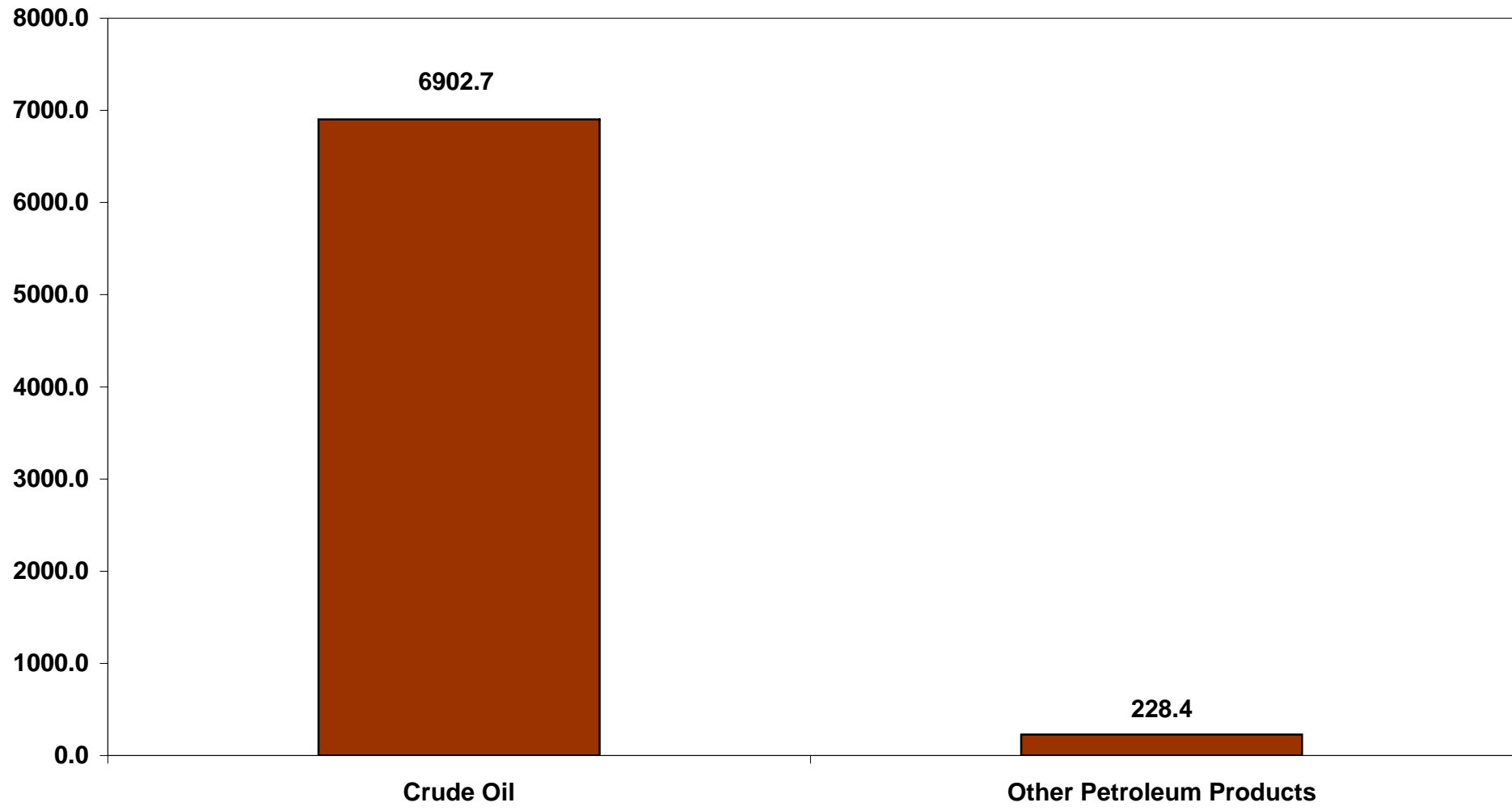
الميزان التجاري خلال الفترة ٢٠٠٥ - (يناير - سبتمبر) ٢٠٠٩
Trade Balance During The Period (Jan. - Sept.)2009
 (القيمة بالآلاف الدولارات)
 (Value In US.\$000'S)

Period	الميزان التجاري Trade Balance	الواردات Imports	الصادرات Exports	الصادرات غير البترولية Non Petroleum Exports	الصادرات البترولية Petroleum Exports	الفترة
2005	(1,932,542)	6,756,820	4,824,278	636,918	4,187,360	2005
2006	(2,416,930)	8,073,498	5,656,568	569,357	5,087,211	2006
2007	103,793	8,775,457	8,879,250	460,722	8,418,528	2007
2008	2,318,964	9,351,540	11,670,504	576,393	11,094,111	2008
2009*	(1,857,222)	9,690,918	7,833,696	702,441	7,131,255	*2009
January	(208,843)	650,733	441,890	41,721	400,169	يناير
February	(675,517)	1,004,096	328,579	49,429	279,150	فبراير
March	(440,850)	962,890	522,040	73,150	448,890	مارس
April	(320,322)	754,671	434,349	56,629	377,720	ابريل
May	(98,423)	688,160	589,737	73,312	516,425	مايو
June	(143,463)	810,504	667,041	13,030	654,011	يونيو
July	14,180	771,945	786,125	28,725	757,400	يوليو
August	(21,228)	816,228	795,000	70,672	724,328	اغسطس
September	167,765	664,396	832,161	49,550	782,611	سبتمبر
October	192,177	819,506	1,011,683	112,797	898,886	اكتوبر
November	51,511-	736,252	684,741	73,168	611,573	نوفمبر
December	271,187-	1,011,537	740,350	60,258	680,092	ديسمبر

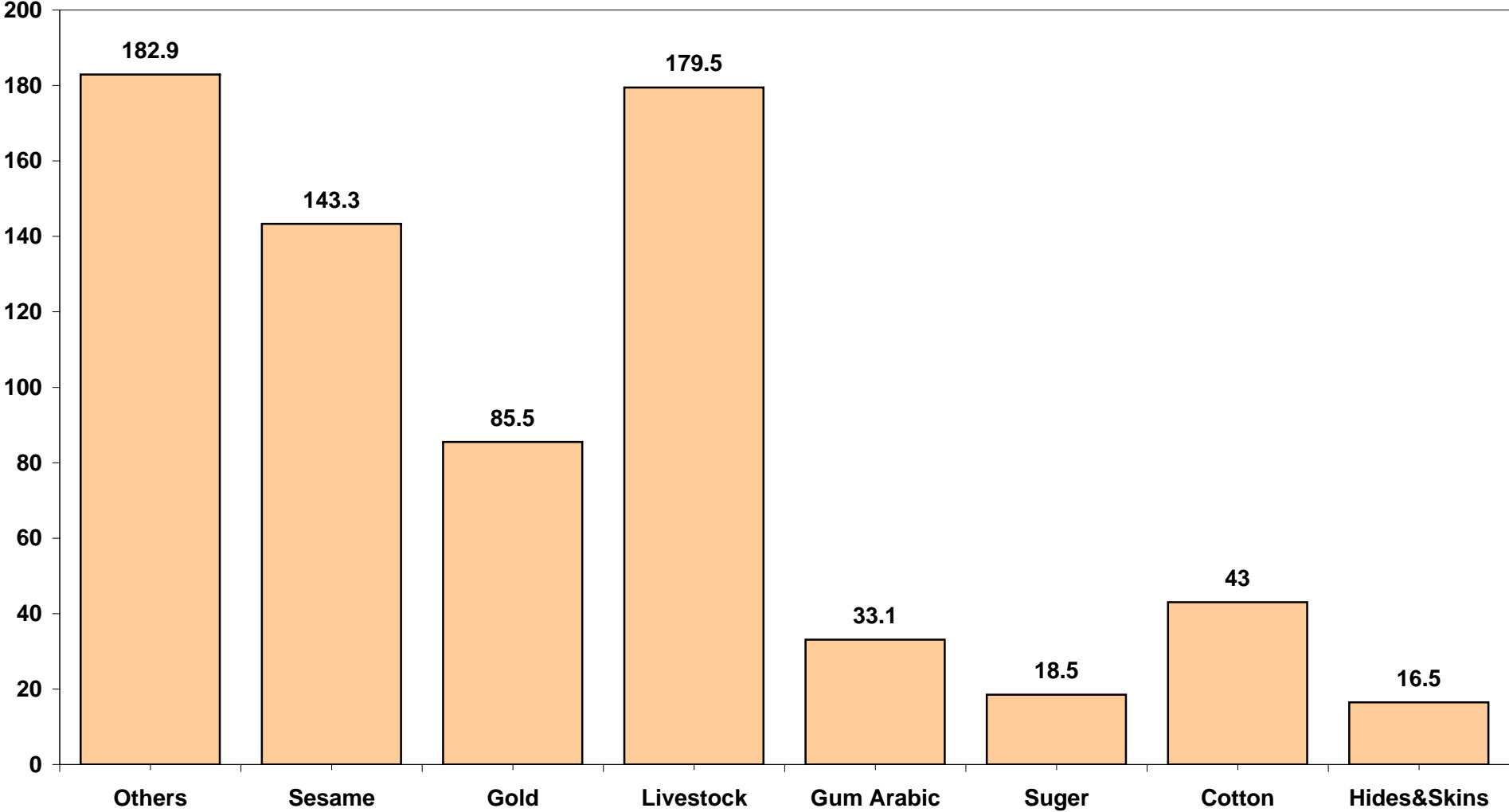
*Provisional Data

*بيانات اولية

**Petroleum Exports During (Jan. - Sep.)2009
(Value In US\$ Million)**



Non - Petroleum Exports During (Jan. - Sep.)2009
(Value In US\$ Million)



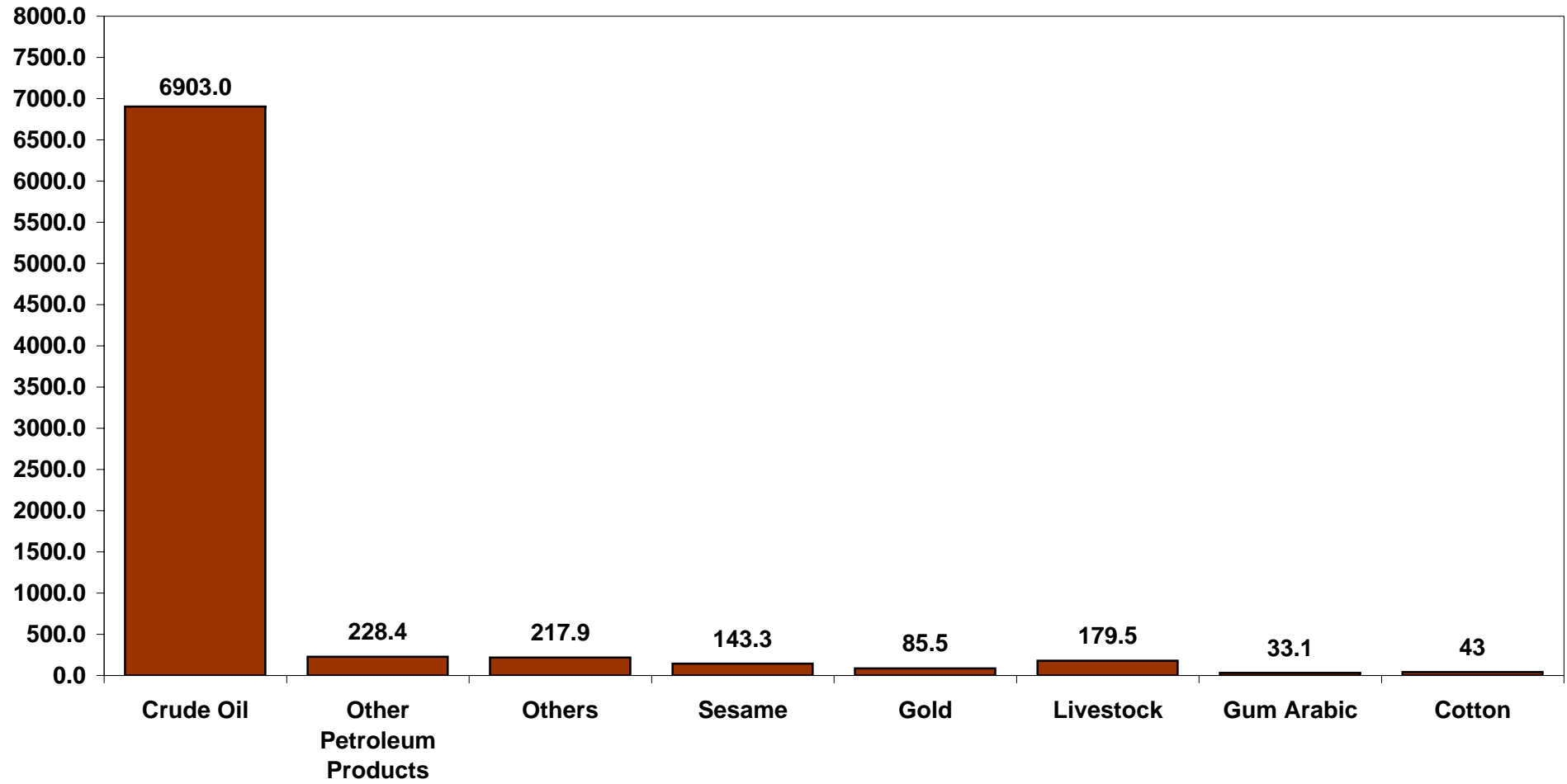
القسم الأول

الصادات

Section (A)

EXPORTS

Exports During (Jan.- Dec.) 2009
(Value In US\$ Million)



جدول رقم (1) Table No. (1)
ملخص الصادرات خلال العام ٢٠٠٩
Summary Of Exports During The Year 2009
(القيمة بآلاف الدولارات)
(Value in US.\$000'S)

Commodities	Unit	* ٢٠٠٩ (يناير - ديسمبر)		الوحدة	السلع
		الكمية Quantity	القيمة Value		
Crude Oil	Barrel	132,101,228	6,902,808	برميل	بتترول خام
Benzine	M. T.	311,814	172,928	"	بنزين
Kerosene	"	200	96	"	كيروسين
Light Gas	"	9,463	4,798	"	غاز طبيعي
Naphtha	"	0	0	"	نافثا
Furnace	"	247,000	49,107	"	فيرنس
Mixed butagas	"	0	0	"	غاز مخلوط
Diesel	"	3,000	1,143	"	جازولين
Others Petroleium Produpts	"	0	375	"	منتجات بترولية اخري
Cotton	Bale	9,824	43,011	بالة	قطن
Gum Arabic	M.T.	237,009	33,071	طن متري	صمغ عربي
Sesame	"	137,659	143,352	"	سمسم
Sugar	"	30,400	18,492	"	السكر
Groundnuts	"	0	0	"	فول سوداني
Cake and Meal	"	0	0	"	امباز
Dura (Sorghum)	"	3,240	6	"	ذرة
Livestock	Head	660,314	179,460	رأس	حيوانات حية
Meat	M.T.	569,747	9,264	طن متري	لحوم
Hides & Skins	Value	14,194	16,584	قيمة	جلود
Gold	K.G.	3,044	85,533	كيلو جرام	ذهب
Others	Value	-	173,668	قيمة	اخرى
Total			7,833,696		المجموع

*Provisional Data

* بيانات أولية

جدول رقم (2) Table No. (2)
 الصادرات حسب السلع خلال العام 2009 (شهريا)
 Exports By Commodities During The Year 2009 (Monthly)
 (القيمة بالاف دولارات)
 (Value in US,\$000'S)

Commodities	يناير Jan.	فبراير Feb.	مارس Mar.	أبريل Apr.	مايو May	يونيو Jun.	يوليو Jul.	أغسطس Aug.	سبتمبر Sept.	أكتوبر Oct.	نوفمبر Nov.	ديسمبر Dec.	المجموع Total	السلع
Crude Oil	374,825	263,904	442,137	358,989	490,358	625,696	731,140	711,012	754,258	885,696	597,833	666,960	6,902,808	بنترول خام
Benzine	23,495	12,393	4,883	15,897	21,523	22,510	19,853	6,817	21,774	8,166	8,630	6,987	172,928	بنزين
Kerosene	-	-	96	-	-	-	-	-	-	-	-	-	96	كيروسين
Light Gas	38	202	563	240	274	524	655	541	676	821	264	-	4,798	غاز طبيعي
Naphtha	-	-	-	-	-	-	-	-	-	-	-	-	-	نافتا
Furnace	1,811	1,211	1,211	2,594	4,270	5,203	5,752	5,958	5,903	4,203	4,846	6,145	49,107	فرنس
Mixed butagas	-	-	-	-	-	-	-	-	-	-	-	-	-	غاز مخلوط
Diesel	-	1,065	-	-	-	78	-	-	-	-	-	-	1,143	جازولين
Others Petroleum Products	-	375	-	-	-	-	-	-	-	-	-	-	375	منتجات بترولية اخرى
Extra-Long Staple Cotton	-	-	-	-	-	-	-	-	-	-	-	1,344	1,344	القطن لفعة الطول
Long Staple Cotton	949	461	275	2,354	3,399	46	1,342	2,319	2,139	10,811	7,161	9,485	40,741	القطن طويلة التيلة
Short & Medium Staple Cotton	-	-	-	-	-	-	-	-	-	298	628	-	926	القطن متوسطة وقصيرة التيلة
Cotton Waste	-	-	-	-	-	-	-	-	-	-	-	-	-	القطن اسكارنو
Gum Hashab	184	1,106	4,073	986	240	5	204	222	292	811	820	950	9,893	صمغ هشاب
Gum Taleh	770	3,906	5,301	2,117	1,739	8	-	1,289	696	2,542	656	267	19,291	صمغ طلع
Gum Powder	-	-	281	126	175	113	2,436	104	222	87	-	343	3,887	صمغ بكرة
Sesame	5,390	10,251	16,389	14,313	19,239	173	8,764	12,013	13,626	12,741	7,604	22,849	143,352	سمسم
Groundnuts	-	-	-	-	-	-	-	-	-	-	-	-	-	فول سوداني
Hibiscus Flower	139	1,512	1,884	400	787	105	385	427	225	859	335	2,156	9,214	كردي
Melon Seeds	1,089	1,497	1,229	835	687	4	90	196	103	689	139	47	6,605	حب بطيخ
Senna Pods	-	85	200	278	201	245	84	169	132	202	193	235	2,024	سنمقة
Henna	-	-	-	-	-	-	-	-	-	-	-	-	-	حنه
Dura (Sorghum)	-	-	2	-	-	-	-	4	-	-	-	-	6	ذرة
Sunflower Seeds	-	-	-	-	-	-	80	224	-	325	52	1,426	2,107	بذور عباد الشمس
Crude Groundnuts Oil	-	-	-	-	-	-	-	-	-	-	-	-	-	زيت فول خام
Sesame Oil	18	9	37	-	-	-	39	13	-	-	2	-	118	زيت سمسم
Sugar	-	-	18,489	-	-	-	-	3	-	-	-	-	18,492	سكر
Molasses	-	-	-	-	-	-	-	-	-	-	-	-	-	مولاس
Groundnut Cake & Meal	-	-	-	-	-	-	-	-	-	-	-	-	-	امياز فول سوداني
Cotton Seed Cake & Meal	-	-	-	-	-	-	-	-	-	-	-	-	-	امياز بذرة قطن
Sesame Cake & Meal	-	-	-	-	-	-	-	-	-	-	-	-	-	امياز سمسم
Wheat Bran	-	-	-	-	-	-	-	-	-	-	-	-	-	امياز قمح
Sheep	39	6,754	9,940	4,306	12,519	82	6,297	4,319	6,273	52,896	38,513	4,430	146,368	ضأن
Goats	1	880	132	222	261	4	89	61	222	1,380	1,818	297	5,367	ماتز
Cattle	5	880	327	307	82	2	191	30	85	503	733	101	3,246	ابقار
Camels	801	3,403	2,167	2,041	3,996	27	355	410	4,459	4,575	1,083	1,102	24,419	جمال
Gazelle	-	19	-	15	2	-	-	7	-	-	-	-	43	غزال
Crossbred Camels	-	-	-	-	-	-	-	-	-	-	-	-	-	جمال هجين
Meat	85	166	573	589	379	664	263	878	308	3,886	1,990	932	10,713	لحوم
Fish (Fresh or Chilled)	25	43	59	18	18	-	-	-	-	3	2	-	168	اسماك طازجة او مثلجة
Vegetables	11	143	4	-	-	-	-	3	-	-	-	-	161	خضروات
Fruits	97	72	226	245	194	76	13	1	5	143	99	154	1,325	فواكه
Gold	31,088	5,113	8,024	6,809	4,582	4,263	4,582	4,755	4,462	5,995	4,334	1,526	85,533	ذهب
Copper Waste & Scrap	135	218	388	395	490	512	662	599	423	3,068	1,135	1,008	9,033	خردة نحاس
Lead Waste & Scrap	-	-	-	-	-	-	-	-	-	-	-	-	-	خردة رصاص
Iron Waste & Scrap	50	661	739	125	31	10	4	24	77	68	42	3	1,834	خردة حديد
Chromium	-	-	228	-	-	-	-	-	-	-	-	-	228	كروم
Yarn	-	-	-	-	-	-	-	-	-	-	-	-	-	غزل
Cotton Fabrics	-	1	-	-	-	-	-	-	-	-	-	-	1	منسوجات قطنية
Shells	-	-	-	-	-	-	-	-	-	-	-	-	-	صدف
Hides & Skins	697	1,518	1,247	1,735	1,254	1,923	572	1,070	731	2,126	2,627	1,184	16,584	جلود
Lubban	-	-	3	-	-	-	-	14	-	-	-	-	17	لبان
Others	248	10,731	916	18,413	23,037	4,768	2,248	41,532	15,070	8,786	3,201	10,419	139,369	اخرى
Total	441,890	328,579	522,040	434,349	589,737	667,041	786,125	795,000	832,161	1,011,683	684,741	740,350	7,833,696	المجموع

جدول رقم (3) Table No.

المصارات حسب المنتج خلال العام ٢٠٠٩ (رابع سنوي)
Exports By Commodities During The Year 2009 (Quarterly)

(القيمة بالألف الدولارات)

Commodities	UNIT	(Value in US.\$,000'S)										الوحدة	المنتج
		2009 (يناير - مارس) (Jan. - Mar.) 2009		2009 (أبريل - يونيو) (Apr. - Jun.) 2009		2009 (يوليو - سبتمبر) (Jul. - Sept.) 2009		2009 (أكتوبر - ديسمبر) (Oct. - Dec.) 2009		المجموع Total			
		الكمية Quantity	القيمة Value	الكمية Quantity	القيمة Value	الكمية Quantity	القيمة Value	الكمية Quantity	القيمة Value	الكمية Quantity	القيمة Value		
Crude Oil	Barrel	38,919,826	1,080,866	30,742,662	1,475,043	31,219,370	2,196,410	31,219,370	2,150,489	132,101,228	6,902,808	برميل	بنترول خام
Benzine	M.T.	103,743	40,771	104,274	59,930	77,767	48,444	26,030	23,783	311,814	172,928	" "	بنزين
Kerosene	" "	200	96	-	-	-	-	-	-	200	96	" "	كيروسين
Light Gas	" "	1,855	803	2,300	1,038	3,460	1,872	1,848	1,085	9,463	4,798	" "	غاز طبيعي
Naphtha	" "	-	-	-	-	-	-	-	-	-	-	" "	نافتا
Furnace	" "	60,479	4,233	75,244	12,067	76,175	17,613	35,102	15,194	247,000	49,107	" "	فرنس
Mixed butagas	" "	-	-	-	-	-	-	-	-	-	-	" "	غاز مخلوط
Diesel	" "	2,000	1,065	1,000	78	-	-	-	-	3,000	1,143	" "	ديزل
Others Petroleum Products	" "	-	375	-	-	-	-	-	-	-	375	" "	منتجات بترولية اخرى
Extra-Long Staple Cotton	Bales	-	-	-	-	-	-	990	1,344	990	1,344	بالة	القطن فاصلة الطول
Long Staple Cotton	" "	1,498	1,685	8,126,280	5,799	3,957	5,800	20,225	27,457	8,152	40,741	" "	القطن طويلة التيلة
Short & Medium Staple Cotton	" "	-	-	-	-	-	-	682	926	682	926	" "	القطن متوسطة وقصيرة التيلة
Cotton Waste	" "	-	-	-	-	-	-	-	-	-	-	" "	القطن اسكراتو
Gum Hashab	M.T.	1,090	5,363	1,254	1,231	199	718	1,461	2,581	4,004	9,893	طن متري	صمغ هشاب
Gum Taleh	" "	4,119	9,977	3,089	3,864	551	1,985	2,552	3,465	10,311	19,291	" "	صمغ طلع
Gum Powder	" "	86,500	281	133,500	414	2,570	2,762	124	430	222,694	3,887	" "	صمغ بودرة
Sesame	" "	21,090	32,030	44,784	33,725	32,007	34,403	39,778	43,194	137,659	143,352	" "	سمسم
Groundnuts	" "	-	-	-	-	-	-	-	-	-	-	" "	فول سوداني
Hibiscus Flower	" "	2,197	3,535	1,504	1,292	984	1,037	3,339	3,350	8,024	9,214	" "	كرندي
Melon Seeds	" "	10,606	3,815	6,149	1,526	2,029	389	3,038	875	21,822	6,605	" "	حب بطيخ
Senna Pods	" "	399	285	826	724	2,008	385	644	630	3,877	2,024	" "	سمنكة
Henna	" "	-	-	-	-	-	-	-	-	-	-	" "	حنه
Dura (Sorghum)	" "	3,240	2	-	-	-	4	-	-	3,240	6	" "	ذرة
Sunflower Seeds	" "	-	-	-	-	1,586	304	4,057	1,803	5,643	2,107	" "	بذور عبدة الشمس
Crude Groundnuts Oil	" "	-	-	-	-	-	-	-	-	-	-	" "	زيت فول خام
Sesame Oil	" "	57,555	64	-	-	271	52	5	2	57,831	118	" "	زيت سمسم
Sugar	" "	30,400	18,489	-	-	-	3	-	-	30,400	18,492	" "	سكر
Molasses	" "	-	-	-	-	-	-	-	-	-	-	" "	مولاس
Groundnut Cake & Meal	" "	-	-	-	-	-	-	-	-	-	-	" "	اميتز فول سوداني
Cotton Seed Cake & Meal	" "	-	-	-	-	-	-	-	-	-	-	" "	اميتز بذرة قطن
Sesame Cake & Meal	" "	-	-	-	-	-	-	-	-	-	-	" "	اميتز سمسم
Wheat Bran	" "	-	-	-	-	-	-	-	-	-	-	" "	اميتز قمح
Sheep	Head	10,717	16,733	12,338	16,907	631	16,889	47,430	95,839	71,115	146,368	رأس	ضأن
Goats	" "	205,400	1,013	357,290	487	14	372	1,323	3,495	564,027	5,367	" "	ماعز
Cattle	" "	1,363	1,212	536	391	11	306	961	1,337	2,871	3,246	" "	ابقار
Camels	" "	-	6,371	8,524	6,064	195	5,224	7,487	6,760	16,206	24,419	" "	جمال
Gazelle	" "	4,343	19	1,110	17	0	7	0	-	5,454	43	" "	غزال
Crossbred Camels	" "	-	-	-	-	-	-	-	-	-	-	" "	جمال هجين
Other livestock	" "	641	17	-	-	-	-	-	-	641	17	" "	حيوانات حية اخرى
Meat	M.T.	219,979	824	348,313	1,632	402	-	1,053	6,808	569,747	9,264	طن متري	لحوم
Fish (Fresh or Chilled)	" "	170	127	94	36	-	1,449	-	5	264	1,617	" "	اسماك طازجة او مثلجة
Vegetables	" "	351	158	-	-	-	-	-	-	351	158	" "	خضروات
Fruits	" "	1,349	395	1,563	515	-	3	-	396	2,912	1,309	" "	فواكه
Gold	K.G.	1,570	44,225	537	15,654	472	13,799	465	11,855	3,044	85,533	كيلو جرام	ذهب
Copper Waste & Scrap	M.T.	615	741	1,265	1,397	1,450	1,684	4,785	5,211	8,115	9,033	طن متري	خردة نحاس
Lead Waste & Scrap	" "	-	-	-	-	-	-	-	-	-	-	" "	خردة رصاص
Iron Waste & Scrap	" "	5,080	1,450	1,615	166	548	105	659	113	7,902	1,834	" "	خردة حديد
Chromium	" "	1,512	228	-	-	-	-	-	-	1,512	228	" "	كروم
Yarn	" "	-	-	-	-	-	-	-	-	-	-	" "	غزل
Cotton Fabrics	" "	-	1	-	-	-	-	-	-	-	1	" "	
Shells	M.T.	-	-	-	-	-	-	-	-	-	-	" "	صدف
Hides & Skins	Value	6,254	3,362	7,940	4,912	-	2,373	-	5,937	14,194	16,584	قيمة	جلود
Lubban	M.T.	25,000	3	-	-	-	14	-	-	25,000	17	طن متري	لبان
Others	Value	-	11,895	-	46,218	-	58,880	-	22,410	-	139,403	قيمة	اخرى
Total			1,292,509		1,691,127		2,413,286		2,436,774		7,833,696		المجموع

*Provisional Data

*بيانات أولية

جدول رقم (4) Table No. (4)
 الصادرات حسب السلع خلال العام 2008 - 2009
 Exports By Commodities During The Year 2008 - 2009
 (القيمة بالآلاف الدولارات)
 (Value in US.\$000'S)

Commodities	Unit	2008 (يناير -ديسمبر) (Jan. -Dec.) 2008*		2009 (يناير -ديسمبر) (Jan. -Dec.) **2009		الوحدة	السلع
		الكمية Quantity	القيمة Value	الكمية Quantity	القيمة Value		
Crude Oil	Barrel	135,610,415	10,845,592	132,101,228	6,902,808	برميل	بنترول خام
Benzene	M.T.	217,565	153,464	311,814	172,928	"	بنزين
Kerosene	"	-	-	200	96	"	كيروسين
Light Gas	"	31,912	17,729	9,463	4,798	"	غاز طبيعي
Naphtha	"	-	-	-	-	"	نافتا
Furnace	"	-	-	247,000	49,107	"	فيرنس
Mixbutagas	"	2,760	2,676	-	-	"	غاز مخلوط
Diesel	"	29,329	30,070	3,000	1,143	"	ديزل
Others Petroleum Prods	"	79,457	44,580	-	375	"	منتجات بترولية اخرى
Cotton	Bales	139,426	61,823	9,824	43,011	بالة	قطن
Cotton Waste	"	-	-	-	-	"	مخلفات قطن
Gum Arabic	M.T.	32,217	60,909	237,009	33,071	طن متري	صمغ عربي
Sesame	"	96,744	141,846	137,659	143,352	"	سمسم
Groundnuts	"	842	503	-	-	"	فول سوداني
Hibiscus Flower	"	10,864	13,348	8,024	9,214	"	كرندي
Melon Seeds	"	9,038	2,833	21,822	6,605	"	حب بطيخ
Senna Pods	"	1,216	1,203	3,877	2,024	"	سمنكة
Henna	"	425	200	0	-	"	حنه
Dura (Sorghum)	"	265,764	45,861	3,240	6	"	ذرة
Sunflower Seeds	"	-	10	5,643	2,107	"	بذور عباد الشمس
Crude Groundnuts Oil	"	190	440	-	-	"	زيت فول سوداني
Sugar	"	30,587	15,124	30,400	18,492	"	سكر
Molasses	"	270,572	21,158	-	-	"	مولاس
Cake& Meal	"	6,896	1,231	-	-	"	امياز
Sheep	Head	575,612	44,380	71,115	146,368	رأس	ضأن
Goats	"	8,604	565	564,027	5,367	"	ماعز
Camels	"	3,040	607	16,206	24,419	"	جمال
Other livestock	"	-	-	8,966	3,306	"	حيوانات حية اخرى
Meat	M.T.	5	205	569,747	9,264	طن متري	لحوم
Vegetables& Fruits	"	698	284	3,263	1,467	"	فواكه وخضروات
Gold	K.G.	13,037,904	112,125	3,044	85,533	كيلو جرام	ذهب
Iron & Copper Scraps	M.T.	164,739	18,788	16,017	10,867	طن متري	نحاس وحديد خردة
Lead Scrap	"	5,970	1,240	-	-	"	رصاص خردة
Chromium	"	42,118	13,614	1,512	228	"	كروم
Hides & Skins	Value	-	3,209	14,194	16,584	قيمة	جلود
Others	"	-	14,888	-	141,156.00	"	اخرى
Total		-	11,670,504	-	7,833,696		المجموع

*adjusted Data
 **Provisional Data

* بيانات معدلة
 ** بيانات اولية

جدول رقم (5) Table No. (5)
 الصادرات حسب القطر خلال العام ٢٠٠٩ (شهريا)
 Exports By Country During The Year 2009 (Monthly)
 (القيمة بالآلاف الدولارات)
 (Value in US.\$000'S)

Countries	2009												المجموع Total	الأقطار	
	يناير Jan.	فبراير Feb.	مارس Mar.	أبريل Apr.	مايو May	يونيو Jun.	يوليو Jul.	أغسطس Aug.	سبتمبر Sept.	أكتوبر Oct.	نوفمبر Nov.	ديسمبر Dec.			
Industrial Countries:															الدول الصناعية :
Austria	-	136	-	-	-	-	-	-	-	-	-	-	136		النمسا
Australia	-	-	-	-	-	8	-	-	-	7	-	-	15		أستراليا
Belgium	-	5	-	162	240	120	-	160	59	80	-	80	906		بلجيكا
Canada	31,088	5,172	8,024	6,814	4,582	4,263	4,582	4,848	4,467	5,995	4,362	1,549	85,746		كندا
Denmark	-	46	-	-	-	-	-	-	-	-	-	1	47		الدنمارك
Finland	-	-	109	-	38	18	2	57	-	114	38	-	376		فنلندا
France	1,093	2,434	4,438	2,942	4,078	1,717	1,316	1,209	1,950	4,313	1,853	2,419	29,762		فرنسا
Germany	-	-	-	-	-	-	-	-	-	-	-	-	-		ألمانيا
Greece	-	-	-	36	-	1	1,342	734	-	1,648	-	-	3,761		اليونان
Ireland	-	-	-	-	-	-	-	-	-	-	-	-	-		أيرلندا
Italy	125	162	251	1,352	344	295	106	408	168	445	52	582	4,291		إيطاليا
Japan	2	391	60,776	868	261	211	102,023	583	468	47,665	222	375	213,845		اليابان
Netherlands	-	21	1	-	-	-	-	4	205	-	-	3,188	3,418		هولندا
Norway	-	33	-	-	-	-	-	-	-	-	-	-	33		النرويج
Portugal	-	63	-	29	32	-	70	-	-	-	31	-	225		البرتغال
Spain	-	160	-	-	-	52	72	9	45	685	-	18	1,041		إسبانيا
Sweden	-	-	-	-	-	-	-	-	450	749	178	-	1,377		السويد
Switzerland	-	-	-	-	-	-	-	-	-	-	-	-	-		سويسرا
United Kingdom	640	819	17,652	886	1,373	439	1,116	318	445	261	181	236	24,365		المملكة المتحدة
United States	2	604	2,103	1,002	622	10	1,371	1,021	86	657	237	346	8,061		الولايات المتحدة
Others	-	-	-	-	-	-	-	-	-	-	-	-	-		أخرى
Total	32,950	10,045	93,353	14,091	11,570	7,134	112,000	9,351	8,343	62,619	7,154	8,794	377,404		المجموع
Europe (other):															أوروبا (أخرى) :
Bulgaria	-	-	-	-	-	-	-	-	-	-	-	32	32		بلغاريا
Cyprus	-	-	-	-	-	-	-	-	-	-	-	-	-		قبرص
Czechoslovakia	-	-	-	-	-	-	-	-	-	-	-	-	-		تشيكوسلوفاكيا
Hungary	-	-	-	-	-	-	-	-	-	-	-	-	-		المجر
Malta	-	-	-	-	-	-	-	-	-	-	-	-	-		مالطا
Poland	-	-	119	-	-	1	-	38	-	-	145	257	560		بولندا
Romania	-	-	-	-	-	-	-	-	-	-	-	-	-		رومانيا
Russia	-	-	-	-	-	-	-	-	-	-	-	-	-		روسيا
Turkey	166	129	492	1,635	1,454	115	57	-	1,021	382	127	116	5,694		تركيا
Ukraine	-	-	-	8	-	10	-	-	7	-	-	9	34		أوكرانيا
Yugoslavia	-	-	-	-	-	-	-	-	-	-	-	-	-		يوغوسلافيا
Others	-	-	-	-	-	-	3	-	-	57	-	-	60		أخرى
Total	166	129	611	1,643	1,454	126	60	38	1,028	439	272	414	6,380		المجموع

Table No. (5) Cont'd

776,063

تابع جدول رقم (٥)

Countries	2009												المجموع Total	الاقطار	
	يناير Jan.	فبراير Feb.	مارس Mar.	أبريل Apr.	مايو May	يونيو Jun.	يوليو Jul.	أغسطس Aug.	سبتمبر Sept.	أكتوبر Oct.	نوفمبر Nov.	ديسمبر Dec.			
Asia:															آسيا :
Bangladesh	4	192	58	-	630	1	134	365	195	936	1,453	1,185	5,153		بنغلاديش
China	149,034	263,924	363,105	362,620	405,478	586,459	589,459	551,273	700,227	742,257	602,404	619,454	5,935,694		الصين
Hong Kong	-	73	-	-	-	-	61	20	-	-	-	-	154		هونغ كونج
India	103	10,723	24,865	1,776	1,855	384	1,742	113,412	1,252	2,291	-	36,381	194,784		الهند
Indonesia	-	-	-	87	-	38,595	38,498	41,768	-	-	1,478	23,994	144,420		اندونيسيا
Malaysia	-	54	-	-	3	-	-	40,528	25	-	-	-	40,610		ماليزيا
Pakistan	550	224	289	188	170	561	65	142	20	1,329	1,488	1,208	6,234		باكستان
South Korea	11	105	-	-	93	-	120	762	6,451	-	-	2,888	10,430		كوريا الجنوبية
Singapore	-	150	163	176	90,878	268	499	318	98	1,438	401	986	95,375		سنغافورة
Taiwan	-	-	-	77	43	-	46	-	-	-	-	46	212		تايوان
Thailand	-	-	160	1	123	-	98	329	30	387	59	188	1,375		تايلاند
Others	-	14	-	-	13	-	13	-	-	-	23	-	63		أخرى
Total	149,702	275,459	388,640	364,925	499,286	626,268	630,735	748,917	708,298	748,638	607,306	686,330	6,434,504		المجموع
Arab Countries															الدول العربية:
Bahrain	-	-	-	2	-	2	-	-	-	-	2	1	7		البحرين
Iraq	-	-	-	20	16,376	17,978	14,459	-	-	-	-	-	48,833		العراق
Jordan	8	95	685	909	530	288	248	1,288	1,281	3,274	3,936	2,416	14,957		الأردن
Kuwait	1	-	41	-	85	11	132	2	3	79	1	775	1,130		الكويت
Lebanon	15	892	1,305	1,301	1,732	40	1,304	2,693	659	1,290	154	933	12,318		لبنان
Oman	3	-	-	1	17	-	-	1	-	160	-	-	182		عمان
Qatar	11	11	11	19	51	57	22	252	12	129	93	13	681		قطر
Saudi Arabia	158	10,044	11,483	8,835	17,194	1,425	10,713	8,182	18,313	59,421	42,904	9,350	198,022		السعودية
Syria	36	600	2,132	991	2,199	191	641	1,052	2,056	4,605	938	2,501	17,942		سوريا
United Arab Emirates	249,360	1,759	2,404	8,163	4,542	5,899	6,080	8,390	66,104	111,925	6,015	7,233	477,874		الإمارات العربية المتحدة
Yemen	21	9,201	857	12,334	349	-	7	-	-	-	-	2	22,771		اليمن
Others	-	-	-	-	-	-	-	-	-	-	-	-	-		أخرى
Total	249,612	22,601	18,919	32,575	43,075	25,891	33,606	21,860	88,428	180,883	54,043	23,224	794,717		المجموع
Western Hemisphere:															نصف الكرة الغربي:
Brazil	-	-	-	-	9,025	-	-	-	-	-	-	-	9,025		البرازيل
Mexico	6	201	266	201	406	6	221	108	11	587	212	1,089	3,314		المكسيك
Others	0	39	31	40	-	-	247	101	688	39	19	-	1,204		أخرى
Total	6	240	297	241	9,431	6	468	209	699	626	231	1,089	13,543		المجموع
Other Countries	256	1,374	814	694	1,091	515	1,129	1	21	2,702	812	1,216	10,625		أقطار أخرى
Grand Total	441,890	327,514	523,105	434,349	589,737	667,041	786,125	795,000	832,161	1,011,683	684,741	740,350	7,833,696		المجموع الكلي

*Provisional Data

* بيانات أولية

جدول رقم (6) Table No. (6)
 الصادرات حسب القطر والسلع خلال العام ٢٠٠٩
Exports By Country & Commodities During The Year 2009
 (القيمة بالآلاف الدولارات)
 (VALUE IN US.\$000'S)

Countries	البتترول و منتجاته & Petroleum Petroleum Products	قطن Cotton	صمغ عربي Arabic Gum	سمسم Sesame	فول سوداني Ground Nuts	امياز & Cake Meal	ذهب Gold	حيوانات حية Livestoc k	لحوم Meat	جلود Hides Skins &	اخرى other	المجموع Total	الاقطار
Industrial Countries:													الدول الصناعية:-
Austria	-	-	-	-	-	-	-	-	-	-	136	136	النمسا
Australia	-	-	-	-	-	-	-	-	-	-	15	15	استراليا
Belgium	-	-	80	-	-	-	-	-	-	-	826	906	بلجيكا
Canada	-	-	-	139	-	-	85,533	-	-	-	74	85,746	كندا
Denmark	-	-	46	-	-	-	-	-	-	-	1	47	الدنمارك
Finland	-	-	-	-	-	-	-	-	-	-	376	376	فنلندا
France	-	-	5,016	-	-	-	-	-	-	-	24,746	29,762	فرنسا
Germany	-	-	-	-	-	-	-	-	-	-	-	-	المانيا
Greece	-	-	-	3,761	-	-	-	-	-	-	-	3,761	اليونان
Ireland	-	-	-	-	-	-	-	-	-	-	-	-	ايرلندا
Italy	-	31	1,120	-	-	-	-	-	-	334	2,806	4,291	اطاليا
Japan	208,198	122	2,195	1,238	-	-	-	1	-	-	2,091	213,845	اليابان
Netherlands	-	-	2	-	-	-	-	-	-	-	3,416	3,418	هولندا
Norway	-	-	-	-	-	-	-	-	-	-	33	33	النرويج
Portugal	-	225	-	-	-	-	-	-	-	-	-	225	البرتغال
Spain	-	-	-	398	-	-	-	-	-	52	591	1,041	اسبانيا
Sweden	-	-	927	-	-	-	-	-	-	-	450	1,377	السويد
Switzerland	-	-	-	-	-	-	-	-	-	-	-	-	سويسرا
United Kingdom	-	-	2,066	-	-	-	-	9	3	-	22,287	24,365	المملكة المتحدة
United States	-	333	5,207	-	-	-	-	-	-	123	2,398	8,061	الولايات المتحدة
Other	-	-	-	-	-	-	-	-	-	-	-	-	اخرى
Total	208,198	711	16,659	5,536	-	-	85,533	10	3	509	60,246	377,405	المجموع
Europe (other):													اوروپا (اخرى) :
Bulgaria	-	-	-	-	-	-	-	-	-	-	32	32	بلغاريا
Cyprus	-	-	-	-	-	-	-	-	-	-	-	-	قبرص
Czechoslovakia	-	-	-	-	-	-	-	-	-	-	-	-	تشيكوسلوفاكيا
Hungary	-	-	-	-	-	-	-	-	-	-	-	-	المجر
Malta	-	-	-	-	-	-	-	-	-	-	-	-	مالطا
Poland	-	-	-	522	-	-	-	-	-	-	38	560	بولندا
Romania	-	-	-	-	-	-	-	-	-	-	-	-	رومانيا
Russia	-	-	-	-	-	-	-	-	-	-	-	-	روسيا
Turkey	-	-	-	1,650	-	-	-	-	-	199	3,845	5,694	تركيا
Ukraine	-	-	-	-	-	-	-	-	-	-	34	34	اوكرانيا
Yugoslavia	-	-	-	-	-	-	-	-	-	-	-	-	يوغسلافيا
Others	-	-	-	57	-	-	-	-	-	-	3	60	اخرى
Total	-	-	-	2,229	-	-	-	-	-	199	3,952	6,380	المجموع

Table No. (6) Cont'd

تابع جدول رقم (٦)

Countries	البتترول و منتجاته & Petroleum Products	قطن Cotton	صمغ عربي Arabic Gum	سمسم Sesame	فول سوداني Ground Nuts	امياز & Cake Meal	ذهب Gold	حيوانات حية Livestock	لحوم Meat	جلود Hides Skins &	اخرى other	المجموع Total	الاقطار
Africa:													أفريقيا :
COMESA Countries:	89,597	19,769	2,394	16,565	-	-	-	7,808	77	37	16,553	152,800	دول الكوميسا
Angola	-	-	-	-	-	-	-	-	-	-	1	1	أنجولا
Burundi	-	-	-	-	-	-	-	-	-	-	-	-	بورندي
Comoros	-	-	-	-	-	-	-	-	-	-	-	-	جزر القمر
Congo	-	-	-	-	-	-	-	-	-	-	-	-	الكنغو
Djibouti	-	-	-	-	-	-	-	-	-	10	3,715	3,725	جيبوتي
Egypt	-	19,172	2,394	15,769	-	-	-	7,807	77	27	9,549	54,795	مصر
Eritrea	22,088	298	-	-	-	-	-	-	-	-	-	22,386	إريتريا
Ethiopia	67,509	299	-	-	-	-	-	-	-	-	318	68,126	إثيوبيا
Kenya	-	-	-	-	-	-	-	-	-	-	1,671	1,671	كينيا
Libya	-	-	-	796	-	-	-	1	-	-	1,190	1,987	ليبيا
Madagascar	-	-	-	-	-	-	-	-	-	-	40	40	مدغشقر
Malawi	-	-	-	-	-	-	-	-	-	-	-	-	ملاوي
Mauritius	-	-	-	-	-	-	-	-	-	-	-	-	موريشس
Namibia	-	-	-	-	-	-	-	-	-	-	-	-	ناميبيا
Rwanda	-	-	-	-	-	-	-	-	-	-	-	-	رواندا
Seychelles	-	-	-	-	-	-	-	-	-	-	-	-	سيشل
Swaziland	-	-	-	-	-	-	-	-	-	-	54	54	سوازيلاند
Uganda	-	-	-	-	-	-	-	-	-	-	15	15	يوغندا
Zaire (Congo)	-	-	-	-	-	-	-	-	-	-	-	-	الكنغو
Zambia	-	-	-	-	-	-	-	-	-	-	-	-	زامبيا
Zimbabwe	-	-	-	-	-	-	-	-	-	-	-	-	زيمبابوي
Other African Countries:	-	60	-	25,180	-	-	-	11,346	-	156	6,981	43,723	دول أفريقية أخرى
Algeria	-	-	-	611	-	-	-	-	-	-	198	809	الجزائر
Malawi	-	-	-	-	-	-	-	-	-	-	-	-	ملاوي
Morocco	-	60	-	-	-	-	-	-	-	-	-	60	المغرب
Nigeria	-	-	-	-	-	-	-	-	-	120	117	237	نيجيريا
Somalia	-	-	-	-	-	-	-	-	-	-	-	-	الصومال
Tunisia	-	-	-	6,802	-	-	-	-	-	-	3,151	9,953	تونس
Other	-	-	-	17,767	-	-	-	11,346	-	36	3,515	32,664	أخرى
Total	89,597	19,829	2,394	41,745	-	-	-	19,154	77	193	23,534	196,523	المجموع

Table No. (6) Cont'd

تابع جدول رقم (٦)

Countries	البتترول و منتجاته & Petroleum Petroleum Products	قطن Cotton	صمغ عربي Arabic Gum	سمسم Sesame	فول سوداني Ground Nuts	امياز & Cake Meal	ذهب Gold	حيوانات حية Livestoc k	لحوم Meat	جلود Hides Skins &	اخرى other	المجموع Total	الاقطار
ASIA:													اسيا:-
Bangladesh	-	5,134	-	-	-	-	-	-	-	-	19	5,153	بنغلاديش
China	5,893,061	7,059	238	24,401	-	-	-	-	-	96	10,840	5,935,695	الصين
Hong Kong	-	-	-	-	-	-	-	-	-	-	153	153	هونغ كونج
India	138,797	3,530	9,558	-	-	-	-	-	-	814	42,085	194,784	الهند
Indonesia	143,152	-	-	-	-	-	-	-	-	-	1,268	144,420	اندونيسيا
Malaysia	40,525	-	-	-	-	-	-	-	-	-	85	40,610	ماليزيا
Pakistan	-	3,708	-	-	-	-	-	-	-	1,651	875	6,234	باكستان
South Korea	-	-	1,194	3,454	-	-	-	1	-	-	5,781	10,430	كوريا الجنوبية
Singapore	90,754	-	-	-	-	-	-	-	-	209	4,412	95,375	سنغافورة
Taiwan	-	-	166	-	-	-	-	-	-	-	46	212	تايوان
Thailand	-	1,318	-	-	-	-	-	-	-	-	57	1,375	تايلاند
Others	-	-	-	-	-	-	-	-	-	-	63	63	اخرى
TOTAL	6,306,289	20,749	11,156	27,855	-	-	-	1	-	2,770	65,684	6,434,504	المجموع
Arab Countries													الدول العربية :
Bahrain	-	-	-	-	-	-	-	-	-	-	7	7	البحرين
Iraq	48,813	-	-	-	-	-	-	-	-	-	20	48,833	العراق
Jordan	-	-	-	2,990	-	-	-	1,980	7,420	-	2,567	14,957	الأردن
Kuwait	-	-	-	1,094	-	-	-	-	1	-	35	1,130	الكويت
Lebanon	-	-	-	10,991	-	-	-	-	-	841	486	12,318	لبنان
Oman	-	-	-	-	-	-	-	-	3	-	179	182	عمان
Qatar	-	-	-	-	-	-	-	-	152	205	324	681	قطر
Saudi Arabia	-	-	-	31,261	-	-	-	153,498	-	10,000	3,263	198,022	السعودية
Syria	-	-	-	15,119	-	-	-	639	-	1,291	892	17,941	سوريا
United Arab Emirates	458,098	-	757	2,469	-	-	-	4,180	3,054	515	8,801	477,874	الإمارات العربية المتحدة
Yemen	20,968	-	-	147	-	-	-	-	-	-	1,656	22,771	اليمن
Other	-	-	-	-	-	-	-	-	-	-	-	-	اخرى
Total	527,879	-	757	64,071	-	-	-	160,297	10,630	12,852	18,230	794,716	المجموع
Western Hemisphere:													نصف الكرة الغربي:-
Brazil	-	-	-	-	-	-	-	-	-	-	9,025	9,025	البرازيل
Mexico	-	-	-	-	-	-	-	-	-	-	3,314	3,314	المكسيك
Other	-	-	16	84	-	-	-	-	-	15	1,089	1,204	اخرى
Total	-	-	16	84	-	-	-	-	-	15	13,428	13,543	المجموع
Other Countries	-	1,722	2,089	1,832	-	-	-	2	3	45	4,932	10,625	اقطار اخرى:-
Grand Total	7,131,963	43,011	33,071	143,352	-	-	85,533	179,464	10,713	16,583	190,006	7,833,696	المجموع الكلي

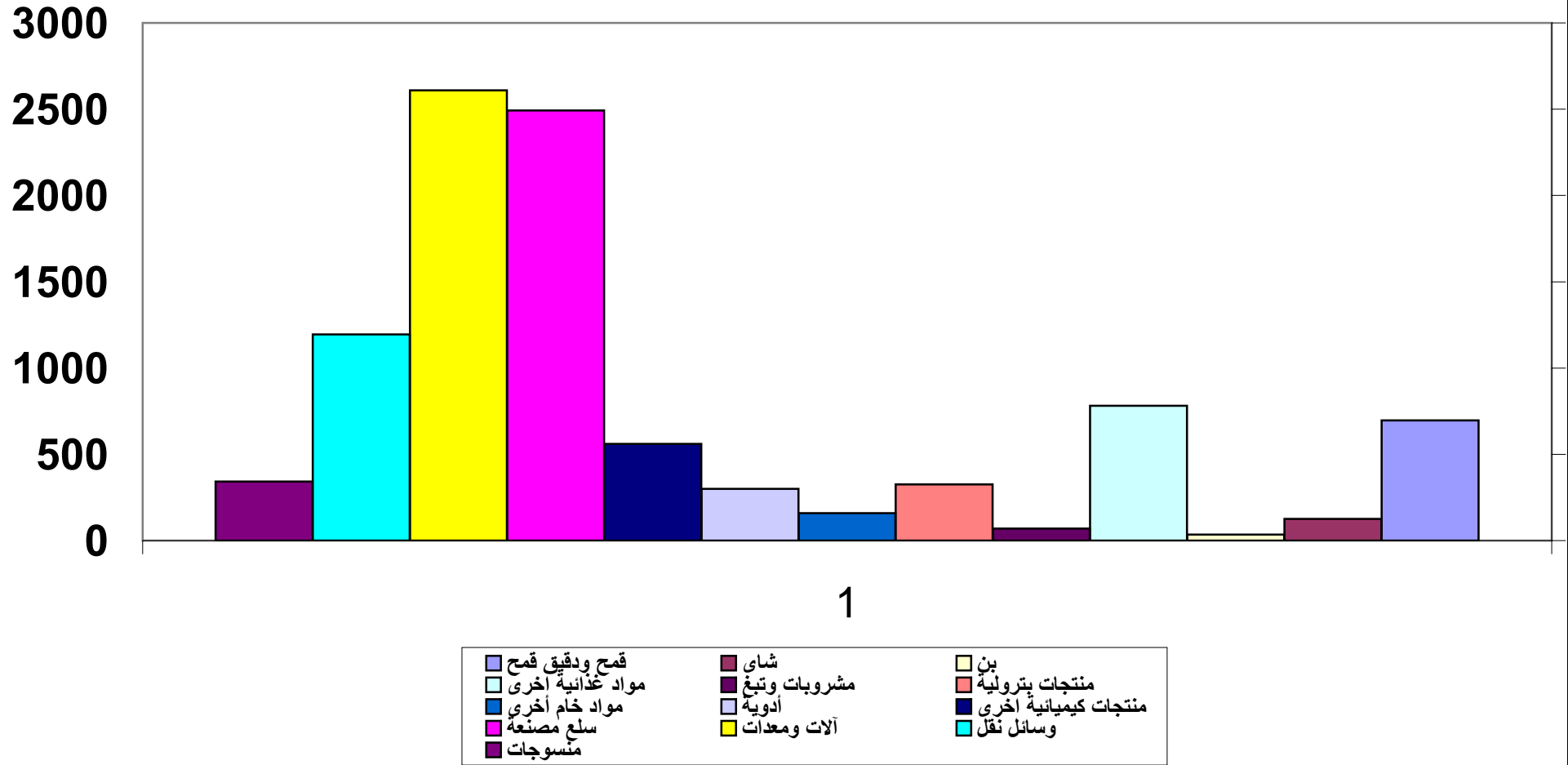
القسم الثاني

الواردات

Section (B)

IMPORTS

Total imports during the year 2009 Value in US\$ Million



جدول رقم (1) TABLE NO. (1)
ملخص الواردات خلال العام ٢٠٠٩
Summary Of Imports By Commodity During The Year 2009
(القيمة بآلاف الدولارات)
(Value In US.\$000'S)

Commodities	Unit	الكمية	القيمة	الوحدة	السلع
Wheat & Wheat Flour	M.T	1,100,491	696,001	طن متري	قمح ودقيق قمح
Tea	"	19,139	125,774	" "	شاي
Coffee	"	22,103	34,819	" "	بن
Other Foodstuffs	Value	-	781,310	قيمة	مواد غذائية أخرى
Beverages and Tobacco	M.T	12,009	69,693	طن متري	مشروبات وتبغ
Petroleum Products	"	326,233	325,611	" "	منتجات بترولية
Other Raw Materials	"	88,059	159,619	" "	مواد خام أخرى
Medicines	Value	-	299,736	قيمة	ادوية
Other Chemical Products	"	-	559,795	" "	منتجات كيمياوية أخرى
Manufactured Goods	"	-	2,491,986	" "	سلع مصنعة
Machinery and Equipments	"	-	2,609,227	" "	آلات ومعدات
Transport Equipments	"	-	1,195,507	" "	وسائل نقل
Textiles	"	-	341,840	" "	منسوجات
Total			9,690,918		المجموع الكلي

جدول رقم (2) Table No.

الواردات حسب السلع خلال العام ٢٠٠٩ (شهرياً)

Imports By Commodity During The Year 2009 (MONTHLY)

(القيمة بالآلاف الدولارات)

(Value In US.\$000'S)

Commodities	يناير Jan.	فبراير Feb.	مارس March	أبريل April	مايو May	يونيو June	يوليو July	أغسطس Aug.	سبتمبر Sept.	أكتوبر Oct.	نوفمبر Nov.	ديسمبر Dec.	المجموع Total	السلع
Foodstuffs:														مواد غذائية:-
Wheat	17,922	58,143	59,618	53,521	53,076	50,995	42,385	82,906	31,259	68,364	61,522	71,942	651,653	قمح
Wheat Flour	3,424	1,802	4,494	5,426	2,222	4,444	2,569	6,366	1,617	4,451	1,531	6,002	44,348	دقيق قمح
Sugar	19,631	23,327	3,824	156	43	16,573	51	75	9,716	11,433	2,122	21,989	108,940	سكر
Tea	2,543	2,021	8,924	6,412	9,611	21,027	7,717	31,728	10,900	11,939	8,226	4,726	125,774	شاي
Coffee	2,777	2,278	3,015	4,454	2,366	1,527	3,328	4,752	2,656	4,935	626	2,105	34,819	بن
Dairy Products	10,331	10,198	27,224	10,096	6,918	7,643	10,477	8,632	7,405	9,032	8,869	19,049	135,874	منتجات الالبان
Fish & Canned Fish	225	431	447	1,060	442	324	248	342	236	535	337	587	5,214	أسماك ومعلبات الأسماك
Meat & Meat Products	151	58	1,016	1,182	310	734	227	17	355	529	436	754	5,769	لحوم ومنتجاتها
Fruits & Fruit Products	1,712	2,336	5,882	4,589	4,121	3,459	3,547	4,334	2,129	2,206	3,226	4,216	41,757	فواكه ومنتجاتها
Vegetables & Veget. Products	1,858	6,588	6,683	1,521	2,412	1,612	4,522	3,040	4,152	8,064	8,214	11,977	60,643	خضروات ومنتجاتها
Confectionery, Sweets, & Biscuits	1,393	1,615	2,091	1,525	2,128	1,898	1,737	2,876	2,426	1,934	2,057	3,591	25,271	حلويات وبسكويت
Lentils	3,461	5,475	8,872	3,162	803	868	788	872	315	932	52	2,667	28,267	عدس
Animal & Vegetable Oils	7,504	15,638	20,540	6,999	4,790	8,738	11,094	7,576	10,991	13,196	16,811	9,278	133,155	زيوت حيوانية ونباتية
Spices	1,297	629	710	750	631	1,809	1,232	923	612	697	514	676	10,480	بهارات
Rice	1,127	1,649	368	2,731	795	1,721	575	1,111	1,020	2,896	1,530	997	16,520	أرز
Others	17,430	10,642	28,664	13,379	12,898	9,765	13,382	12,070	9,135	28,104	22,063	31,888	209,420	أخرى
Total	92,786	142,830	182,372	116,963	103,566	133,137	103,879	167,620	94,924	169,247	138,136	192,444	1,637,904	المجموع
Beverages & Tobacco:														المشروبات والتبغ:-
Soft Drinks	1,530	4,581	2,316	4,721	2,233	2,045	2,899	3,772.00	5,112	2,214.00	4,913.00	3,906.00	40,242	مشروبات معدنية
Cigarettes	207	196	381	570	302	276	283	584	608	462	520	523	4,912	سجائر
Tobacco	2,471	3,245	2,453	1,128	1,681	1,808	1,574	2,463	1,148	1,949	1,992	2,627	24,539	تبغ
Other	-	-	-	-	-	-	-	-	-	-	-	-	0	أخرى
Total	4,208	8,022	5,150	6,419	4,216	4,129	4,756	6,819	6,868	4,625	7,425	7,056	69,693	المجموع

Table No. (2) Cont'd

تابع جدول رقم (٢)

Commodities	يناير Jan.	فبراير Feb.	مارس March	أبريل April	مايو May	يونيو June	يوليو July	أغسطس Aug.	سبتمبر Sept.	أكتوبر Oct.	نوفمبر Nov.	ديسمبر Dec.	المجموع Total	المسئع
Raw Materials:														مواد خام:-
Petroleum Products	19,390	2,659	21,667	12,306	21,620	46,038	39,946	27,191	26,050	62,804	34,616	11,324	325,611	منتجات بترولية
Crude Plastic	15,752	14,568	12,108	8,841	8,537	9,203	11,774	10,038	8,336	17,262	8,884	13,931	139,234	خام البلاستيك
Crude Rubber	452	183	48	233	541	15	43	253	10	131	75	58	2,042	خام المطاط
Tallow	984	1,315	1,307	1,124	658	1,040	946	887	606	1,273	565	1,184	11,889	شحوم
Seeds for Sowing	644	120	623	283	383	1,021	876	210	275	592	755	502	6,284	بذور وتقاوى
Packing Paper	-	-	-	-	-	-	-	-	-	-	-	-	0	ورق تغليف
Other	-	-	-	-	-	-	22	3	2	1	-	142	170	أخرى
Total	37,222	18,845	35,753	22,787	31,739	57,317	53,607	38,582	35,279	82,063	44,895	27,141	485,230	المجموع
Chemicals:														مواد كيميائية:-
Medical & Pharmaceutical Products	20,156	19,347	27,210	23,426	30,460	20,893	28,897	29,281	21,235	25,788	19,286	33,757	299,736	أدوية ومعدات طبية وصيدلية
Chemical Products	13,261	8,269	13,458	11,291	8,698	8,492	9,646	11,387	7,802	14,489	9,435	16,171	132,399	عناصر كيميائية ومركباتها
Fertilizers	6,547	954	8,087	9,845	17,945	389	2,638	7,759	11,908	6,497	2,171	4,022	78,762	أسمدة
Tanning & Dying Materials	3,189	11,296	3,808	2,542	2,707	4,377	6,030	4,076	4,711	5,048	5,007	9,318	62,109	مواد للديباغة والصباغة والتلوين
Perfumes & Cosmetics	9,148	7,162	6,538	6,088	5,421	5,787	7,774	5,183	4,236	7,546	8,677	12,192	85,752	عطور ومستحضرات تجميل
Explosives	490	2,197	2,439	282	937	4,808	572	539	1,194	417	115	357	14,347	مفرقات
Insecticides	-	-	-	-	-	-	-	-	-	-	-	-	0	مبيدات حشرية
Other	26,422	10,542	24,476	13,313	8,539	20,036	5,888	10,648	7,731	14,108	16,309	28,414	186,426	أخرى
Total	79,213	59,767	86,016	66,787	74,707	64,782	61,445	68,873	58,817	73,893	61,000	104,231	859,531	المجموع
Manufactured Goods:														مصنوعات:-
Leather Products	1,030	674	487	893	1,241	710	758	1,118	436	1,036	674	901	9,958	مصنوعات الجلود
Manufactured Rubber	1,178	651	883	1,204	2,241	947	3,621	885	2,083	2,083	831	948	17,556	مصنوعات المطاط
Manufactured Plastics	10,947	15,630	13,165	15,763	10,692	11,260	12,823	12,191	10,208	23,085	15,275	24,008	175,047	مصنوعات البلاستيك
Manufactured Wood & Cork	4,198	3,979	4,214	4,835	3,500	4,227	3,508	4,699	2,796	4,222	3,304	6,245	49,727	مصنوعات خشب وطين
Glass & Glassware	1,718	7,958	3,269	4,175	3,592	3,731	3,072	3,296	1,864	3,528	3,352	4,600	44,155	مصنوعات الزجاج
Iron & Steel	44,936	82,819	189,751	76,126	79,461	99,796	80,692	106,666	79,398	55,319	44,851	96,344	1,036,159	حديد وصلب
Manufactured Metals	18,089	121,791	23,310	17,297	16,545	11,799	13,623	12,643	14,055	14,651	11,831	16,421	292,055	مصنوعات المعادن
Footwear	5,021	4,046	3,859	4,427	7,086	6,664	5,856	7,801	7,131	9,995	7,034	7,540	76,459	أحذية
Jute & Sacks	10,648	6,883	8,232	4,835	2,795	2,601	2,651	1,027	1,657	5,872	1,821	7,836	56,857	خيش وجوالات
Books, Magazines, and Newspapers	2,102	1,580	2,541	1,682	4,412	1,212	637	2,014	1,034	3,559	1,387	3,881	26,040	كتب ومجلات وجراند
Cement & Asbestos Pipes	4,601	11,410	11,935	14,724	14,790	12,668	14,128	10,638	10,459	9,591	7,092	18,779	140,816	أسمنت ومواسير أسبستس
Scientific Equipments	10,330	9,338	14,357	8,517	11,455	13,569	16,091	8,138	11,898	38,808	10,252	20,947	173,700	أجهزة علمية
Paper Products	10,342	8,921	9,831	7,435	9,286	8,184	10,466	8,485	6,849	8,728	12,131	12,872	113,530	مصنوعات الورق
Ceramic Products	6,812	5,403	4,370	4,898	4,599	7,648	4,955	4,573	2,291	3,696	2,912	5,470	57,628	مصنوعات الخزف
Toys & Sport Goods	575	645	1,385	641	784	1,739	946	1,015	1,096	921	825	853	11,425	لعب اطفال وأدوات رياضية
Other	17,881	15,530	17,714	15,338	16,659	9,574	11,385	18,373	11,257	18,714	40,224	18,225	210,873	أخرى
Total	150,408	297,258	309,303	182,790	189,138	196,329	185,213	203,562	164,513	203,809	163,794	245,869	2,491,986	المجموع

تابع جدول رقم (٢)

Table No. (2) Cont'd

المصنع	المجموع Total	ديسمبر Dec.	نوفمبر Nov.	أكتوبر Oct.	سبتمبر Sept.	أغسطس Aug.	يوليو July	يونيو June	مايو May	أبريل April	مارس March	فبراير Feb.	يناير Jan.	Commodities
آلات ومعدات:-														Machinery & Equipments:
آلات غير كهربائية	705,098	68,145	49,549	38,801	32,851	50,025	35,166	45,683	44,128	70,197	77,295	122,922	70,336	Non-Electrical Appliances
آلات كهربائية	567,311	92,969	37,040	46,671	30,921	34,310	60,361	39,884	37,902	43,473	56,687	49,911	37,182	Electrical Appliances
ثلاجات	37,096	4,387	2,432	4,498	4,342	3,347	2,647	2,588	2,908	2,545	2,008	3,492	1,902	Refrigerators
مكيفات هواء	34,328	4,291	2,719	2,125	3,770	2,501	3,862	2,273	3,360	2,624	2,451	1,454	2,898	Air Conditioners
قطع غير آلات	592,081	61,792	66,724	51,966	30,532	49,563	40,496	43,400	43,758	48,167	46,575	67,606	41,502	Machinery Spare Parts
تلفزيونات ورايويهات والشرطة ومسجلات واجهزة	106,241	10,813	8,323	8,378	8,319	8,079	8,767	5,186	6,718	14,470	13,040	6,837	7,311	T.V., Radios , Recorders,Tapes, etc.
بطاريات جافة	636	33	402	41	20	9	37	12	46	-	12	12	12	Dry Batteries
بطاريات	22,837	2,800	1,642	2,275	1,951	1,859	1,888	1,628	1,295	1,697	1,584	2,268	1,950	Accumulators
جرارات	60,130	1,496	1,133	4,232	8,934	3,145	5,560	2,727	6,123	4,263	3,544	7,694	11,279	Tractors
أفران	4,592	190	143	191	420	153	2,647	155	155	221	147	93	102	Ovens
أخرى	478,877	28,808	39,937	46,009	100,919	28,427	42,669	41,812	32,295	37,050	19,420	25,532	35,999	Other
المجموع	2,609,227	275,724	210,044	205,187	222,689	181,685	201,606	187,840	178,688	224,707	222,763	287,821	210,473	Total
وسائل نقل:-														Transport Equipments:
قاطرات	25,138	-	-	3,525	-	5,213	16,400	-	-	-	-	-	-	Railway Locomotives
عربات قاطرات	60,472	0	1	0	-	14,118	39,554	1,352	858	-	-	4,587	2	Railway Wagons
عربات صوالبين	270,000	44,070	17,367	12,184	14,307	20,866	16,406	53,945	23,180	26,323	19,547	13,621	8,184	Motor Cars
شاحنات و لواري	399,375	25,226	24,623	9,369	10,170	14,883	20,541	52,810	24,739	41,479	33,933	122,752	18,850	Trucks & Lorries
بصات	77,007	6,595	5,681	4,426	10,730	5,552	5,376	6,979	5,390	9,078	6,492	6,538	4,170	Buses
أنابيب واطارات	105,130	14,222	8,329	8,443	7,338	7,194	13,627	10,416	10,583	7,049	5,914	5,859	6,156	Tyres & Tubes
قطع غير عربات	135,117	14,875	10,540	9,261	8,318	12,382	13,688	13,070	11,320	12,684	12,028	7,203	9,748	Autos Spare Parts
دراجات بخارية	13,326	2,708	795	812	744	1,486	977	1,435	1,041	750	852	609	1,117	Motor-Cycles
دراجات	3,532	394	160	259	390	40	359	453	175	296	521	257	228	Bicycles
طائرات	27,400	0	240	5	0	6,503	0	2	15	7,222	11,901	630	882	Aircrafts
قطع غير طائرات	29,376	6,127	6,411	2,327	1,358	997	1,884	1,673	1,258	642	1,763	2,790	2,146	Aircrafts Spare Parts
قطع غير قاطرات	22,046	1,208	6,127	428	247	6,472	1,225	523	1,285	2,659	1,349	316	207	Locomotive Spare Parts
مراكب بخارية ومعديات	27,588	926	7	275	8	16,896	1,279	735	385	3,959	209	2,476	433	Ferries & Steamers
أخرى	0	0	0	-	-	-	-	-	-	-	-	-	-	Other
المجموع	1,195,507	116,351	80,281	51,314	53,610	112,426	131,492	143,393	80,229	112,141	94,509	167,638	52,123	Total
منسوجات:-														Textiles
غزل	5,087	262	1,262	224	185	298	208	387	347	432	598	553	331	Yarn
خيوط حياله	19,750	2,789	424	186	200	6,252	3,238	239	3,384	329	337	1,689	683	Sewing Threads
أقمشة من حرير صناعي	109,337	12,703	10,742	11,253	9,632	10,040	8,614	8,394	7,976	7,417	6,046	8,010	8,510	Woven Synthetic Fabrics
أقمشة من قطن	88	21	6	34	3	2	3	10	1	1	-	-	3	Woven Cotton Fabrics
أقمشة من كتان	58	-	-	51	-	7	-	-	-	-	-	-	-	Woven Flax. Fabrics
منسوجات من شعيرات تركيبية	791	137	151	64	39	7	39	16	31	30	109	115	53	Man-Made Filaments& Staple
حشو من مواد نسجية	6,734	1,320	917	432	324	553	614	655	400	294	399	507	319	Wadding Of Textile Materials
سجاد	4,272	390	252	181	179	432	343	440	251	617	320	222	645	Carpets
منسوجات بصفات خاصة	8,706	893	1,022	582	912	525	420	986	431	911	339	660	1,025	Special Woven Fabrics
أقمشة مصنعة	6	-	-	-	-	-	-	-	6	-	-	-	-	Knitted Or Crocheted Fabrics
ملبوسات جاهزة	187,011	24,206	15,901	16,390	16,191	18,551	16,462	12,457	13,041	12,046	18,876	10,159	12,731	Ready Made Clothes
المجموع	341,840	42,721	30,677	29,368	27,696	36,661	29,947	23,577	25,877	22,077	27,024	21,915	24,300	Total
المجموع الكلي	9,690,918	1,011,537	736,252	819,506	664,396	816,228	771,945	810,504	688,160	754,671	962,890	1,004,096	650,733	Grand Total

جدول رقم (3). Table No.

الواردات حسب السلع (ربع سنوي) خلال العام ٢٠٠٩

Imports By Commodity (Quarterly) During The Year 2009

(القيمة بالآلاف الدولارات)

(Value In US.\$000'S)

Commodities	Unit	يناير - مارس Jan. - March		أبريل - يونيو Apr. - June		يوليو - سبتمبر July - Sept.		أكتوبر - ديسمبر Oct.- Dec.		المجموع Total		الوحدة	السلع
		الكمية Qty.	القيمة Value	الكمية Qty.	القيمة Value	الكمية Qty.	القيمة Value	الكمية Qty.	القيمة Value	الكمية Qty.	القيمة Value		
Foodstuffs:													مواد غذائية:-
Wheat	M.T	282,288	135,683	388,419	157,592	366,525	156,550	484,429	201,828	1,521,661	651,653	طن متري	قمح
Wheat Flour	"	20,377	9,720	25,459	12,092	17,423	10,552	23,082	11,984	86,341	44,348	"	دقيق قمح
Sugar	"	2,095	46,782	47,517	16,772	44,962	9,842	108,538	35,544	203,112	108,940	"	سكر
Tea	"	317	13,488	8,191	37,050	10,631	50,345	10,798	24,891	29,937	125,774	"	شاي
Coffee	"	6,503	8,070	6,805	8,347	8,795	10,736	6,256	7,666	28,359	34,819	"	بن
Dairy Products	"	158	47,753	9,157	24,657	9,256	26,514	13,774	36,950	32,345	135,874	"	منتجات الالبان
Fish & Canned Fish	"	207	1,103	917	1,826	480	826	799	1,459	2,403	5,214	"	اسماك ومعلبات الاسماك
Meat & Meat Products	"	128	1,225	923	2,226	314	599	798	1,719	2,163	5,769	"	لحوم ومنتجاتها
Fruits & Fruit Products	"	857	9,930	29,603	12,169	16,999	10,010	6,094	9,648	53,553	41,757	"	فواكه ومنتجاتها
Vegetables & Vegetables Products	"	6,478	15,129	7,564	5,545	22,042	11,714	45,169	28,255	81,253	60,643	"	خضروات ومنتجاتها
Confectionery, Sweets & Biscuits	"	6,227	5,099	5,395	5,551	7,774	7,039	17,498	7,582	36,894	25,271	"	حلويات وبسكويت
Lentils	"	27,641	17,808	6,043	4,833	2,859	1,975	7,899	3,651	44,442	28,267	"	عدس
Animal & Vegetables Oils	"	26,937	43,682	25,967	20,527	35,713	29,661	41,143	39,285	129,760	133,155	"	زيوت حيوانية ونباتية
Spices	"	66	2,636	2,124	3,190	2,077	2,767	1,564	1,887	5,831	10,480	"	بهارات
Rice	"	10,547	3,144	18,452	5,247	8,211	2,706	14,869	5,423	52,079	16,520	"	أرز
Other	VALUE	-	56,736	-	36,042	-	34,587	-	82,055	-	209,420	قيمة	أخرى
Total			417,988		353,666		366,423		499,827		1,637,904		المجموع
Beverages & Tobacco:													المشروبات والتبغ:-
Soft Drinks	M.T	3,101	8,427	2,858	8,999	2,548	11,783	4,421	11,033	12,928	40,242	طن متري	مشروبات معدنية
Cigarettes	"	58	784	47	1,148	51	1,475	52	1,505	208	4,912	"	سجائر
Tobacco	"	1,534	8,169	864	4,617	948	5,185	1,107	6,568	4,453	24,539	"	تبغ
Other	VALUE	-	-	-	-	-	-	-	-	-	-	قيمة	أخرى
Total			17,380		14,764		18,443		19,106		69,693		المجموع

تابع جدول رقم (3)

Table No.(3) Cont'd

Commodities	Unit	يناير - مارس Jan.- March		أبريل - يونيو Apr. - June		يوليو - سبتمبر July - Sept.		أكتوبر - ديسمبر Oct. 0 Dec.		المجموع Total		الوحدة	الاسم
		الكمية Qty.	القيمة Value	الكمية Qty.	القيمة Value	الكمية Qty.	القيمة Value	الكمية Qty.	القيمة Value	الكمية Qty.	القيمة Value		
Raw Materials:													
Petroleum Products	M.T	92,889	43,716	111,911	79,964	121,433	93,187	123,888	108,744	450,121	325,611	طن متري	منتجات بترولية
Raw Plastic	"	31,472	42,428	23,770	26,581	23,175	30,148	30,439	40,077	108,856	139,234	"	خام البلاستيك
Raw Rubber	"	204	683	205	789	154	306	97	264	660	2,042	"	خام المطاط
Tallow	"	3,097	3,606	2,837	2,822	2,494	2,439	3,027	3,022	11,455	11,889	"	شحوم
Seeds For Sowing	"	194	1,387	153	1,687	228	1,361	890	1,849	1,465	6,284	"	بذور وتقاوى
Packing Paper	"	-	-	-	-	-	-	-	-	-	-	"	ورق تغليف
Other	VALUE	-	-	-	-	-	27	-	143	-	170	قيمة	أخرى
Total			91,820		111,843		127,468		158,341		154,099		المجموع
Chemicals:													
Medical&Pharmaceutical Products	VALUE	-	66,713	-	74,779	-	79,413	-	78,831	-	299,736	قيمة	أدوية ومعدات طبية وصيدلية
Chemical Products	"	-	34,988	-	28,481	-	28,835	-	40,095	-	132,399	"	عناصر كيميائية ومركباتها
Fertilizers	M.T	43,291	15,588	73,455	28,179	66,498	22,305	33,114	12,690	216,358	78,762	طن متري	أسمدة
Tanning & Dyeing Materials	"	4,846	18,293	10,424	9,626	8,168	14,817	11,237	19,373	34,675	62,109	"	مواد للصبغة والصباغة والتلوين
Perfumes & Cosmetics	"	10,307	22,848	11,355	17,296	10,142	17,193	13,240	28,415	45,044	85,752	"	عطور ومستحضرات تجميل
Explosives	"	1,194	5,126	768	6,027	689	2,305	410	889	3,061	14,347	"	مفرقات
Insecticides	"	-	-	-	-	-	-	-	-	-	-	"	مبيدات حشرية
Other	VALUE	-	61,440	-	41,888	-	24,267	-	58,831	-	186,426	قيمة	أخرى
Total			59,638		224,996		206,276		189,135		239,124		المجموع
Manufactured Goods:													
Leather Products	M.T	1,261	2,191	2,232	2,844	1,709	2,312	1,870	2,611	7,072	9,958	طن متري	مصنوعات الجلود
Manufactured Rubber	"	304	2,712	1,704	4,392	1,074	6,590	848	3,863	3,930	17,556	"	مصنوعات المطاط
Manufactured Plastics	"	20,655	39,742	18,149	37,715	18,380	35,223	23,761	62,367	80,945	175,047	"	مصنوعات البلاستيك
Manufactured Wood & Cork	"	19,335	12,391	24,416	12,562	165,136	11,003	22,578	13,772	231,465	49,727	"	مصنوعات خشب وقلين
Glass & Glassware	"	10,366	12,945	17,659	11,498	14,863	8,232	22,408	11,480	65,296	44,155	"	مصنوعات الزجاج
Iron & Steel	"	216,224	317,506	260,738	255,383	266,678	266,757	183,631	196,514	927,271	1,036,159	"	حديد وصلب
Manufactured Metal	"	15,359	163,190	17,672	45,641	39,880	40,321	14,969	42,903	87,880	292,055	"	مصنوعات المعادن
Footwear	VALUE	-	12,926	-	18,177	-	20,788	-	24,569	-	76,459	قيمة	أحذية
Jute & Sacks	NO.	25,825	25,763	9,380	10,231	4,875	5,335	15,900	15,528	55,980	56,857	عدد	خيش وجالات
Books, Magazines and Newspapers	M.T	1,052	6,223	831	7,306	978	3,684	1,463	8,827	4,324	26,040	طن متري	كتب ومجلات وجراند
Cement & Asbestos Pipes	"	385,526	27,946	507,636	42,182	464,190	35,225	438,987	35,463	1,796,339	140,816	"	أسمنت ومواسير اسبستس
Scientific Equipments	VALUE	-	34,025	-	33,541	-	36,127	-	70,007	-	173,700	قيمة	أجهزة علمية
Paper Products	M.T	18,648	29,094	23,438	24,905	22,224	25,800	28,235	33,731	92,545	113,530	طن متري	مصنوعات الورق
Ceramic Products	"	35,138	16,585	31,887	17,145	22,903	11,819	26,062	12,078	115,990	57,628	"	مصنوعات الخزف
Toys & Sport Goods	VALUE	-	2,605	-	3,164	-	3,058	-	2,598	-	11,425	قيمة	لعب اطفال وادوات رياضية
Other	"	-	51,125	44,745	41,571	37,060	41,015	-	77,162	81,805	210,873	"	أخرى
Total			756,969		568,257		553,288		613,472		2,491,986		المجموع

تاليه جدول رقم (3)

Table No.(3) Cont'd

Commodities	Unit	يناير - مارس Jan. - March		أبريل - يونيو Apr. - June		يوليو - سبتمبر Sept.		أكتوبر - ديسمبر Oct. - Dec.		المجموع Total		الوحدة	السلع
		الكمية Qty.	القيمة Value	الكمية Qty.	القيمة Value	الكمية Qty.	القيمة Value	الكمية Qty.	القيمة Value	الكمية Qty.	القيمة Value		
Machinery & Equipments:													الات ومعدات:
Non-Electrical Appliances	M.T	43,570	270,553	26,095	160,008	19,498	118,042	24,501	156,495	113,664	705,098	طن متري	الات غير كهربائية
Electrical Appliances	"	17,770	143,780	22,528	121,259	19,743	125,592	36,795	176,680	96,836	567,311	"	الات كهربائية
Refrigerators	NO.	1,378	7,402	2,238	8,041	2,603	10,336	2,763	11,317	8,982	37,096	عدد	تلاجات
Air Conditioners	"	1,316	6,803	1,781	8,257	2,196	10,133	1,748	9,135	7,041	34,328	"	مكيفات هواء
Machinery Spare Parts	VALUE	-	155,683	-	135,325	-	120,591	-	180,482	-	592,081	قيمة	قطع غيار الات
T.V., Radios, Recorders & Tapes, etc.	"	963	27,188	1,958	26,374	2,201	25,165	-	27,514	5,122	106,241	"	تلفزيونات ورايوهات والشرطة ومسجلات واجهزة اتصال
Dry Batteries	NO.	42	36	48	58	52	66	334	476	476	636	عدد	بطاريات جافة
Accumulators	"	2,223	5,802	1,922	4,620	1,833	5,698	2,225	6,717	8,203	22,837	"	بطاريات
Tractors	"	2,623	22,517	1,689	13,113	2,477	17,639	826	6,861	7,615	60,130	"	جرارات
Ovens	"	177	342	299	3,023	396	703	320	524	1,192	4,592	"	أفران
Other	VALUE	-	80,951	-	111,157	-	172,015	-	114,754	-	478,877	قيمة	أخرى
Total			721,057		591,235		605,980		690,955		2,609,227		المجموع
Transport Equipments:0													وسائل نقل:
Railway Locomotives	NO.	-	-	-	-	1,023	21,613	311	3,525	1,334	25,138	عدد	قاطرات
Railway Wagons	"	1,478	4,589	443	2,210	4,024	53,672	2	1	5,947	60,472	"	عربات قطارات
Motor Cars	"	5,732	41,352	9,418	103,448	7,785	51,579	9,139	73,621	32,074	270,000	"	عربات صوالين
Trucks & Lorries	"	13,171	175,535	11,582	119,028	7,154	45,594	9,028	59,218	40,935	399,375	"	شاحنات و لواري
Buses	"	4,321	17,200	5,257	21,447	5,473	21,658	5,066	16,702	20,117	77,007	"	بصت
Tyres & Tubes	"	7,691	17,929	12,763	28,048	11,462	28,159	13,054	30,994	44,970	105,130	"	أنتيبب واطارات
Auto Spare Parts	VALUE	-	28,979	-	37,074	-	34,388	-	34,676	-	135,117	قيمة	قطع غيار عربات
Motor-Cycles	NO.	447	2,578	666	3,226	606	3,207	803	4,315	2,522	13,326	عدد	دراجات بخارية
Bicycles	"	640	1,006	432	924	380	789	406	813	1,858	3,532	"	دراجات
Aircrafts	"	80	13,413	11	7,239	8	6,503	7	245	106	27,400	"	طائرات
Aircraft Spare Parts	VALUE	-	6,699	-	3,573	-	4,239	-	14,865	-	29,376	قيمة	قطع غيار طائرات
Locomotive Spare Parts	"	-	1,872	-	4,467	-	7,944	-	7,763	-	22,046	"	قطع غيار قاطرات
Ferries & Steamers	NO.	164	3,118	1,932	5,079	652	18,183	2	1,208	2,750	27,588	عدد	مراكب بخارية ومعدات
Other	VALUE	-	-	-	-	-	-	-	-	-	-	قيمة	أخرى
Total			314,270		335,763		297,528		247,946		1,195,507		المجموع
Textiles													منسوجات:
Yarn	M.T	519	1,482	463	1,166	307	691	613	1,748	1,902	5,087	طن متري	غزل
Sewing Threads	"	45	2,709	777	3,952	1,383	9,690	535	3,399	2,740	19,750	"	خيوط حياكة
Woven Synthetic Fabrics	"	4,706	22,566	11,913	23,787	5,504	28,286	6,283	34,698	28,406	109,337	"	أقمشة من حرير صناعي
Woven Cotton Fabrics	"	1	3	2	14	8	39	11	32	22	88	"	أقمشة من قطن
Woven Flax Fabrics	"	-	-	1	-	13	7	18	51	32	58	"	أقمشة من كتان
Man - Made Filament & Staple	"	65	277	39	77	25	85	124	352	253	791	"	منسوجات من شعيرات تركيبية
Wadding Of Textile Materials	"	722	1,225	568	1,349	697	1,491	972	2,669	2,959	6,734	"	حشو من مواد نسيجية
Carpets	VALUE	-	1,187	-	1,308	-	954	-	823	-	4,272	قيمة	سجاد
Special Woven Fabrics	M.T	149	2,024	419	2,328	360	1,857	593	2,497	1,521	8,706	طن متري	منسوجات بصفات خاصة
Knitted Or Crocheted Fabrics	"	-	-	10	6	-	-	-	-	10	6	"	أقمشة مصنرة
Ready Made Clothes	VALUE	-	41,766	13,578	37,544	191,840	51,204	-	56,497	205,418	187,011	قيمة	ملبوسات جاهزة
Other	"	-	-	-	-	-	-	-	-	-	-	"	أخرى
Total			73,239		71,531		94,304		102,766		341,840	"	المجموع
Grand Total			2,617,719		2,253,335		2,252,569		2,567,295		9,690,918		المجموع الكلي

جدول رقم (4) Table No. (4)
الواردات حسب السلع خلال العام ٢٠٠٨ - ٢٠٠٩
Impots by Commodity During The Year 2008 - 2009
(القيمة بالآلاف الدولارات)
(Value in US.000's)

Commodities	UNIT	2008 (يناير - ديسمبر) (Jan. - Dec.) 2008		2009 (يناير - ديسمبر) (Jan. - Dec.) 2009		الوحدة	السلع
		الكمية Qty.	القيمة Value	الكمية Qty.	القيمة Value		
مواد غذائية:-							
Wheat	M.T	1,130,831	689,140	1,521,661	651,653	طن متري	قمح
Wheat Flour	"	52,766	26,202	86,341	44,348	"	دقيق قمح
Sugar	"	339	189	203,112	108,940	"	سكر
Tea	"	29,460	47,579	29,937	125,774	"	شاي
Coffee	"	21,920	34,100	28,359	34,819	"	بن
Dairy Products	"	26,864	88,540	32,345	135,874	"	منتجات الالبان
Fish & Canned Fish	"	1,696	2,208	2,403	5,214	"	اسماك ومطبات الاسماك
Meat & Meat Products	"	664	1,416	2,163	5,769	"	لحوم ومنتجاتها
Fruits & Fruit Products	"	43,395	30,880	53,553	41,757	"	فواكه ومنتجاتها
Vegetable & Vegetables Products	"	20,011	20,449	81,253	60,643	"	خضروات ومنتجاتها
Confectionery, Sweets & Biscuits	"	38,720	26,053	36,894	25,271	"	حلويات وبسكويت
Lentils	"	49,970	29,940	44,442	28,267	"	عدس
Animal & Vegetable Oils	"	63,665	111,475	129,760	133,155	"	زيوت حيوانية ونباتية
Spices	"	2,590	5,767	5,831	10,480	"	بهارات
Rice	"	36,868	10,282	52,079	16,520	"	ارز
Others	VALUE	-	213,091	75,883	209,420	قيمة	اخرى
Total			1,337,311		1,637,904		المجموع
المشروبات والتبغ:-							
Soft Drinks	M.T	9,290	26,771	12,928	40,242	طن متري	مشروبات معدنية
Cigarettes	"	6,793	4,806	208	4,912	"	سجائر
Tobacco	"	3,236	21,885	4,453	24,539	"	تبغ
Others	VALUE	-	-	-	-	قيمة	اخرى
Total			53,462		69,693		المجموع

Table No.(4) Cont'd

تابع جدول رقم (4)

Commodities	UNIT	2008 (يناير - ديسمبر) (Jan. - Dec.) 2008		2009 (يناير - ديسمبر) (Jan. - Dec.) 2009		الوحدة	المسئع
		الكمية Qty.	القيمة Value	الكمية Qty.	القيمة Value		
Raw Materials:							مواد خام:
Petroleum Products	M.T	2,178,021	710,962	450,121	325,611	طن متري	منتجات بترولية
Raw Plastic	"	75,233	129,106	108,856	139,234	"	خام البلاستيك
Raw Rubber	"	2,203	4,748	660	2,042	"	خام المطاط
Tallow	"	11,749	14,324	11,455	11,889	"	شحوم
Seeds For Sowing	"	2,846	5,758	1,465	6,284	"	بذور وتقاوى
Packing Paper	"	-	-	-	-	"	ورق تغليف
Other	VALUE	-	113	76	170	قيمة	اخرى
Total			865,011		485,230		المجموع
Chemicals:							مواد كيميائية:
Medical & Pharmaceutical Products	VALUE	-	242,515	-	299,736	قيمة	ادوية ومعدات طبية وصيدلية
Chemicals Products	"	-	146,181	-	132,399	"	عناصر كيميائية ومركباتها
Fertilizers	M.T	153,400	113,282	216,358	78,762	طن متري	اسمدة
Tanning & Dyeing Materials	"	14,290	24,594	34,675	62,109	"	مواد للباغا والصباغة والتلون
Perfumes & Cosmetics	"	44,819	89,225	45,044	85,752	"	عطور ومستحضرات تجميل
Explosives	"	5,545	13,845	3,061	14,347	"	مفرقات
Insecticides	"	-	-	-	-	"	مبيدات حشرية
Others	VALUE	-	54,875	-	186,426	قيمة	اخرى
Total			684,517		859,531		المجموع
Manufactured Goods:							مصنوعات:
Leather Products.	M.T	7,048	13,186	7,072	9,958	طن متري	مصنوعات الجلود
Manufactured Rubber	"	2,385	10,992	3,930	17,556	"	مصنوعات المطاط
Manufactured Plastic	"	62,860	117,616	80,945	175,047	"	مصنوعات البلاستيك
Manufactured Wood & Cork	"	64,188	37,542	231,465	49,727	"	مصنوعات خشب والقلمين
Glass & Classware	"	47,366	27,140	65,296	44,155	"	مصنوعات الزجاج
Iron & Steel	"	667,782	757,187	927,271	1,036,159	"	حديد وصلب
Manufactured Metal	"	43,999	156,803	87,880	292,055	"	مصنوعات المعادن
Footwear	VALUE	-	62,576	23,076	76,459	قيمة	أحذية
Jute & Sacks	NO.	39,895,567	41,328	55,980	56,857	عدد	فخيش وجوالات
Books, Magazines, And Newspapers	M.T	5,072	46,914	4,324	26,040	طن متري	كتب ومجلات وجراند
Cement & Asbestos Pipes	"	1,126,708	136,988	1,796,339	140,816	"	اسمنت ومواسير اسبستس
Scientific Equipments	VALUE	-	270,433	2,666	173,700	قيمة	اجهزة علمية
Paper Products	M.T	65,815	89,740	92,545	113,530	طن متري	مصنوعات الورق
Ceramic Products	"	98,604	48,653	115,990	57,628	"	مصنوعات الخزف
Toys & Sport Goods	VALUE	-	11,152	2,684	11,425	قيمة	لعب اطفال وانوات رياضية
Other	"	-	108,714	81,805	210,873	"	اخرى
Total			1,936,964		2,491,986		المجموع

Table No.(4) Cont'd

تابع جدول رقم (4)

Commodities	UNIT	2008 (يناير - ديسمبر) (Jan. - Dec.) 2008		2009 (يناير - ديسمبر) (Jan. - Dec.) 2009		الوحدة	المسئع
		الكمية Qty.	القيمة Value	الكمية Qty.	القيمة Value		
Machinery & Equipment:							الات ومعدات:-
Non-Electrical Appliances	M.T	104,292	938,885	113,664	705,098	طن متري	الات غير كهربائية
Electrical Appliances	"	82,304	909,311	96,836	567,311	"	الات كهربائية
Refrigerators	NO.	94,687	41,679	8,982	37,096	عدد	ثلاجات
Air Conditioners	"	119,784	53,382	7,041	34,328	"	مكيفات هواء
Machinery Spare Parts	VALUE	-	867,577	40,296	592,081	قيمة	قطع غير الات
T.V., Radios, Recorders & Tapes, etc.	"	-	116,222	5,122	106,241	"	تلفزيونات ورايودونات والشرطة ومسجلات واجهزة
Dry Batteries	NO.	2,251	128	476	636	عدد	بطاريات جافة
Accumulators	"	565,821	31,517	8,203	22,837	"	بطاريات
Tractors	"	52,313	92,376	7,615	60,130	"	جرارات
Ovens	"	72,889	3,136	1,192	4,592	"	أفران
Other	VALUE	-	4,729	35,340	478,877	قيمة	اخرى
Total			3,058,942		2,609,227		المجموع
Transport Equipment:							وسائل نقل:-
Railway Locomotives	NO.	300	1	1,334	25,138	عدد	قطارات
Railway Wagons	"	7,043	31,904	5,947	60,472	"	عربات قطارات
Motor Cars	"	54,776	226,598	32,074	270,000	"	عربات صوابين
Trucks & Lorries	"	57,306	295,829	40,935	399,375	"	شاحنات و لواري
Buses	"	89,660	15,329	20,117	77,007	"	بصت
Tyres & Tubes	"	2,654,037	112,577	44,970	105,130	"	انابيب واطارات
Auto-Spare Parts	VALUE	-	317,856	20,024	135,117	قيمة	قطع غير عربات
Motor-Cycles	NO.	27,699	16,253	2,522	13,326	عدد	دراجات بخارية
Bicycles	"	37,121	5,320	1,858	3,532	"	دراجات
Aircrafts	"	881	39,254	106	27,400	"	طائرات
Aircraft Spare Parts	VALUE	-	28,825	-	29,376	قيمة	قطع غير طائرات
Locomotive Spare Parts	"	3,566	16,031	-	22,046	"	قطع غير قطارات
Ferries & Steamers	NO.	827	9,796	2,750	27,588	عدد	مراكب بخارية ومعديات
Other	VALUE	-	-	-	-	قيمة	اخرى
Total			1,115,573		1,195,507		المجموع
Textiles:							منسوجات:-
Yarn	M.T	1,860	5,640	1,902	5,087	طن متري	غزل
Sewing Threads	"	295	1,035	2,740	19,750	"	خيوط خياطة
Woven Synthetic Fabric	"	17,453	105,818	28,406	109,337	"	اقمشة من حرير صناعي
Woven Cotton Fabrics	"	7	29	22	88	"	اقمشة من قطن
Woven Flax Fabrics	"	1	1	32	58	"	اقمشة من كتان
Man-Made Filament & Staple	"	61	11,941	253	791	"	منسوجات من شعيرات تركيبية
Wadding Of Textile Materials	"	2,374	6,416	2,959	6,734	"	حشو من مواد نسيجية
Carpets	VALUE	-	4,940	1,340	4,272	قيمة	سجاد
Special Woven Fabrics	M.T	1,515	8,679	1,521	8,706	طن متري	منسوجات بصفات خاصة
Knitted Or Crocheted Fabrics	"	1	2	10	6	"	اقمشة مصنورة
Ready Made Clothes	VALUE	-	116,188	205,418	187,011	قيمة	ملبوسات جاهزة
Other		-	39,071	-	-		اخرى
Total			299,760		341,840		المجموع
Grand Total			9,351,540		9,690,918		المجموع الكلي

جدول رقم (5) Table No. (5)
الواردات حسب القطر خلال العام ٢٠٠٩ (شهريا)
Imports By Country During The Year 2009 (Monthly)
(القيمة بالآلاف الدولارات)
(Value In US\$.000'S)

Countries	يناير Jan.	فبراير Feb.	مارس March	أبريل April	مايو May	يونيو June	يوليو July	أغسطس Aug.	سبتمبر Sept.	أكتوبر Oct.	نوفمبر Nov.	ديسمبر Dec.	المجموع Total	الأقطار
Industrial Countries :														الدول الصناعية :
Austria	1,339	374	854	1,107	3,121	2,035	237	5,051	217	346	303	9,732	24,716	النمسا
Australia	1,360	45,583	49,487	25,234	31,620	17,467	2,544	61,820	20,268	43,373	36,699	34,446	369,901	أستراليا
Belgium	1,189	92,504	1,979	2,225	959	1,454	142	885	1,322	1,094	1,188	1,663	106,604	بلجيكا
Canada	20,049	4,525	2,185	28,055	12,528	27,054	527	13,868	1,610	2,361	19,283	1,490	133,535	كندا
Switzerland	949	3,383	2,659	1,384	2,632	332	-	13,568	1,296	1,184	1,538	2,264	31,189	سويسرا
Denmark	2,457	77	-	79	394	177	-	882	50	396	150	2,577	7,239	الدنمارك
Germany	-	-	-	-	-	-	-	-	-	-	-	-	-	ألمانيا
Spain	1,492	1,013	3,203	2,710	2,533	3,437	552	1,449	2,326	2,865	1,388	2,225	25,193	إسبانيا
Finland	952	2,600	694	671	1,305	266	-	740	494	457	687	1,292	10,158	فنلندا
France	8,470	9,762	12,732	12,919	6,959	9,818	1,841	12,058	13,571	7,829	11,406	11,576	118,941	فرنسا
United Kingdom	17,484	11,856	21,176	12,563	17,020	16,313	2,920	16,654	11,698	31,197	18,547	22,599	200,027	المملكة المتحدة
Greece	391	1,171	1,454	1,931	897	1,498	-	551	738	10,226	335	566	19,758	اليونان
Ireland	1,514	2,498	480	3,362	1,439	2,353	31	1,575	3,246	762	3,080	1,025	21,365	أيرلندا
Italy	47,813	36,122	32,812	33,469	26,982	11,332	3,967	29,010	17,022	16,133	13,046	16,254	283,962	إيطاليا
Japan	25,590	27,643	40,856	41,092	35,810	92,924	2,448	50,093	17,158	13,328	32,518	69,510	448,970	اليابان
Netherland	9,696	16,214	9,228	7,766	6,168	5,011	579	17,614	7,611	8,441	8,932	14,593	111,853	هولندا
Norway	264	16	104	20	3	109	-	41	3	59	82	56	757	النرويج
Portugal	516	32	-	670	68	32	-	-	37	51	-	257	1,663	البرتغال
New Zealand	5,275	3,832	3,426	3,846	4,771	3,391	541	3,823	2,834	2,178	4,006	9,468	47,391	نيوزيلندا
Sweden	6,119	4,101	3,863	4,970	11,821	5,726	1,003	17,668	4,650	6,153	3,527	5,108	74,709	السويد
United States	18,612	110,368	130,988	8,473	10,661	3,603	47	4,164	1,897	22,533	19,529	22,769	353,644	الولايات المتحدة
Others	-	-	-	-	-	-	-	-	-	-	-	-	-	أخرى
Total	171,531	373,674	318,180	192,546	177,691	204,332	17,379	251,514	108,048	170,966	176,244	229,470	2,391,575	المجموع
Europe (Others) :														أوروبا (أخرى) :
Bulgaria	226	194	723	11,163	130	89	-	149	4,092	2,313	230	194	19,503	بلغاريا
Czechoslovakia	-	-	-	-	-	-	-	-	-	-	-	-	-	تشيكوسلوفاكيا
Cyprus	506	496	1,072	826	1,008	671	-	551	1,118	491	413	1,714	8,866	قبرص
Hungary	251	24	44	30	228	93	-	13	4	275	382	2,337	3,681	المجر
Poland	633	104	3,905	176	350	1,198	2	414	366	201	158	609	8,116	بولندا
Romania	-	-	-	-	-	355	595,124	295	56	40	1,366	22	597,258	رومانيا
Russia	-	-	-	-	-	-	-	-	-	-	-	-	-	روسيا
Turkey	17,887	12,767	29,770	24,197	19,469	23,240	2,316	27,636	14,618	28,205	14,183	35,758	250,046	تركيا
Ukraine	6,286	13,027	15,800	18,123	990	27,329	14	33,594	12,267	10,185	15,902	8,129	161,646	أوكرانيا
Croatia	-	-	-	-	-	-	-	-	-	-	-	-	-	كرواتيا
Malta	1	1	-	-	42	74	-	127	71	21	29	467	833	مالطا
Yugoslavia	-	-	7	-	-	-	-	-	-	2	-	-	9	يوغوسلافيا
Others	-	-	1	-	-	301	-	19	-	-	79	319	719	أخرى
Total	25,790	26,613	51,322	54,515	22,217	53,350	597,456	62,798	32,592	41,733	32,742	49,549	1,050,677	المجموع

تابع جدول رقم (٥)

Table No.(5)Cont'd

Countries	يناير Jan.	فبراير Feb.	مارس March	أبريل April	مايو May	يونيو June	يوليو July	أغسطس Aug.	سبتمبر Sept.	أكتوبر Oct.	نوفمبر Nov.	ديسمبر Dec.	المجموع Total	الإقطــــــــار
Africa :														أفريقيا :
COMESA Countries:-	51,957	93,740	76,641	54,036	54,689	53,531	8,479	49,517	35,300	54,543	55,501	62,379	650,313	دول الكوميسا:
Djibouti	-	407	6,635	1	-	1	-	-	99	-	-	-	7,143	جيبوتي
Ethiopia	1,390	3,433	7,952	5,624	2	421	-	1,558	829	2,459	4,655	4,101	32,424	إثيوبيا
Kenya	3,513	2,496	7,378	4,091	5,857	4,576	553	4,470	8,085	10,081	11,477	4,091	66,668	كينيا
Uganda	2,587	1,971	2,586	4,175	2,401	1,499	925	5,409	2,697	4,722	413	2,606	31,991	يوغندا
Zimbabwe	-	-	-	-	-	-	-	-	-	-	-	-	-	زيمبابوي
Egypt	38,240	68,169	47,051	38,634	42,378	44,900	6,920	36,223	19,656	34,997	33,894	49,071	460,133	مصر
Zambia	-	-	-	-	-	-	-	22	44	22	44	266	398	زامبيا
Rwanda	-	-	-	-	-	-	-	-	-	-	31	-	31	رواندا
Burundi	114	9	47	-	-	2	-	-	1	78	16	2	269	بورندي
Seychelles	21	11	37	23	544	15	-	103	26	16	1	143	940	سيشل
Eritrea	161	305	733	11	275	37	-	3	11	14	13	-	1,563	إريتريا
Malawi	-	-	-	-	-	-	-	-	-	-	-	-	-	ملاوي
Mauritius	3	416	-	-	352	-	46	-	5	-	-	-	822	موريشس
Angola	-	-	-	2	4	-	-	7	450	-	-	-	463	أنجولا
Libya	5,371	52	11	4	2	1	-	2	1	250	-	6	5,700	ليبيا
Comoros	28	-	-	13	-	-	-	-	14	-	-	-	55	جزر القمر
Madagascar	55	35	-	82	16	-	-	-	11	-	-	-	199	مدغشقر
Swaziland	473	16,352	3,759	803	2,791	2,036	35	1,500	3,341	1,809	4,949	2,045	39,893	سوازيلاند
Congo	1	84	85	568	66	43	-	167	28	55	7	37	1,141	الكونغو
Zaire (Congo)	-	-	362	5	-	-	-	-	1	40	1	11	420	زائير
Namibia	-	-	5	-	1	-	-	53	1	-	-	-	60	ناميبيا
Others African Countries	1,947	2,539	3,831	16,099	1,040	2,247	353	2,535	2,303	11,563	1,239	3,730	49,426	دول أفريقية أخرى:
Nigeria	215	81	206	17	97	54	29	75	57	23	100	766	1,720	نيجيريا
Morocco	510	-	4	62	41	2	18	21	4	80	62	275	1,079	المغرب
Tunisia	16	52	82	18	5	40	-	255	32	1	11	5	517	تونس
Algeria	289	901	859	1,368	98	54	-	1,382	191	4,085	418	1,244	10,889	الجزائر
Somalia	11	-	71	10	2	13	-	19	-	189	6	19	340	الصومال
South Africa	-	-	-	-	-	-	-	-	-	-	-	-	-	جنوب أفريقيا
Others	906	1,505	2,609	14,624	797	2,084	306	783	2,019	7,185	642	1,421	34,881	أخرى
Total	53,904	96,279	80,472	70,135	55,729	55,778	8,832	52,052	37,603	66,106	56,740	66,109	699,739	المجموع

Table No.(5)Cont'd

تابع جدول رقم (٥)

Countries	يناير Jan.	فبراير Feb.	مارس March	أبريل April	مايو May	يونيو June	يوليو July	أغسطس Aug.	سبتمبر Sept.	أكتوبر Oct.	نوفمبر Nov.	ديسمبر Dec.	المجموع Total	الإقطار
Asia :														آسيا :
Bangladesh	7,326	4,369	6,454	2,486	1,669	11,101	373	1,088	546	3,944	1,167	5,305	45,828	بنغلاديش
China	140,544	203,680	157,743	133,884	150,122	167,337	84,182	169,816	134,394	198,733	148,820	237,681	1,926,936	الصين
Hong Kong	603	410	530	544	336	720	1	693	433	202	461	626	5,559	هونغ كونج
Indonesia	5,359	3,678	4,907	5,003	7,461	2,784	1,046	4,811	7,291	3,290	4,071	6,665	56,366	اندونيسيا
India	52,680	55,385	56,396	47,775	53,479	45,940	6,066	41,815	127,208	34,351	57,872	45,542	624,509	الهند
Iran	1,308	3,760	1,783	4,240	11,543	13,552	301	1,504	1,826	10,760	5,830	3,441	59,848	ايران
South Korea	8,527	8,320	17,735	16,151	10,609	20,287	1,920	16,206	18,613	26,799	22,469	34,761	202,397	كوريا الجنوبية
Malaysia	5,485	13,610	10,631	5,398	7,922	6,437	2,949	8,131	5,517	4,535	10,970	5,346	86,931	ماليزيا
Pakistan	3,440	5,819	3,252	5,548	3,330	6,021	1,859	11,882	7,266	10,624	6,640	18,144	83,825	باكستان
Singapore	746	2,589	2,467	1,111	1,273	597	228	878	503	323	557	6,142	17,414	سنغافورة
Thailand	2,118	5,656	11,117	17,158	6,334	6,236	174	7,925	15,026	7,996	4,327	17,237	101,304	تايلاند
Taiwan	766	984	626	704	698	1,335	167	1,083	405	1,711	877	1,240	10,596	تايوان
Others	1,070	1,528	498	638	8,619	561	370	2,879	1,128	998	254	1,772	20,315	اخرى
Total	229,972	309,788	274,139	240,640	263,395	282,908	99,636	268,711	320,156	304,266	264,315	383,902	3,241,828	المجموع
Middle East :														الشرق الاوسط :
United Arab Emirates	35,616	42,412	79,540	26,175	30,468	45,647	3,636	50,868	41,054	59,968	48,774	62,740	526,898	الامارات العربية المتحدة
Bahrain	727	136	872	399	100	257	6,961	519	655	194	3	371	11,194	البحرين
Iraq	-	-	-	-	29	-	-	-	-	51	-	-	80	العراق
Jordan	8,165	4,548	4,267	9,969	7,113	6,670	759	6,781	5,672	6,072	4,231	9,630	73,877	الاردن
Kuwait	1,211	1,781	2,112	2,050	1,386	514	397	4,104	1,157	2,478	1,053	1,883	20,126	الكويت
Lebanon	987	1,752	3,151	2,416	2,100	2,599	403	6,209	1,426	1,249	1,646	1,794	25,732	لبنان
Oman	864	2,486	2,305	2,490	1,678	549	74	947	507	2,418	20,954	2,880	38,152	عمان
Qatar	536	452	6,593	324	17,012	414	80	481	7,059	456	287	302	33,996	قطر
Saudi Arabia	54,414	53,958	45,208	45,139	46,106	55,597	4,144	52,479	42,156	50,417	39,501	75,614	564,733	السعودية
Syria	3,980	3,025	3,843	4,245	3,684	7,108	112	4,166	3,445	5,474	3,686	10,141	52,909	سوريا
Yemen	-	-	-	-	-	5	-	12	2	21,557	9,915	14	31,505	اليمن
Others	-	-	-	-	-	-	-	-	-	-	-	-	-	اخرى
Total	106,500	110,550	147,891	93,207	109,676	119,360	16,566	126,566	103,133	150,334	130,050	165,369	1,379,202	المجموع
Western Hemisphere :														نصف الكرة الغربي :
Argentina	499	885	571	528	1,600	887	28	339	1,627	343	1,524	770	9,601	الارجنتين
Brazil	15,319	14,777	1,330	2,326	1,202	19,570	1,013	2,177	1,013	3,734	1,409	23,013	86,883	البرازيل
Ecuador	3,036	4,217	4,537	2,701	1,116	4,967	5,441	1,998	1,441	3,494	1,379	3,951	38,278	الاكوادور
Mexico	402	56	30	129	9	224	-	112	112	-	-	-	1,074	المكسيك
Panama	1	-	-	-	-	-	-	-	-	-	-	-	1	بنما
Jamaica	225	99	90	15	-	50	-	128	107	26	15	94	849	جامايكا
Others	4,704	22,777	11,376	35,868	9,683	6,510	22,581	6,761	10,202	12,513	39,064	9,041	191,080	اخرى
Total	24,186	42,811	17,934	41,567	13,610	32,208	29,063	11,515	14,502	20,110	43,391	36,869	600,131	المجموع
Other Countries	38,850	44,381	72,952	62,061	45,842	62,568	3,013	43,072	48,362	65,991	32,770	80,269	600,131	اقطار اخرى
Grand Total	650,733	1,004,096	962,890	754,671	688,160	810,504	771,945	816,228	664,396	819,506	736,252	1,011,537	9,690,918	المجموع الكلي

جدول رقم (6) رقم
الواردات حسب الاقطار والسلع خلال العام ٢٠٠٩
Imports By Country & Commodity During The Year 2009
(القيمة بالآلاف الدولارات)
(VALUE IN US.\$ 000 ' S)

Countries	بن Coffee	شاي Tea	قمح ودقيق قمح Wheat & Wheat	مواد غذائية اخرى Other Food	مشروبات وتبغ Beverages & Tobacco	منتجات بترولية Petroleum Products	مواد خام Crude Materials	الكيمويات Chemicals	مصنوعات Manuf. Goods	آلات ومعدات Machinery & Equip.	وسائل نقل Transport Equip.	المنسوجات Textiles	المجموع Total	الاقطار
INDUSTRIAL COUNTRIES:														الدول الصناعية:-
AUSTRIA	0	0	9,586	665	124	0	85	1,480	5,042	7,692	41	1	24,716	النمسا
AUSTRALIA	0	0	344,681	11,500	30	0	2,200	1,388	3,400	4,728	1,933	41	369,901	استراليا
BELGIUM	0	0	664	3,167	109	0	662	4,914	2,086	5,001	89,807	194	106,604	بلجيكا
CANADA	3	0	96,281	8,018	0	0	81	183	3,853	11,055	14,349	12	133,835	كندا
SWITZERLAND	0	0	0	24	27	0	0	13,894	2,372	14,688	86	98	31,189	سويسرا
DENMARK	0	0	0	0	0	0	0	1,175	185	3,295	30	2,554	7,239	الدنمارك
GERMANY	0	0	0	0	0	0	0	0	0	0	0	0	0	ألمانيا
SPAIN	0	0	0	1,461	228	0	1,569	6,376	5,759	7,853	1,937	10	25,193	اسبانيا
FINLAND	0	0	0	127	20	0	110	869	2,195	6,832	3	2	10,158	فنلندا
FRANCE	0	0	0	10,521	453	646	2,435	17,425	10,262	44,571	32,469	159	118,941	فرنسا
UNITED KINGDOM	1	228	2	6,798	218	28,084	2,325	28,740	29,436	91,478	12,305	412	200,027	المملكة المتحدة
GREECE	0	0	0	2,837	23	3,066	0	280	12,961	533	58	0	19,758	اليونان
IRELAND	0	0	0	1,859	14,830	678	0	1,337	478	2,180	0	3	21,365	ايرلندا
ITALY	1	13	0	16,683	787	413	1,245	8,620	81,629	165,820	7,468	1,283	283,962	ايطاليا
JAPAN	0	25,859	0	628	0	45	181	5,318	16,510	60,097	339,966	366	448,970	اليابان
NETHERLANDS	0	0	0	36,521	766	14	2,880	18,981	16,431	17,845	18,224	191	111,853	هولندا
NORWAY	0	0	0	68	0	0	0	255	245	100	89	0	757	النرويج
PORTUGAL	0	0	0	1,254	0	0	0	0	243	166	0	0	1,663	البرتغال
NEW ZEALAND	0	0	0	45,200	18	0	121	1,344	208	329	162	9	47,391	نيوزيلندا
SWEDEN	0	0	0	3,231	99	0	199	9,688	23,428	37,015	930	119	74,709	السويد
UNITED STATES	0	13	0	115,500	634	0	874	4,307	204,919	22,021	5,248	128	353,644	الولايات المتحدة
TOTAL	5	26,113	451,214	266,062	18,366	32,946	14,967	126,574	421,642	503,299	525,105	5,582	2,391,875	المجموع
Europe (Other) :-														أوروبا (أخرى) :-
BULGARIA	0	0	0	13,242	0	0	0	126	3,739	2,304	91	1	19,503	بلغاريا
CZECHOSLOVAKIA	0	0	0	0	0	0	0	0	0	0	0	0	0	تشيكوسلوفاكيا
CYPRUS	0	0	0	178	14	0	0	6,720	367	1,587	0	0	8,866	قبرص
HUNGARY	0	0	0	1,210	0	0	0	221	645	1,605	0	0	3,681	المجر
POLAND	0	0	0	2,215	40	0	0	312	910	4,488	151	0	8,116	بولندا
ROMANIA	2,402	6,464	29,230	32,785	4,634	30,646	9,687	55,949	169,059	159,357	68,863	28,182	597,258	رومانيا
RUSSIA	0	0	0	0	0	0	0	0	0	0	0	0	0	روسيا
TURKEY	0	35	31,189	40,351	92	135	3,554	6,595	100,028	54,308	9,435	4,324	250,046	تركيا
UKRAINE	0	0	20,509	26,902	3	26	66	965	107,934	4,337	895	9	161,646	اكرانيا
TOTAL	2,402	6,499	80,928	116,883	4,783	30,807	13,307	70,888	382,682	227,986	79,435	32,516	1,049,116	المجموع

TABLE NO. (6) CONT'D	بن Coffee	شاي Tea	قمح ودقيق قمح Wheat & Wheat Flour	مواد غذائية اخرى Other Food Stuffs	مشروبات وتبغ Beverages & Tobacco	منتجات بترولية Petroleum Products	مواد خام Crude Materials	الكيمائيات Chemicals	مصنوعات Manuf. Goods	آلات ومعدات Machinery & Equip.	وسائل نقل Transport Equip.	المنسوجات Textiles	المجموع Total	تابع جدول رقم (٦)
AFRICA :														أفريقيا :
COMESA Countries:-	32,390	50,290	752	68,505	12,138	11,630	13,207	64,201	212,607	139,588	36,218	8,471	649,997	دول الكوميسا:
DJIBUTI	0	0	0	0	0	0	0	0	1	6,735	407	0	7,143	جيبوتي
ETHIOPIA	1,846	0	0	16,071	0	0	0	118	897	10,332	3,146	14	32,424	إثيوبيا
KENYA	369	48,433	0	588	4,617	0	0	2,694	2,430	7,398	97	42	66,668	كينيا
UGANDA	30,138	7	0	44	7	75	0	47	116	1,392	164	1	31,991	يوغندا
ZIMBABWE	0	0	0	0	0	0	0	0	0	0	0	0	0	زيمبابوي
EGYPT	7	1,848	752	47,996	7,051	11,555	12,942	47,807	205,020	98,729	18,428	7,998	460,133	مصر
ZAMBIA	0	0	0	0	253	0	145	0	0	0	0	0	398	زامبيا
RWANDA	0	0	0	0	0	0	0	0	0	31	0	0	31	رواندا
BURUNDI	0	0	0	0	0	0	0	156	50	16	47	0	269	بورندي
SEYCHELLES	0	0	0	0	0	0	0	707	184	6	16	27	940	سيشيل
ERITRIA	0	0	0	1	0	0	0	610	34	751	137	30	1,563	إريتريا
MALAWI	0	0	0	0	0	0	0	0	0	0	0	0	0	ملاوي
MAURITIUS	0	0	0	416	0	0	0	352	0	51	3	0	822	موريشس
ANGOLA	0	0	0	0	4	0	0	0	4	450	0	5	463	أنجولا
Libya	0	0	0	0	0	0	0	5,422	5	17	0	0	5,444	ليبيا
COMOROS	0	0	0	55	0	0	0	0	0	0	0	0	55	جزر القمر
MADAGASCAR	0	0	0	197	0	0	0	2	0	0	0	0	199	مدغشقر
SWAZILAND	30	0	0	3,112	206	0	120	5,911	3,791	12,602	13,767	354	39,893	سوازيلاند
Congo	0	2	0	18	0	0	0	5	70	1,046	0	0	1,141	الكونغو
Zaire (Congo)	0	0	0	7	0	0	0	370	5	32	6	0	420	زائير
Namibia	0	0	0	5	0	0	0	54	0	0	1	0	60	ناميبيا
Others African Countries:-	0	0	0	285	2	138	121	2,048	1,076	10,127	81	667	14,545	دول افريقية اخرى:
NIGERIA	0	0	0	3	0	0	0	931	58	708	19	1	1,720	نيجيريا
MOROCCO	0	0	0	191	0	138	0	41	546	75	25	63	1,079	المغرب
TUNISIA	0	0	0	0	0	0	121	59	176	93	18	50	517	تونس
ALGERIA	0	0	0	12	2	0	0	829	294	9,180	19	553	10,889	الجزائر
SOMALIA	0	0	0	79	0	0	0	188	2	71	0	0	340	الصومال
SOUTH AFRICA	0	0	0	0	0	0	0	0	0	0	0	0	0	جنوب أفريقيا
TOTAL	32,390	50,290	752	68,790	12,140	11,768	13,328	66,249	213,683	149,715	36,299	9,138	664,542	المجموع

	بن Coffee	شاي Tea	قمح ودقيق Wheat & Flour	مواد غذائية اخرى Other Food Stuff	مشروبات وتبغ Beverages & Tobacco	منتجات بترولية Petroleum Products	مواد خام Crude Materials	الكيميائيات Chemicals	مصنوعات Manuf. Goods	آلات ومعدات Machinery & Equip.	وسائل نقل Transport Equip.	المنسوجات Textiles	المجموع Total	
ASIA:														اسيا:-
BANGLADESH	0	0	0	0	183	0	0	147	34,260	377	10,861	0	45,828	بنغلاديش
CHINA	0	85	1	26,100	7,294	309	8,243	97,582	640,926	752,445	232,361	161,590	1,926,936	الصين
HONG KONG	0	0	0	1	80	0	0	173	1,019	4,249	35	2	5,559	هونغ كونج
INDONESIA	0	8	0	9,726	14	198	1,136	1,646	18,070	18,322	1,749	5,497	56,366	اندونيسيا
INDIA	0	40,901	17	14,725	7,338	18,175	3,197	60,410	137,256	253,689	50,627	38,174	624,509	الهند
IRAN	0	0	0	2,046	0	31,510	58	3,035	17,404	5,245	742	8	60,048	ايران
S.KOREA	0	2	0	445	0	1	4,874	11,982	7,806	61,905	113,464	1,918	202,397	كوريا الجنوبية
MALAYSIA	0	6	0	39,564	10	1	8,467	10,983	11,938	9,507	571	5,884	86,931	ماليزيا
PAKISTAN	0	20	0	2,579	0	0	541	7,152	54,958	7,851	2,043	8,681	83,825	باكستان
SINGAPORE	0	0	0	271	0	0	732	2,004	9,261	4,872	221	53	17,414	سنغافورة
THAILAND	0	0	0	15,186	0	0	1,044	1,197	59,143	18,574	3,277	2,883	101,304	تايلاند
TAIWAN	0	0	0	93	0	0	320	1,663	2,650	4,488	1,302	80	10,596	تايوان
TOTAL	0	41,022	18	110,736	14,919	50,194	28,612	197,974	994,691	1,141,524	417,253	224,770	3,221,713	المجموع
MIDDLE EAST:														الشرق الاوسط:-
ARAB EMIRRATES	6	440	4,327	53,083	2,142	116,004	14,611	76,939	94,449	113,958	34,262	16,677	526,898	الامارات العربية
BAHRAIN	0	0	0	352	0	7,583	0	703	1,206	1,242	68	40	11,194	البحرين
IRAQ	0	0	0	29	0	0	0	0	0	51	0	0	80	العراق
JORDAN	0	0	0	2,697	9	0	1,365	54,834	5,503	6,203	2,703	563	73,877	الأردن
KUWAIT	0	0	0	443	1	2	14,902	1,828	762	2,086	102	0	20,126	الكويت
LEBANON	5	18	0	1,360	32	0	29	7,515	9,408	7,324	31	10	25,732	لبنان
OMAN	0	0	0	7,461	0	0	257	2,098	24,022	4,213	97	4	38,152	عمان
QATAR	0	0	0	27	0	0	477	29,768	1,076	1,414	1,002	232	33,996	قطر
SAUDI ARABIA	6	324	2,283	53,084	1,910	12,728	54,243	108,247	160,468	120,968	15,208	35,264	564,733	السعودية
SYRIA	1	12	43	5,773	48	7,136	1,089	9,137	6,744	9,561	288	13,077	52,909	سوريا
YEMEN	0	0	0	10	0	21,420	66	9,922	21	66	0	0	31,505	اليمن
TOTAL	18	794	6,653	124,319	4,142	164,873	87,039	300,991	303,659	267,086	53,761	65,867	1,379,202	المجموع
WESTERN HEMISPHERE:														نصف الكرة الغربي:-
ARGENTINA	0	0	0	3,585	248	0	0	190	2,478	3,100	0	0	9,601	الارجنتين
BRAZIL	0	0	0	59,059	10,469	0	30	392	999	14,455	1,470	9	86,883	البرازيل
ECUADOR	0	0	1,235	1,557	14	34	25	1,378	6,650	26,926	449	10	38,278	الإكوادور
MEXICO	0	0	0	0	0	0	58	871	0	145	0	0	1,074	المكسيك
PANAMA	0	0	0	1	0	0	0	0	0	0	0	0	1	بنما
TOTAL	0	0	1,235	64,202	10,731	34	113	2,831	10,127	44,626	1,919	19	135,837	المجموع
OTHER COUNTRIES:	4	1,056	155,201	30,318	4,612	34,989	2,253	94,024	165,450	274,991	81,735	4,000	848,633	أقطار اخرى:-
GRAND TOTAL	34,819	125,774	696,001	781,310	69,693	325,611	159,619	859,531	2,491,934	2,609,227	1,195,507	341,892	9,690,918	المجموع الكلي

جدول رقم (7) Table No.(7)

الواردات الحكومية بالسلع خلال العام ٢٠٠٩ (شهريا)

Government Imports By Commodity During The Year 2009(Monthly)

(القيمة بالآلاف الدولارات)

(Value In US.\$000'S)

Commodities	يناير Jan.	فبراير Feb.	مارس March	أبريل April	مايو May	يونيو June	يوليو July	أغسطس Aug.	سبتمبر Sept.	أكتوبر Oct.	نوفمبر Nov.	ديسمبر Dec.	المجموع Total	السلع
Foodstuffs :														مواد غذائية :
Wheat	-	-	-	-	-	-	-	-	-	-	-	-	-	قمح
Wheat Flour	-	-	-	-	-	-	-	-	-	-	-	-	-	دقيق قمح
Sugar	-	-	-	-	-	-	-	-	-	-	-	-	-	سكر
Tea	-	-	1	-	-	-	-	-	-	-	-	-	1	شاي
Coffee	-	-	-	-	-	-	-	-	-	-	-	-	-	بن
Dairy Products	-	-	-	-	-	-	-	-	-	-	-	-	-	منتجات الألبان
Fish & Canned Fish	-	-	-	-	-	-	-	-	-	-	-	-	-	أسماك ومعلبات الأسماك
Meat & Meat Products	-	-	-	-	-	-	-	-	-	-	-	-	-	لحوم ومنتجاتها
Fruits & Fruit Products	-	-	-	-	-	-	-	-	-	-	-	-	-	فواكه ومنتجاتها
Vegetable & Veget. Products	-	-	-	-	-	-	-	-	-	-	-	-	-	خضروات ومنتجاتها
Confectionery, Sweets & Biscuits	-	-	-	-	-	-	-	-	-	-	-	-	-	حلويات وبيسكويت
Lentils	-	-	-	-	-	-	-	-	-	-	-	-	-	عدس
Animal & Veget. Oils	-	-	-	-	-	-	-	-	-	-	-	-	-	زيوت حيوانية ونباتية
Spices	-	-	-	-	-	-	-	-	-	-	-	32	32	بهارات
Rice	-	-	-	-	-	-	-	-	-	-	-	-	-	أرز
Other	-	-	-	-	-	-	-	-	-	-	-	-	-	أخرى
Total	-	-	1	-	-	-	-	-	-	-	-	32	33	المجموع
Beverages & Tobacco :														المشروبات والتبغ :
Soft Drinks	-	-	-	-	-	-	-	-	-	-	-	-	-	مشروبات معدنية
Cigarettes	-	-	-	-	-	-	-	-	-	-	-	-	-	سجائر
Tobacco	-	-	-	-	-	-	-	-	-	-	-	-	-	تبغ
Others	-	-	-	-	-	-	-	-	-	-	-	-	-	أخرى
Total	-	-	-	-	-	-	-	-	-	-	-	-	-	المجموع
Raw Materials :														مواد خام :
Petroleum Products	-	-	278	-	-	-	-	-	-	-	-	7	285	منتجات بترولية
Raw Plastic	-	45	-	-	-	-	-	-	-	-	-	-	45	خام البلاستيك
Raw Rubber	-	-	-	-	-	-	-	1	-	-	-	-	1	خام المطاط
Tallow	-	-	-	-	-	-	-	-	-	-	-	-	-	شحوم
Seeds For Sowing	-	-	-	-	-	-	-	-	-	-	-	-	-	بذور وتقاوى
Packing Paper	-	-	-	-	-	-	-	-	-	-	-	-	-	ورق تغليف
Other	-	-	-	-	-	-	-	-	-	-	-	-	-	أخرى
Total	-	45	278	-	-	-	-	1	-	-	-	7	331	المجموع

Table No.(7) Cont'd

تابع جدول رقم (٧)

Commodities	يناير Jan.	فبراير Feb.	مارس March	أبريل April	مايو May	يونيو June	يوليو July	أغسطس Aug.	سبتمبر Sept.	أكتوبر Oct.	نوفمبر Nov.	ديسمبر Dec.	المجموع Total	السلع
Chemicals :														مواد كيميائية :
Medical & Pharmaceutical Products	-	-	27	-	-	-	-	14	-	-	-	-	41	أدوية ومعدات طبية وصيدلية
Chemical Products	-	32	531	89	2	0	-	-	-	-	-	28	682	عناصر كيميائية ومركباتها
Fertilizers	-	-	-	-	-	-	-	-	-	-	-	-	-	أسمدة
Tanning & Dyeing Materials	-	47	31	-	13	20	28	17	19	3	12	38	228	مواد للديباغة والصباغة والتلوين
Perfumes & Cosmetics	-	-	-	-	-	6	-	-	-	-	-	-	6	عطور ومستحضرات تجميل
Explosives	-	-	-	-	-	-	-	-	-	-	-	-	-	مفرقات
Insecticides	-	-	-	-	-	-	-	-	-	-	-	-	-	مبيدات حشرية
Others	-	4	18	73	-	13	33	109	-	-	-	1	251	أخرى
Total	0	83	607	162	15	39	61	140	19	3	12	67	1,208	المجموع
Manufactured Goods :														مصنوعات :
Leather Products	-	-	20	-	-	-	-	73	-	3	-	-	96	مصنوعات الجلود
Manufactured Rubber	3	-	-	-	-	1	4	-	129	15	-	2	154	مصنوعات المطاط
Manufactured Plastics	-	1,433	46	1	29	51	346	390	10	-	22	62	2,390	مصنوعات البلاستيك
Manufactured Wood & Cork	-	82	120	-	-	1	183	159	6	-	-	87	638	مصنوعات خشب وفلين
Glass & Glassware	1	35	5	0	1	2	244	35	306	-	269	4	902	مصنوعات الزجاج
Iron & Steel	742	589	726	14	81	416	2,095	3,414	-	18	1,401	9,420	18,916	حديد وصلب
Manufactured Metal	4	290	1,127	-	531	514	676	596	465	4	285	184	4,676	مصنوعات المعادن
Footwear	-	-	34	-	-	-	-	-	35	-	-	10	79	أحذية
Jute & Sacks	-	-	-	-	-	-	-	-	-	-	-	-	0	خيش وجوالات
Books, Magazines, And Newspapers	2	56	53	-	-	-	4	-	-	-	-	114	229	كتب ومجلات وجراند
Cement & Asbestos Pipes	23	-	-	334	-	-	22	-	-	-	2	43	424	أسمنت ومواسير اسبستس
Scientific Equipments	1,655	511	2,814	167	337	703	345	1,731	-	128	186	4,279	12,856	أجهزة علمية
Paper Products	-	-	44	-	-	-	6	1	-	-	-	-	51	مصنوعات الورق
Ceramic Products	-	71	-	-	-	-	23	64	-	93	40	-	291	مصنوعات الخزف
Toys & Sport Goods	-	-	49	-	-	-	0	-	-	-	-	-	49	لعب اطفال وأدوات رياضية
Other	-	175	767	64	27	12	514	644	462	11	218	54	2,948	أخرى
Total	2,430	3,242	5,805	580	1,006	1,700	4,462	7,107	1,413	272	2,423	14,259	44,699	المجموع
Machinery & Equipment :														آلات ومعدات :
Non-Electrical Appliances	-	1,633	975	1,414	466	1,551	324	198	15	1,084	2,086	2,450	12,196	آلات غير كهربائية
Electrical Appliances	80	7,757	2,503	922	1,134	290	2,132	1,457	1,701	1,421	8,064	54,115	81,576	آلات كهربائية
Refrigerators	-	1	-	-	-	-	1	-	-	-	-	1	3	ثلاجات
Air Conditioners	3	-	8	-	118	137	180	-	-	-	-	269	715	مكيفات هواء
Machinery Spare Parts	436	1,645	1,334	1,644	1,314	1,963	2,211	860	857	1,498	17,908	2,666	34,336	قطع غيار آلات
T.V., Radios, Recorders & Tapes, etc.	-	-	1	1	18	91	620	65	-	18	8	87	909	تلفزيونات ورايويوهات واشرطة ومسجلات واجهزة اتصال
Dry Batteries	-	-	-	-	-	-	-	-	-	-	-	-	-	بطاريات جافة
Accumulators	-	28	-	-	-	2	108	4	-	-	6	25	173	بطاريات
Tractors	-	-	-	15	-	-	-	-	222	1,620	-	108	1,965	جرارات
Ovens	-	-	-	-	-	5	-	-	-	-	-	-	5	أفران
Other	-	-	-	737	2,486	267	10,571	2	390	-	354	45	14,852	أخرى
Total	519	11,064	4,821	4,733	5,536	4,306	16,147	2,586	3,185	5,641	28,426	59,766	146,730	المجموع

Table No.(7) Cont'd

تابع جدول رقم (٧)

Commodities	يناير Jan.	فبراير Feb.	مارس March	أبريل April	مايو May	يونيو June	يوليو July	أغسطس Aug.	سبتمبر Sept.	أكتوبر Oct.	نوفمبر Nov.	ديسمبر Dec.	المجموع Total	السلع
Transport Equipment :														وسائط نقل :
Railway Locomotives	-	-	-	-	-	-	-	-	-	3,195	-	15	3,210	قطارات
Railway Wagons	-	-	-	-	-	-	-	-	-	-	-	-	-	عربات قطارات
Motor Cars	343	1,241	-	-	-	726	-	94	-	-	-	-	2,404	عربات صوالين
Trucks & Lorries	6,528	-	-	472	4,507	4	1,285	575	-	70	516	954	14,911	شاحنات و لواري
Buses	-	-	-	96	-	-	-	-	-	-	681	-	777	بصات
Tyres & Tubes	-	-	-	-	-	-	6	2	5	-	-	-	13	انابيب واطارات
Auto Spare Parts	150	26	-	-	-	101	104	77	59	160	-	92	769	قطع غيار عربات
Motor-Cycles	-	-	-	-	-	-	-	-	-	-	-	-	-	دراجات بخارية
Bicycles	-	-	-	-	-	-	-	-	-	-	-	-	-	دراجات
Aircrafts	-	-	-	-	-	-	-	-	-	-	-	-	-	طائرات
Aircraft Spare Parts	-	-	132	-	4	307	-	-	-	-	-	-	443	قطع غيار طائرات
Locomotive Spare Parts	6	55	-	15	1	45	29	75	64	-	40	-	330	قطع غيار قطارات
Ferries & Steamers	-	-	39	-	-	-	-	4,106	-	-	-	-	4,145	مراكب بخارية ومعديات
Other	-	-	-	-	-	-	-	-	-	-	-	-	-	أخرى
Total	7,027	1,322	171	583	4,512	1,183	1,424	4,929	128	3,425	1,237	1,061	27,002	المجموع
Textiles :														منسوجات :
Yarn	-	-	-	-	-	-	-	-	-	-	-	-	-	غزل
Sewing Threads	-	-	-	-	-	-	-	-	-	-	-	-	-	خيوط حياكه
Woven Synthetic Fabric	-	-	57	-	-	-	-	-	-	-	-	-	57	اقمشة من حرير صناعي
Woven Cotton Fabrics	-	-	-	-	-	-	-	-	-	-	-	-	-	اقمشة من قطن
Woven Flax Fabrics	-	-	-	-	-	-	-	-	-	-	-	-	-	اقمشة من كتان
Man-Made Filament & Staple	-	-	-	-	-	-	-	160	-	-	-	-	160	منسوجات من شعيرات تركيبية
Wadding Of Textile Materials	-	-	-	-	-	-	13	117	68	-	106	-	304	حشو من مواد نسيجية
Carpets	2	3	1	-	-	35	-	-	-	-	-	-	41	سجاد
Special Woven Fabrics	-	-	-	-	-	-	-	-	-	5	-	-	5	منسوجات بصفات خاصة
Knitted Or Crocheted Fabrics	-	-	-	-	-	-	-	-	-	-	-	-	-	اقمشة مصنرة
Ready Made Clothes	6	-	376	-	-	-	7	-	-	-	-	4	393	ملبوسات جاهزة
Other	-	-	-	-	-	-	-	-	25	-	-	-	25	أخرى
Total	8	3	434	0	0	35	20	277	93	5	106	4	985	المجموع
Other	964	844	832	-	-	-	3	7	-	7	3	-	2,660	أخرى
Grand Total	10,948	16,603	12,949	6,058	11,069	7,263	22,117	15,047	4,838	9,353	32,207	75,196	223,648	المجموع الكلي

Other	-	1,020	-	-	-	-	-	-	-	-	-	-	1,020	أخرى
Total	-	2,516	561	111	129	302	11,477	2,590	-	-	234	850	18,770	المجموع
Africa :														أفريقيا :
Djibouti	-	-	-	-	-	-	-	-	-	-	-	-	-	جيبوتي
Ethiopia	-	-	-	-	-	-	-	-	-	-	-	-	-	أثيوبيا
Kenya	-	-	61	39	-	-	-	77	23	-	5,653	658	6,511	كينيا
Libya	-	-	-	-	-	-	-	-	-	-	-	-	-	ليبيا
Morocco	-	-	-	-	-	-	-	-	-	-	-	-	-	المغرب
South Africa	-	-	-	-	-	-	-	-	-	-	-	-	-	جنوب أفريقيا
Tunisia	15	-	-	-	-	-	-	69	-	-	-	-	84	تونس
Uganda	-	-	-	-	-	-	-	-	-	-	-	-	-	يوغندا
Zaire	-	-	-	-	-	-	-	-	-	-	-	-	-	زائير
Zimbabwe	-	-	-	-	-	-	-	-	-	-	-	-	-	زيمبابوي
Other	-	59	203	568	79	71	2	6	1	189	213	114	1,505	أخرى
Total	15	59	264	607	79	71	2	152	24	189	5,866	772	8,100	المجموع

Table No.(8) Cont'd

تابع جدول رقم (٨)

Countries	يناير Jan.	فبراير Feb.	مارس March	أبريل April	مايو May	يونيو June	يوليو July	أغسطس Aug.	سبتمبر Sept.	أكتوبر Oct.	نوفمبر Nov.	ديسمبر Dec.	المجموع Total	الإقطار
Asia :														آسيا :
Bangladesh	-	-	-	-	-	-	-	-	-	-	-	-	-	بنغلاديش
China	868	2,075	3,449	3,069	8,215	2,180	10,638	3,780	1,777	5,800	4,797	57,050	103,698	الصين
Hong Kong	-	174	39	-	140	175	-	59	138	68	108	217	1,118	هونغ كونج
India	3	1,573	746	366	708	-	-	4,106	1,004	58	16,424	75	25,063	الهند
Indonesia	-	-	-	-	-	-	-	-	-	-	-	-	-	اندونيسيا
Iran	-	560	44	-	-	-	-	-	22	-	-	-	626	ايران
Malaysia	-	-	43	-	-	-	-	-	-	-	-	-	43	ماليزيا
Pakistan	-	-	-	-	-	-	-	-	-	-	-	31	31	باكستان
Singapore	-	3	68	-	11	43	-	4	-	3	-	10	142	سنغافورة
South Korea	-	31	-	15	1	2	-	-	2	211	2	5	269	كوريا الجنوبية
Taiwan	-	-	-	-	-	-	-	-	-	-	-	-	-	تايوان
Thailand	-	-	-	40	-	-	-	88	-	-	-	207	335	تايلاند
Other	-	-	-	-	-	-	-	-	-	-	-	-	-	أخرى
Total	871	4,416	4,389	3,490	9,075	2,400	10,638	8,037	2,943	6,140	21,331	57,595	131,325	المجموع
Middle East :														الشرق الاوسط :
United Arab Emirates	194	774	855	55	554	977	-	1,183	1,062	243	1,301	1,669	8,867	الإمارات العربية المتحدة
Bahrain	-	-	-	-	34	-	-	-	-	-	-	-	34	البحرين
Egypt	25	311	332	365	-	110	-	747	1	-	4	148	2,043	مصر
Iraq	-	-	-	-	-	-	-	-	-	-	-	-	-	العراق
Jordan	-	53	-	-	-	-	-	-	-	-	35	-	88	الأردن
Kuwait	-	-	-	-	-	-	-	-	-	-	60	-	60	الكويت
Lebanon	-	14	-	-	-	-	-	-	-	-	-	-	14	لبنان
Oman	-	-	-	-	-	-	-	-	-	-	-	-	-	عمان
Qatar	-	4	-	-	8	11	-	-	-	-	-	4	27	قطر
Saudi Arabia	1,726	312	983	2	383	181	-	1,848	12	16	102	8,898	14,463	السعودية
Syria	-	11	24	-	-	-	-	-	-	-	-	244	279	سوريا
Yemen	-	-	-	-	-	-	-	-	-	-	-	-	-	اليمن
Other	-	-	-	-	-	-	-	-	-	-	-	-	-	أخرى
Total	1,945	1,479	2,194	422	979	1,279	-	3,778	1,075	259	1,502	10,963	25,875	المجموع
Western Hemisphere :														نصف الكرة الغربي :
Argentina	-	-	-	-	-	-	-	-	-	-	-	-	-	الارجنتين
Brazil	-	-	-	-	-	-	-	-	-	-	-	-	-	البرازيل
Ecuador	465	-	284	-	-	-	-	-	-	145	-	-	894	الإكوادور
Jamaica	-	-	-	-	-	-	-	-	-	-	-	-	-	جامايكا
Mexico	-	-	-	-	-	-	-	-	-	-	-	-	-	المكسيك
Panama	-	-	-	-	-	-	-	-	-	-	-	-	-	بنما
Other	-	5,655	381	292	151	263	-	-	49	60	-	-	6,851	أخرى
Total	465	5,655	665	292	151	263	-	-	49	205	-	-	7,745	المجموع
Other Countries	35	1,283	922	463	523	187	-	67	688	1,070	997	4,575	10,810	أقطار أخرى
Grand Total	10,948	16,603	12,949	6,058	11,069	7,263	22,117	15,047	4,838	9,353	32,207	75,196	223,648	المجموع الكلي