

Central Bank of Sudan

Statistics Directorate



بنك السودان المركزي

إدارة الإحصاء

الموجز الإحصائي

للتجارة الخارجية

السنوي 2007

**Foreign Trade
Statistical Digest
Annual 2007**

Central Bank of Sudan	بنك السودان المركزي
Khartoum – Almogran	الخرطوم – المقةرن
P. O. Box:	313 ص. ب. :
Tel:	(249) 187056065 ت :
Fax:	(249) 183781341 فاكس :
Website:	http://www.cbos.gov.sd الموقع على الانترنت :
Email:	research@cbos.gov.sd بريد الكتروني :

الطابعون: دار السداد للطباعة تلفون : 832333371 فاكس: 832333372

الموجز الإحصائي للتجارة الخارجية
Foreign Trade Statistical Digest

Contents	الجدول Table	الصفحة Page	المحتويات
Introduction		4	المقدمة
Trade Balance During the period 2004 - (Jan.- December) 2007		5	الميزان التجاري خلال الفترة 2004- (يناير - ديسمبر) 2007
Section (A) Exports			القسم الأول الصادرات
Summary of Exports during the Year 2007	1	8	ملخص الصادرات خلال العام 2007
Exports by commodities during the Year 2007 (Monthly)	2	12	الصادرات حسب السلع خلال العام 2007 (شهرياً)
Exports by commodities during the Year 2007 (Quarterly)	3	13	الصادرات حسب السلع خلال العام 2007 (ربع سنوي)
Exports By commodities during the period (Jan. - December) 2006 & 2007	4	14	الصادرات حسب السلع خلال الفترة (يناير- ديسمبر) 2007-2006
Exports By country during the Year 2007 (Monthly)	5	15-17	الصادرات حسب القطر خلال العام 2007 (شهرياً)
Exports By country & commodity during the Year 2007	6	18-20	الصادرات حسب القطر والسلعة خلال العام 2007
Section (B) Imports			القسم الثاني الواردات
Summary of Imports during the Year 2007	1	22	ملخص الواردات خلال العام 2007
Imports by Commodities during the Year 2007 (Monthly)	2	24-26	الواردات حسب السلع خلال العام 2007 (شهرياً)
Imports by Commodities during the Year 2007Quarterly)	3	27-29	الواردات حسب السلع خلال العام 2007 (ربع سنوي)
Imports by Commodities During the period (Jan. - December) 2006& 2007	4	30-32	الواردات حسب السلع خلال الفترة (يناير- ديسمبر) 2007-2006
Imports by Country during the Year 2007 (Monthly)	5	33-35	الواردات حسب القطر خلال العام 2007 (شهرياً)
Imports by Country & Commodity during the Year 2007	6	36-38	الواردات حسب القطر والسلعة خلال العام 2007
Government Imports by Commodities during the Year 2007(Monthly)	7	39-41	الواردات الحكومية حسب السلع خلال العام 2007 (شهرياً)
Government Imports by Country during the Year 2007(Monthly)	8	42-43	الواردات الحكومية حسب القطر خلال العام 2007 (شهرياً)

Introduction

The foreign trade statistics presented here, cover all Exports and Imports registered at the custom stations in Port Sudan "the main port", Juba, Wadi Halfa, Kassala, Elgeneina, Bassunda, Elkurmuk, Geisan, Muleet, Lokadi, Kareema El Galabat, Alabedia, Dongola, Hamart Elsheikh, Abu Hamed, Um Dafug, Elgadaref and Sooba. They also include the exports and the imports channeled through Khartoum Airport and Post Office in Khartoum.

The imports are valued on C.I.F. basis, which represent the cost of goods, insurance and freight at the port of destination. Exports are valued on F.O.B basis, which exclude the value of insurance and freight.

The foreign trade statistics exclude gifts, personal effects, and any other imports for exhibition for a period not more than six months, whereas the values of rent are recorded in the balance of payments statistics.

This data is also published by Central Bureau of Statistics in local currency, and can be found in the General Customs Department.

المقدمة

تعتمد إحصاءات التجارة الخارجية المدرجة في هذا الموجز على أرقام الصادرات و الواردات التي تم تسجيلها في المحطات الجمركية المتواجدة في بور تسودان ، جوبا ، وادي حلفا ، كسلا ، الجينية ، باسندا ، الكرمك ، قيسان ، مليط ، لوكدي ، كريمة ، القلابات ، العبيدية ، دنقلا ، حمرة الشيخ ، أبو محمد ، ام دافوق ، القصارف والحاويات سويا. وتشتمل أيضاً على الصادرات والواردات التي تمت عن طريق مطار الخرطوم وبوستة الخرطوم العمومية . ويعتبر ميناء بور تسودان المنفذ الرئيسي الذي تتم عن طريقه معظم تجارة البلاد الخارجية.

تحسب الواردات علي أساس (سيف) أي أن القيمة تمثل تكلفة البضاعة ، التأمين والترحيل حتى ميناء الوصول. أما الصادرات فهي مبنية على أساس (فوب) أي أن قيمة البضاعة لا تشمل تكلفة التأمين و الترحيل.

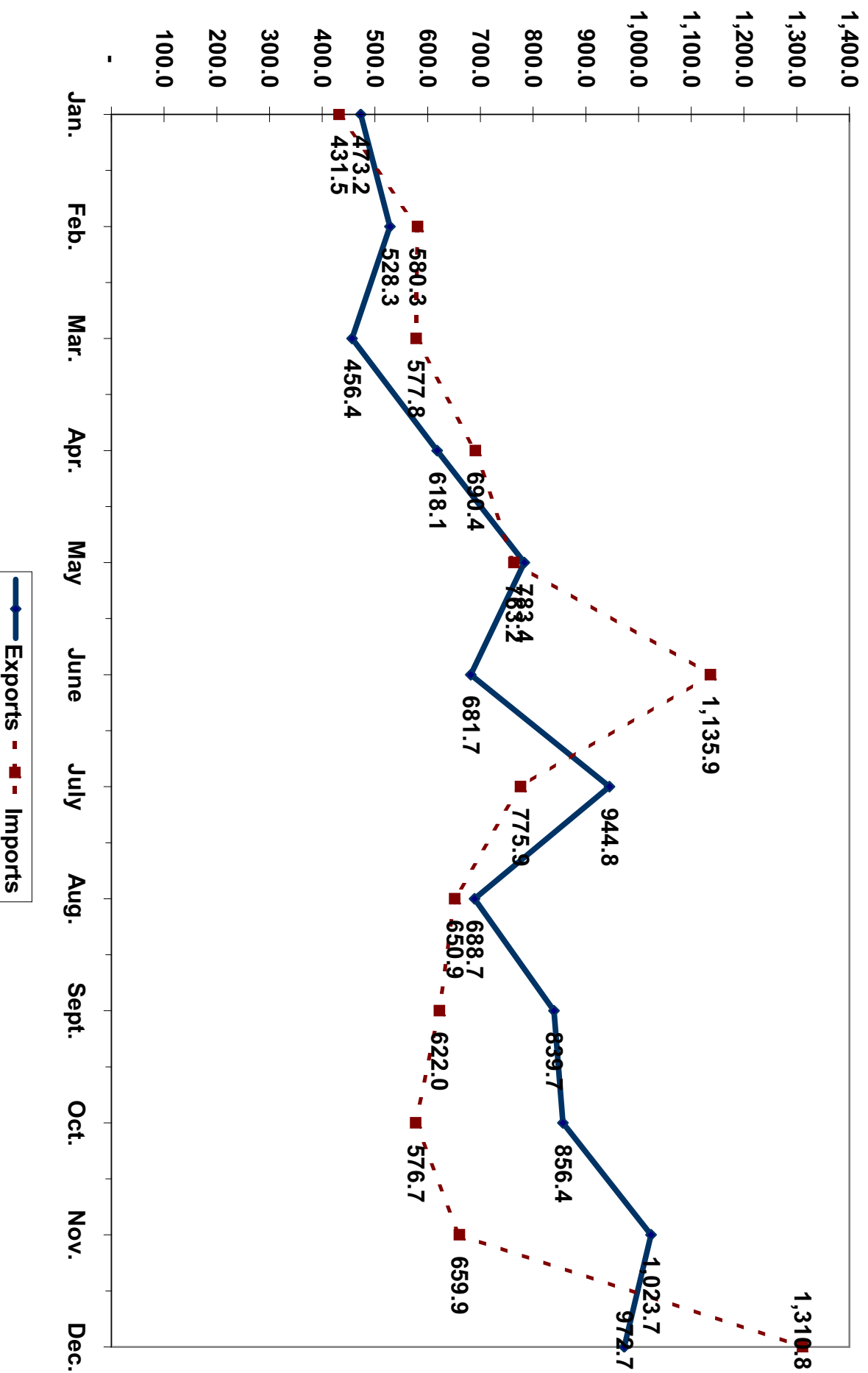
نشير إلى أن إحصاءات التجارة الخارجية لا تشمل قيم الهدايا ، الأمتعة الشخصية وما يتم استجاره لأغراض العرض لفترة لا تتعدى ستة أشهر، غير أن قيم التأجير تظهر ضمن إحصاءات ميزان المدفوعات.

أيضاً يصدر الجهاز المركزي للإحصاء بيانات عن الصادرات والواردات والميزان التجاري بالعملة المحلية. كما يمكن طلب بيانات التجارة الخارجية من رئاسة شرطة الجمارك.

الميزان التجاري خلال الفترة 2004 - (يناير - ديسمبر) 2007
 Trade Balance During The Period 2004 - (Jan.-Dec.) 2007
 (القيمة بالآلاف الدولارات)
 (Value In US,\$000'S)

Period	الميزان التجاري Trade Balance	الواردات Imports	اجمالي الصادرات Total Exports	الصادرات غير البترولية Non Petroleum Exports	الصادرات البترولية Petroleum Exports	الفترة
2004	297,466-	4,075,230	3,777,764	677,278	3,100,486	2004
2005	1,932,542-	6,756,820	4,824,278	636,918	4,187,360	2005
2006	2,416,930-	8,073,498	5,656,568	569,357	5,087,211	2006
2007*	103,793	8,775,457	8,879,250	460,722	8,418,528	*2007
January	41,733	431,488	473,221	38,937	434,284	يناير
February	52,073-	580,343	528,270	30,773	497,497	فبراير
March	121,424-	577,821	456,397	43,306	413,091	مارس
April	72,218-	690,356	618,138	36,377	581,761	ابريل
May	20,137	763,242	783,379	47,841	735,538	مايو
June	454,224-	1,135,928	681,704	41,491	640,213	يونيو
July	168,917	775,926	944,843	27,944	916,899	يوليو
August	37,776	650,947	688,723	39,856	648,867	اغسطس
September	217,743	621,996	839,739	41,647	798,092	سبتمبر
October	279,693	576,746	856,439	36,659	819,780	اكتوبر
November	363,826	659,899	1,023,725	35,580	988,145	نوفمبر
December	326,093-	1,310,765	984,672	40,311	944,361	ديسمبر

Trade Balance During the Period
 (Jan. - Dec.) 2007
 (Value In US.\$Million)



القسم الأول

الصادرات

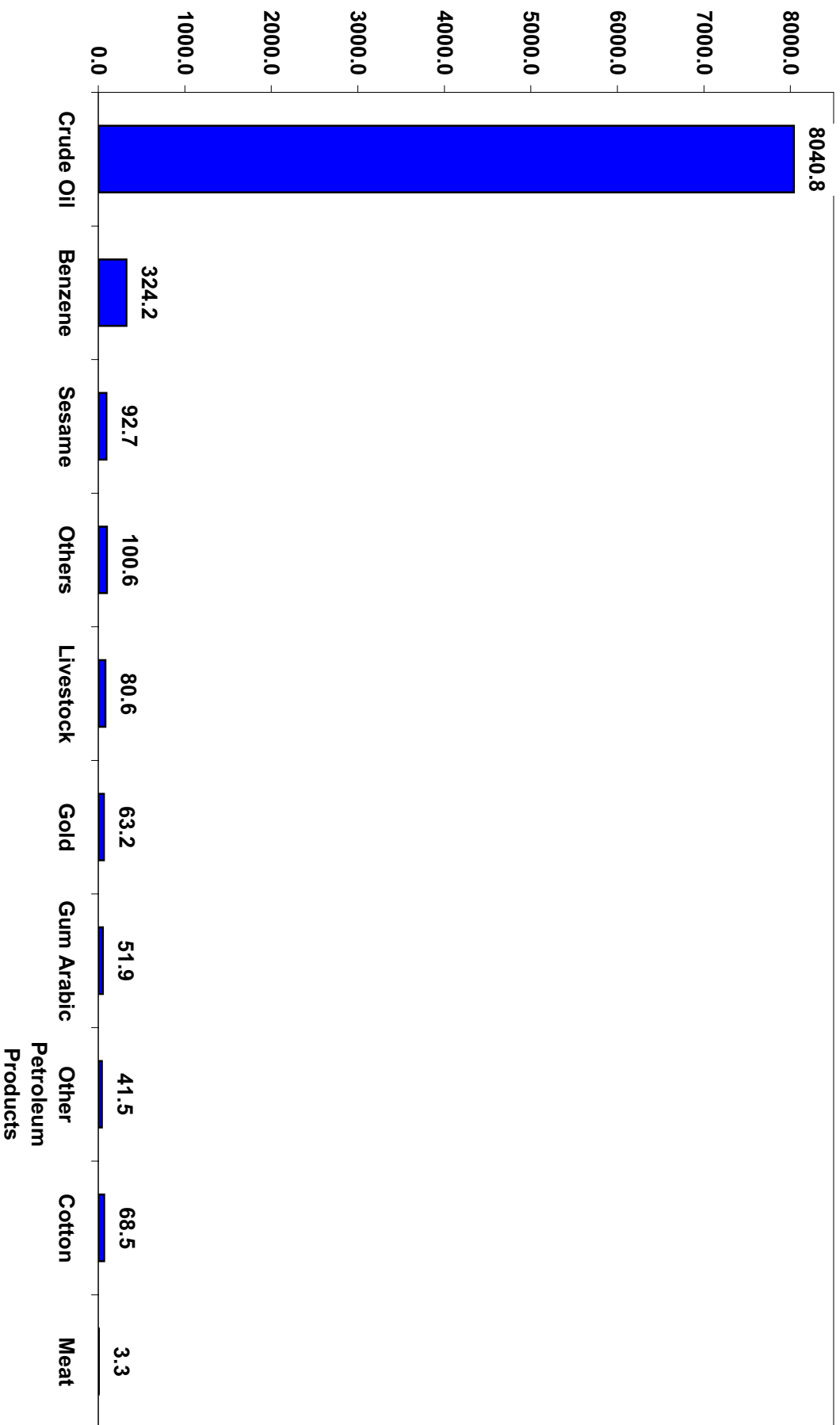
Section (A)

EXPORTS

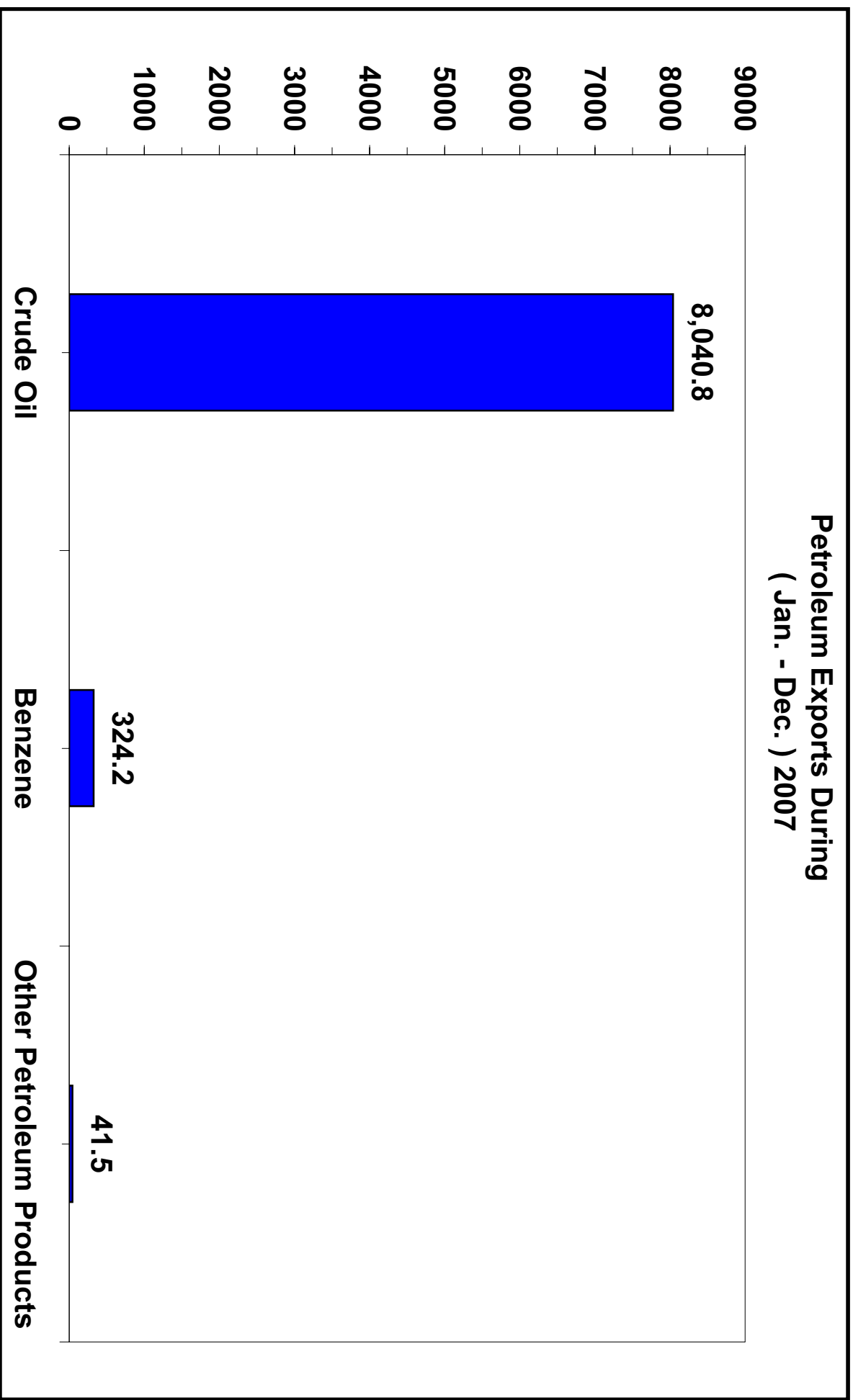
جدول رقم (1) Table No. (1)
ملخص الصادرات خلال العام 2007
Summary Of Exports During The Year 2007
(القيمة بالآلاف الدولارات)
(Value in US,\$000'S)

Commodities	Unit	2007 (يناير - ديسمبر) (Jan. - Dec.) 2007		الوحدة	السلع
		الكمية Quantity	القيمة Value		
Crude Oil	Barrel	137,785,872	8,052,734	برميل	بتروول خام
Benzine	M. T.	478,189	324,254	طن متري	بنزين
Kerosene	"	-	-	"	كروسين
Light Gas	"	29,808	15,866	"	غاز طبيعي
Naphtha	"	2,399	1,053	"	نافتا
Furnace	"	47,784	5,796	"	فرنس
Mixed butagas	"	8,256	4,094	"	غاز مخلوط
Diesel	"	-	-	"	جازولين
Others Petroleum Products	"	-	14,731		منتجات بترولية اخرى
Cotton	Bale	268,521	68,498	بالة	قطن
Gum Arabic	M.T.	30,875	51,873	طن متري	صمغ عربي
Sesame	"	111,798	92,787	"	سمسم
Sugar	"	29,045	19,182	"	السكر
Groundnuts	"	1,167	793	"	فول سوداني
Cake and Meal	"	4,709	666	"	امياز
Dura (Sorghum)	"	149,142	27,658	"	ذرة
Livestock	Head	1,006,849	80,627	رأس	حيوانات حية
Meat	M.T.	1,046	3,351	طن متري	لحوم
Hides & Skins	Value	-	2,814	قيمة	جلود
Gold	K.G.	6,049,259	63,201	كيلو جرام	ذهب
Others	Value	-	49,272	قيمة	اخرى
Total			8,879,250		المجموع

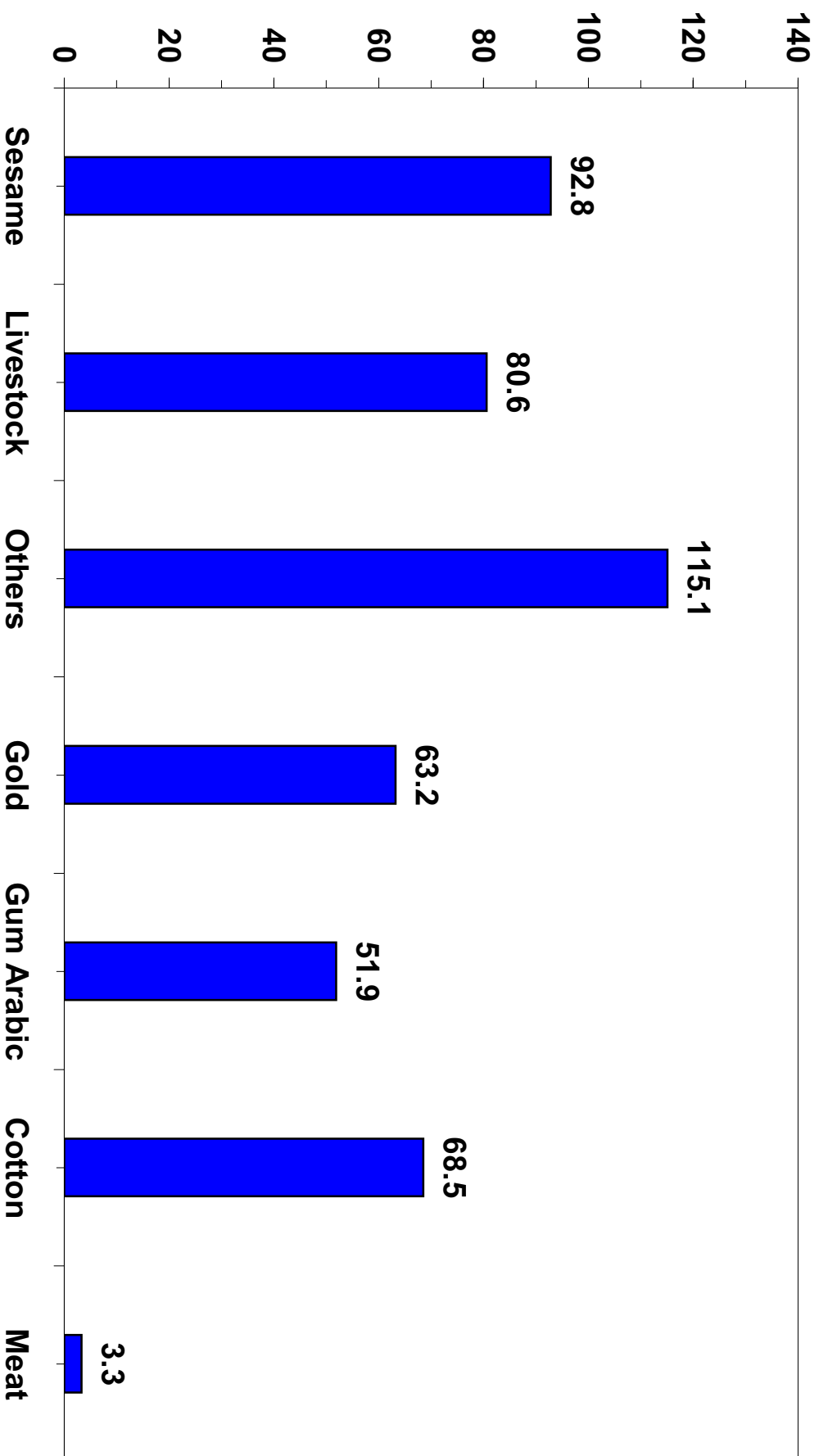
Exports During (Jan - Dec.) 2007
(Value In US\$ Million)



**Petroleum Exports During
(Jan. - Dec.) 2007**



Non-Petroleum Exports During (Jan. - Dec.) 2007



جدول رقم (2) - صادرات
الصادرات حسب السلع خلال العام 2007 (الجزء)
Exports By Commodities During The Year 2007 (Monthly)
(القيمة بالآلاف الدولارات)
(Value in US\$000'S)

Commodities	يناير Jan.	فبراير Feb.	مارس Mar.	أبريل Apr.	مايو May	يونيو Jun.	يوليو Jul.	أغسطس Aug.	سبتمبر Sept.	أكتوبر Oct.	نوفمبر Nov.	ديسمبر Dec.	المجموع Total	السلع
Crude Oil	399,592	465,486	374,926	556,029	693,205	638,972	878,875	630,248	762,191	780,997	957,757	914,456	8,052,734	بترول خام
Benzine	32,584	16,102	34,978	25,598	40,769	-	35,398	18,257	35,501	37,172	27,393	20,502	324,254	بنزين
Kerosene	-	15,866	-	-	-	-	-	-	-	-	-	-	-	كيروسين
Light Gas	-	-	-	-	-	-	-	-	-	-	-	-	-	غاز طبيعي
Naphtha	-	-	1,053	-	-	-	-	-	-	-	-	-	1,053	بنافثا
Furnace	2,017	-	1,924	-	765	1,090	-	-	-	-	-	-	5,796	فرنيس
Mixed butagas	91	43	210	134	799	151	289	362	400	324	560	731	4,094	غاز مخلوط
Diesel	-	-	-	-	-	-	-	-	-	-	-	-	-	ديزل
Others Petroleum Products	-	-	-	-	-	-	2,337	-	-	1,287	2,435	8,672	14,731	منتجات بترولية اخرى
Extra-Long Staple Cotton	1,978	2,596	1,852	1,162	912	3,662	2,093	10,045	6,303	4,275	6,733	2,039	43,690	القطن طيلة البقول
Long Staple Cotton	-	-	-	-	-	-	-	-	-	-	-	-	-	القطن طيلة البقول
Short Medium Staple Cotton	2,065	693	187	1,954	105	3,221	4,315	4,315	3,603	1,818	1,358	1,214	24,848	القطن متوسطة وقصيرة البقول
Cotton Waste	-	-	-	-	-	-	-	-	-	-	-	-	-	القطن اسكافو
Gum Hashab	2,194	798	3,631	3,216	1,634	657	1,210	1,675	2,267	1,288	1,311	2,373	22,254	صمغ حبيب
Gum Talaeh	202	553	386	754	351	183	137	610	785	85	693	202	4,941	صمغ تالاه
Gum Powder	741	592	1,101	2,594	2,318	4,066	2,631	3,994	985	2,681	2,565	410	24,678	صمغ بودرة
Sesame	9,851	11,231	15,176	10,011	5,708	9,372	4,660	5,911	2,129	6,023	2,829	9,886	92,787	سمسم
Groundnuts	81	134	55	-	121	121	-	-	-	-	27	254	793	فول السوداني
Hibiscus Flower	1,792	1,262	2,888	1,472	1,084	2,398	684	996	1,494	429	363	2,453	17,315	كركدي
Melon Seeds	340	621	774	359	440	223	493	425	131	27	329	144	4,306	بذور البطيخ
Sesma Pods	117	57	32	75	182	171	190	95	90	109	68	40	1,226	مشمطه
Henna	1	-	-	-	2	8	-	-	2	-	-	9	24	حنه
Dura (Sorghum)	6	40	1,041	226	162	854	113	662	5,282	6,897	9,653	2,722	27,658	ذرة
Sunflower Seeds	-	-	-	-	-	-	-	-	-	-	-	-	-	بذور عباد الشمس
Crude Groundnuts Oil	-	-	-	-	-	-	-	-	-	-	-	-	-	زيت فول السوداني
Sesame Oil	1	10	4	1	4	6	-	2	3	3	6	5	45	زيت سمسم
Suger	-	-	-	-	19,160	-	-	22	2,297	-	-	-	19,182	سكر
Molasses	252	-	1,302	2,558	818	210	708	-	-	-	210	1,269	9,824	مولايس
Groundnut Cake& Meal	-	-	-	-	14	-	-	-	-	-	-	-	14	البقايا بقول السوداني
Cotton Seed Cake& Meal	-	-	-	-	-	-	-	-	-	-	-	-	-	البقايا بذور القطن
Sesame Cake & Meal	-	-	-	-	-	-	-	-	-	-	-	-	-	البقايا سمسم
Wheat Bran	-	-	-	-	83	184	62	-	144	-	179	-	652	البقايا القمح
Sheep	15,506	5,099	5,106	3,736	4,811	4,842	5,805	1,979	7,477	6,008	2,910	-	63,279	شعير
Goats	636	166	247	55	90	25	101	82	172	98	106	-	1,778	ماعز
Cattle	-	333	384	457	-	496	60	-	-	-	-	-	1,730	بقار
Carnis	708	1,702	1,171	1,381	1,322	1,632	755	599	748	481	322	2,866	13,647	جبن
Gazelle	12	14	-	9	32	48	9	-	4	2	8	2	140	غزال
Crossbred Camels	-	-	-	-	31	10	12	-	-	49	-	-	53	جمال هجين
Meat	454	41	114	21	712	3	78	1,498	381	49	-	-	3,351	لحم
Fish (Fresh or Chilled)	3	11	3	-	-	1	-	4	4	5	34	4	69	اسماك طازجة او مقلية
Vegetables	-	-	-	-	-	-	-	-	-	13	-	-	22	خضروات
Fruits	6	159	165	35	-	-	-	-	-	164	-	-	542	فواكه
Gold	1,149	4,062	5,853	4,792	4,765	7,780	2,360	4,971	5,768	5,592	4,648	11,461	63,201	ذرة حبيبات
Copper Waste & Scrap	-	-	56	-	22	-	-	105	-	-	-	-	183	خردة نحاس
Lead Waste & Scrap	30	52	62	49	182	71	98	153	41	28	117	-	883	خردة رصاص
Iron Waste & Scrap	335	516	619	539	697	762	822	852	592	306	802	201	7,063	خردة حديد
Chromium	-	-	-	-	1,396	113	-	29	132	-	-	-	3,725	كروم
Yarn	-	-	-	-	-	-	-	-	-	-	-	-	-	غزل
Cotton Fabrics	-	-	-	-	-	-	-	-	-	-	-	-	-	منسوجات قطنية
Shells	12	-	14	14	28	14	42	42	42	28	56	14	306	صدف
Hides & Skins	129	-	212	479	149	172	341	336	397	78	74	-	4,417	جلود
Lubnan	-	-	-	-	18	35	-	-	-	1	-	-	172	لبان
Others	336	31	871	325	287	273	227	492	363	189	170	223	3,767	اخرى
Total	473,221	528,270	456,397	618,138	783,379	681,704	944,843	688,723	839,739	856,439	1,023,725	984,672	8,879,290	المجموع

جدول رقم (3) Table No. (3)
 الصادرات حسب السلع خلال العام 2007 (ربع سنوي)
 Exports By Commodities During The Year 2007(Quarterly)
 (القيمة بالآلاف الدولارات)
 (Value in US,\$000'S)

Commodities	UNIT	2007 (يناير - مارس) (Jan. - Mar.) 2007		2007 (أبريل - يونيو) (Apr. - Jun.) 2007		2007 (يوليو - سبتمبر) (Jul. - Sept.) 2007		2007 (أكتوبر - ديسمبر) (Oct. - Dec.) 2007		المجموع Total		الوحدة	المصدر	
		الكمية Quantity	القيمة Value	الكمية Quantity	القيمة Value	الكمية Quantity	القيمة Value	الكمية Quantity	القيمة Value	الكمية Quantity	القيمة Value			
Crude Oil	Barrel	31,207,719	1,240,004	34,266,677	1,888,206	37,419,137	2,271,314	34,892,339	2,653,210	85,067	478,189	8,052,734	برميل	شؤون خام
Benzene	M.T.	153,314	83,664	90,925	66,367	-	-	-	-	-	-	324,254	طن متري	بنزين
Kerosene	"	-	-	-	-	-	-	-	-	-	-	-	"	كيروسين
Light Gas	"	29,808	15,866	-	-	-	-	-	-	-	-	15,866	"	غاز طبيعي
Naphtha	"	2,399	1,053	-	-	-	-	-	-	-	-	1,053	"	نافتا
Furnace	"	39,801	3,941	7,983	1,855	-	-	-	-	-	-	5,796	"	فرنس
Mixed butagags	"	785	344	3,000	1,084	-	-	-	-	-	-	4,094	"	غاز مخلوط
Diesel	"	-	-	-	-	-	-	-	-	-	-	-	"	ديزل
Others Petroleum Products	"	-	-	-	-	-	-	-	-	-	-	-	"	منتجات بترولية اخرى
Extra-Long Staple Cotton	Bales	20,809	6,426	17,507	5,736	64,256	19,441	44,100	13,047	146,672	43,650	43,650	بالة	القطن قطن الطول
Long Staple Cotton	"	-	-	-	-	-	-	-	-	-	-	-	"	القطن قطن الطول
Short, Medium Staple Cotton	"	15,195	2,945	25,805	5,280	59,829	12,233	21,020	4,390	121,849	24,848	24,848	"	القطن متوسط وقصير القية
Cotton Waste	"	-	-	-	-	-	-	-	-	-	-	-	"	القطن المكمل
Gum Hashab	M.T.	2,665	6,623	2,083	5,507	4,159	5,152	1,932	4,972	10,839	22,254	22,254	طن متري	صمغ حبيب
Gum Taleh	"	1,450	1,141	1,704	1,288	2,132	1,532	1,455	980	6,741	4,941	4,941	"	صمغ طلع
Gum Powder	"	1,379	2,434	4,580	8,978	4,339	6,710	2,997	5,656	13,295	24,678	24,678	"	صمغ بودرة
Sesame	"	45,363	36,258	30,284	25,091	15,303	12,700	20,848	18,738	111,798	92,787	92,787	"	سمسم
Groundnuts	"	412	270	387	242	-	-	368	281	1,167	793	793	"	فول السوداني
Hibiscus Flower	"	6,071	5,942	4,670	4,954	2,632	3,174	3,065	3,245	16,438	17,315	17,315	"	كوكي
Melon Seeds	"	6,864	1,735	3,930	1,022	3,958	1,049	1,885	500	16,637	4,306	4,306	"	حب بطيخ
Senna Pods	"	204	206	421	428	387	375	224	217	1,236	1,226	1,226	"	سنة
Henna	"	3	1	15	10	5	2	26	11	49	24	24	"	حنة
Dura (Sorghum)	"	11,535	1,087	6,465	1,242	36,066	6,057	95,076	19,272	149,142	27,658	27,658	"	ذرة
Sunflower Seeds	"	-	-	-	-	-	-	-	-	-	-	-	"	ذرات عباد الشمس
Crude Groundnuts Oil	"	-	-	-	-	-	-	-	-	-	-	-	"	زيت فول حاد
Sesame Oil	"	12	15	9	11	4	5	11	14	36	45	45	"	زيت سمسم
Sugar	"	-	-	29,000	19,160	45	22	-	-	29,045	19,182	19,182	"	سكر
Molasses	"	20,567	1,554	52,199	3,586	35,656	3,005	23,236	1,479	131,658	9,624	9,624	"	مولاسس
Groundnut Cake & Meal	"	-	-	-	-	-	-	-	-	30	14	14	"	اميل فول السوداني
Cotton Seed Cake & Meal	"	-	-	-	-	-	-	-	-	-	-	-	"	اميل بذرة القطن
Sesame Cake & Meal	"	-	-	-	-	-	-	-	-	-	-	-	"	اميل سمسم
Wheat Bran	"	-	-	-	-	-	-	-	-	-	-	-	"	اميل قشع
Sheep	Head	342,813	25,711	2,679	329	1,000	144	1,000	179	4,679	652	652	"	شاة
Goats	"	26,552	1,049	3,081	170	8,931	355	5,092	204	846,791	63,279	63,279	رأس	شاة
Cattle	"	9,564	717	11,925	953	753	60	22,242	204	43,656	1,778	1,778	"	ماتر
Camels	"	18,399	3,581	21,906	4,335	10,527	2,062	19,049	3,689	69,881	13,647	13,647	"	ابل
Gazelle	"	68	26	175	89	24,010	13	26	12	24,279	140	140	"	جبال
Meat	M.T.	167	609	209	736	536	1,957	134	49	1,046	3,351	3,351	طن متري	لحم
Fish (Fresh or Chilled)	"	6	17	1	1	4	8	51	43	62	69	69	"	سمك طازجة او مقلية
Vegetables	"	-	-	-	-	-	-	-	-	-	-	-	"	خضروات
Fruits	"	1,100	330	117	35	17	13	68	22	88	22	22	"	فواكه
Gold	K.G.	1,024,900	11,064	1,841,905	17,337	1,475,633	13,099	1,706,821	21,701	6,049,259	63,201	63,201	كغم جرام	ذهب
Copper Waste & Scrap	M.T.	53	56	15	22	106	105	-	-	174	183	183	طن متري	خردة نحاس
Lead Waste & Scrap	"	1,030	144	2,090	302	2,018	292	992	145	6,130	883	883	"	خردة رصاص
Iron Waste & Scrap	"	9,812	1,470	13,307	2,018	12,892	2,266	7,036	2,055	43,047	7,063	7,063	"	خردة حديد
Chromium	"	-	-	13,750	1,509	1,703	161	9,250	2,055	24,703	3,725	3,725	"	كروم
Yarn	"	-	-	-	-	-	-	-	-	-	-	-	"	غزل
Shells	M.T.	28	26	56	56	126	126	98	98	308	306	306	"	صدف
Hides & Skins	Value	-	341	-	800	-	1,074	-	-	599	2,814	2,814	قيمة	جلود
Lubban	M.T.	-	-	160	153	-	-	22	-	19	182	172	طن متري	لبان
Others	Value	-	1,238	-	926	-	1,094	-	-	562	3,820	3,820	قيمة	اخرى
Total	Value	-	1,457,888	-	2,083,221	-	2,473,305	-	2,864,836	-	8,979,250	8,979,250	قيمة المجموع	المجموع

جدول رقم (4) Table No. (4)
الصادرات حسب السلع خلال العام 2006 - 2007
Exports By Commodities During The Year 2006 - 2007
(القيمة بالآلاف الدولارات)
(Value in US.\$000'S)

Commodities	Unit	2006 (يناير - ديسمبر) (Jan. -Dec.) 2006		2007 (يناير - ديسمبر) (Jan. -Dec.) 2007		الوحدة	السلع
		الكمية Quantity	القيمة Value	الكمية Quantity	القيمة Value		
Crude Oil	Barrel	90,085,298	4,704,025	137,785,872	8,052,734	برميل	بتترول خام
Benzene	M.T.	502,541	356,331	478,189	324,254	طن متري	بنزين
Kerosene	"	26,596	13,389	-	-	"	كيروسين
Light Gas	"	14,657	4,517	29,808	15,866	"	غاز طبيعي
Naphatha	"	20,932	8,949	2,399	1,053	"	نافثا
Furnace	"	-	-	47,784	5,796	"	فيرنس
Mixbutagas	"	-	-	8,256	4,094	"	غاز مخلوط
Diesel	"	-	-	-	-	"	ديزل
Others Petroleium Produpts	"	-	-	-	14,731	"	منتجات بترولية اخرى
Cotton	Bales	482,492	82,256	268,521	68,498	بالة	قطن
Cotton Waste	"	-	-	-	-	"	مخلفات قطن
Gum Arabic	M.T.	20,618	50,174	30,875	51,873	طن متري	صمغ عربي
Sesame	"	219,047	167,039	111,798	92,787	"	سمسم
Groundnuts	"	343	247	1,167	793	"	فول سودانى
Hibiscus Flower	"	19,469	19,477	16,438	17,315	"	كركى
Melon Seeds	"	20,047	5,126	16,637	4,306	"	حب بطيخ
Senna Pods	"	1,532	1,349	1,236	1,226	"	سنمكة
Henna	"	422	376	49	24	"	حنه
Dura (Sorghum)	"	4,550	1,028	149,142	27,658	"	ذرة
Sunflower Seeds	"	-	-	-	-	"	بذور عباد الشمس
Crude Groundnuts Oil	"	2	2	-	-	"	زيت فول سودانى
Sugar	"	17,856	10,116	29,045	19,182	"	سكر
Molasses	"	209,409	17,590	131,658	9,624	"	مولاس
Cake& Meal	"	-	-	4,709	666	"	امياز
Sheep	Head	1,321,464	99,087	846,791	63,279	رأس	ضان
Goats	"	123,095	2,973	43,656	1,778	"	ماعز
Camels	"	100,181	19,513	69,881	13,647	"	جمال
Meat	M.T.	1,345	4,899	1,046	3,351	طن متري	لحوم
Vegetables& Fruits	"	3,721	1,146	1,848	564	"	فواكه وخضروات
Gold	K.G.	6,219,350	64,284	6,049,259	63,201	كيلو جرام	ذهب
Iron & Copper Scraps	M.T.	55,245	9,445	43,047	7,063	طن متري	نحاس وحديد خردة
Lead Scrap	"	6,192	970	6,130	883	"	رصاص خردة
Chromium	"	-	-	24,703	3,725	"	كروم
Hides & Skins	Value	-	4,925	-	2,814	قيمة	جلود
Others	"	-	7,335	-	6,465	"	اخرى
Total			5,656,568		8,879,250		المجموع

جدول رقم (9) جدول رقم (9)
المبيعات حسب القطر خلال العام 2007 (شهريا)
Exports By Country During The Year 2007 (Monthly)
(القيمة بالآلاف الدولارات)
(Value in US \$,000'S)

Countries	2007												المجموع Total	الإجمالي			
	يناير Jan.	فبراير Feb.	مارس Mar.	أبريل Apr.	مايو May	يونيو Jun.	يوليو Jul.	أغسطس Aug.	سبتمبر Sept.	أكتوبر Oct.	نوفمبر Nov.	ديسمبر Dec.					
Industrial Countries:																	
Austria	-	-	-	-	-	-	-	-	-	-	-	-	-	-	-	-	-
Australia	-	-	-	-	-	-	-	-	-	-	-	-	-	-	-	-	-
Belgium	-	18	311	288	60	116	71	22	305	108	1,076	326	2,701	-	-	-	-
Canada	1,149	4,062	5,853	4,791	3,807	7,780	2,360	4,971	5,439	5,592	4,649	9,815	60,268	كندا	الولايات المتحدة	-	-
Denmark	-	-	-	-	-	-	113	-	115	-	120	-	348	الدانمارك	-	-	-
Finland	-	55	-	-	338	-	85	270	57	-	57	-	862	فنلندا	-	-	-
France	1,157	1,328	2,257	1,038	1,009	423	586	1,484	821	916	984	699	12,702	فرنسا	-	-	-
Germany	1,314	312	1,253	998	750	1,390	296	1,016	1,786	245	1,403	698	11,461	ألمانيا	-	-	-
Greece	-	-	324	533	-	3	-	-	-	-	-	434	1,294	اليونان	-	-	-
Ireland	237	237	118	-	-	-	-	-	-	-	-	-	592	أيرلندا	-	-	-
Italy	148	72	1,285	872	125	1,482	446	470	5,553	6,654	3,826	1,433	22,366	إيطاليا	-	-	-
Japan	295	458	591	64,035	36,837	129,834	118,561	41,723	524	543	109,388	253,626	756,415	اليابان	-	-	-
Netherlands	238	85	1,513	1,867	604	14	35,411	160	18,934	37,206	-	76	96,108	هولندا	-	-	-
Norway	-	-	-	-	-	-	-	-	-	-	-	-	-	النرويج	-	-	-
Portugal	-	40	23	8	-	41	-	38	65	8	11	31	265	البرتغال	-	-	-
Spain	84	-	618	1	-	-	-	-	-	-	-	-	703	إسبانيا	-	-	-
Sweden	-	-	-	1,350	540	285	-	543	-	798	-	-	3,516	السويد	-	-	-
Switzerland	60	-	3	-	-	-	-	-	-	-	-	38	101	سويسرا	-	-	-
United Kingdom	1,052	110	1,792	2,245	19,344	911	920	795	424	403	621	781	29,398	المملكة المتحدة	-	-	-
United States	-	-	237	219	1,374	885	1,763	2,030	399	1,324	1,030	140	9,401	الولايات المتحدة	-	-	-
Others	-	-	-	-	-	-	-	-	-	-	-	-	-	أخرى	-	-	-
Total	5,734	6,777	16,178	78,245	64,788	143,164	160,612	53,522	34,422	53,797	123,165	268,097	1,008,501	المجموع	-	-	-
Europe (other):																	
Bulgaria	-	68	-	-	-	-	-	-	-	-	43	-	111	بلغاريا	-	-	-
Cyprus	-	-	-	-	-	-	19	-	-	176	-	-	195	قبرص	-	-	-
Czechoslovakia	-	41	-	-	-	-	-	-	-	-	-	-	41	تشيكوسلوفاكيا	-	-	-
Hungary	-	-	-	-	-	-	-	-	-	-	-	-	-	المجر	-	-	-
Malta	-	-	-	-	-	-	-	-	-	-	-	-	-	مالتا	-	-	-
Poland	42	308	199	140	68	24	140	70	-	-	-	199	1,190	بولندا	-	-	-
Romania	-	-	-	-	-	-	-	-	-	-	-	-	-	رومانيا	-	-	-
Russia	-	-	-	-	250	136	141	53	76	31	271	106	1,064	روسيا	-	-	-
Turkey	-	8	964	722	152	-	335	262	-	273	-	62	2,778	تركيا	-	-	-
Ukraine	-	-	108	-	-	-	-	-	-	-	-	-	108	أوكرانيا	-	-	-
Yugoslavia	-	-	-	-	-	-	-	-	-	-	-	-	-	يوغوسلافيا	-	-	-
Others	-	-	-	-	-	-	-	-	-	-	-	-	-	أخرى	-	-	-
Total	42	425	1,271	862	470	160	635	385	76	480	314	367	5,487	المجموع	-	-	-

Table No. (5) Cont'd

Countries	2007												المجموع Total	الإجمالي		
	يناير Jan.	فبراير Feb.	مارس Mar.	أبريل Apr.	مايو May	يونيو Jun.	يوليو Jul.	أغسطس Aug.	سبتمبر Sept.	أكتوبر Oct.	نوفمبر Nov.	ديسمبر Dec.				
Africa:																
COMESA Countries:	5,605	20,831	6,659	9,535	3,135	11,796	5,339	6,699	5,407	2,543	2,020	7,227	86,796	الـأفريقيـة		
Angola	-	-	-	-	-	-	-	-	-	-	-	-	-	دول الكوميسا		
Burundi	-	-	-	-	-	-	-	-	-	-	-	-	-	الجزائري		
Comoros	-	-	-	-	-	-	-	-	-	-	-	-	-	ملاوي		
Congo	-	-	-	-	-	-	-	-	-	-	-	-	-	موريشس		
Djibouti	-	-	-	-	-	-	-	-	-	-	-	-	-	ناميبيا		
Egypt	5,156	3,717	2,036	4,364	2,542	10,548	5,036	6,337	4,993	2,219	1,460	6,032	54,440	زائير (كونغو)		
Eritrea	-	-	-	-	-	-	-	-	53	110	335	397	895	زيمبابوي		
Ethiopia	91	15,909	4,623	4,677	190	1,247	289	362	347	214	225	334	28,508	الجمهورية الأفريقيـة		
Kenya	-	-	-	-	-	1	-	-	-	-	-	-	1	الجزائري		
Libya	358	1,205	-	494	403	-	-	-	-	-	-	-	2,924	ملاوي		
Madagascar	-	-	-	-	-	-	14	-	14	-	-	-	28	موريشس		
Malawi	-	-	-	-	-	-	-	-	-	-	-	-	-	ناميبيا		
Mauritius	-	-	-	-	-	-	-	-	-	-	-	-	-	زائير (كونغو)		
Namibia	-	-	-	-	-	-	-	-	-	-	-	-	-	زيمبابوي		
Rwanda	-	-	-	-	-	-	-	-	-	-	-	-	-	جمهورية الكونغو		
Seychelles	-	-	-	-	-	-	-	-	-	-	-	-	-	الجزائري		
Swaziland	-	-	-	-	-	-	-	-	-	-	-	-	-	ملاوي		
Uganda	-	-	-	-	-	-	-	-	-	-	-	-	-	موريشس		
Zaire (Congo)	-	-	-	-	-	-	-	-	-	-	-	-	-	ناميبيا		
Zambia	-	-	-	-	-	-	-	-	-	-	-	-	-	زائير (كونغو)		
Zimbabwe	-	-	-	-	-	-	-	-	-	-	-	-	-	زيمبابوي		
Other African Countries:	400	554	2,205	1,728	419	320	547	1,510	765	630	298	57	9,433	دول أفريقيا الأخرى		
Algeria	140	70	35	44	47	-	-	60	-	-	-	-	396	الجزائري		
Malawi	-	-	-	-	-	-	-	-	-	-	-	-	-	ملاوي		
Morocco	32	30	27	29	31	62	62	-	-	105	97	57	532	المغرب		
Nigeria	-	-	-	-	-	-	-	-	-	-	-	-	-	نيجيريا		
Somalia	-	-	-	-	-	-	-	-	-	-	-	-	-	الصومال		
Tunisia	225	454	1,121	1,655	341	258	485	1,450	762	525	199	-	7,475	تونس		
Others	3	-	1,022	-	-	-	-	-	3	-	2	-	1,030	أخرى		
Total	6,005	21,385	8,864	11,263	3,554	12,116	5,886	8,209	6,172	3,173	2,318	7,284	96,229	المجموع		

تابع جدول رقم (5)

Table No. (5) Cont'd

Countries	2007												المجموع Total	الإجمالي			
	يناير Jan.	فبراير Feb.	مارس Mar.	أبريل Apr.	مايو May	يونيو Jun.	يوليو Jul.	أغسطس Aug.	سبتمبر Sept.	أكتوبر Oct.	نوفمبر Nov.	ديسمبر Dec.					
<u>Asia:</u>																	
Bangladesh	150	425	824	642	368	1,056	194	3,220	1,023	1,645	2,749	768	13,064	بنغلاديش			
China	401,966	466,686	378,953	494,928	658,597	510,347	761,631	590,274	763,129	781,917	799,970	668,486	7,276,884	الصين			
Hong Kong	-	6	77	66	-	-	-	-	-	-	-	-	149	هونغ كونغ			
India	833	1,240	1,072	1,192	1,360	1,592	1,723	1,695	2,099	901	2,439	291	16,437	الهند			
Indonesia	390	357	-	-	-	-	-	517	-	319	-	-	1,583	إندونيسيا			
Malaysia	-	-	-	-	-	-	-	-	-	-	-	-	-	ماليزيا			
Pakistan	403	126	355	-	160	803	225	4,351	3,598	1,777	29,613	903	42,314	باكستان			
South Korea	-	-	108	-	68	-	15	-	-	-	49,372	-	49,563	كوريا الجنوبية			
Singapore	3	5	-	-	-	4	-	4	4	2	8	-	30	سنغافورة			
Taiwan	-	113	91	-	157	-	218	209	234	197	-	-	1,219	تايوان			
Thailand	32	30	-	2	18	120	60	29	29	-	59	-	379	تايلاند			
Others	11	243	255	-	28	1	16	-	-	-	117	98	769	أخرى			
Total	403,788	469,231	381,735	496,830	660,756	513,923	764,082	600,299	770,116	786,758	884,327	670,546	7,402,391	المجموع			
<u>Arab Countries</u>														<u>الدول العربية:</u>			
Bahrain	-	-	-	-	-	-	-	-	-	-	-	-	-	البحرين			
Iraq	-	-	-	-	-	-	-	-	-	-	-	-	-	العراق			
Jordan	3	5	1,020	130	121	424	-	90	1,143	351	107	-	3,394	الأردن			
Kuwait	-	-	96	-	365	60	459	-	-	2	23	-	1,005	الكويت			
Lebanon	2,389	619	2,563	650	1,677	1,931	1,206	2,222	561	3,371	28	-	17,217	لبنان			
Oman	-	-	-	-	-	29	-	1	-	-	-	-	30	عمان			
Qatar	1	5	2	11	3	-	-	89	-	19	3	-	133	قطر			
Saudi Arabia	17,491	10,697	8,666	5,876	6,856	8,111	8,191	4,478	7,917	6,643	8,966	4,169	98,061	السعودية			
Syria	2,369	1,432	786	1,931	955	739	723	72	2	163	745	738	10,655	سوريا			
United Arab Emirates	34,737	16,386	32,702	21,172	43,016	159	2,477	18,575	19,330	1,489	2,846	32,060	224,949	الإمارات العربية المتحدة			
Yemen	27	237	295	130	332	93	270	274	-	38	173	84	1,953	اليمن			
Others	-	-	-	-	-	-	-	-	-	-	-	-	-	أخرى			
Total	57,017	29,381	46,130	29,900	53,325	11,546	13,326	25,801	28,953	12,076	12,891	37,051	357,397	المجموع			
<u>Western Hemisphere:</u>														<u>نصف الكرة الغربي:</u>			
Brazil	-	-	-	-	-	-	-	-	-	-	-	-	-	البرازيل			
Mexico	635	1,071	2,219	1,038	472	795	288	429	-	140	96	1,327	8,510	المكسيك			
Others	-	-	-	-	14	-	-	78	-	-	50	-	142	أخرى			
Total	635	1,071	2,219	1,038	486	795	288	507	-	140	146	1,327	8,652	المجموع			
Other Countries														القطار أخرى			
Grand Total	473,221	528,270	456,397	618,138	783,379	681,704	944,843	688,723	839,739	856,439	1,023,725	984,672	8,879,250	المجموع الكلي			

تابع جدول رقم (5)

جدول رقم (6) Table No. (6)
 الصادرات حسب القطر والسلع خلال العام 2007
 Exports By Country & Commodities During The Year 2007
 (القيمة بإلاف الدولارات)
 (VALUE IN US \$000'S)

Countries	البتترول و منتجاته & Petroleum Products	قطن Cotton	صمغ عربي Arabic Gum	سوسم Sesame	فول السوداني Ground Nuts	امياز & Cake Meal	ذهب Gold	حيوانات حية Livestock	لحم Meat	جلود Hides Skins &	اخرى other	المجموع Total	الاقطر
Industrial Countries:													الدول الصناعية:-
Austria	-	-	-	-	-	-	-	-	-	-	-	-	النمسا
Australia	-	-	-	-	-	-	-	-	-	-	-	-	استراليا
Belgium	-	1,575	146	-	-	-	-	-	-	-	980	2,701	بلجيكا
Canada	-	-	-	-	-	60,267	-	-	-	-	1	60,268	كندا
Denmark	-	-	348	-	-	-	-	-	-	-	-	348	الدنمارك
Finland	-	-	551	-	-	-	-	-	-	-	311	862	فنلندا
France	-	-	12,685	-	-	-	-	-	-	-	17	12,702	فرنسا
Germany	-	4,059	4,755	-	-	-	-	-	-	20	2,627	11,461	المانيا
Greece	-	-	-	-	-	-	-	-	-	-	3	1,294	اليونان
Ireland	-	-	592	-	-	-	-	-	-	-	-	592	ايرلندا
Italy	1,052	347	4,236	141	-	-	-	-	-	382	16,208	22,366	إيطاليا
Japan	750,227	568	2,589	2,542	-	-	-	-	-	-	489	756,415	اليابان
Netherlands	89,270	-	-	333	55	-	-	-	-	-	6,450	96,108	هولندا
Norway	-	-	-	-	-	-	-	-	-	-	-	-	النرويج
Portugal	-	186	-	-	-	-	-	-	-	-	79	265	البرتغال
Spain	-	-	-	83	-	-	-	-	-	-	620	703	اسبانيا
Sweden	-	-	3,516	-	-	-	-	-	-	-	-	3,516	السويد
Switzerland	-	-	-	-	-	-	-	-	-	-	101	101	سويسرا
United Kingdom	-	-	8,794	84	415	-	-	-	-	-	20,105	29,398	المملكة المتحدة
United States	-	-	9,401	-	-	-	-	-	-	-	-	9,401	الولايات المتحدة
Other	-	-	-	-	-	-	-	-	-	-	-	-	اخرى
Total	840,549	6,735	47,613	4,474	470	-	60,267	-	-	402	47,991	1,008,501	المجموع
Europe (other):													أوروبا (اخرى):
Bulgaria	-	43	-	-	68	-	-	-	-	-	-	-	بلغاريا
Cyprus	-	-	-	195	-	-	-	-	-	-	-	-	قبرص
Czechoslovakia	-	-	-	41	-	-	-	-	-	-	-	-	تشيكوسلوفاكيا
Hungary	-	-	-	-	-	-	-	-	-	-	-	-	المجر
Malta	-	-	-	-	-	-	-	-	-	-	-	-	مالطا
Poland	-	-	-	1,044	-	-	-	-	-	-	146	1,190	بولندا
Romania	-	-	-	-	-	-	-	-	-	-	-	-	رومانيا
Russia	-	-	-	454	-	-	-	-	-	-	610	1,064	روسيا
Turkey	-	22	2	1,471	-	-	-	-	-	139	1,144	2,778	تركيا
Ukraine	-	-	-	108	-	-	-	-	-	-	-	-	اوكرانيا
Yugoslavia	-	-	-	-	-	-	-	-	-	-	-	-	يوغوسلافيا
Others	-	-	-	400	-	-	-	-	-	-	28	428	اخرى
Total	-	65	2	3,713	68	-	-	-	-	139	1,928	5,915	المجموع

Table No. (6) Cont'd

Countries	البتروول و منتجاته & Petroleum Products	قطن Cotton	صنغ عربي Arabic Gum	سوسم Sesame	فول سوداني Ground Nuts	الخبز & Cake Meal	ذهب Gold	حيوانات حية Livestock	لحوم Meat	جلود Hides & Skins	اخرى other	المجموع Total	الاقطار
Africa:													افريقيا:
COMESA Countries:	29,397	21,286	-	13,362	209	652	-	10,708	-	1,209	9,973	86,796	دول القوميسا
Angola	-	-	-	-	-	-	-	-	-	-	-	-	الجزولا
Burundi	-	-	-	-	-	-	-	-	-	-	-	-	بورندي
Comoros	-	-	-	-	-	-	-	-	-	-	-	-	جزر القمر
Congo	-	-	-	-	-	-	-	-	-	-	-	-	الكامغو
Djibouti	-	-	-	-	-	-	-	-	-	-	-	-	جيبوتي
Egypt	-	21,286	-	10,856	27	652	-	10,708	-	1,209	9,702	54,440	مصر
Eritrea	895	-	-	-	-	-	-	-	-	-	-	895	اريتريا
Ethiopia	28,502	-	-	-	-	-	-	-	-	-	6	28,508	اثيوبيا
Kenya	-	-	-	-	-	-	-	-	-	-	1	1	كينيا
Libya	-	-	-	2,506	182	-	-	-	-	-	236	2,924	ليبيا
Madagascar	-	-	-	-	-	-	-	-	-	-	28	28	مدغشقر
Malawi	-	-	-	-	-	-	-	-	-	-	-	-	ملاوي
Mauritius	-	-	-	-	-	-	-	-	-	-	-	-	موريشس
Namibia	-	-	-	-	-	-	-	-	-	-	-	-	ناميبيا
Rwanda	-	-	-	-	-	-	-	-	-	-	-	-	رواندا
Seychelles	-	-	-	-	-	-	-	-	-	-	-	-	سيشيل
Swaziland	-	-	-	-	-	-	-	-	-	-	-	-	سوازيلاند
Uganda	-	-	-	-	-	-	-	-	-	-	-	-	يوغندا
Zaire (Congo)	-	-	-	-	-	-	-	-	-	-	-	-	الكامغو
Zambia	-	-	-	-	-	-	-	-	-	-	-	-	زامبيا
Zimbabwe	-	-	-	-	-	-	-	-	-	-	-	-	زيمبابوي
Other African Countries	-	505	-	8,863	-	-	-	-	-	-	65	9,433	دول افريقية اخرى
Algeria	-	-	-	336	-	-	-	-	-	-	60	396	الجزائر
Malawi	-	-	-	-	-	-	-	-	-	-	-	-	ملاوي
Morocco	-	505	-	27	-	-	-	-	-	-	-	532	المغرب
Nigeria	-	-	-	-	-	-	-	-	-	-	-	-	نيجيريا
Somalia	-	-	-	-	-	-	-	-	-	-	-	-	الصومال
Tunisia	-	-	-	7,475	-	-	-	-	-	-	-	7,475	تونس
Other	-	-	-	1,025	-	-	-	-	-	-	5	1,030	اخرى
Total	29,397	21,791	-	22,225	209	652	-	10,708	-	1,209	10,038	96,229	المجموع

تابع جدول رقم (6)

Table No. (6) Cont'd

Countries	البترول و منتجاته & Petroleum Products	قطن Cotton	صمغ عربي Arabic Gum	سوسم Sesame	فول سوداني Ground Nuts	امبار & Cake Meal	ذهب Gold	حيوانات حبة Livestock	لحم Meat	جلود Hides Skins &	اخرى other	المجموع Total	الاقطار
Asia:													
Bangladesh	-	13,063	-	-	-	-	-	-	-	-	1	13,064	بنغلاديش
China	7,253,242	2,707	-	16,766	-	-	-	-	-	247	3,922	7,276,884	الصين
Hong Kong	-	-	-	-	-	-	-	-	-	141	8	149	هونغ كونغ
India	-	6,359	1,321	140	-	-	-	300	-	115	8,202	16,437	الهند
Indonesia	-	1,583	-	-	-	-	-	-	-	-	-	1,583	اندونيسيا
Malaysia	-	-	-	-	-	-	-	-	-	-	-	-	ماليزيا
Pakistan	27,393	14,557	-	-	-	-	-	-	-	356	8	42,314	باكستان
South Korea	49,265	-	292	-	-	-	-	-	-	-	6	49,563	كوريا الجنوبية
Singapore	-	-	-	-	-	-	-	-	-	-	30	30	سنغافورة
Taiwan	-	1,127	91	-	-	-	-	-	-	-	1	1,219	تايوان
Thailand	-	360	18	-	-	-	-	-	-	-	1	379	تايلاند
Others	-	97	118	511	-	-	-	-	-	-	43	769	اخرى
Total	7,329,900	39,853	1,840	17,417	-	-	-	300	-	859	12,222	7,402,391	المجموع
Arab Countries													الدول العربية:
Bahrain	-	-	-	-	-	-	-	-	-	-	-	-	البحرين
Iraq	-	-	-	-	-	-	-	-	-	-	-	-	العراق
Jordan	-	-	717	1,899	-	-	-	97	-	-	681	3,394	الأردن
Kuwait	-	-	-	800	-	-	-	-	-	-	205	1,005	الكويت
Lebanon	609	-	-	16,138	-	-	-	-	-	182	288	17,217	لبنان
Oman	-	-	-	-	13	-	-	-	-	-	17	30	عمان
Qatar	-	-	-	-	-	-	-	3	73	-	57	133	قطر
Saudi Arabia	-	26	252	14,898	33	14	-	68,993	3,277	23	10,545	98,061	السعودية
Syria	-	-	-	10,127	-	-	-	405	-	-	123	10,655	سوريا
United Arab Emirates	218,073	28	1,412	845	-	-	2,934	121	1	-	1,535	224,949	الإمارات العربية المتحدة
Yemen	-	-	-	251	-	-	-	-	-	-	1,702	1,953	اليمن
Other	-	-	-	-	-	-	-	-	-	-	-	-	اخرى
Total	218,682	54	2,381	44,958	46	14	2,934	69,619	3,351	205	15,153	357,397	المجموع
Western Hemisphere:													نصف الكرة الغربي:-
Brazil	-	-	-	-	-	-	-	-	-	-	-	-	البرازيل
Mexico	-	-	-	-	-	-	-	-	-	-	8,510	8,510	المكسيك
Other	-	-	37	-	-	-	-	-	-	-	255	292	اخرى
Total	-	-	37	-	-	-	-	-	-	-	8,765	8,802	المجموع
Other Countries	-	-	-	-	-	-	-	-	-	-	15	15	اقطار اخرى:-
Grand Total	8,418,528	68,498	51,873	92,787	793	666	63,201	80,627	3,351	2,814	96,112	8,879,250	المجموع الكلي

تابع جدول رقم (6)

القسم الثاني

الواردات

Section (B)

IMPORTS

جدول رقم (1) TABLE NO.

ملخص الواردات خلال العام 2007

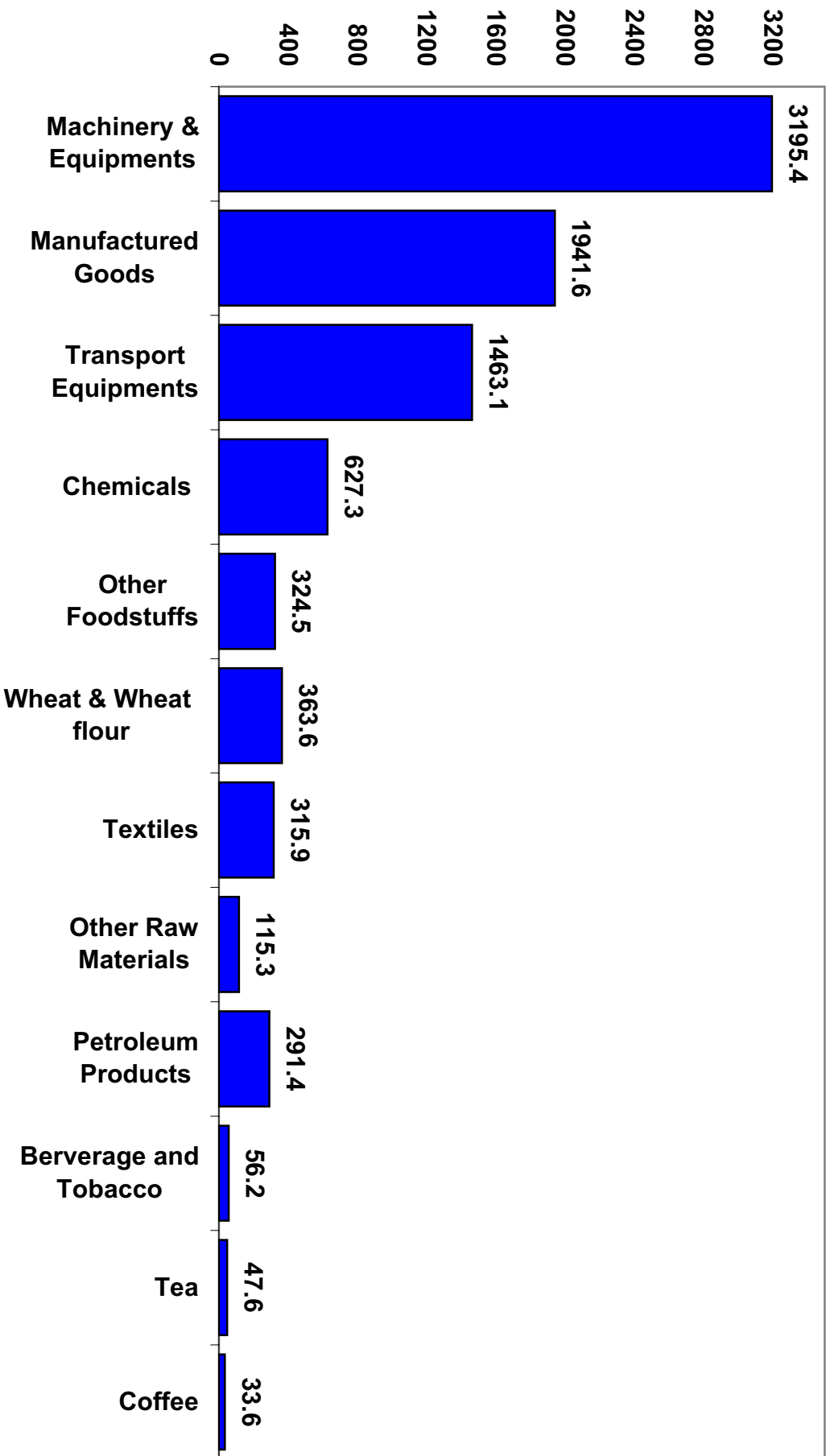
Summary Of Imports By Commodity During The Year 2007

(القيمة بآلاف الدولارات)

(Value In US.\$000'S)

Commodities	Unit	الكمية Quantity	القيمة Value	الوحدة	السلع
Wheat & Wheat Flour	M.T	1,131,899	363,629	طن متري	قمح ودقيق قمح
Tea	"	32,614	47,576	" "	شاي
Coffee	"	24,822	33,576	" "	بن
Other Foodsutfs	Value	-	377,079	قيمة	مواد غذائية أخرى
Beverages and Tobacco	M.T	12,781	56,225	طن متري	مشروبات وتبغ
Petroleum Products	"	550,203	291,406	" "	منتجات بترولية
Other Raw Materials	"	86,497	115,269	" "	مواد خام أخرى
Medicines	Value	-	213,497	قيمة	ادوية
Other Chemical Products	"	-	361,131	" "	منتجات كيميائية أخرى
Manufactured Goods	"	-	1,941,618	" "	سلع مصنعة
Machinery and Equipments	"	-	3,195,408	" "	آلات ومعدات
Transport Equipments	"	-	1,463,122	" "	وسائل نقل
Textiles	"	-	315,921	" "	منسوجات
Total		-	8,775,457		المجموع الكلي

Total Imports During 2007
(Value in US\$ Millions)



جدول رقم (2) Table No. (2)
الواردات حسب السلع خلال العام 2007 (الشهرية)
Imports By Commodities During The Year 2007 (MONTHLY)
(القيمة بالآلاف للولايات)
(Value In US \$,000'S)

السلع	الجموع Total	ديسمبر Dec.	نوفمبر Nov.	اكتوبر Oct.	سبتمبر Sept.	أغسطس Aug.	يوليو July	يونيو June	مايو May	أبريل Apr.	مارس Mar.	فبراير Feb.	يناير Jan.	Commodities
مواد غذائية:-														Foodstuffs:
قمح	359,421	37,681	25,757	16,635	31,689	12,091	-	85,199	53,230	25,518	25,878	19,931	25,812	Wheat
دقيق قمح	4,208	0	24	377	377	231	564	523	681	629	-	560	242	Wheat Flour
سكر	1,839	710	11	0	1	12	50	277	481	-	15	278	4	Sugar
شاي	47,576	3,363	5,050	2,869	5,452	1,742	7,097	2,316	4,809	5,566	3,086	3,039	3,187	Tea
بن	33,576	2,053	3,053	2,667	5,701	2,821	3,721	1,706	2,238	3,492	2,241	2,390	1,493	Coffee
منتجات الألبان	69,408	2,782	5,001	3,557	2,342	6,395	5,351	9,758	7,955	8,118	4,065	6,745	7,339	Dairy Products
أسماك ومطبات الأسماك	2,395	228	196	144	159	88	177	107	219	210	111	344	412	Fish & Canned Fish
لحوم ومنتجاتها	959	148	8	83	9	49	29	21	26	170	381	33	2	Meat & Meat Products
فواكه ومنتجاتها	22,327	1,162	1,814	1,558	1,737	2,097	1,890	2,463	1,440	2,695	2,426	1,848	1,197	Fruits & Fruit Products
خضروات ومنتجاتها	18,969	1,578	2,047	775	1,052	802	1,159	780	2,325	1,477	2,099	2,870	2,005	Vegetables & Veget. Products
حلويات وسكريات	20,754	3,307	1,678	1,147	1,922	1,669	1,566	1,810	1,113	1,467	1,141	1,874	2,060	Confectionery, Sweets, & Biscuits
عصير	29,060	1,467	843	1,748	5,319	2,603	6,560	892	1,285	1,486	2,693	1,262	2,902	Lentils
زيت جوزيانية وزياتية	52,593	3,217	1,310	3,354	3,538	2,391	7,315	14,456	3,192	3,852	7,390	257	2,321	Animal & Vegetable Oils
بهارات	8,342	447	411	346	531	702	592	1,028	246	682	1,111	1,607	639	Spices
أرز	14,936	1,111	948	711	414	1,820	2,493	1,497	1,685	720	2,230	476	831	Rice
أخرى	135,497	25,794	10,117	6,438	8,068	7,925	16,747	6,877	12,650	13,336	9,703	8,991	8,851	Others
الجميع	821,860	85,048	58,268	42,409	68,311	43,438	55,311	129,710	93,575	69,418	64,570	52,505	59,297	Total
المشروبات والتبغ:-														Beverages & Tobacco:
مشروبات معنية	27,563	2,286	4,124	983	1,766	2,959	4,315	1,324	2,915	2,890	1,450	1,077	1,474	Soft Drinks
سجائر	5,397	431	467	304	363	456	594	311	495	510	374	650	442	Cigarettes
تبغ	23,265	3,096	2,252	1,262	1,554	1,361	2,040	1,893	2,060	1,769	1,808	2,344	1,826	Tobacco
أخرى	0	-	-	-	-	-	-	-	-	-	-	-	-	Other
الجميع	56,225	5,813	6,843	2,549	3,683	4,776	6,949	3,528	5,470	5,169	3,632	4,071	3,742	Total

Table No. (2) Cont'd

تابع جدول رقم (2)

Commodities	يناير Jan.	فبراير Feb.	مارس March	أبريل April	مايو May	يونيو June	يوليو July	أغسطس Aug.	سبتمبر Sept.	أكتوبر Oct.	نوفمبر Nov.	ديسمبر Dec.	المجموع Total	السلع
Raw Materials:														
Petroleum Products	5,473	10,274	1,120	26,015	26,469	26,425	25,860	32,356	27,504	34,847	22,441	52,622	291,406	منتجات بترولية
Crude Plastic	4,943	7,900	5,594	7,285	7,267	7,577	9,654	8,955	7,544	7,329	9,017	11,289	94,354	خام البلاستيك
Crude Rubber	436	191	82	104	54	248	834	248	441	294	150	218	3,300	خام المطاط
Tallow	2,447	851	922	2,339	992	533	320	550	391	329	523	1,035	11,232	شمع
Seeds for Sowing	675	1,268	42	60	226	82	137	280	325	450	1,277	1,237	6,059	بذور وقلوبى
Packing Paper	-	-	-	-	-	16	34	1	22	-	15	8	96	ورق تغليف
Other	110	12	-	-	15,00	-	-	-	-	73	18	-	228	اخرى
Total	14,084	20,496	7,760	35,803	35,023	34,881	36,839	42,390	36,227	43,322	33,441	66,409	406,675	المجموع
Chemicals:														
Medical & Pharmaceutical Products	13,430	17,232	18,089	17,017	32,068	13,394	19,401	18,906	14,390	15,754	17,471	16,345	213,497	مواد كيميائية- الوية ومنتجات طبية ومبيدات
Chemical Products	7,623	11,329	13,596	10,865	10,794	14,933	7,909	15,998	7,199	8,933	8,858	9,382	127,419	عناصر كيميائية ومركباتها
Fertilizers	1,839	643	1,205	782	292	1,246	33,425	22,070	10,765	6,740	3,785	923	83,715	اسمدة
Tanning & Dying Materials	1,126	950	2,018	1,549	1,666	1,190	1,291	2,122	2,623	1,523	1,880	2,358	20,296	مواد للصبغة والصباغة والتلون
Perfumes & Cosmetics	3,860	4,094	3,856	6,366	5,539	6,239	4,510	5,112	3,449	3,714	5,378	5,773	57,890	عطور ومستحضرات تجميل
Explosives	83	154	1,349	168	970	1,105	3,136	1,212	1,295	471	1,532	756	12,231	مقرقات
Insecticides	229	-	-	-	-	-	-	-	-	-	-	-	229	مبيدات حشرية
Other	3,245	5,303	2,998	4,788	7,607	7,585	6,648	4,765	5,634	3,118	4,896	2,764	59,351	اخرى
Total	31,435	39,705	43,111	41,535	58,936	45,692	76,320	70,185	45,355	40,253	43,800	38,301	574,628	المجموع
Manufactured Goods:														
Leather Products	1,063	928	722	781	1,500	1,187	1,056	1,272	979	614	949	859	11,910	منتجات عات الجلود
Manufactured Rubber	125	528	388	394	361	215	508	341	243	407	595	744	4,849	منتجات عات المطاط
Manufactured Plastics	4,397	5,745	6,451	8,107	10,916	11,655	8,838	7,869	9,094	8,176	6,327	10,497	98,072	منتجات عات البلاستيك
Manufactured Wood & Cork	4,238	2,805	1,211	3,175	2,174	2,564	5,833	4,001	5,117	1,354	4,183	2,311	38,966	منتجات عات خشب وقلين
Glass & Glassware	2,532	2,962	1,976	3,337	1,971	2,527	2,762	2,761	1,744	1,329	2,126	2,393	28,420	منتجات عات الزجاج
Iron & Steel	36,507	45,219	49,406	57,815	38,618	72,831	65,842	83,122	50,422	43,556	42,373	85,930	671,641	حديد وصلب
Manufactured Metals	4,855	12,114	8,557	13,379	17,698	44,657	19,672	23,020	10,510	12,945	14,707	16,129	198,243	منتجات عات المعادن
Footwear	3,094	3,042	2,987	2,572	4,501	4,240	4,821	4,579	8,208	5,905	5,545	5,943	55,437	احذية
Jute & Sacks	3,048	4,656	3,932	3,345	3,738	1,723	1,340	4,035	2,568	1,492	3,620	4,014	37,511	خيش وحلات
Books, Magazines, and Newspapers	1,925	6,359	7,720	5,897	11,012	4,973	3,307	6,484	5,862	5,144	3,419	5,239	67,341	كتب وحلات وجرالد
Cement & Asbestos Pipes	10,057	9,592	10,490	11,844	13,345	52,151	28,816	13,368	10,116	11,164	9,838	4,740	183,521	اسمنت ومواسير الاسمنتس
Scientific Equipments	6,693	13,149	8,508	7,285	14,104	10,270	11,938	9,309	7,154	8,313	11,734	7,949	116,406	اجهزة علمية
Paper Products	5,283	6,010	4,753	8,210	8,609	7,998	6,444	6,633	5,809	5,117	7,816	5,676	78,358	منتجات عات الورق
Ceramic Products	2,481	2,369	3,023	2,248	3,145	3,733	3,901	3,612	3,658	1,860	2,647	2,575	35,252	منتجات عات الخزف
Toys & Sport Goods	1,292	1,692	953	1,599	476	431	388	845	1,009	494	480	841	10,500	لعب الاطفال واوراق رياضية
Other	5,126	19,095	6,561	6,520	7,194	7,841	7,271	8,705	9,087	6,975	9,534	211,282	305,191	اخرى
Total	92,716	136,265	117,638	136,508	139,362	228,996	170,737	179,956	131,580	114,845	125,893	367,122	1,941,618	المجموع

جدول رقم (3) Table No. 3
 جردات حسب السطح (ربع سنوي) خلال العام 2007
 Imports By Commodities Quarterly) During The Year 2007
 (القيمة بالآلاف الدولارات)
 (Value In US \$,000'S)

Commodities	Unit	يناير - مارس Jan - Mar.		أبريل - يونيو Apr. - June		يوليو - سبتمبر July - Sept.		أكتوبر - ديسمبر Oct. - Dec.		المجموع Total		الوحدة	السلع
		الكمية Qty.	القيمة Value	الكمية Qty.	القيمة Value	الكمية Qty.	القيمة Value	الكمية Qty.	القيمة Value	الكمية Qty.	القيمة Value		
Foodstuffs:													
Wheat	M.T	238,328	71,621	389,393	163,947	236,324	43,780	258,759	80,073	1,122,804	359,421	طن متري	مواد غذائية:-
Wheat Flour	"	2,042	802	4,072	1,833	1,946	1,172	1,035	401	9,095	4,208	"	قمح
Sugar	"	1,115	297	1,807	758	136	63	23	721	3,081	1,839	"	سكر
Tea	"	6,718	9,312	8,692	12,691	9,786	14,291	7,418	11,282	32,614	47,576	"	شاي
Coffee	"	4,770	6,124	5,575	7,436	8,355	12,243	6,122	7,773	24,822	33,576	"	بن
Dairy Products	"	8,101	18,149	10,665	25,831	5,857	14,088	5,158	11,340	29,781	69,408	"	منتجات الألبان
Fish & Canned Fish	"	904	867	553	536	402	424	665	568	2,524	2,395	"	أسماك ومعلبات الأسماك
Meat & Meat Products	"	401	416	126	217	59	87	175	239	761	959	"	لحوم ومشتقاتها
Fruits & Fruit Products	"	9,014	5,471	9,312	6,598	7,728	5,724	6,134	4,534	32,188	22,327	"	فواكه ومشتقاتها
Vegetables & Vegetables Products	"	7,110	6,974	3,889	4,582	3,003	3,013	4,545	4,400	18,547	18,969	"	خضروات ومشتقاتها
Confectionery, Sweets & Biscuits	"	5,397	5,075	4,872	4,390	6,202	5,157	4,948	6,132	21,419	20,754	"	حلويات وسكوت
Lentils	"	11,880	6,857	7,736	3,663	18,708	14,482	5,618	4,058	43,942	29,060	"	عدس
Animal & Vegetables Oils	"	10,481	9,968	19,744	21,500	14,314	13,244	9,682	7,881	54,221	52,593	"	زيوت حيوانية ونباتية
Spices	"	1,692	3,357	1,063	1,956	995	1,825	681	1,204	4,431	8,342	"	بهارات
Rice	"	12,969	3,537	11,787	3,902	13,760	4,727	9,562	2,770	48,078	14,936	"	أرز
Other	VALUE	-	27,545	-	32,863	-	32,740	-	42,349	-	135,497	قيمة	الآخرى
Total			176,372		292,703		167,060		185,725		821,860		المجموع
Beverages & Tobacco:													
Soft Drinks	M.T	-	4,001	5,417	7,129	2,075	9,040	2,043	7,393	9,535	27,563	طن متري	المشروبات والتبغ:-
Cigarettes	"	59	1,466	65	1,316	71	1,413	67	1,202	262	5,397	"	سجائر
Tobacco	"	764	5,978	662	5,722	647	4,955	911	6,610	2,984	23,265	"	تبغ
Other	VALUE	-	-	-	-	-	-	-	-	-	-	قيمة	الآخرى
Total			11,445		14,167		15,408		15,205		56,225		المجموع

Table No. (3) Cont'd

Commodities	Unit	يناير - مارس Jan. - Mar.		أبريل - يونيو Apr. - June		يوليو - سبتمبر July - Sept.		أكتوبر - ديسمبر Oct. - Dec.		المجموع Total		الوحدة	المستلح
		الكمية Qty.	القيمة Value	الكمية Qty.	القيمة Value	الكمية Qty.	القيمة Value	الكمية Qty.	القيمة Value	الكمية Qty.	القيمة Value		
Raw Materials:													
Petroleum Products	M.T	53,200	16,867	92,980	78,909	92,892	85,720	311,131	109,910	550,203	291,406	طن متري	مواد خفيفة:
Raw Plastic	"	13,270	18,437	16,989	22,129	17,238	26,133	17,649	27,635	65,146	94,354	"	منتجات بترولية
Raw Rubber	"	412	709	258	406	587	1,523	451	662	1,708	3,300	"	خام المطاط
Tallow	"	7,621	4,220	4,620	3,664	1,487	1,261	1,720	1,887	15,448	11,232	"	مضوم
Seeds for Sowing	"	824	1,985	66	368	64	742	2,897	2,964	3,851	6,059	"	بذور وتغاري
Packing Paper	"	-	-	85	16	182	57	77	23	344	96	"	ورق تغليف
Other	"	-	-	-	15	-	0	-	91	-	228	"	اخرى
Total	VALUE	-	42,340	-	105,707	-	115,456	333,925	143,172	406,675	406,675	قيمة	المجموع
Chemicals:													
Medical & Pharmaceutical Products	VALUE	-	48,751	-	62,479	-	52,697	-	49,570	-	213,497	قيمة	مواد كيميائية
Chemical Products	"	-	32,548	-	36,592	-	31,106	-	27,173	-	127,419	"	مطهرات طبية وصيدلانية
Fertilizers	M.T	18,473	3,687	4,032	2,320	119,268	66,260	31,790	11,448	173,563	83,715	طن متري	اخرى
Tanning & Dyeing Materials	"	4,210	4,094	3,652	4,405	4,229	6,036	5,615	5,761	17,706	20,296	"	مواد التبايض والصباغة والصبغة والتلوين
Perfumes & Cosmetics	"	5,169	11,810	6,712	18,144	6,802	13,071	8,686	14,865	27,369	57,890	"	عطور ومستحضرات تجميل
Explosives	"	469	1,586	1,020	2,243	1,757	5,643	1,301	2,759	4,547	12,231	"	مفاتيح حشرية
Insecticides	"	121	229	-	-	-	0	-	0	121	229	"	مبيدات حشرية
Other	VALUE	-	11,546	-	19,980	-	17,047	-	10,778	-	59,351	قيمة	اخرى
Total	VALUE	-	114,251	-	146,163	-	191,860	191,860	122,354	122,354	574,628	قيمة	المجموع
Manufactured Goods:													
Leather Products	M.T	1,947	2,713	2,206	3,468	2,063	3,307	1,511	2,422	7,727	11,910	طن متري	مصنوع عات الجلود
Manufactured Rubber	"	262	1,041	312	970	372	1,092	452	1,746	1,398	4,849	"	مصنوع عات المطاط
Manufactured Plastics	"	13,695	16,593	15,239	30,678	13,010	25,801	11,846	25,000	53,790	98,072	"	مصنوع عات البلاستيك
Manufactured Wood & Cork	"	16,013	8,254	13,497	7,913	22,146	14,951	15,072	7,848	66,728	38,966	"	مصنوع عات خشب وقلين
Glass & Glassware	"	14,081	7,470	13,915	7,835	11,435	7,267	10,394	5,848	49,825	28,420	"	مصنوع عات الزجاج
Iron & Steel	"	160,427	131,132	174,063	169,264	200,766	199,386	216,987	171,859	752,243	671,641	"	حديد وصلب
Manufactured Metal	"	7,355	25,526	14,497	75,734	13,203	53,202	12,152	43,781	47,207	198,243	"	مصنوع عات المعادن
Footwear	VALUE	-	9,123	-	11,313	-	17,608	-	17,393	-	55,437	قيمة	أحذية
Jute & Sacks	NO.	5,904,820	11,636	5,664,000	8,806	4,584,788	7,943	7,195,941	9,126	23,349,529	37,511	عدد	خشب وجوزات
Books, Magazines and Newspapers	M.T	1,478	16,004	1,394	21,882	1,397	15,653	1,171	13,802	5,440	67,341	طن متري	كتب ومجلات وروزان
Cement & Asbestos Pipes	"	137,814	30,139	259,399	77,340	243,339	50,300	196,633	25,742	837,185	183,521	"	الاسمنت ومواسير الاسبتس
Scientific Equipments	VALUE	-	28,350	21,239	31,659	14,557	28,401	-	27,996	0	116,406	قيمة	اجهزة علمية
Paper Products	M.T	12,100	16,046	21,239	24,817	14,557	18,886	13,905	18,609	61,801	78,358	طن متري	اجهزة علمية
Ceramic Products	"	23,861	7,873	24,190	9,126	32,689	11,171	20,757	7,082	101,317	35,252	"	مصنوع عات الخزف
Toys & Sport Goods	VALUE	-	3,937	-	2,506	-	2,242	-	1,815	0	10,500	قيمة	لعب الاطفال والالعاب الرياضية
Other	"	-	30,792	-	21,555	-	25,063	-	227,791	0	305,191	"	اخرى
Total	VALUE	-	346,619	-	504,866	-	482,273	607,860	607,860	1,941,618	1,941,618	قيمة	المجموع

تابع جدول رقم (3)

Table No.(3) Cont'd

تابع جدول رقم (3)

Commodities	Unit	يناير - مارس Jan - Mar.		أبريل - يونيو Apr. - June		يوليو - سبتمبر July - Sept.		أكتوبر - ديسمبر Oct. - Dec.		المجموع Total		الوحدة	المستعمل
		الكمية Qty.	القيمة Value	الكمية Qty.	القيمة Value	الكمية Qty.	القيمة Value	الكمية Qty.	القيمة Value	الكمية Qty.	القيمة Value		
Machinery & Equipments:	M.T	25,583	169,022	28,108	339,896	26,131	188,479	28,500	278,361	108,322	975,758	طن متري	الآلات ومعدات
Non-Electrical Appliances	"	18,853	211,232	21,743	276,724	15,422	198,643	25,596	230,346	81,614	918,945	الآلات غير كهربائية	الآلات غير كهربائية
Electrical Appliances	NO.	60,082	9,424	47,864	12,199	38,714	8,706	48,024	12,154	194,684	42,483	عدد	ثلاجات
Refrigerators	"	22,745	7,379	13,110	50,153	29,727	11,519	33,357	11,687	135,982	43,695	"	مكثفات هواء
Air Conditioners	VALUE	128,871	240,517	-	221,568	-	221,568	-	280,683	-	871,639	قيمة	قفل غير الآلات
Machinery Spare Parts	NO.	-	38,363	-	22,836	-	17,522	-	28,450	-	107,171	"	تلفزيونات والريومات والشرطية ومسجلات والجهزة الفصل
T.V., Radios, Recorders & Tapes, etc.	"	-	10,547	-	328	-	16	-	0	-	361	عدد	بطاريات جافة
Dry Batteries	NO.	-	17	220,285	328	7,507	16	-	6,229	238,319	361	"	بطاريات جافة
Accumulators	"	130,639	8,329	209,690	7,299	170,330	5,911	132,380	0	643,039	27,768	"	بطاريات
Tractors	"	41,303	42,238	44,190	82,050	20,798	51,384	713	26,923	107,004	202,595	"	جرارات
Ovens	"	9,623	536	24,578	541	19,863	485	4,774	487	58,838	2,049	"	الفران
Other	VALUE	-	960	-	424	-	370	-	1,190	-	2,944	قيمة	الخرى
Total			616,371		997,924		704,603		876,510		3,195,408		المجموع
Transport Equipments:0	NO.	13	11,673	20	8,773	33	169	166	41,044	232	61,659	عدد	وسائط نقل
Railway Locomotives	"	431	8,319	-	-	1	34	-	0	432	8,353	"	قطارات
Railway Wagons	"	6,234	54,185	22,602	75,745	4,442	58,817	14,348	152,737	47,626	341,484	"	عربات قطارات
Motor Cars	"	152,963	45,922	109,849	164,430	111,400	53,497	1,616	111,272	375,828	375,121	"	عربات سيارات
Trucks & Lorries	"	225	9,207	137	6,302	128	4,958	92	3,940	582	24,407	"	شاحنات و لوراري
Buses	"	664,163	15,135	412,495	18,481	625,018	28,245	456,588	26,439	2,158,264	88,300	قيمة	باصات
Tires & Tubes	VALUE	3,445	60,592	-	140,624	-	129,227	-	141,076	-	471,519	قيمة	الطبيب والقطارات
Auto Spare Parts	NO.	26,217	2,776	25,367	2,509	13,630	2,002	16,472	4,680	59,334	14,624	عدد	قطع غير سيارات
Motor-Cycles	"	2	766	2,011	7,047	11	2,187	20	1,150	2,044	11,150	"	دراجات
Aircrafts	VALUE	-	1,732	-	3,327	-	2,005	-	5,829	-	12,893	قيمة	طائرات
Aircraft Spare Parts	"	-	2,833	-	11,020	-	2,113	-	887	-	16,853	"	قطع غير قطارات
Locomotive Spare Parts	NO.	143	2,803	264	18,939	70	3,667	238	2,288	715	27,697	عدد	قطع غير قطارات ومسجلات
Ferries & Steamers	VALUE	-	-	-	-	-	-	-	-	-	-	قيمة	الخرى
Other			218,075		460,121		291,809		493,117		1,463,122		المجموع
Textiles	M.T	9,389	4,049	269	770	319	1,028	155	549	10,132	6,396	طن متري	منسوجات
Yarn	"	150	383	73	364	67	275	52	252	342	1,274	"	غزل
Sewing Threads	"	3,194	18,976	3,794	24,894	4,185	25,337	4,483	26,921	15,656	96,128	"	خيط وخياطة
Woven Synthetic Fabrics	"	39	363	182	843	12	345	26	92	259	1,643	"	القماش من حرير صناعي
Woven Cotton Fabrics	"	-	-	57	76	42	104	9	32	108	212	"	القماش من قطن
Woven Flax Fabrics	"	27	68	35	96	47	166	1	2	110	332	"	القماش من كتان
Man - Made Filament & Staple	"	818	1,875	-	1,187	422	916	408	1,296	1,648	5,274	"	منسوجات من شعيرات تركيبية
Wadding Of Textile Materials	VALUE	-	555	-	644	-	527	-	848	-	2,574	قيمة	حشو من مواد المنسوجة
Carpets	M.T	232	1,789	243	1,933	327	2,450	462	3,330	1,264	9,562	طن متري	سجاد
Special Woven Fabrics	"	-	-	-	-	-	22	-	0	-	22	"	منسوجات بصناعات خاصة
Knitted Or Crocheted Fabrics	VALUE	-	36,121	-	37,001	-	49,148	-	70,094	-	192,364	قيمة	القماش منسوجة
Ready Made Clothes	"	-	-	-	-	-	82	-	-	-	140	"	ملابس جاهزة
Other			64,179		67,875		80,400		103,467		315,921		المجموع
Grand Total			1,589,652		2,589,526		2,048,869		2,547,410		8,775,457		المجموع الكلي

جدول رقم (4) Table No.(4)
الواردات حسب السلع خلال العام 2006 - 2007
Imports by Commodities During The Year 2006 - 2007
(القيمة بآلاف الدولارات)
(Value in US,000's)

Commodities	UNIT	2006 (يناير - ديسمبر) (Jan. - Dec.) 2006		2007 (يناير - ديسمبر) (Jan. - Dec.) 2007		الوحدة	السلع
		الكمية Qty.	القيمة Value	الكمية Qty.	القيمة Value		
Foodstuffs:							
Wheat	M.T	1,369,042	336,512	1,122,804	359,421	طن متري	مواد غذائية:- قمح
Wheat Flour	"	13,258	5,160	9,095	4,208	"	دقيق قمح
Sugar	"	17,913	6,995	3,081	1,839	"	سكر
Tea	"	22,315	35,216	32,614	47,576	"	شاي
Coffee	"	22,196	36,435	24,822	33,576	"	بن
Dairy Products	"	29,905	62,976	29,781	69,408	"	منتجات الالبان
Fish & Canned Fish	"	1,879	1,830	2,524	2,395	"	اسماك ومعلبات الاسماك
Meat & Meat Products	"	203	382	761	959	"	لحوم ومنتجاتها
Fruits & Fruit Products	"	36,685	23,658	32,188	22,327	"	فواكه ومنتجاتها
Vegetable & Vegetables Products	"	13,189	14,725	18,547	18,969	"	خضروات ومنتجاتها
Confectionery, Sweets & Biscuits	"	19,535	16,244	21,419	20,754	"	حلويات وبسكويت
Lentils	"	70,831	41,570	43,942	29,060	"	عس
Animal & Vegetable Oils	"	49,240	32,770	54,221	52,593	"	زيوت حيوانية ونباتية
Spices	"	5,599	8,832	4,431	8,342	"	بهارات
Rice	"	48,058	13,354	48,078	14,936	"	ارز
Others	VALUE	-	109,110	-	135,497	قيمة	اخرى
Total			745,769		821,860		المجموع
Beverages & Tobacco:							
Soft Drinks	M.T	7,460	22,612	9,535	27,563	طن متري	المشروبات والتبغ:- مشروبات معدنية
Cigarettes	"	244	5,063	262	5,397	"	سجائر
Tobacco	"	2,930	20,009	2,984	23,265	"	تبغ
Others	VALUE	-	-	-	-	قيمة	اخرى
Total			47,684		56,225		المجموع

Table No.(4) Cont'd

تابع جدول رقم (4)

Commodities	UNIT	2006 (يناير - ديسمبر) (Jan. - Dec.) 2006		2007 (يناير - ديسمبر) (Jan. - Dec.) 2007		الوحدة	السلع
		الكمية Qty.	القيمة Value	الكمية Qty.	القيمة Value		
Raw Materials:							
Petroleum Products	M.T	1,280,316	414,182	550,203	291,406	طن متري	مواد خام:- منتجات بترولية
Raw Plastic	"	64,403	63,259	65,146	94,354	"	خام البلاستيك
Raw Rubber	"	2,349	29,446	1,708	3,300	"	خام المطاط
Tallow	"	66,818	28,897	15,448	11,232	"	شموع
Seeds For Sowing	"	6,680	7,381	3,851	6,059	"	بذور وتقاوى
Packing Paper	"	1,208	9,189	344	96	"	ورق تغليف
Other	VALUE	-	7	-	228	قيمة	اخرى
Total			552,361		406,675		المجموع
Chemicals:							
Medical& Pharmaceutical Products	VALUE	-	159,183	-	213,497	قيمة	مواد كيميائية:- الوية ومعدات طبية وصيدلانية
Chemicals Products	"	-	94,020	-	127,419	"	عناصر كيميائية ومركباتها
Fertilizers	M.T	153,332	41,896	173,563	83,715	طن متري	السمة
Tanning & Dyeing Materials	"	15,313	12,260	17,706	20,296	"	مواد اللباغة والصباغة والتلوين
Perfumes & Cosmetics	"	23,688	93,077	27,369	57,890	"	عطور ومستحضرات تجميل
Explosives	"	6,311	19,445	4,547	12,231	"	مفرقات
Insecticides	"	1,240	7,759	121	229	"	مبيدات حشرية
Others	VALUE	-	62,825	-	59,351	قيمة	اخرى
Total			490,465		574,628		المجموع
Manufactured Goods:							
Leather Products.	M.T	8,247	20,395	7,727	11,910	طن متري	مصنوعات الجلود
Manufactured Rubber	"	1,613	32,913	1,398	4,849	"	مصنوعات المطاط
Manufactured Plastic	"	55,571	85,124	53,790	98,072	"	مصنوعات البلاستيك
Manufactured Wood & Cork	"	85,109	44,005	66,728	38,966	"	مصنوعات خشب والفلين
Glass & Glassware	"	68,834	41,759	49,825	28,420	"	مصنوعات الزجاج
Iron & Steel	"	804,367	656,555	752,243	671,641	"	حديد وصلب
Manufactured Metal	"	50,650	116,874	47,207	198,243	"	مصنوعات المعادن
Footwear	VALUE	-	47,012	-	55,437	قيمة	احذية
Jute & Sacks	NO.	27,208,835	57,278	23,349,529	37,511	عدد	خيش وجولات
Books,Magazines,And Newspapers	M.T	4,697	56,015	5,440	67,341	طن متري	كتب ومجلات وجراند
Cement & Asbestos Pipes	"	915,451	111,464	837,185	183,521	"	الاسمنت وهو اسير السبستس
Scientific Equipments	VALUE	-	92,200	-	116,406	قيمة	اجهزة علمية
Paper Products	M.T	64,079	78,702	61,801	78,358	طن متري	مصنوعات الورق
Ceramic Products	"	98,533	58,846	101,317	35,252	"	مصنوعات الخزف
Toys & Sport Goods	VALUE	-	41,117	-	10,500	قيمة	لعب اطفال واوراق رياضية
Other	"	-	100,574	-	305,191	"	اخرى
Total			1,640,833		1,941,618		المجموع

Table No.(4) Cont'd

تابع جدول رقم (4)

Commodities	UNIT	2006 (يناير - ديسمبر) (Jan. - Dec.) 2006		2007 (يناير - ديسمبر) (Jan. - Dec.) 2007		الوحدة	السلع
		الكمية Qty.	القيمة Value	الكمية Qty.	القيمة Value		
Machinery & Equipment:							
Non-Electrical Appliances	M.T	113,783	529,190	108,322	975,758	طن متري	الات ومعدات:- الات غير كهربائية
Electrical Appliances	"	95,707	553,417	81,614	918,945	"	الات كهربائية
Refrigerators	NO.	59,055	24,337	194,684	42,483	عدد	ثلاجات
Air Conditioners	"	170,415	143,787	135,982	43,695	"	مكثفات هواء
Machinery Spare Parts	VALUE	-	565,019	-	871,639	قيمة	قطع غير الات
T. V., Radios, Recorders & Tapes, etc.	"	-	495,390	-	107,171	"	تلفزيونات وراسيومات وشرطة وسجلات واجهزة انا
Dry Batteries	NO.	47,810	268	238,319	361	عدد	بطاريات جافة
Accumulators	"	443,752	13,905	643,039	27,768	"	بطاريات
Tractors	"	17,645	356,682	107,004	202,595	"	جرارات
Ovens	"	62,457	124,409	58,838	2,049	"	الفران
Other	VALUE	-	4,131	-	2,944	قيمة	اخرى
Total			2,810,535		3,195,408		المجموع
Transport Equipment:							
Railway Locomotives	NO.	384	21,298	232	61,659	عدد	قطارات وسايل نقل:-
Railway Wagons	"	353	10,053	432	8,353	"	قطارات
Motor Cars	"	43,750	255,628	47,626	341,484	"	عربات صوالين
Trucks & Lorries	"	21,596	438,494	375,828	375,121	"	شاحنات و لواري
Buses	"	271	23,216	582	24,407	"	بصات
Tyres & Tubes	"	1,814,498	35,166	2,158,264	88,300	"	النبيب واطارات
Auto-Spare Parts	VALUE	-	604,227	-	471,519	قيمة	قطع غير عربات
Motor-Cycles	NO.	9,688	10,527	59,334	14,624	عدد	دراجات بخارية
Bicycles	"	370,445	10,043	81,686	9,062	"	دراجات
Aircrafts	"	17	7,342	2,044	11,150	"	طائرات
Aircraft Spare Parts	VALUE	-	17,937	-	12,893	قيمة	قطع غير طائرات
Locomotive Spare Parts	"	-	39,907	-	16,853	"	قطع غير قطارات
Ferries & Steamers	NO.	2,212	16,706	715	27,697	عدد	مراكب بخارية ومعدات
Other	VALUE	-	-	-	-	قيمة	اخرى
Total			1,490,544		1,463,122		المجموع
Textiles:							
Yarn	M.T	1,592	5,995	10,132	6,396	طن متري	مستوجات:- غزل
Sewing Threads	"	407	1,228	342	1,274	"	خيوط خياطة
Woven Synthetic Fabric	"	22,512	120,358	15,656	96,128	"	القماش من حرير صناعي
Woven Cotton Fabrics	"	345	1,241	259	1,643	"	القماش من قطن
Woven Flax Fabrics	"	55	131	108	212	"	القماش من كتان
Man-Made Filament & Staple	"	130	431	110	332	"	مستوجات من شعيرات تركيبية
Wadding Of Textile Materials	"	2,097	4,299	1,648	5,274	"	حشو من مواد نسيجية
Carpets	VALUE	-	2,319	-	2,574	قيمة	سجاد
Special Woven Fabrics	M.T	1,065	7,798	1,264	9,562	طن متري	مستوجات ومعدات خاصة
Knitted Or Crocheted Fabrics	"	27	109	3	22	"	القماشة مصنعة
Ready Made Clothes	VALUE	-	151,203	-	192,364	قيمة	ملبوسات جاهزة
Other	"	-	195	-	140	"	اخرى
Total			295,307		315,921		المجموع
Grand Total			8,073,498		8,775,457		المجموع الكلي

جدول رقم (6) رقم (6) جدول رقم (6) جدول رقم (6)
الواردات حسب القطر خلال العام 2007 (شهران)
Imports By Country During The Year 2007 (Monthly)
(القيمة بالدينار الليبي)
(Value In US\$,000'S)

Countries	يناير Jan.	فبراير Feb.	مارس March	أبريل April	مايو May	يونيو June	يوليو July	أغسطس Aug.	سبتمبر Sept.	أكتوبر Oct.	نوفمبر Nov.	ديسمبر Dec.	المجموع Total	الإقليم الدولة الصناعية :
Industrial Countries :														
Australia	25,591	18,321	839	13,502	12,223	53,268	3,125	13,838	280	17,363	7,171	12,533	178,054	استراليا
Austria	102	9,642	2,757	1,704	124	1,310	5,113	63	358	291	1,658	584	23,706	النمسا
Belgium	714	2,703	2,692	1,556	3,605	1,751	3,662	4,366	2,943	2,676	2,285	3,259	32,212	بلجيكا
Canada	1,529	5,853	15,641	9,783	46,904	5,572	5,216	2,545	16,826	1,734	29,582	22,115	163,300	كندا
Denmark	2,178	3,607	2,815	1,857	2,639	1,380	948	2,079	1,319	1,368	891	2,588	23,689	الدنمارك
Finland	375	1,291	1,783	4,349	9,315	1,828	2,332	1,048	1,323	753	2,414	2,033	28,844	فنلندا
France	5,250	10,141	14,887	14,863	28,386	49,406	56,004	11,809	15,378	13,731	11,938	25,764	257,557	فرنسا
Germany	-	-	-	-	-	-	-	-	-	-	-	-	-	ألمانيا
Greece	947	494	722	426	1,286	1,363	624	312	347	255	607	390	7,773	اليونان
Ireland	219	305	1,327	2,296	1,033	2,415	3,318	1,433	1,547	656	4,009	659	19,217	أيرلندا
Italy	31,901	34,759	17,281	33,501	26,562	10,072	23,342	29,021	16,309	26,088	27,479	52,487	328,802	إيطاليا
Japan	12,912	22,659	26,092	39,797	41,674	43,105	26,653	33,356	21,013	25,396	25,689	49,466	367,812	اليابان
Netherlands	5,683	7,968	8,486	7,263	19,077	17,089	9,355	9,870	4,020	5,747	7,280	6,506	108,344	هولندا
New Zealand	1,630	1,013	813	2,825	2,519	3,407	2,531	707	695	1,619	2,798	663	21,220	نيوزيلندا
Norway	1,356	142	752	342	46	33	167	60	295	773	519	561	5,046	النرويج
Portugal	15	150	63	253	359	184	66	153	284	119	15	350	2,011	البرتغال
Spain	1,728	1,404	1,585	1,783	3,888	2,199	2,485	990	2,603	676	3,613	1,413	24,367	إسبانيا
Sweden	5,093	6,544	2,485	12,231	11,558	12,030	10,683	9,468	7,872	7,074	6,779	7,196	99,023	السويد
Switzerland	665	2,109	6,647	2,317	4,178	5,256	1,305	2,535	10,625	2,175	636	15,821	54,289	سويسرا
United Kingdom	16,045	18,629	19,601	13,397	40,400	21,451	21,826	19,708	18,945	15,378	22,298	22,932	250,610	المملكة المتحدة
United States	995	5,556	11,661	9,008	16,826	41,754	21,728	1,601	22,458	3,100	2,060	17,692	154,439	الولايات المتحدة
Others	-	-	-	-	-	-	-	-	-	-	-	-	-	أخرى
Total	114,928	153,290	138,939	173,053	272,602	274,873	200,483	144,962	145,440	126,972	159,721	245,012	2,150,275	المجموع
Europe (Others) :														أوروبا (أخرى) :
Bulgaria	91	950	1,025	146	415	53	680	1,016	96	184	501	255	5,412	بلغاريا
Croatia	-	-	-	-	-	-	-	-	-	-	-	-	-	كرواتيا
Cyprus	305	945	473	665	732	646	1,514	409	589	1,113	606	639	8,636	قبرص
Czechoslovakia	-	-	-	-	-	-	-	-	-	-	-	-	-	تشيكوسلوفاكيا
Hungary	933	867	1,214	423	516	284	490	242	504	378	242	1,153	7,246	المجر
Malta	-	-	-	-	-	-	-	-	-	-	10	-	10	مالتا
Poland	1,833	402	645	185	756	1,602	1,791	179	934	126	565	232	9,250	بولندا
Romania	-	-	-	-	-	-	-	-	-	-	-	-	-	رومانيا
Russia	-	-	-	-	-	-	-	-	-	-	-	-	-	روسيا
Turkey	14,928	14,577	23,320	27,191	12,748	22,204	23,308	12,351	15,041	9,105	14,575	16,492	205,840	تركيا
Ukraine	4,577	1,832	7,153	5,257	7,356	9,790	3,547	16,455	12,514	4,696	10,207	13,057	96,441	أوكرانيا
Yugoslavia	-	-	-	-	-	-	-	-	1	-	-	-	1	يوغوسلافيا
Others	-	-	-	-	-	28	-	63	-	-	-	17	108	أخرى
Total	22,667	19,573	33,830	33,867	22,523	34,607	31,330	30,715	29,679	15,602	26,706	31,845	332,944	المجموع

Table No.(5)Cont'd

Countries	يناير Jan.	فبراير Feb.	مارس March	أبريل April	مايو May	يونيو June	يوليو July	أغسطس Aug.	سبتمبر Sept.	أكتوبر Oct.	نوفمبر Nov.	ديسمبر Dec.	المجموع Total	الأفطار الاقليمي
Africa :														افريقيا :
COMESA Countries:-	34,247	53,412	42,004	46,526	53,920	130,378	111,118	59,316	57,480	42,426	48,919	40,730	720,476	دول القوميسا:
Angola	-	96	-	-	-	-	-	-	-	-	-	-	96	انغولا
Burundi	15	-	1	1	-	114	72	217	20	1	3,564	-	4,005	بورندي
Comoros	-	-	-	-	-	-	50	-	-	4	-	-	54	جزر القمر
Congo	80	17	13	83	297	168	-	87	105	94	197	5	1,146	الكونغو
Djibouti	20	-	1	14	-	132	-	-	-	-	138	-	305	جيبوتي
Egypt	25,555	35,212	30,860	33,280	41,302	82,823	87,176	32,870	27,779	34,553	30,084	31,466	492,960	مصر
Eritrea	18	93	73	334	356	47	45	356	357	387	153	139	2,358	اريتريا
Ethiopia	1,487	1,483	1,362	1,093	933	2,051	1,942	1,259	560	588	1,438	1,768	15,964	اثيوبيا
Kenya	3,325	3,328	3,319	6,162	7,541	3,171	8,157	2,513	6,100	3,764	5,550	4,306	57,236	كينيا
Libya	1,446	-	2,007	25	-	-	11	7,704	9,154	2	3,347	2	23,698	ليبيا
Madagascar	-	54	75	16	33	29	29	-	-	102	-	15	353	مدغشقر
Malawi	-	-	-	-	-	-	-	-	-	-	-	-	-	ملاوي
Mauritius	8	-	2	32	20	20	3	-	1	23	186	-	295	موريشس
Rwanda	-	-	-	-	-	-	-	9	-	-	-	-	9	رواندا
Seychelles	261	30	3	7	159	54	43	376	158	3	91	15	1,200	سيشيل
Swaziland	290	10,624	2,018	1,954	830	40,258	9,860	11,090	7,720	335	1,079	917	86,975	سوازيلاند
Uganda	1,742	2,475	2,270	3,525	2,449	1,511	3,730	2,835	5,526	2,570	3,092	2,097	33,822	اوغندا
Zambia	-	-	-	-	-	-	-	-	-	-	-	-	-	زامبيا
Zimbabwe	-	-	-	-	-	-	-	-	-	-	-	-	-	زيمبابوي
Other African Countries	938	1,575	6,015	904	2,457	2,534	751	1,584	1,781	1,435	1,516	6,023	27,513	دول افريقية اخرى:
Algeria	51	39	105	175	526	46	290	222	416	452	559	21	2,902	الجزائر
Morocco	80	-	24	32	18	-	6	12	33	18	50	20	293	المغرب
Nigeria	17	24	70	117	60	64	20	4	25	274	28	51	754	نيجيريا
Somalia	7	-	24	-	-	-	23	43	-	-	75	11	183	الصومال
South Africa	-	-	-	-	-	-	-	-	-	-	-	-	-	جنوب افريقيا
Tunisia	99	388	250	36	741	20	34	44	382	322	152	5,625	8,093	تونس
Namibia	-	19	17	-	-	-	30	-	-	-	-	-	66	ناميبيا
Zaire (Congo)	-	17	-	369	-	18	50	132	1	19	3	1	610	زاير
Others	684	1,088	5,525	175	1,112	2,386	298	1,127	924	350	649	294	14,612	اخرى
Total	35,185	54,987	48,019	47,430	56,377	132,912	111,869	60,900	59,261	43,861	50,435	46,753	747,989	المجموع

تابع جدول رقم (5)

Table No.(5)Cont'd

Countries	يناير Jan.	فبراير Feb.	مارس March	أبريل April	مايو May	يونيو June	يوليو July	أغسطس Aug.	سبتمبر Sept.	أكتوبر Oct.	نوفمبر Nov.	ديسمبر Dec.	المجموع Total	الإجمالي Total
Asia:														
Bangladesh	1,048	1,587	1,648	1,580	2,596	767	335	849	414	601	1,620	2,592	15,637	بنغلاديش
China	85,679	123,899	118,381	131,804	103,331	384,712	163,318	180,764	177,234	159,408	169,855	637,817	2,436,202	الصين
Hong Kong	707	173	575	161	1,861	710	428	569	567	1,109	780	847	8,487	هونغ كونغ
India	29,235	35,950	37,945	49,174	40,898	59,192	42,164	30,440	24,154	59,060	53,976	84,313	546,501	الهند
Indonesia	3,197	6,878	2,544	10,296	6,924	14,332	7,373	7,788	5,962	1,988	8,638	3,216	79,136	إندونيسيا
Iran	2,661	4,035	4,914	6,616	3,425	2,380	7,019	7,270	2,149	5,456	2,083	1,451	49,459	إيران
Malaysia	5,614	6,513	4,921	10,765	7,042	5,028	7,897	6,138	4,433	4,106	8,604	12,777	83,838	ماليزيا
Pakistan	3,351	3,403	2,483	2,955	2,398	3,248	5,074	3,070	3,215	2,239	3,051	5,319	39,806	باكستان
Singapore	858	1,107	4,093	4,461	3,955	2,707	1,217	1,542	267	607	1,791	934	23,539	سنغافورة
South Korea	12,530	15,815	26,515	41,344	31,989	22,640	26,494	35,066	12,082	35,943	25,336	19,834	305,588	كوريا الجنوبية
Taiwan	1,091	1,444	2,138	1,947	712	1,566	1,060	2,409	1,297	1,161	1,880	752	17,457	تايوان
Thailand	6,075	6,889	4,664	7,687	13,027	6,477	2,870	7,583	7,466	2,986	3,801	16,143	85,468	تايلاند
Others	2,445	378	630	680	1,782	300	403	488	982	2,303	3,973	14,364		أخرى
Total	152,046	209,938	211,199	269,420	218,838	505,541	265,549	283,891	239,728	275,646	283,718	789,968	3,705,482	المجموع
Middle East:														الشرق الأوسط:
Bahrain	253	10	243	60	4,961	145	133	27,480	26,107	335	38	52	59,817	البحرين
Iraq	-	-	-	-	-	-	-	-	-	-	-	-	-	العراق
Jordan	3,990	5,333	8,674	7,283	7,963	6,584	8,186	5,520	4,200	3,071	4,515	3,766	69,085	الأردن
Kuwait	1,260	1,737	995	1,219	591	640	2,004	1,362	1,073	1,710	1,974	2,589	17,154	الكويت
Lebanon	1,228	830	2,007	1,950	4,318	2,144	1,908	3,491	1,732	2,623	2,185	2,392	26,808	لبنان
Oman	637	732	855	2,967	1,365	833	1,320	1,019	1,229	1,212	1,150	1,086	14,405	عمان
Qatar	339	396	370	301	511	233	19,634	362	518	7,484	527	282	30,957	قطر
Saudi Arabia	38,610	60,982	62,757	46,712	76,967	59,201	55,799	44,240	56,272	46,747	51,144	55,188	654,619	السعودية
Syria	1,909	2,404	2,866	3,204	5,530	3,588	4,069	3,232	4,053	4,888	3,433	3,653	42,829	سوريا
United Arab Emirates	29,128	39,972	34,796	56,055	51,382	59,205	59,295	30,966	33,797	26,635	27,016	32,121	480,368	الإمارات العربية المتحدة
Yemen	-	-	-	-	-	-	-	-	-	-	-	-	-	اليمن
Others	-	-	-	-	-	-	-	-	-	-	-	-	-	أخرى
Total	77,354	112,396	113,563	119,751	153,588	132,573	152,348	117,672	128,981	94,705	91,982	101,129	1,396,042	المجموع
Western Hemisphere:														نصف الكرة الغربي:
Argentina	410	16	674	141	832	2,175	470	68	47	742	69	359	6,003	الأرجنتين
Brazil	1,605	4,010	14,873	4,999	1,785	31,502	7,146	9,018	2,386	8,877	4,927	3,559	94,687	البرازيل
Ecuador	562	1,631	2,191	5,384	6,923	566	1,488	1,184	490	6,186	4,206	4,459	35,270	الإكوادور
Jamaica	-	370	143	-	386	110	2	26	26	9	-	-	1,046	جامايكا
Mexico	9	271	17	9	-	-	28	163	318	1,253	475	138	2,681	المكسيك
Panama	-	-	2	41	27	1	1	75	-	-	-	-	147	بنما
Others	8,334	3,636	6,810	27,019	3,062	3,504	-	-	-	-	945	1,223	54,533	أخرى
Total	10,920	9,934	24,710	37,593	13,015	37,858	9,135	10,508	3,267	17,067	10,622	9,738	194,367	المجموع
Other Countries	18,388	20,225	7,561	9,242	26,299	17,564	5,212	2,289	15,640	2,893	36,715	86,320	248,358	القطر الأخرى
Grand Total	431,488	580,343	577,821	690,356	763,242	1,135,928	775,926	650,947	621,936	576,746	659,899	1,310,765	8,775,457	المجموع الكلي

TABLE NO.(6) جدول رقم (6)
الواردات حسب الاقطار والسلع خلال العام 2007
Imports By Country & Commodity During The Year 2007
(القيمة بالآلاف الدولارات)
(VALUE IN US \$ 000 - S)

Countries	بن	شاي	قمح وبقول	مواد غذائية اخرى	مشروبات وبنج	منتجات بترولية	مواد خام	الكيميائيات	مصنوعات	الات ومعدات	وسائل نقل	المسوجات	المجموع	الاقطار
Industrial Countries:	Coffee	Tea	Wheat & Flour	Other Food Stuffs	Beverages & Tobacco	Petroleum Products	Crude Materials	Chemicals	Manuf. Goods	Machinery & Equip.	Transport Equip.	Textiles	Total	الدول الصناعية:-
Austria	-	-	-	799	-	-	3	29	7,909	14,686	279	1	23,706	النمسا
Australia	-	-	151,477	8,488	69	-	813	324	3,842	7,335	5,701	5	178,054	استراليا
Belgium	-	-	24	2,170	131	150	176	6,606	2,228	19,740	812	175	32,212	بلجيكا
Canada	-	-	127,950	2,753	-	3	22	94	3,382	26,516	2,549	31	163,300	كندا
Switzerland	-	-	-	34	-	-	4	14,094	1,616	38,158	166	197	54,269	سويسرا
Denmark	-	-	-	5,380	310	-	341	7,497	4,048	4,549	309	1,235	23,669	الدنمارك
Germany	-	-	-	-	-	-	-	-	-	-	-	-	-	ألمانيا
Spain	-	-	-	814	-	-	455	3,334	4,963	13,639	1,050	112	24,367	اسبانيا
Finland	1	-	-	22	1	-	153	465	6,324	21,838	37	3	28,844	فنلندا
France	-	-	-	6,613	513	-	925	16,199	15,853	106,236	111,209	9	257,957	فرنسا
United Kingdom	2	-	-	3,278	331	1,351	998	23,463	33,955	168,506	17,364	1,362	250,610	المملكة المتحدة
Greece	-	-	-	2,285	31	-	-	794	2,131	2,385	99	48	7,773	اليونان
Ireland	-	-	-	4,109	11,361	-	54	3,229	180	279	5	-	19,217	ايرلندا
Italy	20	-	-	8,615	513	-	1,424	18,098	58,309	172,136	68,782	904	328,802	ايطاليا
Japan	-	-	-	88	-	14	82	2,010	8,045	46,550	310,372	651	367,812	اليابان
Netherlands	-	-	-	26,298	623	71	4,480	9,640	14,347	26,591	26,276	18	108,344	هولندا
Norway	-	-	-	-	-	-	-	722	1,454	2,720	108	42	5,046	النرويج
Portugal	-	-	-	1,205	-	-	15	55	12	662	-	-	2,011	البرتغال
New Zealand	-	-	-	19,986	-	-	101	4,198	23,624	1,145	7	-	21,220	نيوزيلندا
Sweden	-	-	-	1,401	-	29	1,722	1,550	3,712	52,546	17,026	98	99,023	السويد
United States	-	-	16,155	48,795	311	-	1,722	1,550	3,712	73,080	8,789	325	154,439	الولايات المتحدة
Total	23	1	295,606	143,133	14,194	1,618	11,768	112,405	196,074	799,297	570,940	5,216	2,150,275	المجموع
Europe (Other) :-														أوروبا (اخرى):-
Bulgaria	-	-	-	163	-	-	-	808	588	3,840	13	-	5,412	بلغاريا
Czechoslovakia	-	-	-	-	-	-	-	-	-	-	-	-	-	تشيكوسلوفاكيا
Cyprus	-	-	-	26	-	-	-	6,857	588	1,165	-	-	8,636	قبرص
Hungary	-	-	-	147	-	-	-	92	799	6,205	3	-	7,246	المجر
Poland	-	-	-	1,578	-	-	14	271	1,832	4,418	1,025	112	9,250	بولندا
Romania	-	-	-	-	-	-	-	-	-	-	-	-	-	رومانيا
Russia	-	-	-	-	-	-	-	-	-	-	-	-	-	روسيا
Turkey	-	3	3,307	42,139	47	222	1,623	1,781	58,057	78,726	16,210	3,725	205,840	تركيا
Ukraine	-	-	11,338	13,978	2	457	97	1,341	63,753	5,463	8	4	96,441	اكرانيا
Total	-	3	14,645	58,031	49	679	1,734	11,150	125,617	99,817	17,259	3,841	332,825	المجموع

Table No. (6) Cont'd

Countries	بن	شاي	قمح وبقول	مواد غذائية اخرى	مشروبات وبنج	منتجات بترولية	مواد خام	الكيميائيات	مصنوعات	الات ومعدات	وسائط نقل	النسوجات	المجموع	الاقتصاد
	Coffee	Tea	Wheat & Flour	Other Food Stuffs	Beverages & Tobacco	Petroleum Products	Crude Materials	Chemicals	Manuf. Goods	Machinery & Equip.	Transport Equip.	Textiles	Total	
Africa :														
Comesa Countries:-	33,050	47,238	98	38,532	8,553	9,381	5,785	62,654	301,043	201,281	9,583	3,278	720,476	الريفية:
Djibuti	-	-	-	14	-	-	-	40	1	118	132	-	305	دول الكوميسا:
Ethiopia	33	-	-	14,593	-	-	-	64	149	1,017	108	-	15,964	جيبوتي
Kenya	760	46,209	8	300	193	-	19	1,289	3,051	3,828	388	1,191	57,236	كينيا
Uganda	32,257	-	-	259	-	-	-	203	609	309	169	16	33,822	بوغندا
Zimbabwe	-	-	-	-	-	-	-	-	-	-	-	-	-	زيمبابوي
Egypt	-	1,029	29	22,233	8,286	9,381	5,735	32,162	295,862	109,631	7,374	1,238	492,960	مصر
Zambia	-	-	-	-	-	-	-	-	-	-	-	-	-	زامبيا
Rwanda	-	-	-	-	-	-	-	-	9	-	-	-	9	رواندا
Burundi	-	-	-	-	-	-	-	-	27	2,996	812	170	4,005	بوروندي
Seychelles	-	-	-	-	-	-	12	928	69	161	24	6	1,200	سيشيل
Eritria	-	-	-	-	-	-	19	-	88	2,249	-	2	2,358	اريتريا
Malawi	-	-	-	-	-	-	-	-	-	-	-	-	-	ملاوي
Mauritius	-	-	-	-	-	-	-	198	3	75	3	16	295	موريشس
Angola	-	-	-	96	-	-	-	23,663	-	21	-	-	96	الجزوا
Libya	-	-	-	-	-	-	-	50	7	4	7	-	23,698	ليبيا
Comoros	-	-	-	-	-	-	-	-	-	4	-	-	54	جزر القمر
Madagascar	-	-	61	275	-	-	-	-	-	17	-	-	353	مدغشقر
Swaziland	-	-	-	759	74	-	-	3,920	1,127	79,975	481	639	86,975	سوازيلاند
Congo	-	-	-	3	-	-	-	137	41	880	85	-	1,146	الكونغو
Others African Countries:-	-	1	-	1,541	-	-	50	716	1,029	8,681	190	17	12,901	دول افريقية اخرى:
Namibia	-	-	-	-	-	-	-	-	51	15	-	-	66	ناميبيا
Nigeria	-	1	-	-	-	-	50	356	73	274	-	-	754	نيجيريا
Morocco	-	-	-	117	-	-	-	-	22	128	26	-	293	المغرب
Tunisia	-	-	-	1,360	-	-	-	19	735	5,905	64	10	8,093	تونس
Algeria	-	-	-	18	-	-	-	341	124	2,319	100	-	2,902	الجزائر
Somalia	-	-	-	46	-	-	-	-	75	55	-	7	183	الصومال
South Africa	-	-	-	-	-	-	-	-	-	-	-	-	-	جنوب افريقيا
Zaire (Congo)	-	-	-	11	-	-	-	23	49	159	368	-	610	زاير
Total	33,050	47,239	98	40,073	8,553	9,381	5,835	63,370	302,072	209,962	9,773	3,295	733,377	المجموع

تابع جدول رقم (6)

Table No. (6) Cont'd

Countries	بن Coffee	شاي Tea	قمح وبقول Wheat & Wheat Flour	مواد غذائية اخرى Other Food Stuffs	مشروبات وتبغ Beverages & Tobacco	منتجات بترولية Petroleum Products	مواد خام Crude Materials	الكيميائيات Chemicals	مصنوعات Manuf. Goods	الات و Machinery & Equip.	وسيل نقل Transport Equip.	النسيجيات Textiles	المجموع Total	الإجمالي
Asia:														الاسيا-
Bangladesh	-	-	-	78	-	-	78	89	14,938	228	-	226	15,637	بنغلاديش
China	-	38	-	20,807	9,927	957	6,076	95,936	702,316	1,038,176	392,090	169,879	2,436,202	الصين
Hong Kong	-	-	-	261	-	-	-	21	565	6,370	1,252	18	8,487	هونغ كونغ
Indonesia	-	-	-	1,910	-	-	550	1,377	16,608	50,071	6,370	2,250	79,136	اندونيسيا
India	235	193	-	9,725	2,288	96,847	2,875	50,977	103,089	163,043	86,836	30,393	546,501	الهند
Iran	-	-	-	3,867	-	15,592	161	348	10,814	13,498	5,127	52	49,459	اليران
S.Korea	-	-	-	180	-	2	3,806	10,637	16,680	108,674	161,215	4,394	305,588	كوريا الجنوبية
Malaysia	13	-	-	13,030	-	149	9,484	4,644	12,255	42,699	1,045	519	83,838	ماليزيا
Pakistan	-	-	-	491	-	-	466	6,374	6,237	4,400	3,189	18,649	39,806	باكستان
Singapore	-	-	-	413	17	-	436	631	3,611	15,814	1,844	773	23,539	سنغافورة
Thailand	-	-	-	2,713	79	-	1,991	514	38,190	27,910	13,003	1,068	85,468	تايلاند
Taiwan	-	-	-	6	-	1	2,054	1,364	2,920	9,363	1,571	178	17,457	تايوان
Total	248	231	-	53,481	12,311	113,548	27,977	172,912	928,223	1,480,246	673,542	228,399	3,691,118	المجموع
Middle East:														الشرق الاوسط-
Arab Emirates	3	21	612	10,551	856	68,183	11,325	25,944	124,107	161,628	57,481	19,657	480,368	الإمارات العربية
Bahrain	-	-	-	-	-	55,230	-	131	1,046	3,275	110	25	59,817	البحرين
Iraq	-	-	-	-	-	-	-	-	-	-	-	-	-	العراق
Jordan	-	-	-	593	-	53	2,084	50,231	6,907	7,770	1,306	141	69,085	الأردن
Kuwait	-	-	-	83	-	-	11,498	319	2,020	3,064	166	4	17,154	الكويت
Lebanon	-	-	-	954	-	43	8	1,166	5,619	18,735	133	150	26,808	لبنان
Oman	-	-	-	4,682	2	-	283	1,561	3,848	3,683	291	55	14,405	عمان
Qatar	-	-	-	75	5	-	1,051	25,861	518	2,660	711	76	30,957	قطر
Saudi Arabia	12	40	-	34,060	1,681	9,433	38,548	86,847	154,992	239,407	49,499	40,100	654,619	السعودية
Syria	5	-	2	5,110	10	608	525	6,724	8,051	10,555	285	10,954	42,829	سوريا
Yemen	-	-	-	-	-	-	-	-	-	-	-	-	-	اليمن
Total	20	61	614	56,108	2,554	133,550	65,322	198,784	307,108	450,777	109,982	71,162	1,396,042	المجموع
Western Hemisphere:														نصف الكرة الغربي-
Argentina	-	-	-	3,930	-	-	30	139	275	1,303	326	-	6,003	الأرجنتين
Brazil	-	-	-	1,904	9,852	48	-	629	9,322	71,217	1,714	1	94,687	البرازيل
Ecuador	-	-	4,654	1,495	-	-	147	990	4,421	15,863	7,695	5	35,270	الإكوادور
Mexico	-	-	-	-	-	-	-	574	956	1,064	87	-	2,681	المكسيك
Panama	-	-	-	-	-	-	-	-	120	1	-	26	147	بنما
Total	-	-	4,654	7,329	9,852	48	177	2,332	15,094	89,448	9,822	32	138,788	المجموع
Other Countries:	235	41	48,012	18,924	8,712	32,592	2,456	13,675	67,430	65,861	71,804	3,976	333,708	اقطر اخرى-
Grand Total	33,576	47,576	363,629	377,079	56,225	291,406	115,269	574,628	1,941,618	3,195,408	1,463,122	315,921	8,775,457	المجموع الكلي

تابع جدول رقم (6)

Table No.(7) Cont'd

تابع جدول رقم (7)

Commodities	يناير Jan.	فبراير Feb.	مارس Mar.	أبريل Apr.	مايو May	يونيو June	يوليو July	أغسطس Aug.	سبتمبر Sept.	أكتوبر Oct..	نوفمبر Nov..	ديسمبر Dec.	المجموع Total	المستلصق
Chemicals :														
Medical & Pharmaceutical Products	-	-	1,880	721	1,671	705	1,954	2,729	1,370	574	2,133	1,350	15,087	مواد كيميائية : أدوية ومنتجات طبية وسيتيلية عناصر كيميائية ومنتجاتها
Chemical Products	-	2,115	1,573	874	806	172	256	723	236	14	101	861	7,731	السادة
Fertilizers	-	-	-	10	4	-	-	7,702	9,151	6,740	-	-	23,607	مواد النباغة والصياغة والتلون
Tanning & Dyeing Materials	3	42	7	3	155	22	99	6	912	283	66	445	2,043	عطور ومستحضرات تجميل
Perfumes & Cosmetics	-	-	-	-	163	-	9	3	53	-	-	66	294	مفرقات
Explosives	-	-	-	-	-	788	-	463	-	114	-	185	1,550	مبيدات حشرية
Insecticides	-	-	-	-	-	-	-	-	-	-	-	-	-	أخرى
Other	-	48	207	485	168	9	509	146	96	138	188	294	2,288	
Total	3	2,205	3,667	2,093	2,967	1,696	2,827	11,772	11,818	7,863	2,488	3,201	52,600	المجموع
Manufactured Goods :														
Leather Products	-	1	2	-	1	-	84	374	3	56	-	-	521	ممنوعات الجلود
Manufactured Rubber	-	52	61	117	4	1	41	101	180	180	85	192	834	ممنوعات المطاط
Manufactured Plastics	-	83	14	759	1,437	1,323	948	10	357	2,674	408	872	8,885	ممنوعات البلاستيك
Manufactured Wood & Cork	1	68	-	333	-	-	260	383	3,398	308	247	100	5,098	ممنوعات خشب وقطن
Glass & Glassware	-	59	127	-	-	-	383	1	30	28	31	128	787	ممنوعات الزجاج
Iron & Steel	7,892	10,381	5,325	13,134	2,905	11,132	7,203	23,754	8,016	13,663	4,191	31,060	138,656	حديد وصلب
Manufactured Metal	28	533	378	1,135	6,318	29,112	10,930	4,115	1,238	2,640	1,361	4,353	62,141	ممنوعات المعادن
Footwear	-	-	-	-	-	-	42	724	337	-	191	25	1,319	أحذية
Jute & Sacks	-	330	183	342	294	839	419	312	545	144	-	153	3,561	قشيش وجوات
Books, Magazines, And Newspapers	-	327	680	247	1,130	798	253	1,462	1,530	1,768	745	263	9,203	كتب ومجلات وجرالد
Cement & Asbestos Pipes	924	1,104	1,049	567	726	13,702	1,804	3,601	1,504	3,733	2,557	477	31,748	أسمنت ومواسير الاسيستين
Scientific Equipments	1,197	4,581	1,576	3,075	3,460	4,099	4,324	2,819	2,289	3,457	4,452	2,858	38,187	أجهزة علمية
Paper Products	1	14	64	157	131	-	-	2	1	137	201	279	987	ممنوعات الورق
Ceramic Products	-	-	16	196	-	15	219	-	2	2	23	8	481	ممنوعات الخزف
Toys & Sport Goods	-	-	1	1	-	-	-	1	1	-	-	58	62	لعب اطفال وأدوات رياضية
Other	88	1,436	87	280	705	385	814	966	180	574	1,547	1,314	8,406	أخرى
Total	10,131	18,969	9,563	20,343	17,111	61,406	27,724	38,554	19,532	29,364	16,039	42,140	310,876	المجموع
Machinery & Equipment :														
Non-Electrical Appliances	1,321	2,708	3,928	761	9,299	67,554	17,241	2,431	14,425	10,372	31,557	65,562	227,159	آلات غير كهربائية
Electrical Appliances	7,168	27,246	14,115	17,344	18,359	37,558	23,445	9,649	21,236	33,957	11,069	40,932	262,078	آلات كهربائية
Refrigerators	55	46	12	8	6	132	5	36	3	89	28	13	433	الثلاجات
Air Conditioners	2	122	20	193	21	586	137	318	30	39	1,149	233	2,850	مكثفات هواء
Machinery Spare Parts	3,184	2,713	3,966	1,243	8,733	11,227	30,519	18,781	11,418	6,767	13,874	14,158	126,583	قطع غير آلات
T.V., Radios, Recorders & Tapes, etc.	2	-	4	15	175	4,225	63	322	4,584	42	1	143	9,576	تلفزيونات والسيارات وسجلات و تلفزيونات والسيارات وسجلات و
Dry Batteries	-	-	-	-	-	-	-	-	-	-	-	-	-	بطاريات جافة
Accumulators	-	202	-	607	87	76	2	-	96	126	-	228	1,424	بطاريات
Tractors	132	53	200	874	-	-	386	11	1,058	1,409	1,648	1,082	6,853	جرارات
Ovens	-	2	-	-	57	-	-	-	65	-	-	-	124	الفرن
Other	-	536	-	92	-	-	-	-	-	12,570	-	109	13,307	أخرى
Total	11,864	33,628	22,245	21,137	36,737	121,358	71,798	31,548	52,915	65,371	59,326	122,460	650,387	المجموع

Table No.(7) Cont'd

تابع جدول رقم (7)

Commodities	يناير Jan.	فبراير Feb.	مارس Mar.	أبريل Apr.	مايو May	يونيو June	يوليو July	أغسطس Aug.	سبتمبر Sept.	أكتوبر Oct..	نوفمبر Nov..	المجموع Total	السلع
Transport Equipment :													
Railway Locomotives	105	-	-	8,770	-	-	-	-	-	-	-	37,780	46,655
Railway Wagons	-	-	-	-	-	-	-	-	-	-	-	-	-
Motor Cars	19	1,738	3,183	5,104	4,180	6,226	4,005	3,617	804	2,742	1,775	8,697	42,090
Trucks & Lorries	259	1,677	5,053	35,960	4,342	76,504	7,095	9,686	679	6,328	5,681	48,752	202,016
Buses	-	2,426	284	21	141	-	118	42	44	137	41	178	3,432
Tyres & Tubes	1	6	120	503	263	767	893	1,760	217	-	1,819	618	6,967
Auto Spare Parts	74	325	1,362	691	698	35,691	425	1,516	595	990	1,110	885	44,362
Motor-Cycles	-	-	45	664	1	-	-	27	-	-	-	103	840
Bicycles	-	-	-	-	-	-	-	-	6	-	-	-	6
Aircrafts	-	-	-	273	-	-	791	17	-	31	-	-	1,112
Aircraft Spare Parts	-	156	13	17	170	-	1	-	373	219	404	115	1,468
Locomotive Spare Parts	25	1,213	584	1,031	1,522	3,365	213	113	279	38	39	245	8,667
Ferries & Steamers	-	-	15	165	-	-	-	-	511	-	6	7	704
Other	-	-	-	-	-	-	-	-	-	-	-	-	-
Total	483	7,541	10,659	53,199	11,317	122,553	13,541	16,778	3,508	10,485	10,875	97,380	358,319
Textiles :													
Yarn	-	168	-	-	-	-	-	-	-	-	-	-	168
Sewing Threads	-	-	30	62	4	-	51	-	-	-	-	-	147
Woven Synthetic Fabric	-	-	197	119	-	-	-	7	1	13	2	128	467
Woven Cotton Fabrics	-	-	-	-	-	641	-	-	-	-	-	-	641
Woven Flax Fabrics	1	-	-	-	-	-	-	-	-	-	-	-	1
Man-Made Filament & Staple	-	-	-	-	61	-	-	-	-	-	-	-	61
Wadding Of Textile Materials	-	-	-	-	-	97	43	-	76	-	-	-	216
Carpets	1	12	5	1	1	2	1	11	2	4	176	3	219
Special Woven Fabrics	-	-	-	-	-	69	-	-	-	-	-	-	69
Knitted Or Crocheted Fabrics	-	-	-	-	-	-	-	-	-	-	-	-	-
Ready Made Clothes	-	814	2,157	27	-	876	1,164	2,566	703	132	1,224	3,608	13,271
Other	-	-	-	-	-	-	-	1	-	-	-	51	52
Total	2	994	2,389	209	66	1,685	1,259	2,585	782	149	1,402	3,790	15,312
Other	5,209	4,217	9,776	3,586	4,467	34,936	16,160	3,030	28,763	0	7,282	30,925	148,351
Grand Total	28,697	70,809	58,713	103,723	73,757	345,822	135,157	106,662	117,352	116,861	97,514	304,978	1,560,045

المجموع الكلي

جدول رقم (8) Table No.(8)

الواردات الحكومية حسب القطر خلال العام 2007 (شهرية)

Government Imports By Country During The Year 2007 (Monthly)

(القيمة بالآلاف الدولارات)

(Value In US \$,000'S)

Countries	يناير Jan.	فبراير Feb.	مارس Mar.	أبريل Apr.	مايو May	يونيو June	يوليو July	أغسطس Aug.	سبتمبر Sept.	أكتوبر Oct.	نوفمبر Nov.	ديسمبر Dec.	المجموع Total	الأصل البلد المستأجرة :-
Industrial Countries:														
Australia	120	204	3	25	13	125	334	47	110	30	5,358	-	6,369	أستراليا
Austria	-	341	-	24	-	427	1,929	-	82	154	353	422	3,732	النمسا
Belgium	9	554	37	53	59	-	152	570	101	341	100	908	2,884	بلجيكا
Canada	-	-	86	-	8	-	33	12	-	-	-	31	170	كندا
Denmark	-	-	232	52	-	13	9	474	41	99	-	52	873	الدنمارك
Finland	11	68	770	-	-	-	-	-	99	-	-	-	948	فنلندا
France	177	1,818	1,662	266	5,649	763	1,590	110	1,199	160	864	8,559	22,817	فرنسا
Germany	-	-	-	-	-	-	-	-	-	-	-	-	-	ألمانيا
Greece	-	-	347	-	-	-	-	-	-	-	14	-	-	اليونان
Ireland	-	-	-	-	-	-	7	26	-	-	-	-	33	أيرلندا
Italy	3,243	831	886	1,304	2,446	720	13,956	1,317	68	1,193	942	39,924	66,830	إيطاليا
Japan	115	3,297	4,006	15,834	6,900	14,205	8,488	7,059	1,393	6,385	2,446	11,245	81,373	اليابان
Netherlands	-	326	691	153	1,583	45	1,312	1,222	82	97	752	470	6,733	هولندا
Norway	-	-	-	-	-	-	-	-	-	640	-	-	640	النرويج
Portugal	-	-	-	-	-	-	-	-	-	-	-	-	-	البرتغال
Spain	-	63	720	-	1,980	107	1,497	-	2,124	-	2,327	634	9,452	إسبانيا
Sweden	918	183	250	803	133	-	195	35	3,480	29	529	6,555	6,555	السويد
Switzerland	73	26	4,891	-	-	-	32	433	9,164	894	-	15,514	31,027	سويسرا
United Kingdom	139	1,080	2,341	658	1,245	7,236	1,499	1,481	4,136	1,358	1,883	1,962	25,018	المملكة المتحدة
United States	-	6	330	-	709	-	21	-	132	-	-	38	1,236	الولايات المتحدة
Other	-	2	-	-	-	-	-	-	-	-	-	-	2	أخرى
Total	4,805	8,799	17,252	19,172	20,725	23,641	31,054	12,786	22,211	11,281	15,039	80,288	267,053	المجموع
Europe (Others) :														
Bulgaria	-	-	-	-	-	-	-	-	6	-	-	-	6	أوروبا (أخرى) :-
Cyprus	-	-	-	106	-	-	3	-	-	170	-	-	279	قبرص
Czechoslovakia	-	-	-	-	-	-	-	-	-	-	-	-	-	تشيكوسلوفاكيا
Hungary	-	-	-	-	-	-	-	-	-	-	-	-	-	المجر
Poland	-	-	14	-	-	-	-	-	-	-	-	-	14	بولندا
Romania	-	-	-	-	-	-	-	-	-	-	-	-	-	رومانيا
Russia	-	-	-	-	-	-	-	-	-	-	-	-	-	روسيا
Turkey	310	674	81	1,669	65	1,183	3,851	1,901	3,569	1,363	1,553	6,493	22,712	تركيا
Ukraine	-	176	94	-	37	51	92	125	370	380	-	107	1,432	أوكرانيا
Other	-	-	-	-	-	133	-	-	-	-	-	-	133	أخرى
Total	310	850	189	1,775	102	1,370	3,943	2,026	3,945	1,913	1,553	6,600	24,576	المجموع
Africa :														
Dibouti	-	-	-	-	-	-	-	-	-	-	-	-	-	جيبوتي
Ethiopia	-	-	1	-	-	-	140	-	-	-	-	-	141	إثيوبيا
Kenya	-	-	-	75	261	-	-	-	-	6	-	-	342	كينيا
Libya	-	-	-	-	-	-	-	-	-	-	-	-	-	ليبيا
Morocco	-	-	-	-	-	-	-	-	-	-	-	-	-	المغرب
South Africa	-	-	-	-	-	-	-	-	-	-	-	-	-	جنوب أفريقيا
Tunisia	-	-	-	10	-	-	-	-	-	213	140	5,438	5,801	تونس
Uganda	-	-	-	-	-	-	-	-	-	-	1	-	1	أوغندا
Zaire	-	-	-	-	-	-	26	-	-	-	-	-	26	زائير
Zimbabwe	-	-	-	-	-	-	-	-	-	-	-	-	-	زيمبابوي
Other	-	9,246	1,169	10	-	34,946	8,012	9,733	7,699	119	168	87	71,189	أخرى
Total	-	9,246	1,170	95	261	34,946	8,178	9,733	7,699	338	309	5,525	77,500	المجموع

Table No.(8) Cont'd

Countries	يناير Jan.	فبراير Feb.	مارس March	أبريل April	مايو May	يونيو June	يوليو July	أغسطس Aug.	سبتمبر Sept.	أكتوبر Oct.	نوفمبر Nov	ديسمبر Dec.	المجموع Total	القطر	
Asia :														آسيا :	
Bangladesh	-	-	-	-	-	-	-	-	-	-	-	-	-	بنغلاديش	
China	12,435	17,429	13,567	26,803	9,100	244,987	34,526	51,340	33,077	59,202	44,069	94,098	640,633	الصين	
Hong Kong	-	-	417	27	620	-	214	427	311	92	262	654	3,024	هونغ كونغ	
India	2,280	5,049	5,444	13,312	5,493	3,614	3,169	1,732	1,852	11,353	10,819	14,275	78,392	الهند	
Indonesia	-	-	-	488	-	-	-	1,638	-	-	1,830	-	-	3,956	اندونيسيا
Iran	521	1,109	3,779	2,461	759	1,562	1,008	851	111	3,813	26	365	16,366	إيران	
Malaysia	195	-	-	295	527	183	17	37	7	42	97	66	1,466	ماليزيا	
Pakistan	-	-	-	150	92	-	959	-	-	-	-	2,307	3,508	باكستان	
Singapore	-	-	245	-	162	-	61	52	40	156	49	49	814	سنغافورة	
South Korea	25	2,248	2,045	2,194	2,683	33	8,503	3,322	89	291	2,615	937	24,985	كوريا الجنوبية	
Taiwan	-	-	1	-	-	97	43	927	-	-	167	7,695	8,930	تايوان	
Thailand	124	342	1,083	501	207	40	44	43	59	57	1,124	-	3,624	تايلاند	
Other	-	-	-	-	-	-	-	-	-	-	-	-	-	أخرى	
Total	15,580	26,177	26,581	46,231	19,643	250,516	48,544	60,369	35,546	75,006	61,058	120,446	785,697	المجموع	
Middle East :														الشرق الأوسط :	
United Arab Emirates	-	1,332	792	614	1,300	1,908	1,877	1,026	491	621	192	2,222	12,375	الإمارات العربية المتحدة	
Bahrain	-	-	-	-	-	-	15	-	-	-	-	-	15	البحرين	
Egypt	2,933	10,507	4,896	3,517	9,545	8,917	14,754	3,555	6,318	10,440	4,017	9,062	88,461	مصر	
Iraq	-	-	-	-	-	-	-	-	-	-	-	-	-	العراق	
Jordan	-	15	-	891	-	-	57	-	-	19	-	23	1,005	الأردن	
Kuwait	-	63	117	-	3	93	600	-	-	-	-	919	1,795	الكويت	
Lebanon	9	-	-	35	-	-	2	1	2	-	994	85	1,128	لبنان	
Oman	-	28	-	220	326	-	-	14	-	-	-	-	588	عمان	
Qatar	-	-	-	-	-	-	-	3	2	6,742	-	116	6,863	قطر	
Saudi Arabia	969	5,066	3,568	1,500	6,000	2,294	1,805	3,635	4,528	4,757	4,754	9,188	48,064	السعودية	
Syria	-	6	108	-	27	25	-	59	823	10	9	366	1,433	سوريا	
Yemen	-	-	-	-	-	-	-	-	-	-	-	-	-	اليمن	
Other	206	-	-	-	-	-	11	7,702	9,151	-	1	1	17,072	أخرى	
Total	4,117	17,017	9,481	6,777	17,201	13,237	19,121	15,995	21,334	22,570	9,967	21,982	178,799	المجموع	
Western Hemisphere :														نصف الكرة الغربي :	
Argentina	-	-	-	-	-	-	-	-	-	-	-	-	-	الأرجنتين	
Brazil	145	-	-	243	-	-	1,072	-	37	18	404	1,175	3,094	البرازيل	
Ecuador	-	641	323	84	4,590	-	-	-	-	-	3,117	638	9,393	الإكوادور	
Jamaica	-	-	-	-	-	-	-	-	-	-	-	-	-	جامايكا	
Mexico	-	-	-	-	-	-	-	-	-	-	-	-	-	المكسيك	
Panama	-	-	-	-	-	-	-	-	-	-	-	-	-	بنما	
Other	56	354	723	25,616	1,092	887	503	492	3,708	438	261	878	35,008	أخرى	
Total	201	995	1,046	25,943	5,682	887	1,575	492	3,745	456	3,782	2,691	47,495	المجموع	
Other Countries	3,684	7,725	2,994	3,730	10,143	21,225	22,742	5,261	22,872	5,297	5,806	67,446	178,925	القطر افرى :-	
Grand Total	28,697	70,809	58,713	103,723	73,757	345,822	135,157	106,662	117,352	116,861	97,514	304,978	1,560,045	المجموع الكلى	

تابع جدول رقم (8)