

Bank of Sudan

بنك السودان

Statistics Directorate

ادارة الاحصاء



الموجز الاحصائي للتجارة الخارجية
Foreign Trade Statistical Digest

Jan. - Sept. 2003

يناير - سبتمبر ٢٠٠٣م

Issue: 3

العدد : ٣

Volume: 40

المجلد : ٤٠

Bank of Sudan

بنك السودان

Statistics Directorate

ادارة الاحصاء



الموجز الاحصائي للتجارة الخارجية
Foreign Trade Statistical Digest

Jan. – Dec. 2003

يناير – ديسمبر ٢٠٠٣ م

Issue: 4

العدد : ٤

Volume: 40

المجلد : ٤٠

Bank of Sudan

بنك السودان

Statistics Directorate

ادارة الاحصاء



الموجز الاحصائي للتجارة الخارجية
Foreign Trade Statistical Digest

January-March 2004

يناير - مارس ٢٠٠٤م

Issue: 1

العدد : ١

Volume: 41

المجلد : ٤١

Bank of Sudan

بنك السودان

Statistics Directorate

ادارة الاحصاء



الموجز الاحصائي للتجارة الخارجية
Foreign Trade Statistical Digest

Jan. - June 2004

يناير - يونيو ٢٠٠٤م

Issue: 2

العدد : ٢

Volume: 41

المجلد : ٤١

Bank of Sudan

بنك السودان

Statistics Directorate

ادارة الاحصاء



الموجز الاحصائي للتجارة الخارجية
Foreign Trade Statistical Digest

Jan. – Sept. 2004

يناير – سبتمبر ٢٠٠٤م

Issue: 3

العدد : ٣

Volume: 41

المجلد : ٤١

Bank of Sudan

بنك السودان

Statistics Directorate

ادارة الاحصاء



الموجز الاحصائي للتجارة الخارجية
Foreign Trade Statistical Digest

Jan. – Dec. 2004

يناير – ديسمبر ٢٠٠٤م

Issue: 4

العدد : ٤

Volume: 41

المجلد : ٤١

Bank of Sudan

بنك السودان

Statistics Directorate

ادارة الاحصاء



الموجز الاحصائي للتجارة الخارجية
Foreign Trade Statistical Digest

Jan. - March 2005

يناير - مارس ٢٠٠٥م

Issue: 1

العدد : ١

Volume: 42

المجلد : ٤٢

Bank of Sudan

بنك السودان

Statistics Directorate

ادارة الاحصاء



الموجز الاحصائي للتجارة الخارجية
Foreign Trade Statistical Digest

Jan. - June 2005

يناير - يونيو ٢٠٠٥م

Issue: 2

العدد : ٢

Volume: 42

المجلد : ٤٢

Bank of Sudan

بنك السودان

Statistics Directorate

ادارة الاحصاء



الموجز الاحصائي للتجارة الخارجية
Foreign Trade Statistical Digest

Jan. – Sept. 2005

يناير – سبتمبر ٢٠٠٥م

Issue: 3

العدد : ٣

Volume: 42

المجلد : ٤٢

Foreign Trade Statistical Digest

Contents			
	الجدول Table	الصفحة Page	
Introduction		i	
Trade Balance During 2002 - (January - March) 2004		ii	(-) -
Section (A) Exports			
Summary of Exports by Commodity During (January - March) 2004	1	1	(-)
Exports By commodity During (January - March) 2004 (Monthly)	2	2	() (-)
Exports by commodity (Quarterly) During (January - March) 2004	3	3	() (-)
Export By commodity During the Period (January - March) 2003 - 2004	4	4	- (-)
Exports By country During the Period (January - March) 2004 (Monthly)	5	5-6	() (-)
Exports By country & Commodity During (January - March) 2004 (Monthly)	6	7-9	(-)
Section (B) Imports			
Summary of Imports By commodity During (January - March) 2004	1	10	(-)
Imports By commodity During the Period (January - March) 2004 (Monthly)	2	11-13	() (-)
Imports By commodity (Quarterly) During the Period (January - March) 2004	3	14-16	() (-)
Import By commodity During the Period (January - March) 2003 - 2004	4	17-19	- (-)
Imports By country During the Period (January - March) 2004 (Monthly)	5	20-22	() (-)
Imports By country and commodity During the Period (January - March) 2004	6	23-25	(-)
Government Imports by commodity during (January - March) 2004 (Monthly)	7	26-28	() (-)
Government Imports by Country during the Period (January - March) 2004 (Monthly)	8	29-30	() (-)

المقدمة

تعتمد إحصاءات التجارة الخارجية المدرجة في هذا الموجز علي أرقام الصادرات والواردات التي تم تسجيلها في المحطات الجمركية المتواجدة في بور تسودان ، جوبا ، وادي حلفا ، كسلا ، الجنينة ، باسندة ، الكرمك ، قيسان ، مليط ، لوكدى، القلابات، العبيدية، دنقلا، حمرة الشيخ، أبوحمدة، ام دافوق، القصارف ، والحاويات سوبا. وتشتمل أيضاً علي الصادرات والواردات التي تمت عن طريق مطار الخرطوم وبوستة الخرطوم العمومية . ويعتبر ميناء بور تسودان المنفذ الرئيسي الذي تتم عن طريقه معظم تجارة البلاد الخارجية.

تحسب الواردات علي أساس (سيف) أي أن القيمة تمثل ثمن البضاعة زائداً تكلفة التأمين والترحيل حتى ميناء الوصول. أما الصادرات فهي مبنية علي أساس (فوب) أي أن قيمة البضاعة لا تشمل تكلفة التأمين و الترحيل.

الجدير بالذكر أن إحصاءات التجارة الخارجية لا تشمل قيم الهدايا، الأمتعة الشخصية وما يتم استتجاره لأغراض العرض لفترة لا تتعدى ستة أشهر، غير ان قيم التاجير تظهر ضمن احصاءات ميزان المدفوعات.

Introduction

The foreign trade statistics presented here, cover exports and imports registered at the custom's stations in Port Sudan, -the main port-, Juba, Wadi Halfa, Kassala, Elgeneina, Bassunda, Elkurmuk, Geisan, Muleet, Lokadi, El Galabat, Alabedia, Dongola, Hamart Elsheikh, Abu Hamed, Aum Dafug, Elgadaref and Sooba. They also include the exports and the imports channeled through Khartoum Airport and Post Office in Khartoum.

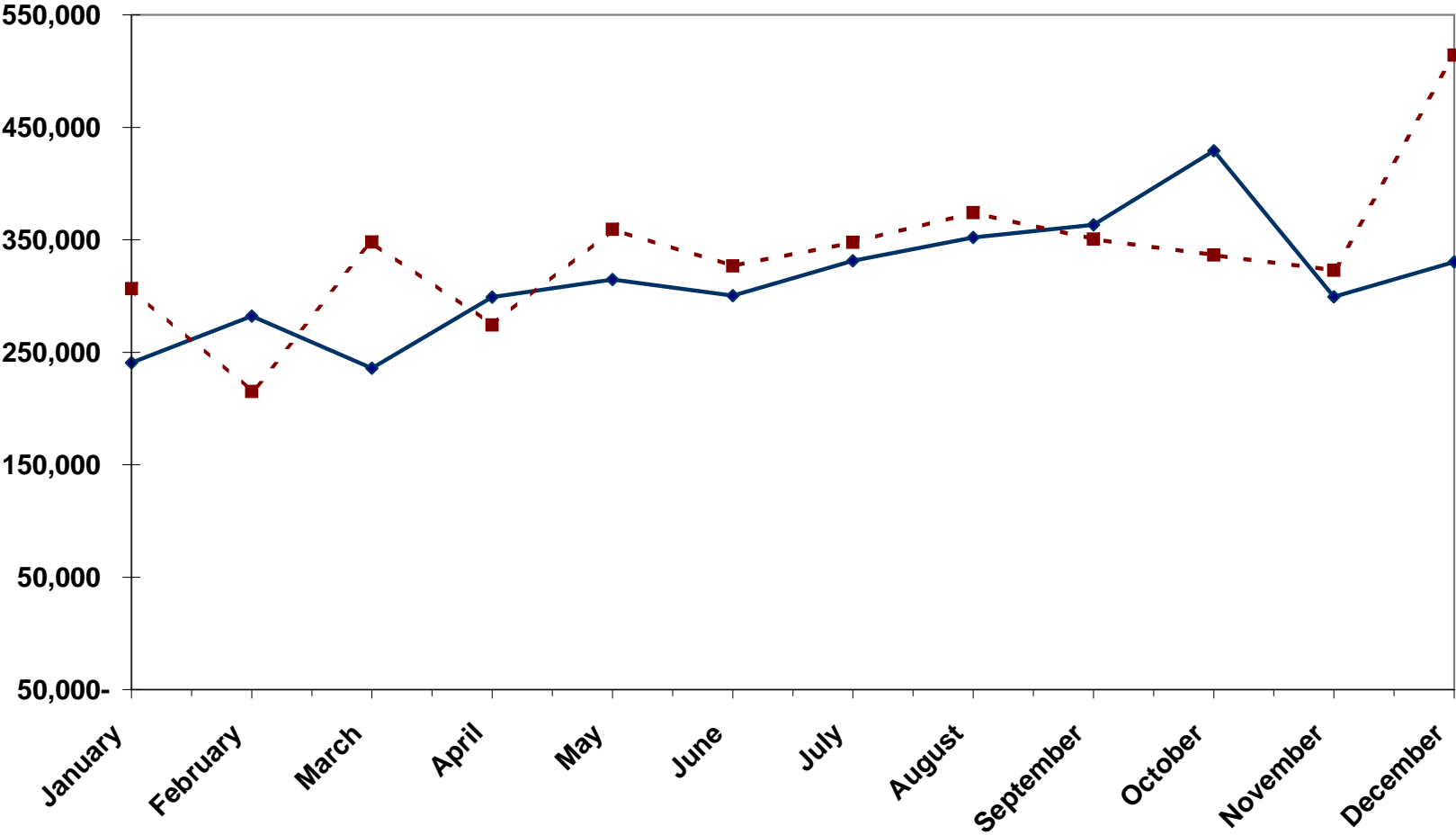
The imports are valued on C.I.F. basis, which represent the value of goods, insurance and freight at port of destination. Exports are valued on F.O.B basis, which exclude the value of insurance and freight .

The foreign trade statistics exclude gifts, personal effects, and any other imports for exhibition for a period not more than six months, where as these values are recorded in the balance of payments statistics.

الميزان التجاري خلال الاعوام 2002 - 2004
Trade Balance During 2002 - 2004
 (القيمة بالآلاف الدولارات)
 (VALUE IN US.\$000'S)

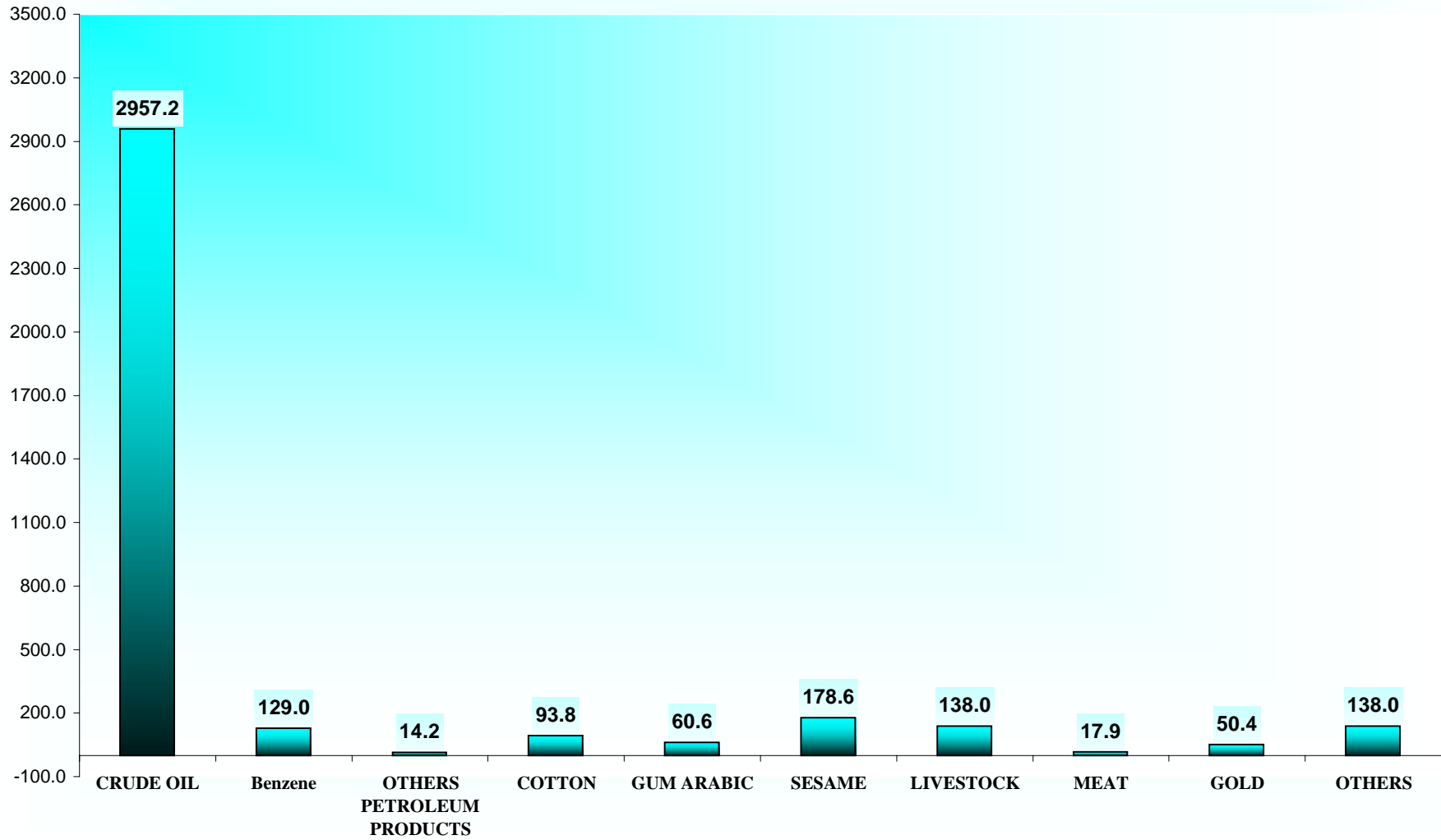
	الميزان التجاري Trade Balance	الواردات Imports	اجمالي الصادرات Total of Exports	الصادرات غير البترولية Non Petroleum Exports	الصادرات البترولية Petroleum Exports	الفترة
2002	497,269-	2,446,384	1,949,115	438,258	1,510,857	2002
2003	339,739-	2,881,915	2,542,176	494,471	2,047,705	2003
2004	297,466-	4,075,230	3,777,764	677,278	3,100,486	2004
January	65,700-	306,363	240,663	57,102	183,561	يناير
February	67,107	215,031	282,138	78,013	204,125	فبراير
March	112,191-	347,858	235,667	56,796	178,871	مارس
April	25,059	274,078	299,137	72,722	226,415	أبريل
May	44,714-	359,339	314,625	56,167	258,458	مايو
June	26,298-	326,641	300,343	56,571	243,772	يونيو
July	16,488-	347,687	331,199	57,766	273,433	يوليو
August	21,955-	374,077	352,122	41,260	310,862	أغسطس
September	12,620	350,611	363,231	46,938	316,293	سبتمبر
October	92,486	336,525	429,011	55,148	373,863	أكتوبر
November	23,370-	322,776	299,406	48,009	251,397	نوفمبر
December	184,022-	514,244	330,222	50,786	279,436	ديسمبر

Trade Balance During the Year 2004

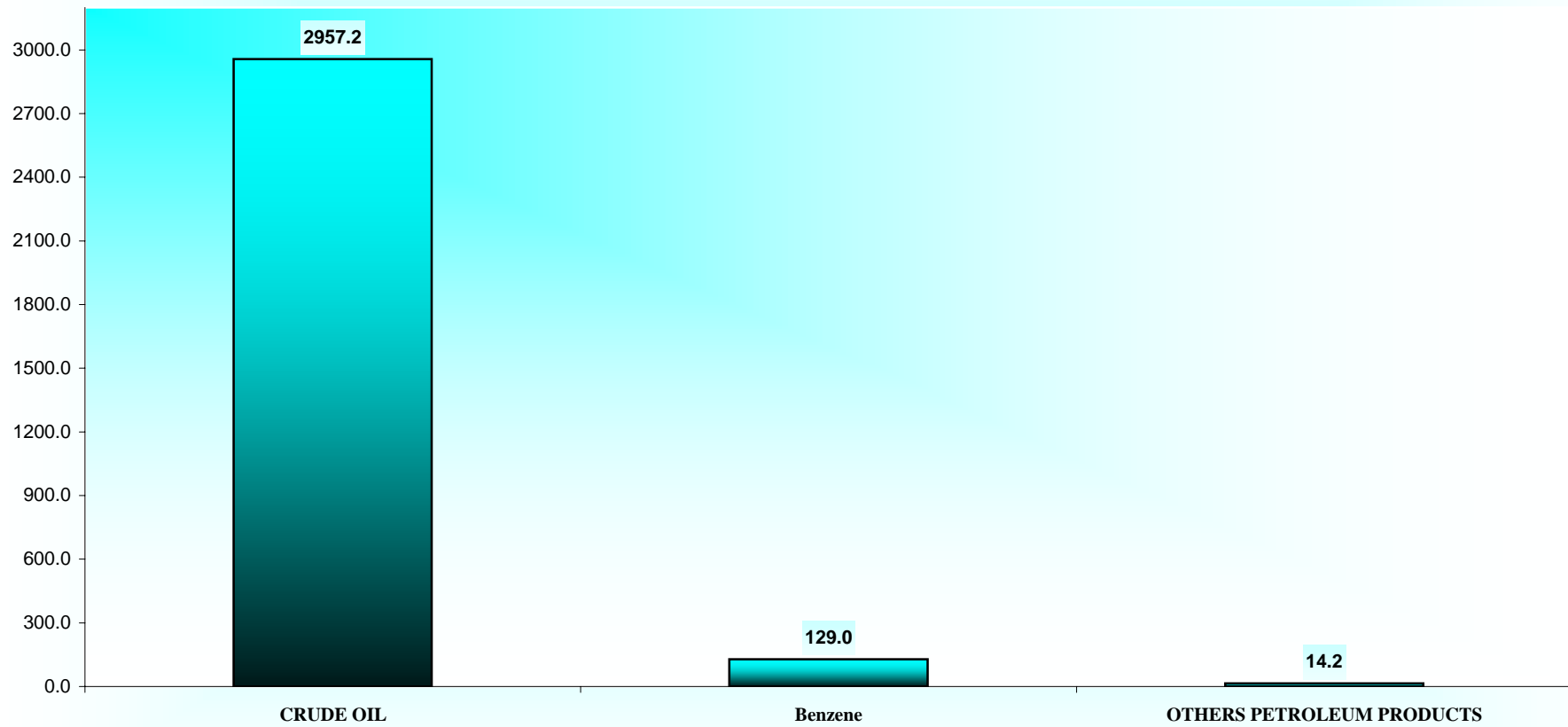


—◆— Exports - ■- Imports

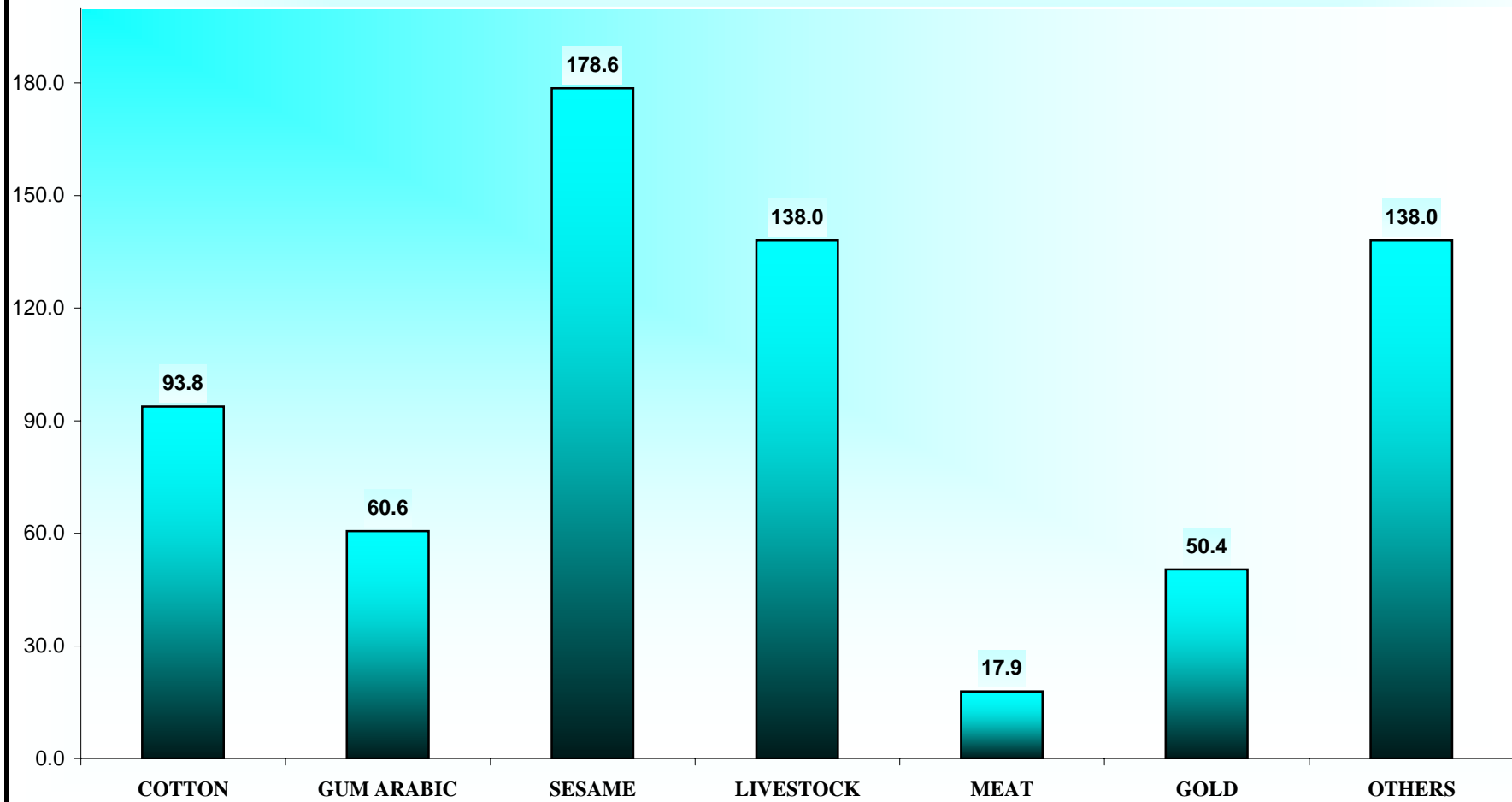
Export During The Year 2004 (Value In US\$ Million)



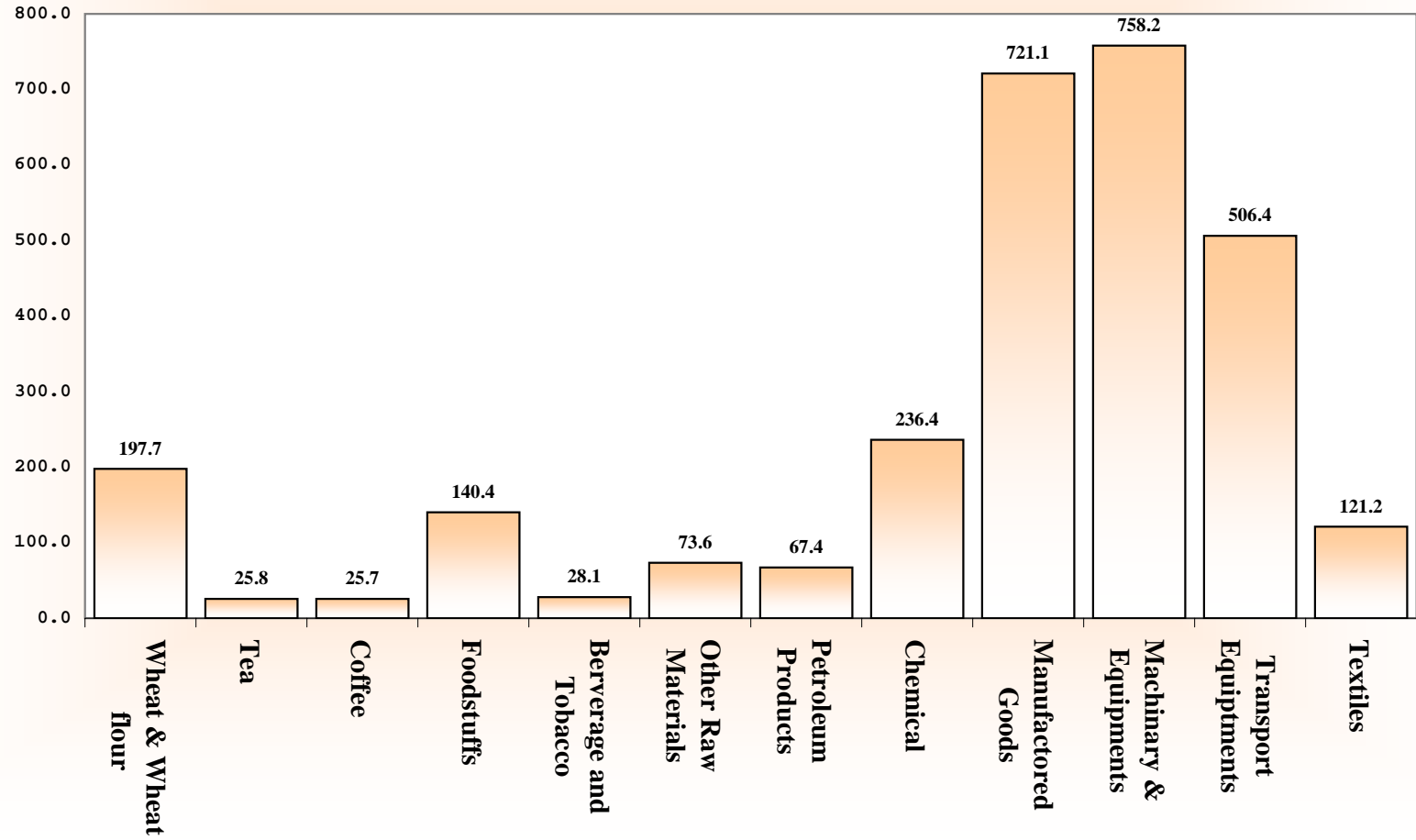
Petroleum Exports During The Year 2004 (Value In US\$ Million)



**Non-petroleum Export During The Year 2004
(Value In US\$ Million)**



Total Imports During (Jan. - Dec.) 2004 (Value in US\$ Millions)



القسم الأول

الصادرات

Section (A)

Exports

ملخص الصادرات خلال العام 2004
Summary Of Exports During 2004
 (القيمة بالآلاف الدولارات)
 (Value In US.\$000'S)

Commodity	Unit	الكمية Quantity	القيمة Value	الوحدة	السلع
Crude Oil	Barrels	81,159,260	2,957,243	برميل	بتترول خام
Benzene	M. T.	338,552	129,019	طن متري	بنزين
Kerosene	" "	-	-	طن متري	كيروسين
Light Petroleum Gas	" "	38,280	10,282	طن متري	غاز طبيعي
Naphata	" "	33,913	3,052	طن متري	نافثا
Furnace	" "	-	-	طن متري	فيرنس
Mixbutagas	" "	3,444	890	طن متري	غاز مخلوط
Diesel	" "	-	-	طن متري	جازولين
Cotton	Bales	354,617	93,752	بالة	قطن
Gum Arabic	M.T.	27,273	60,598	طن متري	صمغ عربي
Sesame	" "	218,336	178,642	طن متري	سمسم
Sugar	" "	24,325	12,846	طن متري	السكر
Groundnuts	" "	3,182	2,381	طن متري	فول سوداني
Cake and Meal	" "	19,166	1,589	طن متري	امياز
Dura (Sorghum)	" "	16,722	3,068	طن متري	ذرة
Livestock	Head	1,767,105	137,973	رأس	حيوانات حية
Meat	M.T.	5,661	17,935	طن متري	لحوم
Hides & Skins	Value	-	26,026	قيمة	جلود
Gold	G.	6,673,080	50,420	جرام	ذهب
Others	Value	-	92,048	قيمة	أخرى
Total			3,777,764		المجموع

جدول رقم (2) Table No. (2)
الصادرات حسب السلع خلال العام 2004 (شهريا)
Exports By Commodity During 2004 (Monthly)
(القيمة بالآلاف الدولارات)
(Value In US,\$000'S)

Commodity	يناير Jan.	فبراير Feb.	مارس Mar.	أبريل Apr.	مايو May	يونيو Jun.	يوليو Jul.	أغسطس Aug.	سبتمبر Sept.	أكتوبر Oct.	نوفمبر Nov.	ديسمبر Dec.	المجموع Total	السلعة
Crude Oil	174,668	194,187	168,614	214,776	243,450	233,958	250,892	301,675	305,443	359,065	242,744	267,771	2,957,243	بتروول خام
Benzene	7,561	8,220	9,014	9,785	11,969	9,814	21,404	8,826	9,928	14,798	8,653	9,047	129,019	بنزين
Kerosene	-	-	-	-	-	-	-	-	-	-	-	-	-	كيروسين
Light Petroleum Gas	1,332	1,718	1,243	1,854	1,107	-	593	361	-	-	-	2,074	10,282	غاز طبيعي
Naphata	-	-	-	-	1,586	-	-	-	922	-	-	544	3,052	نافتا
Furnace	-	-	-	-	-	-	-	-	-	-	-	-	-	فيرنس
Mixbutagas	-	-	-	-	346	-	544	-	-	-	-	-	890	غاز مخلوط
Diesel	-	-	-	-	-	-	-	-	-	-	-	-	-	جازولين
Extra-Long Staple Cotton	5,431	14,580	10,239	2,283	1,778	9,397	8,097	4,905	1,705	7,197	2,096	2,836	70,544	القطن فائقة الطول
Long Staple Cotton	-	-	-	-	-	-	-	-	-	-	-	-	-	القطن طويلة التيلة
Short& Medium Staple Cotton	2,102	2,676	2,267	2,284	2,445	1,715	1,118	1,368	2,220	3,872	1,019	122	23,208	القطن متوسطة وقصيرة التيلة
Cotton Waste	-	-	-	-	-	-	-	-	-	-	-	-	-	القطن اسكارنو
Gum Hashab	1,388	123	415	1,616	4,603	4,365	6,236	3,641	5,092	2,373	1,656	536	32,044	صمغ هشاب
Gum Talha	-	-	621	20	526	594	933	3,206	1,201	2,052	925	31	10,109	صمغ طلع
Gum Powder	242	1,186	640	562	466	1,392	216	2,224	4,230	3,850	2,184	1,253	18,445	صمغ بكرة
Sesame	13,179	18,418	16,952	26,107	19,930	13,925	21,172	8,194	12,690	6,721	16,554	4,800	178,642	سمسم
Groundnuts	88	199	526	610	130	396	189	76	-	47	-	120	2,381	فول سوداني
Hibiscus Flower	2,097	2,233	4,269	3,988	4,721	3,283	1,899	1,202	1,781	2,562	736	1,296	30,067	كردي
Melon Seeds	298	920	708	1,861	799	1,456	764	652	1,049	1,035	989	865	11,396	حب بطيخ
Senna Pods	218	173	157	219	335	250	171	68	225	173	195	197	2,381	سنمكة
Henna	96	27	51	246	108	183	94	123	217	251	74	78	1,548	حنه
Dura (Sorghum)	140	245	283	682	148	499	231	107	186	181	197	169	3,068	ذرة
Sunflower Seeds	-	-	-	-	-	-	-	-	-	-	-	-	-	بذور عباد الشمس
Crude Groundnuts Oil	-	12	-	5	-	-	-	-	-	1,088	-	-	1,105	زيت فول خام
Sesame Oil	3	2	6	10	6	2	12	2	4	54	6	16	123	زيت سمسم
Sugar	-	-	-	10,518	58	-	-	495	766	1,009	-	-	12,846	سكر
Molasses	276	402	1,274	1,744	555	1,069	277	511	962	344	124	-	7,538	مولاس
Groundnut Cake & Meal	-	-	-	-	-	4	20	-	-	20	-	-	44	امياز فول سوداني
Cotton Seed Cake & Meal	-	-	-	-	-	-	-	-	-	-	-	-	-	امياز بذرة قطن
Sesame Cake & Meal	-	11	-	-	-	-	-	-	-	-	-	-	11	امياز سمسم
Wheat Bran	117	448	202	81	81	-	243	-	243	-	119	-	1,534	امياز قمح
Sheep	21,453	23,906	5,274	7,624	6,519	5,363	6,843	2,260	2,524	9,267	8,529	19,845	119,407	ضان
Goats	387	474	45	375	26	112	39	74	232	319	45	341	2,469	ماعز
Cattle	-	-	-	-	-	-	-	-	-	-	-	-	-	ابقار
Camels	503	1,690	2,719	1,046	2,744	666	679	906	1,382	729	1,198	1,621	15,883	جمال
Gazelle	14	29	24	6	11	25	12	16	3	14	3	33	190	غزال
Crossbred Camels	-	-	-	-	-	-	24	-	-	-	-	-	24	جمال هجين
Meat	2,676	102	1,206	133	592	1,143	525	2,686	1,210	1,340	1,315	5,007	17,935	لحوم
Fish Fresh or Chilled	40	684	137	286	196	49	28	285	16	15	18	130	1,884	اسماك طازجة او مثلجة
Vegetables	-	-	-	25	44	-	-	-	-	-	-	-	40	خضروات
Fruits	316	30	23	8	71	359	44	-	114	116	88	653	1,822	فواكه
Gold	2,543	4,294	4,199	5,233	4,407	3,630	3,654	3,507	4,225	5,125	4,843	4,760	50,420	ذهب
Copper Waste & Scrap	184	242	359	157	153	46	12	441	259	230	533	717	3,333	خردة نحاس
Lead Waste & Scrap	58	50	-	86	37	9	43	56	-	400	127	11	877	خردة رصاص
Iron Waste & Scrap	813	982	793	1,455	1,308	1,882	1,719	1,272	592	1,666	551	2,536	15,569	خردة حديد
Chromium	-	-	-	-	-	-	-	-	-	-	-	-	-	كروم
Yarn	-	-	-	-	-	-	-	-	-	-	-	-	-	غزل
Cotton Fabrics	-	-	-	-	-	-	-	-	-	-	-	-	-	منسوجات قطنية
Shells	11	21	10	-	-	21	21	21	42	59	46	21	273	صدف
Hides & Skins	1,468	3,289	2,483	2,428	2,199	2,323	118	2,494	2,198	2,142	3,130	1,754	26,026	جلود
Lubban	92	13	32	83	63	162	5	55	12	38	3	36	594	ليان
Others	869	552	882	941	1,108	2,251	2,328	413	1,558	859	706	962	13,429	اخرى
Total	240,663	282,138	235,667	299,137	314,625	300,343	331,199	352,122	363,231	429,011	299,406	330,222	3,777,764	المجموع

جدول رقم (3) Table No. (3)
الصادرات حسب السلع خلال العام 2004 (ربيع سنوي)
Exports By Commodity During 2004 (Quarterly)
(القيمة بالآلاف الدولارات)
(Value In US, \$000'S)

Commodity	UNIT	2004 (يناير - مارس) (Jan. - Mar.) 2004		2004 (أبريل - يونيو) (Apr. - Jun.) 2004		2004 (يوليو - سبتمبر) (Jul. - Sept.) 2004		2004 (أكتوبر - ديسمبر) (Oct. - Dec.) 2004		المجموع Total		الوحدة	السلعة
		الكمية Quantity	القيمة Value	الكمية Quantity	القيمة Value	الكمية Quantity	القيمة Value	الكمية Quantity	القيمة Value	الكمية Quantity	القيمة Value		
Crude Oil	Barrel	18,166,742	537,469	19,846,710	692,184	21,279,932	858,010	21,865,876	869,580	81,159,260	2,957,243	برميل	بنزول خام
Benzene	M.T	80,070	24,795	80,019	31,568	99,202	40,158	79,261	32,498	338,552	129,019	طن متري	بنزين
Kerosene	" "	-	-	-	-	-	-	-	-	-	-	" "	كيروسين
Light Petroleum Gas	" "	16,483	4,293	12,644	2,961	3,498	955	5,655	2,074	38,280	10,283	" "	غاز طبيعي
Naphata	" "	-	-	17,626	1,586	10,241	922	6,046	544	33,913	3,052	" "	نافثا
Furnace	" "	-	-	-	-	-	-	-	-	-	-	" "	فيرنس
Mixbutagas	" "	-	-	1,523	346	1,921	544	-	-	3,444	890	" "	غاز مخلوط
Diesel	" "	-	-	-	-	-	-	-	-	-	-	" "	ديزل
Extra-Long Staple Cotton	Bales	108,443	30,250	42,928	13,458	52,070	14,707	46,577	12,129	250,018	70,544	بالة	القطن فائقة الطول
Long Staple Cotton	" "	-	-	-	-	-	-	-	-	-	-	" "	القطن طويلة التيلة
Short& Medium Staple Cotton	" "	30,310	7,045	30,167	6,444	19,290	4,706	24,832	5,013	104,599	23,208	" "	القطن متوسطة وقصيرة التيلة
Cotton Waste	" "	-	-	-	-	-	-	-	-	-	-	" "	القطن اسكارنو
Gum Hashab	M.T	1,389	1,926	5,819	10,584	5,028	14,969	1,193	4,565	13,429	32,044	طن متري	صمغ هشاب
Gum Talha	" "	464	621	1,020	1,140	3,086	5,340	1,820	3,008	6,390	10,109	" "	صمغ طالح
Gum Powder	" "	1,535	2,068	1,814	2,420	1,490	6,670	2,615	7,287	7,454	18,445	" "	صمغ بيرة
Sesame	" "	65,188	48,549	70,917	59,962	47,808	42,056	34,423	28,075	218,336	178,642	" "	سمسم
Groundnuts	" "	783	813	1,698	1,136	439	265	262	167	3,182	2,381	" "	فول سوداني
Hibiscus Flower	" "	6,404	8,599	9,863	11,992	4,715	4,882	4,917	4,594	25,899	30,067	" "	كركي
Melon Seeds	" "	7,467	1,926	16,164	4,116	9,311	2,465	10,704	2,889	43,646	11,396	" "	حب بطيخ
Senna Pods	" "	709	548	778	804	453	465	569	565	2,509	2,382	" "	سمنكة
Henna	" "	178	174	639	537	478	433	409	403	1,704	1,547	" "	حنه
Dura (Sorghum)	" "	3,569	668	7,111	1,329	2,936	524	3,106	547	16,722	3,068	" "	ذرة
Sunflower Seeds	" "	-	-	-	-	-	-	-	-	-	-	" "	بذور عباد الشمس
Crude Groundnuts Oil	" "	16	12	-	5	-	-	998	1,088	1,014	1,105	" "	زيت فول خام
Sesame Oil	" "	9	11	-	18	14	18	32	76	55	123	" "	زيت سمسم
Sugar	" "	-	-	17,522	10,576	3,800	1,261	3,003	1,009	24,325	12,846	" "	سكر
Molasses	" "	29,017	1,952	57,120	3,368	34,697	1,750	10,260	468	131,094	7,538	" "	مولاس
Groundnut Cake & Meal	" "	-	-	-	4	100	20	100	20	200	44	" "	امياز فول سوداني
Cotton Seed Cake & Meal	" "	-	-	-	-	-	-	-	-	-	-	" "	امياز بذرة قطن
Sesame Cake & Meal	" "	40	11	-	-	-	-	-	-	40	11	" "	امياز سمسم
Wheat Bran	" "	9,566	767	2,000	162	5,998	486	1,362	119	18,926	1,534	" "	امياز قمح
Sheep	Head	672,964	50,633	260,129	19,506	153,449	11,627	497,428	37,641	1,583,970	119,407	رأس	ضأن
Goats	" "	34,773	906	20,046	513	13,842	346	28,191	705	96,852	2,470	" "	ماعز
Cattle	" "	-	-	-	-	-	-	-	-	-	-	" "	ابقار
Camels	" "	27,139	4,912	24,466	4,456	15,488	2,967	18,669	3,548	85,762	15,883	" "	جمال
Gazelle	" "	174	67	120	42	80	31	147	50	521	190	" "	غزال
Meat	M.T	1,285	3,984	611	1,868	1,289	4,421	2,476	7,662	5,661	17,935	" "	لحوم
Fish Fresh or Chilled	" "	701	861	1,981	531	127	329	428	163	3,237	1,884	طن متري	اسماك طازجة او مثلجة
Vegetables	" "	-	-	289	69	-	-	153	40	442	109	" "	خضروات
Fruits	" "	388	369	1,506	438	487	158	5,978	857	8,359	1,822	" "	فواكه
Gold	G.	1,336,389	11,036	1,800,279	13,270	1,557,150	11,386	1,979,262	14,728	6,673,080	50,420	جرام	ذهب
Copper Waste & Scrap	M.T	1,173	785	431	356	582	711	576	1,480	2,762	3,332	طن متري	خردة نحاس
Lead Waste & Scrap	" "	1,279	108	1,074	132	963	99	879	538	4,195	877	" "	خردة رصاص
Iron Waste & Scrap	" "	22,161	2,588	32,487	4,645	22,747	3,583	20,526	4,753	97,921	15,569	" "	خردة حديد
Chromium	" "	-	-	-	-	-	-	-	-	-	-	" "	كروم
Yarn	" "	-	-	-	-	-	-	-	-	-	-	" "	غزل
Shells	" "	56	42	-	21	112	84	155	126	323	273	" "	صدف
Hides & Skins	Value	-	7,240	-	6,950	-	4,810	-	7,026	-	26,026	قيمة	جلود
Lubban	M.T	110	137	376	308	69	72	84	77	639	594	طن متري	ليان
Others	Value	-	2,303	-	4,300	-	4,322	-	2,527	-	13,452	قيمة	اخرى
Total			758,468		914,105		1,046,552		1,058,639		3,777,764		المجموع

جدول رقم (4) Table No. (4)
الصادرات حسب السلع خلال العام 2003-2004
Exports By Commodity During 2003-2004
(القيمة بالآلاف الدولارات)
(Value In US.\$000'S)

Commodity	Unit	2003 (يناير - ديسمبر) (Jan. -Dec.) 2003		2004 (يناير - ديسمبر) (Jan. -Dec.) 2004		الوحدة	السلعة
		الكمية Quantity	القيمة Value	الكمية Quantity	القيمة Value		
Crude Oil	Barrel	72,430,017	1,934,020	81,159,260	2,957,243	برميل	بنترول خام
Benzene	M.T.	319,536	75,860	374,552	129,019	طن متري	بنزين
Kerosene	" "	-	-	-	-	"	كيروسين
Light Petroleum Gas	" "	68,830	15,598	38,280	10,283	"	غاز طبيعي
Naphata	" "	25,645	2,430	33,913	3,052	"	نافتا
Furnace	" "	28,184	19,788	-	-	"	فيرنس
Mixbutagas	" "	-	-	3,444	890	"	غاز مخلوط
Diesel	" "	-	9	-	-	"	ديزل
Cotton	Bales	457,702	107,761	354,617	93,752	بالة	قطن
Cotton Waste	" "	-	-	-	-	"	مخلفات قطن
Gum Arabic	M.T.	36,164	35,416	27,273	60,598	طن متري	صمغ عربي
Sesame	" "	108,692	74,371	218,336	178,642	"	سمسم
Groundnuts	" "	376	225	3,182	2,381	"	فول سوداني
Hibiscus Flower	" "	17,931	16,652	25,899	30,067	"	كركدى
Melon Seeds	" "	49,355	13,994	43,646	11,396	"	حب بطيخ
Senna Pods	" "	1,823	872	2,509	2,382	"	سنمكة
Henna	" "	1,364	1,326	1,704	1,547	"	حنه
Dura (Sorghum)	" "	11,631	2,083	16,722	3,069	"	ذرة
Sunflower Seeds	" "	-	-	-	-	"	بذور عباد الشمس
Crude Groundnuts Oil	" "	28	27	1,014	1,105	"	زيت فول سوداني
Sugar	" "	16,170	6,995	24,325	12,846	"	سكر
Molasses	" "	193,977	8,645	131,094	7,538	"	مولاس
Cake & Meal	" "	29,118	2,424	19,166	1,589	"	امياز
Sheep	Head	1,083,568	81,022	1,583,970	119,407	راس	ضان
Goats	" "	94,153	3,853	96,852	2,470	"	ماعز
Camels	" "	61,036	12,307	85,762	15,883	"	جمال
Meat	M.T.	8,046	21,578	5,661	17,935	طن متري	لحوم
Vegetables & Fruits	" "	6,520	2,057	8,801	1,931	"	فواكه وخضروات
Gold	G	7,784	58,588	6,673,080	50,420	جرام	ذهب
Iron & Copper Scraps	M.T.	70,277	6,133	100,683	18,900	طن متري	نحاس وحديد خردة
Lead Scrap	" "	1,155	129	4,195	877	"	رصاص خردة
Chromium	" "	-	-	-	-	"	كروم
Hides & Skins	Value	-	18,649	-	26,026	قيمة	جلود
Others	" "	-	19,364	-	16,516	"	اخرى
Total			2,542,176		3,777,764		المجموع

جدول رقم (5) Table No.(5)
الصادرات حسب القطر خلال العام 2004 (شهرياً)
Exports By Country During 2004 (MONTHLY)
(القيمة بالآلاف الدولارات)
(VALUE IN US.\$000'S)

Countries	2004													الإقطار
	يناير Jan.	فبراير Feb.	مارس Mar.	أبريل Apr.	مايو May	يونيو Jun.	يوليو Jul.	أغسطس Aug.	سبتمبر Sept.	أكتوبر	نوفمبر	ديسمبر	المجموع Total	
Industrial Countries:														الدول الصناعية :
Austria	-	-	-	-	-	-	-	-	-	-	-	-	-	النمسا
Australia	6	-	14	-	-	-	-	-	-	-	-	-	20	أستراليا
Belgium	-	894	991	527	993	612	613	918	1,298	1,583	360	127	8,916	بلجيكا
Canada	-	-	-	77	115	282	-	-	-	2,718	4,843	4,760	12,795	كندا
Switzerland	-	-	-	-	-	-	-	-	-	-	-	-	-	سويسرا
Denmark	-	-	-	-	-	-	-	-	315	-	-	-	315	الدنمارك
Germany	1,754	1,305	1,549	2,612	5,456	3,539	2,397	3,093	4,701	4,860	2,104	951	34,321	ألمانيا
Spain	31	-	-	-	30	-	65	-	-	1,993	16	-	2,135	إسبانيا
Finland	-	-	-	92	-	51	50	-	172	122	57	58	602	فنلندا
France	96	420	350	842	2,359	2,836	3,215	4,584	3,414	2,787	1,859	1,085	23,847	فرنسا
United Kingdom	2,640	5,054	4,139	16,243	4,821	4,102	4,438	4,614	6,407	2,701	817	85	56,061	المملكة المتحدة
Greece	828	1,533	546	303	627	1,112	1,550	33	-	1,788	6	166	8,492	اليونان
Ireland	-	-	-	-	-	-	-	-	-	-	-	-	-	أيرلندا
Italy	587	3,478	2,563	1,134	130	2,415	684	312	199	2,132	350	277	14,261	إيطاليا
Japan	97	28,063	19,165	22,202	58,446	1,811	1,724	799	507	111,496	93,913	64,015	402,238	اليابان
Netherlands	283	384	1,419	1,267	343	1,230	640	82	98	47	1,481	43	7,317	هولندا
Norway	-	-	-	-	-	-	-	-	-	-	-	-	-	النرويج
Portugal	77	121	-	67	27	123	-	127	42	13	60	236	893	البرتغال
Sweden	-	-	73	24	-	865	1,174	-	344	-	-	-	2,480	السويد
United States	-	-	324	32	496	-	-	400	-	800	400	400	2,852	الولايات المتحدة
Other	-	-	-	-	-	-	-	-	-	-	-	-	-	أخرى
Total	6,399	41,252	31,133	45,422	73,843	18,978	16,550	14,962	17,497	133,040	106,266	72,203	577,545	المجموع
Developing Countries:														الدول النامية:-
Europe (other):														أوروبا (أخرى) :
Bulgaria	-	39	18	172	946	42	14	49	-	47	-	79	1,406	بلغاريا
Czechoslovakia	-	-	-	-	-	-	-	-	-	-	-	-	-	تشيكوسلوفاكيا
Cyprus	32	9	10	22	9	11	-	-	19	-	11	66	189	قبرص
Hungary	-	-	-	-	-	-	-	-	-	-	-	-	-	المجر
Poland	124	209	202	412	29	18	319	78	119	236	16	66	1,828	بولندا
Romania	-	-	-	-	64	-	420	-	-	80	-	-	564	رومانيا
Russia	-	15	-	38	41	-	15	-	-	16	-	-	125	روسيا
Turkey	533	565	1,009	875	1,476	1,099	2,848	561	960	270	115	232	10,543	تركيا
Ukraine	-	-	-	18	-	-	-	-	-	-	-	-	18	أوكرانيا
Yugoslavia	-	-	-	-	-	-	-	-	-	-	-	-	-	يوغوسلافيا
Malta	-	-	-	-	-	-	-	-	-	-	-	-	-	مالطا
Others	-	-	-	-	-	-	16	-	-	30	-	-	46	أخرى
Total	689	837	1,239	1,537	2,565	1,170	3,632	688	1,098	679	142	443	14,719	المجموع

تابع جدول رقم (5)

Table No. (5) Cnt'd

Countries	2004												المجموع Total	الاقطار	
	يناير Jan.	فبراير Feb.	مارس Mar.	أبريل Apr.	مايو May	يونيو Jun.	يوليو Jul.	أغسطس Aug.	سبتمبر Sept.	أكتوبر	نوفمبر	ديسمبر			
Africa:															أفريقيا :
COMESA Countries:	3,602	12,225	16,853	10,666	6,574	10,909	12,952	6,808	7,553	6,033	15,597	4,562	114,334		دول الكوميسا
Djibuti	-	-	-	-	-	-	-	-	-	-	-	-	-		جيبوتي
Ethiopia	-	2	270	1	226	-	590	23	159	189	115	-	1,575		أثيوبيا
Kenya	-	-	-	-	-	-	-	495	671	1,005	2	-	2,173		كينيا
Uganda	-	-	-	-	-	-	-	-	-	-	-	-	-		يوغندا
Zaire (Congo)	-	-	-	-	-	-	-	-	-	-	-	-	-		زائير
Zimbabwe	-	-	-	-	-	-	-	-	-	-	-	-	-		زيمبابوي
Egypt	3,602	11,794	16,094	10,222	6,290	10,852	12,351	6,280	6,723	4,740	14,993	4,562	108,503		مصر
Zambia	-	-	-	-	-	-	-	-	-	-	-	-	-		زامبيا
Rwanda	-	-	-	-	-	-	-	-	-	-	-	-	-		رواندا
Burundi	-	-	-	-	-	-	-	-	-	-	-	-	-		بورندي
Seychelles	-	-	-	-	-	-	-	-	-	-	-	-	-		سيشل
Eritria	-	429	489	443	58	26	-	10	-	99	477	-	2,031		إريتريا
Malawi	-	-	-	-	-	-	-	-	-	-	-	-	-		مالوي
Mauritius	-	-	-	-	-	-	-	-	-	-	-	-	-		موريشس
Angola	-	-	-	-	-	-	-	-	-	-	-	-	-		أنجولا
Comoros	-	-	-	-	-	-	-	-	-	-	-	-	-		جزر القمر
Madagascar	-	-	-	-	-	-	11	-	-	-	10	-	21		مدغشقر
Swaziland	-	-	-	-	-	31	-	-	-	-	-	-	31		سوازيلاند
Namibia	-	-	-	-	-	-	-	-	-	-	-	-	-		ناميبيا
Congo	-	-	-	-	-	-	-	-	-	-	-	-	-		الكونغو
Other African Countries:	7,787	1,262	1,290	899	467	1,890	12,938	788	502	1,018	302	385	29,528		دول أفريقية أخرى
Nigeria	-	-	-	-	-	-	12,068	-	-	-	-	-	12,068		نيجيريا
Morocco	-	-	-	-	-	-	-	-	-	-	-	-	-		المغرب
Tunisia	226	935	1,117	803	267	1,499	362	788	158	847	251	339	7,592		تونس
Algeria	-	98	-	-	46	83	426	-	335	171	-	-	1,159		الجزائر
Malawi	-	-	-	-	-	-	-	-	-	-	-	-	-		مالوي
Somalia	-	-	-	-	-	-	-	-	-	-	-	-	-		الصومال
Other	7,561	229	173	96	154	308	82	-	9	-	51	46	8,709		أخرى
Total	11,389	13,487	18,143	11,565	7,041	12,799	25,890	7,596	8,055	7,051	15,899	4,947	143,862		المجموع

تابع جدول رقم (5)

Table No. (5)Cnt'd

Countries	2004												الإجمالي	
	يناير Jan.	فبراير Feb.	مارس Mar.	أبريل Apr.	مايو May	يونيو Jun.	يوليو Jul.	أغسطس Aug.	سبتمبر Sept.	أكتوبر	نوفمبر	ديسمبر		المجموع Total
Asia:														آسيا:
Bangladesh	869	3,872	748	481	969	943	915	841	1,349	1,741	953	727	14,408	بنغلاديش
China	181,799	169,862	133,320	199,508	190,790	235,576	251,982	301,755	306,925	200,503	150,553	204,456	2,527,029	الصين
Hong Kong	-	105	91	121	-	53	73	268	107	69	-	33	920	هونغ كونج
Indonesia	-	34	18,056	-	-	37	-	-	13	14,798	8,653	9,047	50,638	اندونيسيا
India	1,651	1,908	2,110	1,969	3,054	2,603	1,625	2,149	2,109	2,846	2,044	3,836	27,904	الهند
Sonuth Korea	4,269	461	4,161	5,653	4,347	-	3,400	-	1,244	-	-	-	23,535	كوريا الجنوبية
Malaysia	-	-	-	104	-	-	-	-	-	-	-	-	104	ماليزيا
Pakistan	924	863	2,772	16	12	1,114	319	437	104	574	11	155	7,301	باكستان
Singapore	4	418	10	41	7	4	247	391	10	48,010	4	544	49,690	سنغافورة
Thailand	31	791	2,887	208	339	454	1,546	2,305	-	1,414	-	153	10,128	تايلاند
Taiwan	-	-	179	173	224	-	80	-	235	21	-	63	975	تايوان
Other	11	60	11	42	15	46	10	-	10	421	110	-	736	أخرى
Total	189,558	178,374	164,345	208,316	199,757	240,830	260,197	308,146	312,106	270,397	162,328	219,014	2,713,368	المجموع
Middle East:														الشرق الأوسط:
United Arab Emirates	430	8,492	10,317	10,438	14,630	12,154	9,628	10,753	11,224	389	199	1,503	90,157	الإمارات العربية المتحدة
Bahrain	-	-	-	-	-	-	-	-	1	-	-	-	1	البحرين
Iraq	-	-	-	-	-	-	-	-	-	-	-	-	-	العراق
Jordan	43	1,664	126	2,204	13	427	274	2,727	1,293	30	607	150	9,558	الأردن
Kuwait	-	7	4	209	206	-	-	-	37	272	-	-	735	الكويت
Lebenon	3,180	6,433	1,243	2,142	3,516	526	2,860	382	360	129	765	3,444	24,980	لبنان
Libya	557	1,012	75	550	72	243	70	84	275	141	24	83	3,186	ليبيا
Oman	-	-	-	-	-	-	-	-	-	-	18	-	18	عمان
Qatar	298	21	66	-	2	13	4	9	1	18	14	156	602	قطر
Saudi Arabia	24,484	26,617	6,362	10,687	7,188	11,496	9,890	4,985	9,616	13,974	12,142	26,757	164,198	السعودية
Syria	2,255	2,599	785	2,653	1,377	649	570	1,358	1,035	1,401	500	659	15,841	سوريا
Yemen	65	213	194	531	278	220	435	378	307	356	149	326	3,452	اليمن
Other	-	-	-	-	-	-	-	-	-	-	-	-	-	أخرى
Total	31,312	47,058	19,172	29,414	27,282	25,728	23,731	20,676	24,149	16,710	14,418	33,078	312,728	المجموع
Western Hemisphere:														أمريكا الوسطى والجنوبية:
Brazil	-	-	-	-	-	-	-	-	-	-	-	-	-	البرازيل
Mexico	1,316	1,130	1,635	2,883	4,137	769	1,066	54	326	1,134	353	516	15,319	المكسيك
Other	-	-	-	-	-	69	133	-	-	-	-	-	202	أخرى
Total	1,316	1,130	1,635	2,883	4,137	838	1,199	54	326	1,134	353	516	15,521	المجموع
Other Countries	-	-	-	-	-	-	-	-	-	-	-	21	21	أقطار أخرى:-
Grand Total	240,663	282,138	235,667	299,137	314,625	300,343	331,199	352,122	363,231	429,011	299,406	330,222	3,777,764	المجموع الكلي

جدول رقم (6) Table No. (6)
الصادرات حسب القطر والسلعة خلال العام 2004
EXPORTS BY COUNTRY & COMMODITY DURING 2004

(VALUE IN US.\$000'S)

Countries	البنترول و منتجاته Petroleum & Petroleum	قطن Cotton	صمغ عربي Arabic Gum	سمسم Sesame	فول سوداني Ground Nuts	امياز Cake & Meal	ذهب Gold	حيوانات حية Livestock	لحوم Meat	جلود Hides & Skins	اخرى other	المجموع Total	الاقطار
Industrial Countries:													الدول الصناعية:-
Austria	-	-	-	-	-	-	-	-	-	-	-	-	النمسا
Australia	-	-	-	15	-	-	-	-	-	-	5	20	استراليا
Belgium	-	2,405	4,395	812	-	-	-	-	-	-	1,304	8,916	بلجيكا
Canada	-	-	-	299	-	-	12,321	-	-	-	175	12,795	كندا
Switzerland	-	-	-	-	-	-	-	-	-	-	-	-	سويسرا
Denmark	-	-	315	-	-	-	-	-	-	-	-	315	الدنمارك
Germany	-	6,129	13,218	276	-	-	-	-	-	28	14,670	34,321	المانيا
Spain	-	1,679	65	16	-	-	-	-	-	30	345	2,135	اسبانيا
Finland	-	-	344	-	-	-	-	-	-	-	258	602	فنلندا
France	-	-	23,670	-	-	-	-	-	-	1	176	23,847	فرنسا
United Kingdom	-	396	5,179	1,321	155	-	36,465	-	-	-	12,545	56,061	المملكة المتحدة
Greece	-	-	-	8,372	-	-	-	-	-	45	75	8,492	اليونان
Ireland	-	-	-	-	-	-	-	-	-	-	-	-	ايرلندا
Italy	-	4,409	3,312	406	-	-	-	-	-	3,736	2,398	14,261	ايطاليا
Japan	391,108	1,106	2,854	4,452	61	-	-	-	-	2,197	460	402,238	اليابان
Netherlands	-	-	62	1,468	1,219	11	-	-	-	1,615	2,942	7,317	هولندا
Norway	-	-	-	-	-	-	-	-	-	-	-	-	النرويج
Portugal	-	726	-	-	-	-	-	-	-	-	167	893	البرتغال
Sweden	-	-	1,407	-	-	-	-	-	-	-	1,073	2,480	السويد
United States	-	-	2,527	324	-	-	-	-	-	-	1	2,852	الولايات المتحدة
Other	-	-	-	-	-	-	-	-	-	-	-	-	اخرى
Total	391,108	16,850	57,348	17,761	1,435	11	48,786	-	-	7,652	36,594	577,545	المجموع
Developing Countries:													الدول النامية:-
Eurpoe (other):													أوروبا (اخرى) :
Bulgaria	-	23	-	14	422	-	947	-	-	-	-	1,406	بلغاريا
Czechoslovakia	-	-	-	-	-	-	-	-	-	-	-	-	تشيكوسلوفاكيا
Cyprus	-	-	-	67	-	-	-	-	-	-	122	189	قبرص
Hungary	-	-	-	-	-	-	-	-	-	-	-	-	المجر
Poland	-	-	-	1,476	-	-	-	-	-	-	352	1,828	بولندا
Romania	-	-	564	-	-	-	-	-	-	-	-	564	رومانيا
Russia	-	-	-	-	-	-	-	-	-	-	125	125	روسيا
Turkey	-	-	-	9,293	-	-	-	-	-	375	875	10,543	تركيا
Ukraine	-	-	-	-	-	-	-	-	-	-	18	18	اوكرانيا
Yugoslavia	-	-	-	-	-	-	-	-	-	-	-	-	يوغوسلافيا
Malta	-	-	-	-	-	-	-	-	-	-	-	-	مالطا
Others	-	-	-	46	-	-	-	-	-	-	-	46	اخرى
Total	-	23	564	10,896	422	-	947	-	-	375	1,492	14,719	المجموع

Table No. (6) Cont'd

تابع جدول رقم (6)

Countries	البنترول و منتجاته Petroleum & Petroleum Products	قطن Cotton	صمغ عربي Arabic Gum	سمسم Sesame	فول سوداني Ground Nuts	امياز Cake & Meal	ذهب Gold	حيوانات حية Livestock	لحوم Meat	جلود Hides & Skins	اخرى other	المجموع Total	الإقطار
Africa:													أفريقيا :
COMESA Countries:	25	32,512	28	43,287	407	1,538	-	13,570	440	2,086	20,441	114,334	دول الكوميسا
Djibuti	-	-	-	-	-	-	-	-	-	-	-	-	جيبوتي
Ethiopia	25	-	-	-	-	-	-	53	-	-	1,497	1,575	اثيوبيا
Kenya	-	-	-	-	-	-	-	-	-	-	2,173	2,173	كينيا
Uganda	-	-	-	-	-	-	-	-	-	-	-	-	يوغندا
Zaire (Congo)	-	-	-	-	-	-	-	-	-	-	-	-	زائير
Zimbabwe	-	-	-	-	-	-	-	-	-	-	-	-	زيمبابوي
Egypt	-	32,512	28	43,287	407	1,538	-	11,928	440	2,086	16,277	108,503	مصر
Zambial	-	-	-	-	-	-	-	-	-	-	-	-	زامبيا
Rwanda	-	-	-	-	-	-	-	-	-	-	-	-	رواندا
Burundi	-	-	-	-	-	-	-	-	-	-	-	-	بورندي
Seychelles	-	-	-	-	-	-	-	-	-	-	-	-	سيشل
Eritria	-	-	-	-	-	-	-	1,589	-	-	442	2,031	اريتريا
Malawi	-	-	-	-	-	-	-	-	-	-	-	-	ملاوي
Mauritius	-	-	-	-	-	-	-	-	-	-	-	-	موريشس
Angola	-	-	-	-	-	-	-	-	-	-	-	-	انجولا
Comoros	-	-	-	-	-	-	-	-	-	-	-	-	جزر القمر
Madagascar	-	-	-	-	-	-	-	-	-	-	21	21	مدغشقر
Swaziland	-	-	-	-	-	-	-	-	-	-	31	31	سوازيلاند
Namibia	-	-	-	-	-	-	-	-	-	-	-	-	ناميبيا
Congo	-	-	-	-	-	-	-	-	-	-	-	-	الكونغو
Other African Countri	19,631	-	-	8,413	-	-	-	-	68	-	1,416	29,528	دول افريقية اخرى
Nigeria	12,068	-	-	-	-	-	-	-	-	-	-	12,068	نيجيريا
Morocco	-	-	-	-	-	-	-	-	-	-	-	-	المغرب
Tunisia	-	-	-	7,254	-	-	-	-	-	-	338	7,592	تونس
Algeria	-	-	-	1,159	-	-	-	-	-	-	-	1,159	الجزائر
Malawi	-	-	-	-	-	-	-	-	-	-	-	-	ملاوي
Somalia	-	-	-	-	-	-	-	-	-	-	-	-	الصومال
Other	7,563	-	-	-	-	-	-	-	68	-	1,078	8,709	اخرى
Total	19,656	32,512	28	51,700	407	1,538	-	13,570	508	2,086	21,857	143,862	المجموع

Table No. (6) Cont'd

تابع جدول رقم (6)

Countries	البتترول و منتجاته Petroleum & Petroleum Products	قطن Cotton	صمغ عربي Arabic Gum	سمسم Sesame	فول سوداني Ground Nuts	امياز Cake & Meal	ذهب Gold	حيوانات حية Livestock	لحوم Meat	جلود Hides & Skins	اخرى other	المجموع Total	الاقطار
ASIA:												-	اسيا:-
BANGLADESH	-	14,408	-	-	-	-	-	-	-	-	-	14,408	بنغلاديش
CHINA	2,500,281	8,543	-	16,160	-	-	-	-	-	1,669	376	2,527,029	الصين
HONG KONG	-	-	-	-	-	-	-	-	-	920	-	920	هونغ كونج
INDONESIA	50,346	97	-	-	-	-	-	-	-	-	195	50,638	اندونيسيا
INDIA	-	6,646	1,400	874	-	-	-	-	-	1,837	17,147	27,904	الهند
S.KOREA	-	-	322	23,133	-	-	-	-	-	-	80	23,535	كوريا الجنوبية
MALAYSIA	-	-	-	-	-	-	-	-	-	-	104	104	ماليزيا
PAKISTAN	-	3,608	-	-	-	-	-	-	-	3,595	98	7,301	باكستان
SINGAPORE	48,549	410	36	86	-	-	-	-	-	-	609	49,690	سنغافورة
THAILAND	-	9,915	213	-	-	-	-	-	-	-	-	10,128	تايلاند
TAIWAN	-	740	119	-	74	40	-	-	-	-	2	975	تايوان
OTHERS	-	-	16	-	-	-	-	-	-	-	720	736	اخرى
TOTAL	2,599,176	44,367	2,106	40,253	74	40	-	-	-	8,021	19,331	2,713,368	المجموع
Middle East:													الشرق الاوسط:-
United Arab Emirates	79,400	-	-	416	-	-	687	273	3,933	51	5,397	90,157	الامارات العربية المتحدة
Bahrain	-	-	-	-	-	-	-	-	-	-	1	1	البحرين
Iraq	-	-	-	-	-	-	-	-	-	-	-	-	العراق
Jordan	-	-	-	8,163	26	-	-	-	515	-	854	9,558	الاردن
Kuwait	-	-	-	713	-	-	-	13	-	-	9	735	الكويت
Lebenon	11,146	-	-	13,075	-	-	-	-	5	-	754	24,980	لبنان
Libya	-	-	-	1,460	-	-	-	-	-	115	1,611	3,186	ليبيا
Oman	-	-	-	-	-	-	-	-	-	-	18	18	عمان
Qatar	-	-	-	-	-	-	-	85	479	-	38	602	قطر
Saudi Arabia	-	-	533	17,023	-	-	-	124,032	12,495	5,381	4,734	164,198	السعودية
Syria	-	-	19	12,415	-	-	-	-	-	2,276	1,131	15,841	سوريا
Yemen	-	-	-	143	16	-	-	-	-	-	3,293	3,452	اليمن
Other	-	-	-	-	-	-	-	-	-	-	-	-	اخرى
Total	90,546	-	552	53,408	42	-	687	124,403	17,427	7,823	17,840	312,728	المجموع
Western Hemisphere:													نصف الكرة الغربي:-
Brazil	-	-	-	-	-	-	-	-	-	-	-	-	البرازيل
Mexico	-	-	-	4,491	-	-	-	-	-	-	10,828	15,319	المكسيك
Other	-	-	-	133	-	-	-	-	-	69	-	202	اخرى
Total	-	-	-	4,624	-	-	-	-	-	69	10,828	15,521	المجموع
Other Countries	-	-	-	-	1	-	-	-	-	-	20	21	اقطار اخرى:-
Grand Total	3,100,486	93,752	60,598	178,642	2,381	1,589	50,420	137,973	17,935	26,026	107,962	3,777,764	المجموع الكلي

القسم الثاني

الواردات

Section (B)

Imports

جدول رقم (1) TABLE NO.
ملخص الواردات خلال العام 2004

Summary Of Imports By Commodity During The Year 2004
(القيمة بالآلاف الدولارات)
(Value In US.\$000'S)

Commodity	Unit	الكمية	القيمة	الوحدة	السلع
Wheat & Wheat Flour	M.T	1,066,217	257,226	طن متري	قمح ودقيق قمح
Tea	" "	28,635	34,024	" "	شاي
Coffee	" "	25,628	31,777	" "	بن
Other Foodsutfs	Value	-	195,487	قيمة	مواد غذائية اخرى
Beverages and Tobacco	M.T.	5,686	39,939	طن متري	مشروبات وتبغ
Petroleum Products	"	324,106	101,434	" "	منتجات بترولية
Other Raw Materials	"	81,659	96,389	" "	مواد خام اخرى
Medicines	Value	-	111,770	قيمة	ادوية
Other Chemical Products	"	-	215,717	"	منتجات كيمياوية اخرى
Manufactured Goods	"	-	996,504	"	سلع مصنعة
Machinery and Ewipments	"	-	1,080,653	"	آلات ومعدات
Transport Equipments	"	-	739,342	"	وسائل نقل
Textiles	"	-	174,968	"	منسوجات
Total			4,075,230		المجموع الكلي

TABLE NO.(2) جدول رقم (2)
الواردات حسب السلع خلال العام 2004 (شهريا)
Imports By Commodity During The Year 2004 (MONTHLY)
(القيمة بالآلاف الدولارات)
(Value In US.\$000'S)

	يناير Jan.	فبراير Feb.	مارس March	أبريل April	مايو May	يونيو June	يوليو July	أغسطس Aug.	سبتمبر Sept.	أكتوبر Oct.	نوفمبر Nov.	ديسمبر Dec.	المجموع Total	
	القيمة Value	القيمة Value	القيمة Value	القيمة Value	القيمة Value	القيمة Value	القيمة Value	القيمة Value	القيمة Value	القيمة Value	القيمة Value	القيمة Value	القيمة Value	
Foodstuffs:														مواد غذائية:-
Wheat	29,821	14,739	27,292	13,434	31,191	18,655	23,910	9,722	27,690	21,160	17,416	20,563	255,593	قمح
Wheat Flour	27	-	126	297	317	12	4	258	184	125	124	159	1,633	دقيق قمح
Sugar	1	1	34	1	80	8	42	10	84	1	129	2,422	2,813	سكر
Tea	1,907	2,206	3,594	3,112	2,646	3,317	3,890	1,789	3,323	2,326	2,530	3,384	34,024	شاي
Coffee	1,950	2,154	2,849	2,772	2,642	1,836	3,099	4,019	4,356	1,889	2,455	1,756	31,777	بن
Dairy Products	2,890	-	-	2,873	3,396	3,168	2,515	2,413	2,930	2,203	2,190	3,398	27,976	منتجات الالبان
Fish & Canned Fish	17	2	16	1	28	3	2	1	2	6	21	43	142	أسماك ومعلبات الأسماك
Meat & Meat Products	-	-	1	-	-	318	-	24	-	1	0	-	344	لحوم ومنتجاتها
Fruits & Fruit Products	528	507	1,221	1,020	924	543	681	851	1,089	1,250	479	704	9,797	فواكه ومنتجاتها
Vegetables & Veget. Products	716	434	1,110	804	675	531	1,440	697	1,442	186	552	1,823	10,410	خضروات ومنتجاتها
Confectionery, Sweets, & Biscuits	585	641	767	1,069	666	801	716	1,032	808	1,123	511	1,170	9,889	حلويات ويسكويت
Lentils	606	137	693	439	962	908	1,038	1,740	2,351	1,428	2,061	596	12,959	عدس
Animal & Vegetable Oils	1,657	1,005	1,731	283	309	3,186	1,637	2,089	2,313	3,247	2,186	885	20,528	زيوت حيوانية ونباتية
Spices	200	106	391	193	562	160	423	404	719	412	399	379	4,348	بهارات
Rice	674	384	1,255	148	213	330	1,319	1,934	700	547	1,435	512	9,451	أرز
Other	4,441	5,202	8,820	4,549	3,965	4,860	7,374	13,368	11,454	6,485	9,545	6,767	86,830	أخرى
Total	46,020	27,518	49,900	30,995	48,576	38,636	48,090	40,351	59,445	42,389	42,033	44,561	518,514	المجموع
Beverages & Tobacco:														المشروبات والتبغ:-
Soft Drinks	285	196	2,311	2,758	2,154	1,659	2,675	2,782	1,525	2,167	2,329	3,301	24,142	مشروبات معدنية
Cigarettes	95	114	117	113	125	123	134	132	319	155	71	241	1,739	سجائر
Tobacco	1,446	976	1,091	936	1,225	1,124	1,190	1,339	1,104	1,205	1,078	1,344	14,058	تبغ
Other	-	-	-	-	-	-	-	-	-	-	-	-	-	أخرى
Total	1,826	1,286	3,519	3,807	3,504	2,906	3,999	4,253	2,948	3,527	3,478	4,886	39,939	المجموع

Table No. (2) Cont'd

تابع جدول رقم (2)

	يناير Jan.	فبراير Feb.	مارس March	أبريل April	مايو May	يونيو June	يوليو July	أغسطس Aug.	سبتمبر Sept.	أكتوبر Oct.	نوفمبر Nov.	ديسمبر Dec.	المجموع Total	
	القيمة Value	القيمة Value	القيمة Value	القيمة Value	القيمة Value	القيمة Value	القيمة Value	القيمة Value	القيمة Value	القيمة Value	القيمة Value	القيمة Value	القيمة Value	
Crude Materials:														مواد خام:-
Petroleum Products	2,714	10,300	4,003	14,198	10,994	4,357	3,112	14,140	3,550	11,752	14,814	7,500	101,434	منتجات بترولية
Crude Plastic	4,743	4,132	4,055	3,118	4,954	2,649	5,016	7,604	5,684	5,543	6,446	6,477	60,421	خام البلاستيك
Crude Rubber	351	357	112	215	394	213	250	86	286	200	196	282	2,942	خام المطاط
Tallow	4,379	773	4,315	401	2,328	300	282	480	639	1,128	379	655	16,059	شحوم
Seeds for Sowing	210	69	109	55	142	5	141	124	163	175	744	516	2,453	بذور وتقاوى
Packing Paper	39	15	24	34	9	53	49	-	15	34	19	35	326	ورق تغليف
Other	959	1,004	5,212	2	-	-	2,951	3,340	720	-	-	-	14,188	أخرى
Total	13,395	16,650	17,830	18,023	18,821	7,577	11,801	25,774	11,057	18,832	22,598	15,465	197,823	المجموع
Chemicals:														مواد كيميائية:-
Medical & Pharmaceutical Products	8,130	5,583	9,823	9,132	11,376	10,091	7,514	12,220	9,072	7,506	7,519	13,804	111,770	الدوية ومعدات طبية وصيدلية
Chemical Products	6,135	4,780	9,412	5,132	5,850	7,218	6,055	7,222	11,267	12,057	12,342	10,876	98,346	عناصر كيميائية ومركباتها
Fertilizers	626	438	1,147	890	2,029	6,525	1,894	6,805	2,803	2,415	3,968	72	29,612	أسمدة
Tanning & Dying Materials	868	807	586	720	877	1,054	753	940	1,304	619	863	1,516	10,907	مواد للديباغة والصباغة والتلوين
Perfumes & Cosmetics	2,623	1,470	2,658	2,106	2,859	2,638	2,366	2,551	2,762	2,180	2,144	3,202	29,559	عطور ومستحضرات تجميل
Explosives	1,040	31	1,150	220	850	1	645	48	211	54	67	1,188	5,505	مفرقات
Insecticides	163	748	811	489	359	223	1,513	1,626	131	165	776	1,629	8,633	مبيدات حشرية
Other	2,057	3,163	2,803	1,618	1,483	2,479	5,037	4,198	4,211	1,646	1,744	2,716	33,155	أخرى
Total	21,642	17,020	28,390	20,307	25,683	30,229	25,777	35,610	31,761	26,642	29,423	35,003	327,487	المجموع
Manufactured Goods:														مصنوعات:-
Leather Products	396	313	428	630	1,110	792	448	588	877	674	438	1,203	7,897	مصنوعات الجلود
Manufactured Rubber	184	114	345	210	276	309	568	477	186	617	687	547	4,520	مصنوعات المطاط
Manufactured Plastics	7,256	3,899	5,822	5,197	6,444	6,096	6,145	4,463	6,101	5,912	5,054	8,863	71,252	مصنوعات البلاستيك
Manufactured Wood & Cork	2,868	2,041	1,973	1,332	2,791	1,981	3,389	4,126	2,149	2,968	1,900	3,440	30,958	مصنوعات خشب وقلين
Glass & Glassware	2,316	1,326	2,039	3,896	3,196	2,192	2,653	2,470	2,417	2,531	2,159	2,849	30,044	مصنوعات الزجاج
Iron & Steel	16,628	12,303	23,580	22,152	18,527	28,851	31,869	40,722	33,339	39,510	26,882	47,864	342,227	حديد وصلب
Manufactured Metals	3,382	3,131	4,238	3,217	4,931	3,167	4,836	4,642	6,852	4,766	3,955	10,729	57,846	مصنوعات المعادن
Footwear	2,693	1,130	1,181	1,759	2,340	3,676	5,673	2,430	2,027	3,450	2,774	3,027	32,160	أحذية
Jute & Sacks	9,884	2,705	19,408	3,142	893	1,023	845	909	2,194	879	2,042	2,329	46,253	خيش وجوالات
Books, Magazines, and Newspapers	2,026	1,473	1,361	1,096	2,253	659	1,583	3,152	1,999	1,787	1,635	2,199	21,223	كتب ومجلات وجراند
Cement & Asbestos Pipes	8,667	6,355	13,459	6,920	6,596	5,853	6,311	5,384	5,955	4,724	4,939	4,253	79,416	أسمنت ومواسير اسبستس
Scientific Equipments	11,593	4,826	6,886	6,618	4,782	5,162	5,028	6,660	6,328	4,112	4,832	8,888	75,715	أجهزة علمية
Paper Products	4,391	2,386	4,290	4,677	5,776	6,096	4,782	3,865	5,126	4,528	3,445	5,607	54,969	مصنوعات الورق
Ceramic Products	2,139	1,375	3,548	1,888	1,278	1,717	1,841	1,372	1,865	1,850	1,416	2,448	22,737	مصنوعات الخزف
Toys & Sport Goods	1,936	1,447	1,833	748	3,635	4,606	4,936	5,326	4,817	5,349	922	3,399	38,954	لعبة اطفال وأدوات رياضية
Other	5,091	4,269	6,869	3,927	4,453	5,641	10,343	8,924	9,758	7,514	6,296	7,248	80,333	أخرى
Total	81,450	49,093	97,260	67,409	69,281	77,821	91,250	95,510	91,990	91,171	69,376	114,893	996,504	المجموع

تابع جدول رقم (2)

Table No. (2) Cont'd

	يناير Jan.	فبراير Feb.	مارس March	أبريل April	مايو May	يونيو June	يوليو July	أغسطس Aug.	سبتمبر Sept.	أكتوبر Oct.	نوفمبر Nov.	ديسمبر Dec.	المجموع Total	
	القيمة Value	القيمة Value	القيمة Value	القيمة Value	القيمة Value	القيمة Value	القيمة Value	القيمة Value	القيمة Value	القيمة Value	القيمة Value	القيمة Value	القيمة Value	
Machinery & Equipments:														الات ومعدات:-
Non-Electrical Appliances	22,541	29,625	39,329	34,827	45,508	27,421	26,918	26,414	23,556	28,736	23,129	41,525	369,529	الات غير كهربائية
Electrical Appliances	11,439	9,685	12,486	10,436	18,786	20,551	12,494	18,868	14,372	9,691	13,439	54,504	206,751	الات كهربائية
Refrigerators	592	531	1,129	644	1,571	2,319	1,027	1,509	696	1,111	835	1,671	13,635	ثلاجات
Air Conditioners	533	473	2,000	1,051	1,983	1,249	1,751	833	1,643	858	642	2,077	15,093	مكيفات هواء
Machinery Spare Parts	18,820	12,532	20,378	18,047	23,277	12,871	20,456	18,737	26,605	17,653	19,358	33,362	242,096	قطع غيار الات
T.V., Radios & Recorders etc...	17,295	8,088	13,416	9,080	15,911	16,972	18,315	11,767	13,807	14,533	12,324	26,013	177,521	تلفزيونات ورايوهات واشرطة ومسجلات و
Dry Batteries	15	1	1	1	-	1	3	-	-	-	-	-	22	بطاريات جافة
Accumulators	490	668	1,087	686	678	486	326	525	970	1,004	702	1,240	8,862	بطاريات
Tractors	1,950	748	1,208	161	2,158	1,928	322	49	1,633	4,356	9,878	3,132	27,523	جرارات
Ovens	17	8	66	12	45	56	34	29	22	83	51	87	510	أفران
Other	1,528	793	1,840	3	7	170	9,234	2,389	2,644	287	63	153	19,111	أخرى
Total	75,220	63,152	92,940	74,948	109,924	84,024	90,880	81,120	85,948	78,312	80,421	163,764	1,080,653	المجموع
Transport Equipments:														وسائل نقل:-
Railway Locomotives	-	-	-	-	-	-	-	243	-	-	-	2,186	2,429	قاطرات
Railway Wagons	3,310	1,450	-	-	12	-	6	14	-	-	1	-	4,793	عربات قاطرات
Motor Cars	7,060	5,796	10,198	8,870	12,475	10,586	12,000	10,721	10,980	12,604	9,883	23,229	134,402	عربات صوالين
Trucks & Lorries	14,113	12,877	14,319	16,384	21,669	23,368	14,519	20,079	10,935	15,371	14,944	38,812	217,390	شاحنات و لواري
Busses	2,359	18	1,978	737	856	2,816	1,472	2,709	377	255	3,568	442	17,587	بصات
Tyres & Tubes	3,729	2,126	4,045	3,416	7,050	4,183	3,880	4,681	5,417	3,143	3,600	5,433	50,703	أنايب و اطارات
Autos Spare Parts	12,508	6,825	12,335	8,037	17,970	25,840	27,393	33,001	19,775	9,205	21,106	45,214	239,209	قطع غيار عربات
Motor-Cycles	182	297	729	393	557	153	326	400	671	194	302	711	4,915	دراجات بخارية
Bicycles	582	585	866	202	514	387	374	622	748	373	767	329	6,349	دراجات
Aircrafts	13	1,040	793	1,956	500	-	147	2,204	334	-	5,065	-	12,052	طائرات
Aircrafts Spare Parts	266	277	524	471	1,540	575	3,500	802	286	358	191	393	9,183	قطع غيار طائرات
Locomotive Spare Parts	823	236	988	1,172	572	638	268	730	1,778	893	575	1,668	10,341	قطع غيار قاطرات
Ferries & Steamers	4,055	-	32	7,972	348	391	-	2	-	1,300	102	522	14,724	مراكب بخارية ومعدات
Other	840	375	773	-	-	-	65	59	2,903	10,250	-	-	15,265	أخرى
Total	49,840	31,902	47,580	49,610	64,063	68,937	63,950	76,267	54,204	53,946	60,104	118,939	739,342	المجموع
Textiles														منسوجات:-
Yarn	77	27	4	46	24	6	121	104	57	68	65	236	835	غزل
Sewing Threads	132	169	52	56	27	80	66	73	154	91	62	82	1,044	خيوط حياكة
Woven Synthetic Fabrics	9,034	3,950	4,885	3,974	5,525	4,430	3,662	4,161	5,493	9,704	7,259	6,894	68,971	أقمشة من حرير صناعي
Woven Cotton Fabrics	50	9	49	3	13	-	8	4	3	2	3	-	144	أقمشة من قطن
Woven Flax. Fabrics	-	-	306	-	-	-	-	-	-	-	-	-	306	أقمشة من كتان
Man-Made Filaments & Staple	2	-	48	20	40	5	2	-	1	22	-	1	141	منسوجات من شعيرات تركيبية
Wadding Of Textile Materials	208	185	347	304	283	287	272	329	174	312	299	264	3,264	حشو من مواد نسيجية
Carpets	35	15	35	48	79	30	128	80	87	126	69	57	789	سجاد
Special Woven Fabrics	384	301	702	346	798	404	576	852	586	1,402	1,242	1,733	9,326	منسوجات بصفات خاصة
Knitted Or Crocheted Fabrics	-	-	-	-	-	-	-	-	-	-	-	-	-	أقمشة مصنعة
Ready Made Clothes	6,825	3,751	3,891	4,182	12,691	11,261	6,952	9,589	6,703	9,979	6,344	-	82,168	ملبوسات جاهزة
Others	223	3	120	-	7	8	153	-	-	-	-	7,466	7,980	أخرى
Total	16,970	8,410	10,439	8,979	19,487	16,511	11,940	15,192	13,258	21,706	15,343	16,733	174,968	المجموع
Grand Total	306,363	215,031	347,858	274,078	359,339	326,641	347,687	374,077	350,611	336,525	322,776	514,244	4,075,230	المجموع الكلي

جدول رقم (3) TABLE NO.(3)
الواردات حسب السلع خلال عام 2004 (ربع سنوي)
Imports By Commodity During Year 2004 (Quarterly)
(القيمة بالآلاف الدولارات)
(Value In US.\$000'S)

Commodity	Unit	يناير - مارس Jan. - March		أبريل-يونيو Apr. - June		يوليو- سبتمبر July - Sept.		أكتوبر - ديسمبر Oct. - Dec.		المجموع Total		الوحدة	السلع
		الكمية Qty.	القيمة Value	الكمية Qty.	القيمة Value	الكمية Qty.	القيمة Value	الكمية Qty.	القيمة Value	الكمية Qty.	القيمة Value		
Foodstuffs:-													مواد غذائية:-
Wheat	M.T	338,276	71,852	277,433	63,280	268,849	61,322	176,449	59,139	1,061,007	255,593	طن متري	قمح
Wheat Flour	"	389	153	1,949	626	1,389	446	1,483	408	5,210	1,633	"	دقيق قمح
Sugar	"	1,002	36	3,198	89	4,887	136	7,865	2,552	16,952	2,813	"	سكر
Tea	"	7,370	7,707	7,352	9,075	7,293	9,002	6,620	8,240	28,635	34,024	"	شاي
Coffee	"	5,681	6,953	5,923	7,250	9,374	11,474	4,650	6,100	25,628	31,777	"	بن
Dairy Products	"	3,652	2,890	7,468	9,437	6,218	7,858	3,597	7,791	20,935	27,976	"	منتجات الالبان
Fish & Canned Fish	"	36	35	35	32	-	5	104	70	175	142	"	اسماك ومعلبات الاسماك
Meat & Meat Products	"	1	1	200	318	15	24	1	1	217	344	"	لحوم ومنتجاتها
Fruits & Fruit Products	"	3,511	2,256	4,510	2,487	4,753	2,621	2,717	2,433	15,491	9,797	"	فواكه ومنتجاتها
Vegetables & Veget. Products	"	2,672	2,260	3,079	2,010	5,482	3,579	2,606	2,561	13,839	10,410	"	خضروات ومنتجاتها
Confectionery,Sweets,&Biscuits	"	1,285	1,993	1,589	2,536	1,602	2,556	3,340	2,804	7,816	9,889	"	حلويات وبسكويت
Lentils	"	4,389	1,436	6,256	2,309	13,897	5,129	8,726	4,085	33,268	12,959	"	عدس
Animal & Veget. Oils	"	8,220	4,393	6,170	3,778	9,863	6,039	9,521	6,318	33,774	20,528	"	زيوت حيوانية ونباتية
Spices	"	323	697	336	915	568	1,546	749	1,190	1,976	4,348	"	بهارات
Rice	"	9,645	2,313	2,581	691	14,765	3,953	9,154	2,494	36,145	9,451	"	أرز
Others	VALUE	-	18,463	-	13,374	-	32,196	0	22,797	-	86,830	قيمة	أخرى
Total			123,438		118,207		147,886		128,983		518,514		المجموع
Beverages & Tobacco:-													المشروبات والتبغ:-
Soft Drinks	M.T	192	2,792	257	6,571	273	6,982	2,420	7,797	3,142	24,142	طن متري	مشروبات معدنية
Cigarettes	"	16	326	18	361	29	585	20	467	83	1,739	"	سجائر
Tobacco	"	620	3,513	591	3,285	654	3,633	596	3,627	2,461	14,058	"	تبغ
Others	VALUE	-	0	-	0	-	0	0	0	-	0	قيمة	أخرى
Total			6,631		10,217		11,200		11,891		39,939		المجموع

تابع جدول رقم (3)

Table No.(3) Cont'd

Commodity	Unit	يناير - مارس		أبريل-يونيو		يوليو - سبتمبر		أكتوبر - ديسمبر		المجموع		الوحدة	السلع
		الكمية Qty.	القيمة Value	الكمية Qty.	القيمة Value	الكمية Qty.	القيمة Value	الكمية Qty.	القيمة Value	الكمية Qty.	القيمة Value		
Crude Materials:													
Petroleum Products	M.T	54,797	17,017	104,850	29,549	62,938	20,802	101,521	34,066	324,106	101,434	طن متري	مواد خام:- منتجات بترولية
Crude Plastics	"	14,409	12,930	11,782	10,721	20,115	18,304	14,878	18,466	61,184	60,421	"	خام البلاستيك
Crude Rubber	"	297	820	336	822	254	622	472	678	1,359	2,942	"	خام المطاط
Tallow	"	2,316	9,467	6,790	3,029	3,141	1,401	3,637	2,162	15,884	16,059	"	شحوم
Seeds For Sowing	"	225	388	117	202	248	428	1,648	1,435	2,238	2,453	"	بذور وتقاوى
Packing Paper	"	258	78	316	96	211	64	209	88	994	326	"	ورق تغليف
Others	VALUE	-	7,175	-	2	-	7,011	0	0	0	14,188	قيمة	أخرى
Total			47,875		44,421		48,632		122,365		56,895		المجموع
Chemicals:-													
Medical&Pharmaceutical Products	VALUE	-	23,536	-	30,599	-	28,806	0	28,829	0	111,770	قيمة	مواد كيميائية:- أدوية ومعدات طبية وصيدلية
Chemical Products	"	-	20,327	-	18,200	-	24,544	0	35,275	0	98,346	"	عناصر كيميائية ومركباتها
Fertilizers	M.T	11,105	2,211	43,118	9,444	52,514	11,502	23,486	6,455	130,223	29,612	طن متري	أسمدة
Tanning & Dyeing Materials	"	2,187	2,261	1,952	2,651	2,207	2,997	2,839	2,998	9,185	10,907	"	مواد للديباغة والصباغة والتلوين
Ferfumes & Cosmetics	"	3,980	6,751	4,646	7,603	4,692	7,679	3,345	7,526	16,663	29,559	"	عطور ومستحضرات تجميل
Explosives	"	843	2,221	486	1,071	149	904	1,067	1,309	2,545	5,505	"	مفرقات
Insecticides	"	260	1,722	268	1,071	818	3,270	359	2,570	1,705	8,633	"	مبيدات حشرية
Others	VALUE	-	8,023	-	5,580	-	13,446	0	6,106	0	33,155	قيمة	أخرى
Total			67,052		76,219		93,148		91,068		327,487		المجموع
Manufactured Goods:													
Leather Products	M.T	512	1,137	1,138	2,532	390	1,913	984	2,315	3,024	7,897	طن متري	مصنوعات الجلود
Manufactured Rubber	"	263	643	252	795	390	1,231	1,139	1,851	2,044	4,520	"	مصنوعات المطاط
Manufactured Plastics	"	6,851	16,977	8,415	17,737	7,927	16,709	10,943	19,829	34,136	71,252	"	مصنوعات البلاستيك
Manufactured Wood & Cork	"	19,174	6,882	15,370	6,104	24,664	9,664	18,421	8,308	77,629	30,958	"	مصنوعات خشب وقلين
Glass & Glassware	"	8,796	5,681	16,102	9,284	13,077	7,540	20,944	7,539	58,919	30,044	"	مصنوعات الزجاج
Iron & Steel	"	95,777	52,511	96,724	69,530	147,360	105,930	133,756	114,256	473,617	342,227	"	حديد وصلب
Manufactured Metal	"	4,273	10,751	4,022	11,315	5,805	16,330	7,054	19,450	21,154	57,846	"	مصنوعات المعادن
Footwear	VALUE	-	5,004	-	7,775	-	10,130	0	9,251	0	32,160	قيمة	أحذية
Jute & Sacks	NO.	40,235,966	31,997	6,532,562	5,058	5,098,963	3,948	6,336,074	5,250	58,203,565	46,253	عدد	خيش وجالات
Books,Magazines,And Newspapers	M.T	470	4,860	384	4,008	645	6,734	635	5,621	2,134	21,223	طن متري	كتب ومجلات وجراند
Cement & Asbestos Pipes	"	424	28,481	302	19,369	275	17,650	107,689	13,916	108,690	79,416	"	أسمنت ومواسير اسبستس
Scientific Equipments	VALUE	-	23,305	-	16,562	-	18,016	0	17,832	-	75,715	قيمة	أجهزة علمية
Paper Products	M.T	7,435	11,067	10,440	16,549	8,689	13,773	12,441	13,580	39,005	54,969	طن متري	مصنوعات الورق
Ceramic Products	"	15,988	7,062	11,582	4,883	12,045	5,078	15,843	5,714	55,458	22,737	"	مصنوعات الخزف
Toys & Sport Goods	VALUE	-	5,216	-	8,989	-	15,079	0	9,670	0	38,954	قيمة	لعب أطفال والوات رياضيه
Others	"	-	16,229	-	14,021	-	29,025	0	21,058	0	80,333	"	أخرى
Total			227,803		214,511		278,750		275,440		996,504		المجموع

تابع جدول رقم (3)

Table No.(3) Cont'd

Commodity	Unit	يناير - مارس Jan. - March		أبريل-يونيو Apr. - June		يوليو- سبتمبر July - Sept.		أكتوبر - ديسمبر Oct. - Dec.		المجموع Total		الوحدة	المسلع
		الكمية Qty.	القيمة Value	الكمية Qty.	القيمة Value	الكمية Qty.	القيمة Value	الكمية Qty.	القيمة Value	الكمية Qty.	القيمة Value		
Machinery & Equipments:-													آلات ومعدات:-
Non-Electrical Appliances	M.T	27,096	91,495	23,159	107,756	16,525	76,888	67,578	93,390	134,358	369,529	طن متري	آلات غير كهربائية
Electrical Appliances	"	3,735	33,610	6,458	49,773	5,934	45,734	12,508	77,634	28,635	206,751	"	آلات كهربائية
Refrigerators	NO.	4,902	2,252	9,389	4,534	6,693	3,232	12,056	3,617	33,040	13,635	عدد	ثلاجات
Air Conditioners	"	6,389	3,006	17,665	4,283	17,434	4,227	11,923	3,577	53,411	15,093	"	مكيفات هواء
Machinery Spare Parts	VALUE	-	51,730	-	54,195	-	65,798	0	70,373	0	242,096	قيمة	قطع غيار الآلات
T.V., Radios & Recorders Ete...	"	-	38,799	-	41,963	-	43,889	0	52,870	0	177,521	"	تلفزيونات ورايوهات وشرطة ومسجلات واجهزة اتصال
Dry Batteries	NO.	51,000	17	6,000	2	9,000	3	0	0	66,000	22	عدد	بطاريات جافه
Accumulators	"	1,268,805	2,245	651,558	1,850	641,344	1,821	1,473,000	2,946	4,034,707	8,862	"	بطاريات
Tractors	"	781	3,906	849	4,247	401	2,004	1,240	17,366	3,271	27,523	"	جرارات
Ovens	"	1,519	91	1,553	113	1,168	85	4,250	221	8,490	510	"	أفران
Others	VALUE	-	4,161	-	180	-	14,267	0	503	0	19,111	قيمة	أخرى
Total			231,312		268,896		257,948		322,497		1,080,653		المجموع
Transport Equipments:-													وسائل نقل:-
Railway Locomotives	NO.	-	0		0	7	243	63	2,186	70	2,429	عدد	قاطرات
Railway Wagons	"	63	4,760	5	12	8	20	1	1	77	4,793	"	عربات قاطرات
Motor Cars	"	6,688	23,054	3,696	31,931	3,901	33,701	5,630	45,716	19,915	134,402	"	عربات صوالين
Trucks & Lorries	"	5,604	41,309	6,821	61,421	5,057	45,533	3,392	69,127	20,874	217,390	"	شاحنات و لواري
Buses	"	480	4,355	495	4,409	512	4,558	173	4,265	1,660	17,587	"	بصات
Tyres & Tubes	"	444,150	9,900	419,254	14,649	400,050	13,978	608,800	12,176	1,872,254	50,703	"	أندابيب واطارات
Motor-Spare Parts	VALUE	-	31,668	-	51,847	-	80,169	0	75,525	0	239,209	قيمة	قطع غيار عربات
Motor-Cycles	NO.	2,233	1,208	1,353	1,103	1,714	1,397	1,775	1,207	7,075	4,915	عدد	دراجات بخارية
Bicycles	"	27,473	2,033	14,976	1,103	23,679	1,744	18,363	1,469	84,490	6,349	"	دراجات
Aircrafts	"	11	1,846	4	2,456	4	2,685	14	5,065	33	12,052	"	طائرات
Aircraft Spare Parts	VALUE	-	1,067	-	2,586	-	4,588	0	942	0	9,183	قيمة	قطع غيار طائرات
Locomotive Spare Parts	"	-	2,047	-	2,382	-	2,776	0	3,136	0	10,341	"	قطع غيار قاطرات
Ferries & Steamers	NO.	7	4,087	22	8,711	1	2	260	1,924	290	14,724	عدد	مراكب بخارية ومعدات
Others	VALUE	-	1,988	-	0	-	3,027	0	10,250	0	15,265	قيمة	أخرى
Total			129,322		182,610		194,421		232,989		739,342		المجموع
Textiles													منسوجات:-
Yarn	M.T	27	108	31	76	115	282	143	369	316	835	طن متري	غزل
Sewing Threads	"	52	353	48	163	86	293	48	235	234	1,044	"	خيوط حياكه
Woven Synthetic Fabrics	"	3,980	17,869	1,796	13,929	1,717	13,316	5,898	23,857	13,391	68,971	"	أقمشة من حرير صناعي
Woven Cotton Fabrics	"	25	108	2	16	2	15	1	5	30	144	"	أقمشة من قطن
Woven Flax Fabrics	"	351	306	0	0	0	0	0	0	351	306	"	أقمشة من كتان
Man-Made Filament & Staple	"	8	50	20	65	1	3	1	23	30	141	"	منسوجات من شعيرات تركيبية
Wadding Of Textile Materials	"	498	740	488	874	433	775	324	875	1,743	3,264	"	حشو من مواد نسيجية
Carpets	VALUE	-	85	-	157	-	295	0	252	0	789	قيمة	سجاد
Special Woven Fabrics	M.T	214	1,387	119	1,548	155	2,014	440	4,377	928	9,326	طن متري	منسوجات بصفات خاصة
Knitted Or Crocheted Fabrics	"	-	0	-	0	-	0	0	0	0	0	"	أقمشة مصتره
Ready Made Clothes	VALUE	-	14,467	-	28,134	-	23,244	0	16,323	0	82,168	قيمة	ملبوسات جاهزة
Others	"	-	346	-	15	-	153	0	7,466	0	7,980	"	أخرى
Total			35,819		44,977		40,390		53,782		174,968		المجموع
Grand Total			869,252		960,058		1,072,375		1,173,545		4,075,230		المجموع الكلي

جدول رقم (4) TABLE NO.(4)
الواردات حسب السلع خلال عامي 2003 - 2004
IMPORTS BY COMMODITY DURING The Years 2003 - 2004
(القيمة بالآلاف الدولارات)
(VALUE IN US.000'S)

Commodity	UNIT	2003		2004		الوحدة	السلع
		الكمية Qty.	القيمة Value	الكمية Qty.	القيمة Value		
Foodstuffs:							مواد غذائية:-
Wheat	M.T	904,834	190,497	1,061,007	255,593	طن متري	قمح
Wheat Flour	"	46,891	10,247	5,210	1,633	"	دقيق قمح
Sugar	"	29,688	9,751	16,952	2,813	"	سكر
Tea	"	25,794	32,433	28,635	34,024	"	شاي
Coffee	"	13,749	16,979	25,628	31,777	"	بن
Dairy Products	"	23,911	29,799	20,935	27,976	"	منتجات الالبان
Fish & Canned Fish	"	324	209	175	142	"	اسماك ومعلبات الاسماك
Meat & Meat Products	"	150	143	217	344	"	لحوم ومستحضراتها
Fruits & Fruit Products	"	6,950	6,791	15,491	9,797	"	فواكه ومستحضراتها
Vegetable & Vegetable Products	"	10,656	9,073	13,839	10,410	"	خضروات ومستحضراتها
Confectionery, Sweets & Biscuits	"	7,037	5,305	7,816	9,889	"	حلويات وبسكويت
Lentils	"	28,748	12,848	33,268	12,959	"	عدس
Animal & Veget. Oils	"	55,194	28,105	33,774	20,528	"	زيوت حيوانية ونباتية
Spices	"	1,989	3,096	1,976	4,348	"	بهارات
Rice	"	37,553	10,159	36,145	9,451	"	ارز
Others	VALUE	0	54,821	0	86,830	قيمة	اخرى
Total			420,256		518,514		المجموع
Beverages & Tobacco:							المشروبات والتبغ:-
Soft Drinks	M.T	3,716	7,865	3,142	24,142	طن متري	مشروبات معدنية
Cigarettes	"	60	1,076	83	1,739	"	سجائر
Tobacco	"	2,291	13,015	2,461	14,058	"	تبغ
Others	VALUE	-	0	0	0	قيمة	اخرى
Total			21,956		39,939		المجموع

Cont'd No.(4)

تابع جدول رقم (4)

Commodity	UNIT	2003		2004		الوحدة	السلع
		الكمية Qty.	القيمة Value	الكمية Qty.	القيمة Value		
Crude Materials:							مواد خام:-
Petroleum Products	M.T	502,034	148,712	324,106	101,434	طن متري	منتجات بترولية
Crude Plastic	"	43,731	37,695	61,184	60,421	"	خام البلاستيك
Crude Rubber	"	3,480	4,565	1,359	2,942	"	خام المطاط
Tallow	"	76,597	30,633	15,884	16,059	"	شحوم
Seeds For Sowing	"	1,030	2,418	2,238	2,453	"	بذور وتقاوى
Packing Paper	"	1,285	394	994	326	"	ورق لف
Others	VALUE	0	3,621	0	14,188	قيمة	اخرى
Total			228,038		197,823		المجموع
Chemicals:							مواد كيمياوية:-
Medical & Pharmaceutical Products	VALUE	0	79,769	0	111,770	قيمة	الدوية ومعدات طبية وصيدلية
Chemicals Products	"	0	70,359	0	98,346	"	عناصر كيمياوية ومركباتها
Fertilizers	M.T	131,086	20,011	130,223	29,612	طن متري	اسمدة
Tanning & Dyeing Materials	"	8,098	7,061	9,185	10,907	"	مواد للديباغة والصباغة والتلوين
Perfumes & Cosmetics	"	17,368	20,985	16,663	29,559	"	عطور ومستحضرات تجميل
Explosives	"	2,306	4,493	2,545	5,505	"	مفرقات
Insecticides	"	2,666	4,630	1,705	8,633	"	مبيدات حشرية
Others	VALUE	0	23,990	0	33,155	قيمة	اخرى
Total			231,298		327,487		المجموع
Manufactured Goods:							مصنوعات:-
Leather Products.	M.T	2,054	4,344	3,024	7,897	طن متري	مصنوعات الجلود
Manufactured Rubber	"	816	2,286	2,044	4,520	"	مصنوعات المطاط
Manufactured Plastic	"	33,508	46,927	34,136	71,252	"	مصنوعات البلاستيك
Manufactured Wood & Cork	"	70,162	23,408	77,629	30,958	"	مصنوعات خشب والفلين
Glass & Classware	"	58,019	24,346	58,919	30,044	"	مصنوعات الزجاج
Iron & Steel	"	476,399	224,696	473,617	342,227	"	حديد وصلب
Manufactured Metal	"	12,845	36,097	21,154	57,846	"	مصنوعات المعادن
Footwear	VALUE	0	13,908	0	32,160	قيمة	احذية
Jute & Sacks	NO.	86,511,300	53,735	58,203,565	46,253	عدد	خيش وجوالات
Books, Magazines, And Newspapers	M.T	1,875	3,583	2,134	21,223	طن متري	كتب ومجلات وجراند
Cement & Asbestos Pipes	"	1,540,853	106,123	108,690	79,416	"	اسمنت ومواسير اسبستس
Scientific Equipments	VALUE	-	45,116	0	75,715	قيمة	اجهزة علمية
Paper Products	M.T	40,430	36,148	39,005	54,969	طن متري	مصنوعات الورق
Ceramic Products	"	55,365	16,962	55,458	22,737	"	مصنوعات الخزف
Toys & Sport Goods	VALUE	0	13,682	0	38,954	قيمة	لعب اطفال وادوات رياضية
Others	"	0	77,316	0	80,333	"	اخرى
Total			728,677		996,504		المجموع

Cont'd No.(4)

تابع جدول رقم (4)

Commodity	UNIT	2003		2004		الوحدة	المسئع
		الكمية Qty.	القيمة Value	الكمية Qty.	القيمة Value		
Machinery & Equipment:							الات ومعدات:-
Non-Electrical Appliances	M.T	46,456	211,334	134,358	369,529	طن متري	الات غير كهربائية
Electrical Appliances	"	23,196	114,827	28,635	206,751	"	الات كهربائية
Refrigerators	NO.	32,280	11,755	33,040	13,635	عدد	تلاجات
Air Conditioners	"	25,426	8,276	53,411	15,093	"	مكيفات هواء
Machinery Spare Parts	VALUE	0	150,466	0	242,096	قيمة	قطع غير الات
T.V., Radios & Recorders Ete...	"	0	119,623	0	177,521	"	تلفزيونات ورايوهات وشرطة ومسجلات
Dry Batteries	NO.	27,768	12	66,000	22	عدد	بطاريات جافة
Accumulators	"	4,607,781	9,082	4,034,707	8,862	"	بطاريات
Tractors	"	405	7,632	3,271	27,523	"	جرارات
Ovens	"	3,434	177	8,490	510	"	الفرن
Others	VALUE	0	84,738	0	19,111	قيمة	اخرى
Total			717,922		1,080,653		المجموع
Transport Equipment:							وسائل نقل:-
Railway Locomotives	NO.	68	2,358	70	2,429	عدد	قاطرات
Railway Wagons	"	130	7,098	77	4,793	"	عربات قاطرات
Motor Cars	"	9,093	76,845	19,915	134,402	"	عربات صوالين
Trucks & Lorries	"	24,843	135,652	20,874	217,390	"	شاحنات و لواري
Buses	"	79	11,569	1,660	17,587	"	بصات
Tyres & Tubes	"	1,405,557	34,620	1,872,254	50,703	"	انابيب واطارات
Auto-Spare Parts	VALUE	0	90,192	0	239,209	قيمة	قطع غير عربات
Motor-Cycles	NO.	4,389	2,741	7,075	4,915	عدد	دراجات بخارية
Bicycles	"	84,698	5,121	84,490	6,349	"	دراجات
Aircrafts	"	22	9,722	33	12,052	"	طائرات
Aircraft Spare Parts	VALUE	0	5,258	0	9,183	قيمة	قطع غير طائرات
Locomotive Spare Parts	"	0	8,866	0	10,341	"	قطع غير قاطرات
Ferries & Steamers	NO.	128	947	290	14,724	عدد	مراكب بخارية ومعدات
Others	VALUE	0	18,091	0	15,265	قيمة	اخرى
Total			409,080		739,342		المجموع
Textiles:							منسوجات:-
Yarn	M.T	197	482	316	835	طن متري	غزل
Sewing Threads	"	153	544	234	1,044	"	خيوط حياكه
Woven Synthetic Fabric	"	10,422	35,969	13,391	68,971	"	اقمشة من حرير صناعي
Woven Cotton Fabrics	"	0	7	30	144	"	اقمشة من قطن
Woven Flax Fabrics	"	495	463	351	306	"	اقمشة من كتان
Man-Made Filament & Staple	"	862	239	30	141	"	منسوجات من شعيرات تركيبية
Waddig Of Textile Materials	"	5,340	4,661	1,743	3,264	"	حشو من مواد نسيجية
Carpets	VALUE	0	928	0	789	قيمة	سجاد
Special Woven Fabrics	M.T	939	5,482	928	9,326	طن متري	منسوجات بصفات خاصة
Knitted Or Crocheted Fabrics	"	0	1	0	0	"	اقمشة مصنرة
Ready Made Clothes	VALUE	0	35,837	0	82,168	قيمة	ملبوسات جاهزة
Others	"	0	40,075	0	7,980	"	اخرى
Total			124,688		174,968		المجموع
Grand Total			2,881,915		4,075,230		المجموع الكلي

جدول رقم (5) TABLE NO. (5)
 الواردات حسب القطر خلال العام 2004 (شهريا)
Imports By Country During The Year 2004 (Monthly)
 (القيمة بالآلاف الدولارات)
 (Value In US\$.000'S)

	يناير Jan.	فبراير Feb.	مارس March	أبريل April	مايو May	يونيو June	يوليو July	أغسطس Aug.	سبتمبر Sept.	أكتوبر Oct.	نوفمبر Nov.	ديسمبر Dec.	المجموع Total	
	القيمة Value	القيمة Value	القيمة Value	القيمة Value	القيمة Value	القيمة Value	القيمة Value	القيمة Value	القيمة Value	القيمة Value	القيمة Value	القيمة Value	القيمة Value	
Industrial Countries :														الدول الصناعية :
Austria	327	379	233	927	477	690	846	2,969	804	5,825	407	818	14,702	النمسا
Australia	19,797	608	21,331	10,600	18,327	19,333	11,048	10,369	14,389	5,088	17,663	20,358	168,911	أستراليا
Belgium	1,496	2,009	3,125	1,267	1,464	4,245	1,730	4,032	759	4,770	3,161	8,537	36,595	بلجيكا
Canada	2,345	14,975	2,109	2,174	11,270	1,792	11,473	709	10,832	1,875	709	2,199	62,462	كندا
Switzerland	2,036	1,649	1,626	2,609	1,931	4,151	1,418	11,241	881	2,223	2,082	9,162	41,009	سويسرا
Denmark	1,044	305	1,159	640	920	1,330	386	2,427	1,199	426	836	1,380	12,052	الدنمارك
Germany	7,833	11,386	13,552	16,831	21,058	25,218	23,653	18,885	7,945	9,670	5,129	23,988	185,148	ألمانيا
Spain	427	342	411	346	648	785	525	1,064	514	386	481	1,145	7,074	إسبانيا
Finland	569	720	789	4		375	423	143	904	2,079	961	2,064	9,031	فنلندا
France	3,725	4,918	3,273	3,943	9,189	3,398	11,082	4,018	4,252	6,101	13,067	5,811	72,777	فرنسا
United Kingdom	10,395	6,891	20,371	11,404	13,703	9,795	9,987	20,147	10,389	14,021	10,407	13,768	151,278	المملكة المتحدة
Greece	400	605	209	352	799	729	765	172	195	730	527	12,988	18,471	اليونان
Ireland	-	-	81	2,128	1,575	1,150	673	1,915	836	1,553		1,399	11,310	أيرلندا
Italy	6,396	3,384	5,409	10,527	7,668	10,430	19,668	13,508	7,793	9,772	12,313	11,636	118,504	إيطاليا
Japan	8,160	5,427	11,794	13,784	22,368	15,633	14,027	13,737	10,937	9,396	11,211	28,600	165,074	اليابان
Netherlands	10,746	2,961	4,712	9,189	1,680	1,084	5,376	8,729	5,921	3,480		2,824	60,115	هولندا
Norway	65	2	15	1,811	1,363	16	21	20			45	42	3,400	النرويج
Portugal	-	-	18	35	560	217	64	174	26	82	59		1,235	البرتغال
New Zealand	-	29	385	469	470	0	289	549	422	467	222	955	4,257	نيوزيلاند
Sweden	14,406	1,351	3,683	1,351	5,235	5,701	3,435	3,242	1,114	1,586	2,854	2,638	46,596	السويد
United States	1,236	1,073	2,546	456	3,100	3,447	4,115	2,615	3,103	6,569	3,307	2,404	33,971	الولايات المتحدة
Others	-	3				0							3	أخرى
Total	91,403	59,017	96,831	90,847	123,805	109,519	121,004	120,665	83,215	86,099	88,265	153,305	1,223,975	المجموع
Developing Countries:-														الدول النامية :-
Europe (Others) :														أوروبا (أخرى) :
Bulgaria	748	133	188	186	642	409	1,929	645	1,685	337	17	423	7,342	بلغاريا
Czechoslovakia	270	52	97	213	510	445	437	287	306	383	378	342	3,720	تشيكوسلوفاكيا
Cyprus	561	127	688	673	1,952	234	918	720	5,776	4	178	163	11,994	قبرص
Hungary	-	37	-	4	120	28	8			17			214	المجر
Croatia	-	98	-				201		3	208		37	606	كرواتيا
Malta	-	-	-	26	13			5	383			22	449	مالطا
Poland	1,024	123	299	604	196	333	661	261	756	80	537	443	5,317	بولندا
Romania	335	541	595	12	94	163	272	111	103	242	331	753	3,552	رومانيا
Russia	-	216	2,328	47	1,305	899	504	663	598	9,149	1,524	1,733	18,966	روسيا
Turkey	4,917	2,326	12,521	9,366	6,891	10,431	9,581	8,171	10,253	7,552	8,593	12,052	102,654	تركيا
Ukraine	2,497	2,416	3,450	2,180	2,890	3,694	4,421	2,967	931	1,087	3,194	8,573	38,300	أوكرانيا
Yugoslavia	-	295	98	103	46		11	96					649	يوغوسلافيا
Others	-	-	-		2,930	5,551		429					8,910	أخرى
Total	10,352	6,364	20,264	13,414	17,589	22,187	18,943	14,358	20,999	18,910	14,752	24,541	202,673	المجموع

تابع جدول رقم (5)

Table No.(5)Cont'd

	يناير Jan.	فبراير Feb.	مارس March	أبريل April	مايو May	يونيو June	يوليو July	أغسطس Aug.	سبتمبر Sept.	أكتوبر Oct.	نوفمبر Nov.	ديسمبر Dec.	المجموع Total	
	القيمة Value	القيمة Value	القيمة Value	القيمة Value	القيمة Value	القيمة Value	القيمة Value	القيمة Value	القيمة Value	القيمة Value	القيمة Value	القيمة Value	القيمة Value	
Africa :														أفريقيا :
Comesa Countries:	16,950	17,031	28,847	21,132	26,404	27,537	29,965	29,394	24,975	23,162	18,830	28,281	292,508	دول الكوميسا:
Djibuti	-	-	-	-	-	-	-	-	-	-	-	-	0	جيبوتي
Ethiopia	1	14	3	2	6	222	5	-	-	-	-	4	257	أثيوبيا
Kenya	2,037	2,828	3,487	3,403	2,626	3,498	4,177	2,760	3,768	2,242	2,701	3,610	37,137	كينيا
Uganda	1,388	2,031	2,802	2,545	2,672	1,745	3,033	4,206	3,801	1,531	2,296	1,702	29,752	يوغندا
Zaire (Congo)	-	3	-	-	-	-	1	-	-	-	-	-	4	زائير
Zimbabwe	1,061	636	524	524	419	475	310	416	247	286	169	250	5,317	زيمبابوي
Egypt	12,369	8,354	21,220	14,119	20,520	21,268	18,955	21,662	16,037	18,737	13,158	22,359	208,758	مصر
Zambia	-	-	-	-	-	-	-	50	-	-	-	-	50	زامبيا
Rwanda	-	-	600	-	-	15	-	-	-	-	-	-	615	رواندا
Burundi	-	117	29	20	70	-	-	-	-	-	-	-	236	بوروندي
Seychelles	-	-	12	-	15	-	-	-	-	-	-	31	58	سيشل
Eritria	-	12	-	-	-	-	-	122	-	110	-	-	244	إريتريا
Malawi	-	-	-	-	-	-	-	-	-	-	-	-	0	ملاوي
Mauritius	-	-	-	-	-	-	-	-	-	-	-	-	0	موريشس
Angola	-	-	-	-	-	-	-	-	-	-	-	-	0	أنجولا
Comoros	-	-	-	-	-	-	-	-	-	-	-	-	0	جزر القمر
Madagascar	-	33	-	13	-	-	28	-	-	-	-	-	74	مدغشقر
Swaziland	94	3,003	170	506	76	310	3,456	178	1,122	256	393	161	9,725	سوازيلاند
Namibia	-	-	-	-	-	4	-	-	-	-	113	164	281	ناميبيا
Congo	-	-	-	-	-	-	-	-	-	-	-	-	0	الكونغو
Others Africa Countries	2,119	1,516	4,153	3,122	6,771	7,410	4,973	6,469	5,723	4,956	1,545	5,542	54,299	دول افريقية اخرى:
Nigeria	-	1	-	-	1	-	-	-	-	-	-	-	2	نيجيريا
Morocco	155	3	19	244	25	57	258	102	439	64	89	53	1,508	المغرب
Tunisia	10	4	-	-	-	-	-	149	-	-	12	73	248	تونس
Algeria	-	-	-	-	-	8	24	-	-	-	-	-	32	الجزائر
Somalia	-	-	-	58	73	-	-	-	-	4	-	71	206	الصومال
South Africa	1,617	1,471	3,772	2,673	6,203	6,601	4,512	5,446	5,041	4,751	660	5,109	47,856	جنوب افريقيا
Others	337	37	362	147	469	744	179	772	243	137	784	236	4,447	اخرى
Total	19,069	18,547	33,000	24,254	33,175	34,947	34,938	35,863	30,698	28,118	20,375	33,823	346,807	المجموع

تابع جدول رقم (5)

Table No.(5)Cont'd

	يناير Jan.	فبراير Feb.	مارس March	أبريل April	مايو May	يونيو June	يوليو July	أغسطس Aug.	سبتمبر Sept.	أكتوبر Oct.	نوفمبر Nov.	ديسمبر Dec.	المجموع Total	
	القيمة Value	القيمة Value	القيمة Value	القيمة Value	القيمة Value	القيمة Value	القيمة Value	القيمة Value	القيمة Value	القيمة Value	القيمة Value	القيمة Value	القيمة Value	
Asia :														آسيا :
Bangladesh	7,408	1,165	4,057	1,060	213	32		256		193	56		14,440	بنغلاديش
China	31,915	22,165	30,933	31,972	50,497	45,353	51,529	62,691	42,538	48,098	48,156	63,737	529,584	الصين
Hong Kong	28	290	85	105	204	19	186	353	28	154		53	1,505	هونغ كونغ
Indonesia	5,394	1,844	3,637	5,573	4,485	2,871	4,446	3,186	2,924	4,415	3,608	7,790	50,173	إندونيسيا
India	6,834	7,238	19,288	16,584	23,152	13,705	15,331	17,752	22,989	20,121	9,406	24,670	197,070	الهند
Iran	4,172	185	1,242	1,496	2,870	3,311	5,062	1,672	2,536	749	2,900	1,251	27,446	إيران
South Korea	2,872	2,552	6,526	5,380	6,134	8,810	7,246	11,313	15,438	4,267	4,489	14,313	89,340	كوريا الجنوبية
Malaysia	2,818	1,513	3,757	2,194	2,702	4,914	3,312	3,512	2,979	4,967	2,555	5,711	40,934	ماليزيا
Pakistan	1,087	473	884	1,749	1,808	1,510	1,434	795	1,408	1,871	974	1,233	15,226	باكستان
Singapore	488	503	685	652	1,007	985	853	790	1,662	1,305	696	306	9,932	سنغافورة
Thailand	573	496	1,293	3,944	2,421	694	2,071	1,033	1,185	1,085	1,452	1,729	17,976	تايلاند
Taiwan	438	622	876	879	1,728	1,351	1,541	2,435	1,457	796	489	1,247	13,859	تايوان
Others	224	124	561	77	231	622	181	1,053	705	511	109	339	4,737	أخرى
Total	64,251	39,170	73,824	71,665	97,452	84,177	93,192	106,841	95,849	88,532	74,890	122,379	1,012,222	المجموع
Middle East :														الشرق الأوسط :
United Arab Emirates	23,047	13,884	17,385	19,716	19,750	24,737	21,456	31,291	16,119	15,540	16,424	19,893	239,242	الإمارات العربية المتحدة
Bahrain	54	8,379	2	16	8,736	16	31	2,490	17		9,190	7,788	36,719	البحرين
Iraq	-	-	-	-	-	-	-	-	-	-	-	-	0	العراق
Jordan	3,291	1,707	2,664	3,686	3,351	2,692	3,474	8,070	1,553	567	2,194	1,827	35,076	الأردن
Kuwait	768	631	889	990	1,147	508	413	1,016	265	1,079	958	1,493	10,157	الكويت
Lebanon	2,256	523	101	465	2,000	338	574	344	766	336	787	763	9,253	لبنان
Libya	-	-	5	1	-	-	-	-	-	-	-	-	6	ليبيا
Oman	338	331	163	204	407	466	342	451	429	403	684	424	4,642	عمان
Qatar	164	-	105	22	99	4	167	53	8	93	146	127	988	قطر
Saudi Arabia	34,071	25,899	37,308	39,931	38,218	38,254	36,478	39,711	34,124	43,817	40,560	63,125	471,496	السعودية
Syrian Arab Republic	1,525	581	1,007	1,318	3,747	1,626	4,820	2,119	1,498	1,336	1,527	1,371	22,475	سوريا
Yemen	176	37	876	12	650	498	601	1,886	261	28	2,413	2,888	10,326	اليمن
Others	-	-	-	-	-	0	-	-	-	-	-	-	0	أخرى
Total	65,690	51,972	60,505	66,361	78,105	69,139	68,356	87,431	55,040	63,199	74,883	99,699	840,380	المجموع
Western Hemisphere :														نصف الكرة الغربي :
Argentina	-	47	18	63	42	80	103	9	69	43		867	1,341	الأرجنتين
Brazil	356	171	119	1,293	1,132	638	3,861	866	3,553	6,015	2,389	3,543	23,936	البرازيل
Ecuador	543	1,733	1,766	3,760	3,698	4,333	4,506	4,634	4,218	2,260	4,757	8,507	44,715	الإكوادور
Jamaica	-	-	-	0	-	-	119	4					123	جامايكا
Mexico	168	56	158	56	45		238	246	691	503	159	332	2,652	المكسيك
Panama	8	2	34	0		53			25		120	35	277	بنما
Others	148	74	600	119	98	14	69	140		85	36	23	1,406	أخرى
Total	1,223	2,083	2,695	5,291	5,015	5,118	8,896	5,899	8,556	8,906	7,461	13,307	74,450	المجموع
Others Countries	54,375	37,878	60,739	2,246	4,198	1,554	2,358	3,020	56,254	42,761	42,150	67,190	374,723	أقطار أخرى
Grand Total	306,363	215,031	347,858	274,078	359,339	326,641	347,687	374,077	350,611	336,525	322,776	514,244	4,075,230	المجموع الكلي

جدول رقم (6) رقم
 الواردات حسب الاقطار والسلع خلال عام 2004
 IMPORTS BY COUNTRY & COMMODITY DURING the Year 2004
 (القيمة بالآلاف الدولارات)
 (VALUE IN US.\$ 000 ' S)

Countries	بن Coffee	شاي Tea	قمح ودقيق قمح Wheat & Wheat Flour	مواد غذائية اخرى Other Food Stuffs	مشروبات وتبغ Beverages & Tobacco	منتجات بترولية Petroleum Products	مواد خام Crude Materials	الكيمويات Chemicals	مصنوعات Manuf. Goods	آلات ومعدات Machinery & Equip.	وسائل نقل Transport Equip.	المنسوجات Textiles	المجموع Total	الاقطار
INDUSTRIAL COUNTRIES:														الدول الصناعية:-
AUSTRIA	0	0	4,594	27	110	0	10	182	6,219	3,533	27	0	14,702	النمسا
AUSTRALIA	0	0	152,977	2,338	0	25	96	1,353	3,129	6,960	2,021	12	168,911	استراليا
BELGIUM	0	0	0	3,069	0	169	258	3,503	2,252	20,288	7,056	0	36,595	بلجيكا
CANADA	0	0	45,524	727	0	0	196	1,502	2,584	8,705	3,205	19	62,462	كندا
SWITZERLAND	0	0	0	259	29	66	87	6,325	8,557	5,430	18,778	1,478	41,009	سويسرا
DENMARK	0	0	0	2,223	837	14	225	2,869	340	5,435	108	1	12,052	الدنمارك
GERMANY	0	0	0	4,695	751	665	2,396	16,159	25,206	85,173	49,780	323	185,148	ألمانيا
SPAIN	0	0	0	420	83	0	185	1,464	3,972	555	395	0	7,074	اسبانيا
FINLAND	0	0	0	13	0	0	0	62	6,160	2,465	331	0	9,031	فنلندا
FRANCE	0	0	121	2,248	97	247	165	12,795	4,712	19,488	32,792	112	72,777	فرنسا
UNITED KINGDOM	156	16	0	5,909	1,687	8,751	2,193	20,594	28,911	65,298	17,232	531	151,278	المملكة المتحدة
GREECE	0	0	0	309	35	25	41	1,167	2,416	13,411	1,029	38	18,471	اليونان
IRELAND	0	0	0	1,499	9,500	0	0	291	0	20	0	0	11,310	ايرلندا
ITALY	1	41	86	10,454	86	19	794	7,786	20,404	58,363	20,389	81	118,504	إيطاليا
JAPAN	0	0	0	54	0	4	229	1,342	5,753	32,529	124,822	341	165,074	اليابان
NETHERLANDS	0	0	0	7,592	0	915	1,793	12,293	4,518	6,537	26,291	176	60,115	هولندا
NORWAY	0	0	0	0	0	0	91	69	23	94	3,123	0	3,400	النرويج
PORTUGAL	0	0	0	0	0	0	0	333	204	509	189	0	1,235	البرتغال
NEW ZEALAND	0	0	0	3,398	0	0	256	347	192	64	0	0	4,257	نيوزيلندا
SWEDEN	0	0	0	105	0	0	55	963	14,814	29,406	1,253	0	46,596	السويد
UNITED STATES	0	0	8,634	13,115	0	0	69	580	4,738	6,109	676	50	33,971	الولايات المتحدة
TOTAL	157	57	211,936	58,454	13,215	10,900	9,139	91,979	145,104	370,372	309,497	3,162	1,223,972	المجموع
DEVELOPING COUNTRIES:														الدول النامية:-
EUROPE:														أوروبا:-
BULGARIA	51	0	0	158	0	34	43	213	2,928	373	3,542	0	7,342	بلغاريا
CZECHOSLOVAKIA	0	0	0	0	0	0	0	25	168	127	3,384	16	3,720	تشيكوسلوفاكيا
CYPRUS	0	0	0	181	2	16	0	3,337	295	7,877	285	1	11,994	قبرص
HUNGARY	0	0	0	28	0	0	0	37	28	121	0	0	214	المجر
POLAND	0	0	0	605	0	0	0	25	2,631	1,674	379	3	5,317	بولندا
ROMANIA	0	0	0	0	0	0	0	136	2,562	315	539	0	3,552	رومانيا
RUSSIA	0	0	5,843	0	0	0	0	21	9,137	1,376	2,587	2	18,966	روسيا
TURKEY	0	0	74	20,882	0	196	1,055	1,150	41,001	25,968	10,177	2,151	102,654	تركيا
UKRAINE	0	0	0	13	0	106	132	134	28,956	4,962	3,883	114	38,300	أوكرانيا
TOTAL	51	0	5,917	21,867	2	352	1,230	5,078	87,706	42,793	24,776	2,287	192,059	المجموع

TABLE NO. (6) CONT'D

تابع جدول رقم (6)

Countries	بن Coffee	شاي Tea	قمح ودقيق قمح Wheat & Flour	مواد غذائية اخرى Other Food Stuffs	مشروبات وتبغ Beverages & Tobacco	منتجات بترولية Petroleum Products	مواد خام Crude Materials	الكيمويات Chemicals	مصنوعات Manuf. Goods	آلات ومعدات Machinery & Equip.	وسائل نقل Transport Equip.	المنسوجات Textiles	المجموع Total	الاقطار
AFRICA :														أفريقيا :
COMESA COUNTRIES:	31,243	32,720	0	17,212	9,343	7,617	2,644	15,097	133,738	27,127	14,870	897	292,508	دول الكوميسا:
DJIBUTI	0	0	0	0	0	0	0	0	0	0	0	0	0	جيبوتي
ETHIOPIA	9	0	0	5	0	0	0	0	222	20	1	0	257	إثيوبيا
KENYA	2,180	32,018	0	192	123	236	49	433	1,427	422	12	45	37,137	كينيا
UGANDA	29,054	103	0	82	0	0	0	511	1	1	0	0	29,752	يوغندا
ZAIRE (Congo)	0	0	0	0	0	0	0	0	0	4	0	0	4	زائير
ZIMBABWE	0	0	0	0	5,317	0	0	0	0	0	0	0	5,317	زيمبابوي
EGYPT	0	599	0	16,496	3,903	7,381	2,541	13,139	131,081	19,491	13,292	835	208,758	مصر
ZAMBIA	0	0	0	0	0	0	0	0	50	0	0	0	50	زامبيا
RWANDA	0	0	0	0	0	0	0	0	0	0	615	0	615	رواندا
BURUNDI	0	0	0	0	0	0	0	0	0	236	0	0	236	بورندي
SEYCHELLES	0	0	0	0	0	0	0	15	0	12	31	0	58	سيشل
ERITRIA	0	0	0	0	0	0	0	0	12	154	78	0	244	إريتريا
MALAWI	0	0	0	0	0	0	0	0	0	0	0	0	0	مالاوي
MAURITIUS	0	0	0	0	0	0	0	0	0	0	0	0	0	موريشس
ANGOLA	0	0	0	0	0	0	0	0	0	0	0	0	0	أنجولا
COMOROS	0	0	0	0	0	0	0	0	0	0	0	0	0	جزر القمر
MADAGASCAR	0	0	0	41	0	0	33	0	0	0	0	0	74	مدغشقر
SWAZILAND	0	0	0	138	0	0	2	999	945	6,783	841	17	9,725	سوازيلاند
NAMIBIA	0	0	0	258	0	0	19	0	0	4	0	0	281	ناميبيا
CONGO	0	0	0	0	0	0	0	0	0	0	0	0	0	الكونغو
OTHERS AFRICA COUNTRIES	0	0	0	680	26	150	1,744	3,537	32,524	10,217	912	62	49,852	دول افريقية اخرى:
NIGERIA	0	0	0	0	0	0	0	0	2	0	0	0	2	نيجيريا
MOROCCO	0	0	0	92	3	0	0	67	632	690	24	0	1,508	المغرب
TUNISIA	0	0	0	0	0	0	0	0	232	12	4	0	248	تونس
ALGERIA	0	0	0	0	0	0	0	0	0	24	0	8	32	الجزائر
SOMALIA	0	0	0	17	0	0	0	0	17	58	60	54	206	الصومال
SOUTH AFRICA	0	0	0	571	23	150	1,744	3,470	31,641	9,433	824	0	47,856	جنوب افريقيا
TOTAL	31,243	32,720	0	17,892	9,369	7,767	4,388	18,634	166,262	37,344	15,782	959	342,360	المجموع

TABLE NO. (6) CONT'D

تابع جدول رقم (6)

Countries	بن Coffee	شاي Tea	قمح ودقيق قمح Wheat & Wheat Flour	مواد غذائية اخرى Other Food Stuffs	مشروبات وتبغ Beverages & Tobacco	منتجات بترولية Petroleum Products	مواد خام Crude Materials	الكيمويات Chemicals	مصنوعات Manuf. Goods	آلات ومعدات Machinery & Equip.	وسائل نقل Transport Equip.	المنسوجات Textiles	المجموع Total	الاقطار
ASIA:														الشرق الاوسط:-
BANGLADESH	0	0	0	0	0	0	0	0	14,017	80	306	37	14,440	بنغلاديش
CHINA	3	50	5,516	13,731	2,439	671	750	39,346	156,437	164,730	74,749	71,162	529,584	الصين
HONG KONG	0	0	0	56	0	0	0	234	436	779	0	0	1,505	هونغ كونج
INDONESIA	0	78	0	3,368	0	0	6,881	1,748	11,675	22,413	834	3,176	50,173	اندونيسيا
INDIA	0	328	27,523	6,385	2,140	168	1,466	25,680	69,316	28,797	29,391	5,876	197,070	الهند
IRAN	0	0	0	1,883	1,374	2,656	163	5,605	2,755	4,819	8,186	5	27,446	ايران
S.KOREA	0	21	0	111	159	1	2,673	3,624	4,177	22,779	55,591	204	89,340	كوريا الجنوبية
MALAYSIA	0	0	0	9,002	0	981	6,367	1,902	9,167	9,719	3,658	138	40,934	ماليزيا
PAKISTAN	0	0	0	84	0	1	237	2,963	4,610	904	989	5,438	15,226	باكستان
SINGAPORE	0	0	0	994	0	1,288	1,068	913	2,360	2,588	685	36	9,932	سنغافورة
THAILAND	0	0	0	740	55	0	298	286	3,173	8,038	4,280	1,106	17,976	تايلاند
TAIWAN	0	0	0	39	0	7	67	1,215	1,746	9,166	1,000	619	13,859	تايوان
TOTAL	3	477	33,039	36,393	6,167	5,773	19,970	83,516	279,869	274,812	179,669	87,797	1,007,485	المجموع
MIDDLE EAST:														الشرق الاوسط:-
ARAB EMIRRATES	2	192	6,013	8,930	432	14,386	7,439	25,401	64,796	68,389	23,797	19,465	239,242	الإمارات العربية
BAHRAIN	0	0	0	0	0	13,885	3,087	85	2,445	17,140	77	0	36,719	البحرين
IRAQ	0	0	0	0	0	0	0	0	0	0	0	0	0	العراق
JORDAN	0	0	0	535	25	22	1,860	14,812	7,517	2,102	7,699	504	35,076	الأردن
KUWAIT	0	0	27	29	78	0	7,395	168	2,393	48	0	19	10,157	الكويت
LEBANON	0	0	0	253	34	0	11	534	4,473	3,840	79	29	9,253	لبنان
LIBYA	0	0	0	0	0	0	0	0	2	3	0	1	6	ليبيا
OMAN	0	0	227	855	2	0	198	1,630	1,223	494	4	9	4,642	عمان
QATAR	0	0	0	0	0	0	759	43	83	62	30	11	988	قطر
SAUDI ARABIA	130	90	5	17,976	961	37,059	30,848	34,900	128,665	80,599	121,367	18,896	471,496	السعودية
SYRIA	0	0	0	1,535	0	12	170	1,653	5,967	6,490	1,018	5,630	22,475	سوريا
YEMEN	0	0	0	41	3	857	10	396	2,605	6,412	2	0	10,326	اليمن
TOTAL	132	282	6,272	30,154	1,535	66,221	51,777	79,622	220,169	185,579	154,073	44,564	840,380	المجموع
WESTERN HEMISPHERE:														نصف الكرة الغربي:-
ARGENTINA	0	0	0	233	0	0	0	66	14	967	61	0	1,341	الارجنتين
BRAZIL	0	0	0	817	4,763	0	0	589	8,809	8,788	170	0	23,936	البرازيل
ECUADOR	39	67	0	6,834	316	27	557	2,631	12,518	17,222	4,286	218	44,715	الكواور
MEXICO	0	0	0	0	0	0	0	549	340	1,411	352	0	2,652	المكسيك
PANAMA	0	0	0	35	0	0	0	36	17	15	116	58	277	بنما
TOTAL	39	67	0	7,919	5,079	27	557	3,871	21,698	28,403	4,985	276	72,921	المجموع
OTHER COUNTRIES:	152	421	62	22,808	4,572	10,394	9,328	44,787	75,696	141,350	50,560	35,923	396,053	اقطار اخرى:-
GRAND TOTAL	31,777	34,024	257,226	195,487	39,939	101,434	96,389	327,487	996,504	1,080,653	739,342	174,968	4,075,230	المجموع الكلي

جدول رقم (7) TABLE NO.(7)
الواردات الحكومية بالسلع خلال العام 2004م (شهريا)
Government Imports By Commodity During The Year 2004 (Monthly)
(القيمة بالآلاف الدولارات)
(Value In US.\$000'S)

	يناير Jan.	فبراير Feb.	مارس March	أبريل April	مايو May	يونيو June	يوليو July	أغسطس Aug.	سبتمبر Sept.	أكتوبر Oct.	نوفمبر Nov.	ديسمبر Dec.	المجموع Total	
							Adjusted	Adjusted	Adjusted					
	القيمة Value	القيمة Value	القيمة Value	القيمة Value	القيمة Value	القيمة Value	القيمة Value	القيمة Value	القيمة Value	القيمة Value	القيمة Value	القيمة Value	القيمة Value	
Foodstuffs :														مواد غذائية :
Wheat	-	-	-	-	-	-	-	-	-	-	-	-	0	قمح
Wheat Flour	-	-	-	-	-	-	-	-	-	-	-	-	0	دقيق قمح
Sugar	-	-	-	-	-	-	-	-	-	-	-	-	0	سكر
Tea	-	-	-	-	-	-	-	-	-	-	-	-	0	شاي
Coffee	-	-	-	-	-	-	-	-	-	-	-	-	0	بن
Dairy Products	-	-	-	-	-	-	-	-	-	-	-	-	0	منتجات الالبان
Fish & Canned Fish	-	-	-	-	-	-	-	-	-	-	-	-	0	أسماك ومعلبات الأسماك
Meat & Meat Products	-	-	-	-	-	-	-	-	-	-	-	-	0	لحوم ومنتجاتها
Fruits & Fruit Products	12	-	-	-	-	-	-	-	-	-	-	2	14	فواكه ومنتجاتها
Vegetable & Veget. Products	-	-	-	-	-	-	-	-	-	-	-	-	0	خضروات ومنتجاتها
Confectionery, Sweets & Biscuits	-	-	-	-	-	-	-	-	-	-	-	-	0	حلويات ويسكويت
Lentil	-	-	-	-	-	-	-	-	-	-	-	-	0	عدس
Animal & Veget. Oils	-	32	-	-	-	-	-	-	-	-	-	-	32	زيوت حيوانية ونباتية
Spices	-	-	-	-	-	-	-	-	-	-	-	-	0	بهارات
Rice	-	-	-	-	-	-	-	-	-	-	-	-	0	أرز
Others	-	-	6	-	59	3	-	5	-	-	12	50	135	أخرى
Total	12	32	6	0	59	3	0	5	0	0	12	52	181	المجموع
Beverages & Tobacco :														المشروبات والتبغ :
Soft Drinks	-	-	-	8	-	-	-	-	-	-	-	-	8	مشروبات معدنية
Cigarettes	-	-	-	-	-	-	-	-	-	-	-	19	19	سجائر
Tobacco	-	-	-	-	-	-	-	-	-	-	-	-	0	تبغ
Others	-	-	-	-	-	-	-	-	-	-	-	-	0	أخرى
Total	0	0	0	8	0	0	0	0	0	0	0	19	27	المجموع
Crude Materials :														مواد خام :
Petroleum Products	90	7,384	643	9,642	8,632	-	2,740	13,638	2,550	8,433	9,121	7,000	69,873	منتجات بترولية
Crude Plastics	-	-	1	1	-	-	5	1,801	129	17	2,378	355	4,687	خام البلاستيك
Crude Rubber	-	-	-	-	-	-	-	-	-	-	-	8	8	خام المطاط
Tallow	-	-	-	-	-	-	-	-	-	-	-	-	0	شحوم
Seeds For Sowing	-	-	-	-	-	-	-	-	-	-	24	-	24	بذور وتقاوى
Packing Paper	-	-	-	-	-	-	-	-	-	-	-	-	0	ورق تغليف
Others	-	-	-	-	-	-	-	-	-	-	-	-	0	أخرى
Total	90	7,384	644	9,643	8,632	0	2,745	15,439	2,679	8,450	11,523	7,363	74,592	المجموع

تابع جدول رقم (7)

Table No.(7) Con't

	يناير Jan.	فبراير Feb.	مارس March	أبريل April	مايو May	يونيو June	يوليو July	أغسطس Aug.	سبتمبر Sept.	أكتوبر Oct.	نوفمبر Nov.	ديسمبر Dec.	المجموع Total	
	القيمة Value	القيمة Value	القيمة Value	القيمة Value	القيمة Value	القيمة Value	القيمة Value	القيمة Value	القيمة Value	القيمة Value	القيمة Value	القيمة Value	القيمة Value	
Chemicals :														مواد كيميائية :
Medical & Pharmaceutical Products	1,111	1,411	3,340	2,324	2,973	2,290	766	2,949	519	555	638	3,882	22,758	أدوية ومعدات طبية وصيدلانية
Chemicals Products	313	3	496	484	102	122	48	144	944	769	51	181	3,657	عناصر كيميائية ومركباتها
Fertilizers	-	-	-	-	-	4,158	1,596	5,285	2,761	1,928	3,880	-	19,608	أسمدة
Tanning & Dyeing Materials	-	6	4	-	12	158	32	367	158	11	1	-	749	مواد للديباغة والصباغة والتلوين
Perfumes & Cosmetics	2	-	-	1	-	-	-	-	-	-	2	8	13	عطور ومستحضرات تجميل
Explosives	388	-	-	-	381	-	-	-	-	-	-	6	775	مفرقات
Insecticides	-	606	201	12	2	-	436	960	-	153	252	-	2,622	مبيدات حشرية
Others	130	144	19	3	13	67	2,571	148	746	140	8	84	4,073	أخرى
Total	1,944	2,170	4,060	2,824	3,483	6,795	5,449	9,853	5,128	3,556	4,832	4,161	54,255	المجموع
Manufactured Goods :														مصنوعات :
Leather Products	2	-	174	-	-	-	-	-	-	-	-	279	455	مصنوعات الجلود
Manufactured Rubber	3	-	14	39	82	30	364	232	4	66	69	69	972	مصنوعات المطاط
Manufactured Plastics	308	23	132	821	204	222	6	4	-	574	288	46	2,628	مصنوعات البلاستيك
Manufactured Wood & Cork	946	-	11	-	-	-	78	-	15	52	-	3	1,105	مصنوعات خشب وقلين
Glass & Glassware	10	5	1	1	87	-	30	-	-	-	-	3	137	مصنوعات الزجاج
Iron & Steel	1,091	1,959	755	465	1,520	303	674	977	340	399	1,100	1,576	11,159	حديد وصلب
Manufactured Metal	76	18	375	41	680	15	465	167	351	208	115	712	3,223	مصنوعات المعادن
Footwear	-	-	4	-	-	-	-	-	-	-	3	5	12	أحذية
Jute & Sacks	633	556	9,612	-	-	-	-	193	944	377	1,049	713	14,077	خيش وجوالات
Books, Magazines, And Newspapers	1,487	1,125	571	255	1,172	159	420	351	62	-	97	991	6,690	كتب ومجلات وجراند
Cement & Asbestos Pipes	138	19	61	30	92	61	-	-	66	20	61	139	687	أسمنت ومواسير اسبستس
Scientific Equipments	2,041	1,589	780	1,718	1,810	621	876	678	258	1,142	378	2,129	14,020	أجهزة علمية
Paper Products	167	21	278	2	261	16	193	5	28	318	241	263	1,793	مصنوعات الورق
Ceramic Products	-	10	24	3	-	5	-	1	16	-	-	54	113	مصنوعات الخزف
Toys & Sport Goods	1	-	1	-	-	-	27	-	-	-	-	3	32	لعب أطفال وأدوات رياضية
Others	143	979	355	402	412	288	17	235	793	122	425	314	4,485	أخرى
Total	7,046	6,304	13,148	3,777	6,320	1,720	3,150	2,843	2,877	3,278	3,826	7,299	61,588	المجموع

تابع جدول رقم (7)

Table No.(7) Con't

	يناير Jan.	فبراير Feb.	مارس March	أبريل April	مايو May	يونيو June	يوليو July	أغسطس Aug.	سبتمبر Sept.	أكتوبر Oct.	نوفمبر Nov.	ديسمبر Dec.	المجموع Total	
	القيمة Value	القيمة Value	القيمة Value	القيمة Value	القيمة Value	القيمة Value	القيمة Value	القيمة Value	القيمة Value	القيمة Value	القيمة Value	القيمة Value	القيمة Value	
Machinery & Equipment :														
Non-Electrical Appliances	5,385	1,296	4,515	3,768	9,282	1,815	394	938	1,448	4,039	3,703	7,275	43,858	آلات ومعدات :-
Electrical Appliances	1,019	548	623	933	1,258	970	568	503	387	80	680	1,146	8,715	آلات غير كهربائية
Refrigerators	53	57	160	4	705	4	-	-	12	3	-	-	998	آلات كهربائية
Air Conditioners	47	112	-	-	11	63	-	19	-	2	-	-	254	ثلاجات
Machinery Spare Parts	1,634	1,246	1,022	839	1,277	717	1,619	1,883	1,216	1,125	2,209	2,688	17,475	مكيفات هواء
T.V., Radios & Recorders etc..	74	35	225	229	135	35	8	2,698	-	-	6	1,219	4,664	قطع غير آلات
Dry Batteries	-	-	-	-	-	-	-	-	-	-	-	-	0	تلفزيونات ورايوهات وشرطه ومسجلات واجهزة اتص
Accumulators	17	6	23	69	-	1	-	-	-	41	43	37	237	بطاريات جافه
Tractors	-	748	-	-	2,104	1,843	-	-	-	897	5,206	2,207	13,005	بطاريات
Ovens	-	-	16	-	19	-	-	-	-	-	-	-	35	جرارات
Others	-	-	10	-	-	-	-	-	-	-	-	61	71	أخرى
Total	8,229	4,048	6,594	5,842	14,791	5,448	2,589	6,041	3,063	6,187	11,847	14,633	89,312	المجموع
Transport Equipment :														
Railway Locomotives	-	-	-	-	-	-	-	-	-	-	-	-	0	وسائل نقل :
Railway Wagons	-	87	-	-	12	-	-	-	-	-	-	-	99	قطارات
Motor Cars	517	1,041	1,139	1,127	2,383	1,122	2,592	-	1,025	3,964	2,109	5,148	22,167	عربات قطارات
Trucks & Lorries	373	372	2,989	2,946	5,796	1,464	1,822	692	510	333	1,128	9,011	27,436	عربات صوابين
Buses	-	-	-	-	174	17	-	-	-	34	345	-	570	شاحنات و لواري
Tyres & Tubes	-	72	-	10	187	3	100	31	596	-	111	58	1,168	بصات
Auto-Spare Parts	1,080	558	30	849	1,117	215	99	490	65	9	2,630	1,047	8,189	انابيب واطارات
Motor-Cycles	-	-	7	206	1	-	-	559	-	-	-	263	1,036	قطع غير عربات
Bicycles	-	-	-	-	-	-	-	-	-	-	-	-	0	دراجات بخارية
Aircrafts	-	-	-	-	-	291	-	-	-	-	1,985	-	2,276	دراجات
Aircraft Spare Parts	-	1	-	21	-	-	-	-	-	-	36	47	105	طائرات
Locomotive Spare Parts	497	40	306	716	215	104	2	417	429	14	42	236	3,018	قطع غير طائرات
Ferries & Steamers	3,626	-	-	7,972	348	339	-	-	-	-	-	1	12,286	قطع غير قطارات
Others	-	-	-	-	-	-	-	-	-	-	-	-	0	مراكب بخارية ومعدات
Total	6,093	2,171	4,471	13,847	10,233	3,555	4,615	2,189	2,625	4,354	8,386	15,811	78,350	المجموع
Textiles :														
Yarn	-	-	-	-	-	-	-	-	-	-	-	-	0	منسوجات :
Sewing Threads	-	-	-	-	-	-	-	-	-	-	-	-	0	غزل
Woven Synthetic Fabric	1	-	8	-	-	-	-	1	-	-	-	7	17	خيوط حياكه
Woven Cotton Fabrics	-	-	-	-	-	-	-	-	-	-	-	-	0	اقمشة من حرير صناعي
Woven Flax Fabrics	-	-	306	-	-	-	-	-	-	-	-	-	306	اقمشة من قطن
Man-Made Filament & Staple	-	-	-	-	-	-	-	18	-	-	-	-	18	اقمشة من كتان
Wadding Of Textile Materials	-	4	-	-	-	-	-	-	-	-	66	8	78	منسوجات من شعيرات تركيبية
Carpets	-	-	-	3	-	12	5	14	2	13	7	15	71	حشو من مواد نسيجية
Special Woven Fabrics	-	-	-	-	11	-	-	-	-	-	82	103	196	سجاد
Knitted Or Crocheted Fabrics	-	-	-	-	-	-	-	-	-	-	-	-	0	منسوجات بصفات خاصة
Ready Made Clothes	5	7	10	2	50	26	179	-	-	-	41	291	611	اقمشة مصتره
Others	-	-	-	-	-	-	-	-	-	-	-	-	0	ملبوسات جاهزة
Total	6	11	324	5	61	38	184	33	2	13	196	424	1,297	المجموع
Others	107	126	6	335	4	145	8,761	11,220	7,126	24	212	2,200	30,266	أخرى
Grand Total	23,527	22,246	29,253	36,281	43,583	17,704	27,493	47,623	23,500	25,862	40,834	51,962	389,868	المجموع الكلي

جدول رقم (8) TABLE NO.

الواردات الحكومية حسب الفتر خلال العام 2004 شهريا

Government Imports By Country During The Year 2004 (Monthly)

(القيمة بالآلاف الدولارات)

(Value In US.\$000'S)

	يناير Jan.	فبراير Feb.	مارس March	أبريل April	مايو May	يونيو June	يوليو July	أغسطس Aug.	سبتمبر Sept.	أكتوبر Oct.	نوفمبر Nov.	ديسمبر Dec.	المجموع Total	
	القيمة Value	القيمة Value	القيمة Value	القيمة Value	القيمة Value	القيمة Value	القيمة Value	القيمة Value	القيمة Value	القيمة Value	القيمة Value	القيمة Value	القيمة Value	
Industrial Countries:														الدول الصناعية:-
Austria				-		144		-	3	483	-	-	630	النمسا
Australia		146	37	283	570		100	25	943	-	-	1,191	3,295	أستراليا
Belgium		153			2	493	539	76	9	195	56	-	1,523	بلجيكا
Canada	350	1		569	91	896	-	257	349	-	-	-	2,513	كندا
Switzerland	9		147	117	310	49	19	239	-	-	9	-	899	سويسرا
Denmark	26	108	545	194	204	167	12	50	27	44	156	-	1,533	الدنمارك
Germany	622	840	1,099	1,173	2,116	901	1,555	1,414	446	2,769	346	4,782	18,063	ألمانيا
Spain					195		96	43	-	-	-	-	334	إسبانيا
Finland		456					-	-	-	-	-	-	456	فنلندا
France	230	953	433	241	754	119	1,061	393	4	143	2,725	394	7,450	فرنسا
United Kingdom	1,031	663	7,910	800	2,661	1,346	949	3,565	1,230	788	367	824	22,134	المملكة المتحدة
Greece		39	3		303	80	137	15	1	67	233	-	878	اليونان
Ireland							-	-	-	-	-	-	0	أيرلندا
Italy	1,481	336	330	45	243	54	84	792	380	165	613	629	5,152	إيطاليا
Japan	3,578	1,593	852	3,120	3,814	2,273	3,334	1,218	1,764	620	1,465	8,113	31,744	اليابان
Netherlands	3,770	22	133	7,972	132	-	-	1,394	102	234	269	5	14,033	هولندا
Norway						31	-	-	-	-	-	-	31	النرويج
Portugal							-	-	-	-	-	-	0	البرتغال
Sweden	2	79	1,132	7	59		3	133	-	-	1,220	236	2,871	السويد
United States			206	145	7	1,867	-	183	-	-	136	1,260	3,804	الولايات المتحدة
Others	557						-	-	-	-	-	-	557	أخرى
Total	11,656	5,389	12,827	14,666	11,461	8,420	7,889	9,797	5,258	5,508	7,595	17,434	117,900	المجموع
Europe (Others) :														أوروبا (أخرى) :
Bulgaria							-	-	-	-	-	-	0	بلغاريا
Czechoslovakia							-	-	-	-	-	-	0	تشيكوسلوفاكيا
Cyprus	128						-	-	-	-	138	107	373	قبرص
Hungary					117		-	-	-	-	-	-	117	المجر
Poland	796						-	-	-	-	75	249	1,120	بولندا
Romania							-	-	-	-	-	48	48	رومانيا
Russia							-	-	-	-	-	-	0	روسيا
Turkey	47	5	255	150	626	515	6	244	230	441	408	230	3,157	تركيا
Ukraine					299		-	2	-	-	-	-	301	أوكرانيا
Others		590	196	103			-	85	-	-	-	-	974	أخرى
Total	971	595	451	253	1,042	515	6	331	230	441	621	634	6,090	المجموع
Africa :														أفريقيا :
Djibouti							-	-	-	-	-	-	0	جيبوتي
Ethiopia							-	-	-	-	-	-	0	إثيوبيا
Kenya					10		-	-	-	-	-	-	10	كينيا
Morocco					18	1	1	-	-	-	-	-	20	المغرب
South Africa	62	836	111	3	2,424	39	190	575	677	897	46	1,202	7,062	جنوب أفريقيا
Tunisa							-	-	-	-	-	-	0	تونس
Uganda							-	-	-	-	-	-	0	يوغندا
Zaire		2					-	-	-	-	-	-	2	زائير
Zimbabwe							-	-	-	-	-	-	0	زيمبابوي
Others	100			392			102	-	186	170	-	-	950	أخرى
Total	162	838	111	395	2,452	40	293	575	863	1,067	46	1,202	8,044	المجموع

Table No.(8) Cont'd

تابع جدول رقم (8)

	يناير Jan. القيمة Value	فبراير Feb. القيمة Value	مارس March القيمة Value	أبريل April القيمة Value	مايو May القيمة Value	يونيو June القيمة Value	يوليو July القيمة Value	أغسطس Aug. القيمة Value	سبتمبر Sept. القيمة Value	أكتوبر Oct. القيمة Value	نوفمبر Nov. القيمة Value	ديسمبر Dec. القيمة Value	المجموع Total القيمة Value	
Asia :														آسيا :
Bangladesh			2,973				-	-	-	-	-	-	2,973	بنغلاديش
China	2,589	3,371	3,780	5,238	7,217	394	586	860	817	742	2,113	4,688	32,395	الصين
Hong Kong					5	6	-	-	-	-	-	-	11	هونغ كونج
Indonesia	16		255				-	49	-	83	-	-	403	اندونيسيا
India	1,090	1,713	2,409	1,441	2,124	639	629	1,599	727	1,287	2,083	2,052	17,793	الهند
Iran	96	32	53				9,685	-	-	-	277	9	10,152	ايران
South Korea	114	591	288	883	270	101	821	78	63	358	1,494	711	5,772	كوريا الجنوبية
Malaysia	961			166	97	74	228	26	7	-	48	2	1,609	ماليزيا
Pakistan	10	98	303	154	59	118	111	4	-	-	91	129	1,077	باكستان
Singapore		6	75				-	-	-	-	-	-	81	سنغافورة
Thailand	54	47	25	37	14		-	-	-	-	-	5	182	تايلاند
Taiwan		74			50		-	-	-	29	18	545	716	تايوان
Others	116	29		24			77	521	-	41	-	-	808	أخرى
Total	5,046	5,961	10,161	7,943	9,836	1,332	12,137	3,137	1,614	2,540	6,124	8,141	73,972	المجموع
Middle East :														الشرق الأوسط :
United Arab Emirates	1,189	605	2,144	474	210	989	2,942	8,365	3,674	2,060	2,928	1,184	26,764	الإمارات العربية المتحدة
Bahrain		7,368			8,637		-	-	-	-	9,121	7,788	32,914	البحرين
Egypt	248	22	713	567	483	343	1,157	209	95	2,482	478	1,283	8,080	مصر
Iraq							-	-	-	-	-	-	0	العراق
Jordan	140	1	119	109	2	62	190	10	-	-	43	538	1,214	الأردن
Kuwait	46				1		1	9	-	-	78	-	135	الكويت
Lebanon	1,528	20			1,161	11	-	-	-	-	-	-	2,720	لبنان
Libya							-	-	-	-	-	-	0	ليبيا
Oman		1			3	1	27	-	-	-	-	-	32	عمان
Qatar	1						-	-	-	-	-	-	1	قطر
Saudi Arabia	1,130	1,245	2,591	11,338	4,097	5,330	901	24,977	11,162	10,745	3,474	3,976	80,966	السعودية
Syrian Arab Republic	122	36	31	6	16	35	9	40	-	-	-	150	445	سوريا
Yemen	155	20					-	171	-	-	-	-	346	اليمن
Others							-	-	-	-	-	-	0	أخرى
Total	4,559	9,318	5,598	12,494	14,610	6,771	5,227	33,781	14,931	15,287	16,122	14,919	153,617	المجموع
Western Hemisphere :														نصف الكرة الغربي :
Argentina							-	-	-	-	-	-	0	الأرجنتين
Brazil				98	183	183	-	-	-	-	-	-	464	البرازيل
Jamaica							-	-	-	-	-	-	0	جاميكا
Ecuador	160	37	56	368	147		48	-	68	-	800	135	1,819	الإكوادور
Mexico							-	-	-	-	-	-	0	المكسيك
Panama							-	-	-	-	-	-	0	بنما
Others			49		2		-	-	-	-	-	-	51	أخرى
Total	160	37	105	466	332	183	48	0	68	0	800	135	2,334	المجموع
Others Countries	973	108		64	3,850	443	1,893	2	536	1,019	9,526	9,497	27,911	قطر أخرى :-
Grand Total	23,527	22,246	29,253	36,281	43,583	17,704	27,493	47,623	23,500	25,862	40,834	51,962	389,868	المجموع الكلي