

Central Bank of Sudan
Statistics Directorate



بنك السودان المركزي
إدارة الإحصاء

الموجز الإحصائي للتجارة الخارجية

يوليو - سبتمبر 2009

Forgin Trade Statistical Digest
July - September 2009

Central Bank of Sudan

Khartoum – Almogran

P. O. Box: 313

Tel: (249) 87056065

Fax: (249) 183781341

Website: <http://www.cbos.gov.sd>

Email: research@cbos.gov.sd

بنك السودان المركزي

الخرطوم – المقرن

ص. ب. : 313

ت : (249) 87056065

فاكس : (249) 183781341

الموقع على الانترنت : <http://www.cbos.gov.sd>

بريد الكتروني : research@cbos.gov.sd

Printed by : Digital Co. Tel.: +249 9122 552 72 Fax: +249 183 785 443

الموجز الإحصائي للتجارة الخارجية Foreign Trade Statistical Digest

Contents	الجدول Table	الصفحة Page	المحتويات
Introduction	4		المقدمة
Trade Balance During the period 2000 - (January- September) 2009	5		الميزان التجاري خلال الفترة 2000- (يناير - سبتمبر) 2009
Section (A) Exports			القسم الأول الصادرات
Summary of Exports during the period (January- September) 2009	1	8	ملخص الصادرات خلال الفترة (يناير - سبتمبر) 2009
Exports by commodities during the period (January- September) 2009 (Monthly)	2	12	الصادرات حسب السلع خلال الفترة (يناير - سبتمبر) 2009 (شهريا)
Exports by commodities during the period (January- September) 2009 (Quarterly)	3	13	الصادرات حسب السلع خلال الفترة (يناير - سبتمبر) 2009 (ربع سنوي)
Exports By commodities during the period (January- September) 2008& 2009	4	14	الصادرات حسب السلع خلال الفترة (يناير - سبتمبر) 2009 -2008
Exports By country during the period (January- September) 2009 (Monthly)	5	15-17	الصادرات حسب القطر خلال الفترة (يناير - سبتمبر) 2009 (شهريا)
Exports By country & commodity during the period (January- September) 2009	6	18-20	الصادرات حسب القطر والسلعة خلال الفترة (يناير - سبتمبر) 2009
Section (B) Imports			القسم الثاني الواردات
Summary of Imports during the period (January- September) 2009	1	22	ملخص الواردات خلال الفترة (يناير - سبتمبر) 2009
Imports by Commodities during the period (January- September) 2009 (Monthly)	2	24-26	الواردات حسب السلع خلال الفترة (يناير - سبتمبر) 2009 (شهريا)
Imports by Commodities during the period (January- September) 2009 Quarterly)	3	27-29	الواردات حسب السلع خلال الفترة (يناير - يونيو) 2009 (ربع سنوي)
Imports by Commodities During the period (January- September) 2008- 2009	4	30-32	الواردات حسب السلع خلال الفترة (يناير - سبتمبر) 2009 -2008
Imports by Country during the period (January- September) 2009 Monthly)	5	33-35	الواردات حسب القطر خلال الفترة (يناير - سبتمبر) 2009 (شهريا)
Imports by Country & Commodity during the period (January- September) 2009	6	36-38	الواردات حسب القطر والسلعة خلال الفترة (يناير - سبتمبر) 2009
Government Imports by Commodities during the period (January- September) 2009 (Monthly)	7	39-41	الواردات الحكومية بالسلع خلال الفترة (يناير - سبتمبر) 2009 (شهريا)
Government Imports by Country during the period (January- September) 2009 (Monthly)	8	42-43	الواردات الحكومية حسب القطر خلال الفترة (يناير - سبتمبر) 2009 (شهريا)

Introduction

The foreign trade statistics presented here, cover all Exports and Imports registered at the customs stations in Port Sudan "the main port", Juba, Wadi Halfa, Kassala, Elgeneina, Bassunda, Elkurmk, Geisan, Muleet, Lokadi, El Galabat, Alabedia, Dongola, Hamart Elsheikh, Abu Hamed, Um Dafug, Elgadaref and Sooba. They also include the exports and the imports channeled through Khartoum Airport and Post Office in Khartoum.

The imports are valued on C.I.F. basis, which represent the cost of goods, insurance and freight at the port of destination. Exports are valued on F.O.B basis, which exclude the value of insurance and freight.

The foreign trade statistics exclude gifts, personal effects, and any other imports for exhibition for a period not more than six months, whereas the values of rent are recorded in the balance of payments statistics.

This data is also published by Central Bureau of Statistics in local currency, and can be found in the General Customs Department.

المقدمة

تعتمد إحصاءات التجارة الخارجية المدرجة في هذا الموجز على أرقام الصادرات والواردات التي تم تسجيلها في المحطات الجمركية المتواجدة في بور تسودان ، جوبا ، وادي حلفا ، كسلا ، الجنينة ، باسندا ، الكرمك ، قيسان ، مليط ، لوكدى ، القلابات ، العبيدية ، دنقلا ، حمرة الشيخ ، أبوحممد ، ام دافوق ، القضارف والحاويات سووبا . وتشتمل أيضاً على الصادرات والواردات التي تمت عن طريق مطار الخرطوم وبوستة الخرطوم العمومية . ويعتبر ميناء بور تسودان المنفذ الرئيسي الذي تتم عن طريقه معظم تجارة البلاد الخارجية.

تحسب الواردات علي أساس (سيف) أي أن القيمة تمثل تكلفة البضاعة، التأمين والتحويل حتى ميناء الوصول. أما الصادرات فهي مبنية على أساس (فوب) أي أن قيمة البضاعة لا تشمل تكلفة التأمين والتحويل

نشير إلى أن إحصاءات التجارة الخارجية لا تشمل قيم الهدايا ، الأمتعة الشخصية وما يتم استئجاره لأغراض العرض لفترة لا تتعدى ستة أشهر، غير أن قيم التأجير تظهر ضمن إحصاءات ميزان المدفوعات.

أيضاً يصدر الجهاز المركزي للإحصاء بيانات عن الصادرات والواردات والميزان التجاري بالعملة المحلية. كما يمكن طلب بيانات التجارة الخارجية من رئاسة شرطة الجمارك.

الميزان التجاري خلال الفترة 2005 - (يناير - سبتمبر) 2009

Trade Balance During The Period (Jan. - Sept.) 2009

(القيمة بآلاف الدولارات)

(Value In US.\$000'S)

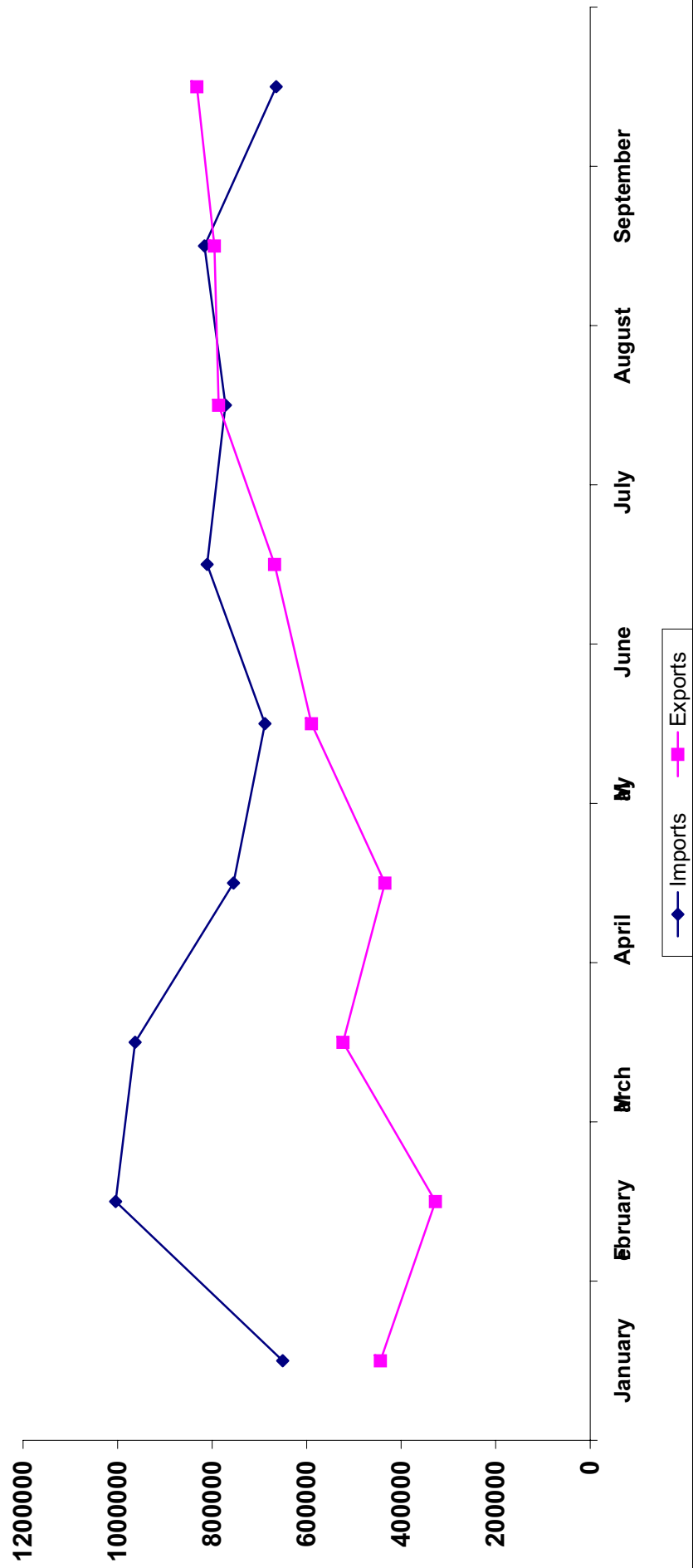
Period	الميزان التجاري Trade Balance	الواردات Imports	الصادرات Exports	الصادرات غير البترولية Non Petroleum Exports	الصادرات البترولية Petroleum Exports	الفترة
2005	(1,932,542)	6,756,820	4,824,278	636,918	4,187,360	2005
2006	(2,416,930)	8,073,498	5,656,568	569,357	5,087,211	2006
2007	103,793	8,775,457	8,879,250	460,722	8,418,528	2007
<u>2008</u>	2,318,964	9,351,540	11,670,504	576,393	11,094,111	<u>2008</u>
<u>2009*</u>	(1,724,222)	7,123,623	5,399,401	456,281	4,943,120	*2009
January	(206,945)	650,733	443,788	41,721	402,067	يناير
February	(676,708)	1,004,096	327,388	49,429	277,959	فبراير
March	(439,785)	962,890	523,105	73,150	449,955	مارس
April	(320,322)	754,671	434,349	56,629	377,720	ابريل
May	(98,423)	688,160	589,737	73,312	516,425	مايو
June	(142,758)	810,504	667,746	13,030	654,716	يونيو
July	14,180	771,945	786,125	31,936	754,189	يوليو
August	(21,229)	816,228	794,999	70,672	724,327	اغسطس
September	167,768	664,396	832,164	46,402	785,762	سبتمبر

*Provisional

*بيانات أولية

Trade Balance During the Period (Jan.-Sep) 2009

(Values in US\$ Million)





جدول رقم (1) 2009
ملخص الصادرات خلال الفترة (يناير - سبتمبر) 2009
Summary Of Exports During (Jan. Sep.) 2009
(القيمة بالآلاف الدولارات)
(Value in US.\$000'S)

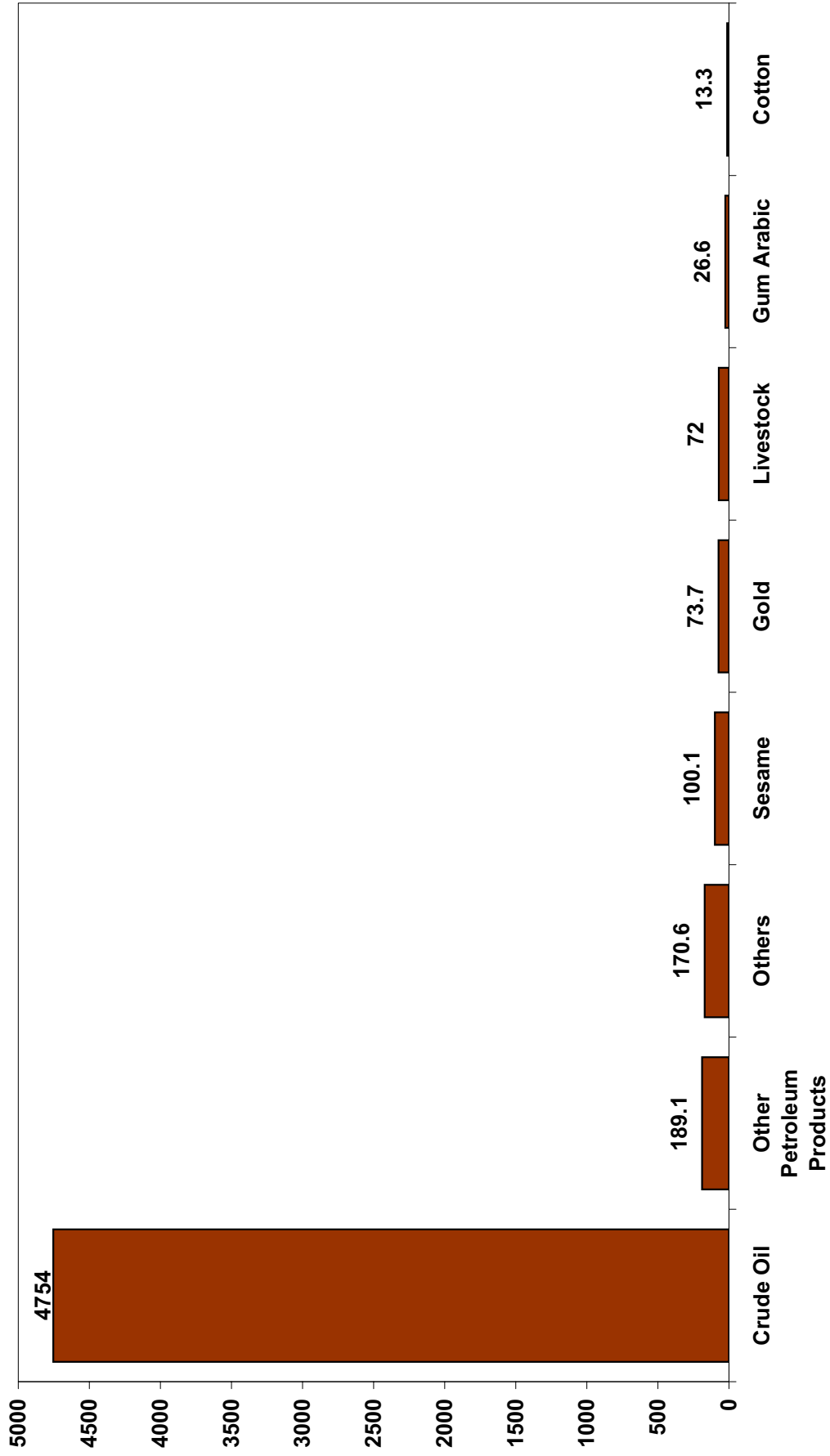
Commodities	Unit	يناير - سبتمبر) 2009 (Jan.-Sept.) 2009		الوحدة	السلع
		الكمية Quantity	القيمة Value		
Crude Oil	Barrel	100,881,858	4,754,027	برميل	بنزول خام
Benzine	M. T.	-	-	"	بنزين
Kerosene	"	200	96	"	كيروسين
Light Gas	"	7,615	3,713	"	غاز طبيعي
Naphtha	"	-	-	"	نافتا
Furnace	"	-	-	"	فيرنس
Mixed butagas	"	-	-	"	غاز مخلوط
Diesel	"	288,333	120,537	"	جازولين
Others Petroleum Products	"	213,490	64,747	"	منتجات بنزولية اخرى
Cotton	Bale	13,580	13,284	بالة	قطن
Gum Arabic	M.T.	13,092	26,595	طن متري	صمغ عربي
Sesame	"	97,881	100,158	"	سمسم
Sugar	"	30,400	18,492	"	السكر
Groundnuts	"	-	-	"	فول سوداني
Cake and Meal	"	-	-	"	امياز
Dura (Sorghum)	"	7	6	"	ذرة
Livestock	Head	34,165	72,040	راس	حيوانات حية
Meat	M.T.	970	3,905	طن متري	لحوم
Hides & Skins	Value	14,193	10,647	قيمة	جلود
Gold	K.G.	1,817	73,678	كيلو جرام	ذهب
Others	Value	-	137,476	قيمة	اخرى
Total			5,399,401		المجموع

*Provisional Data

*بيانات أولية

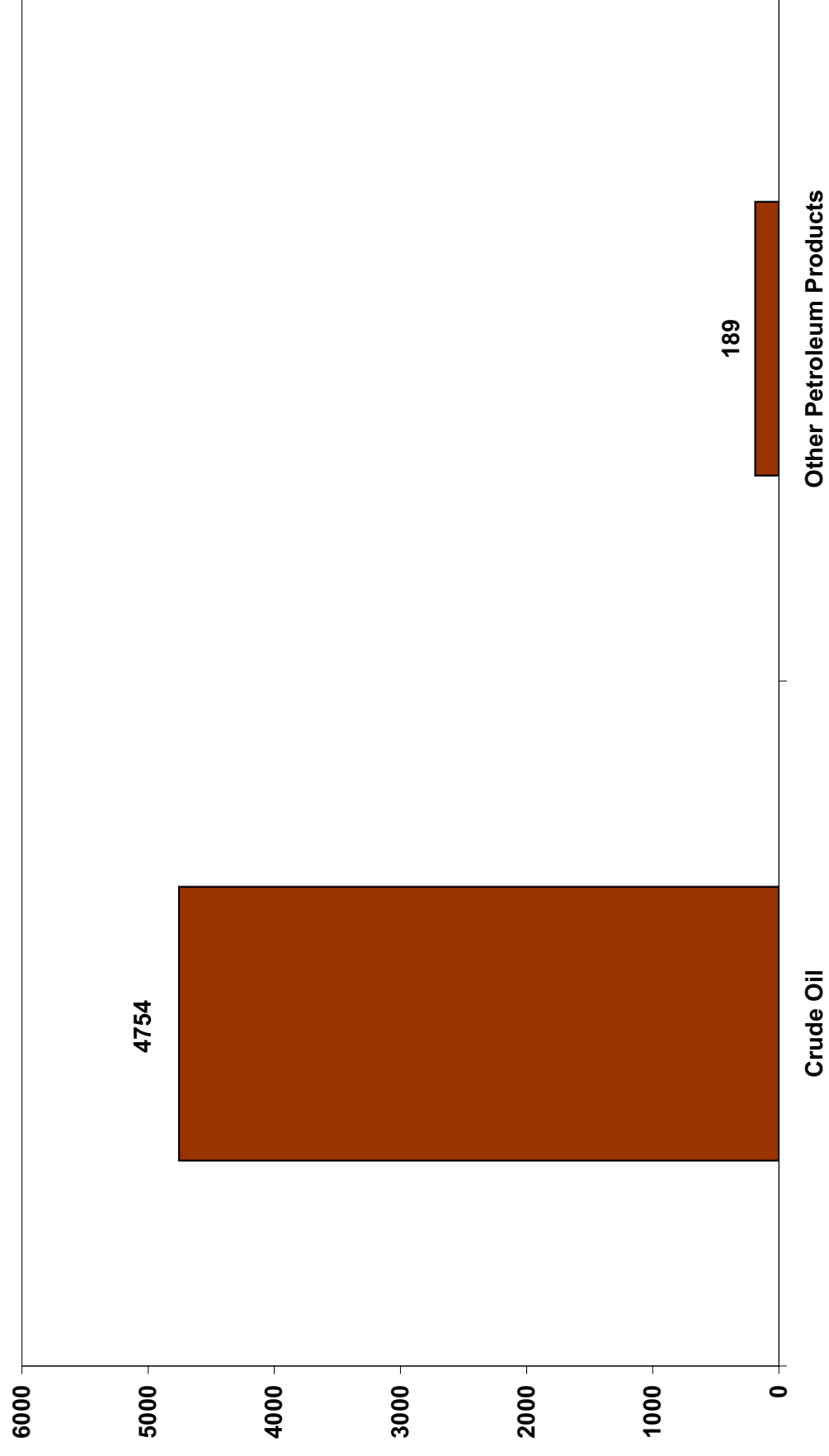
Exports During (Jan.- Sep.) 2009

(Value in US\$ Million)

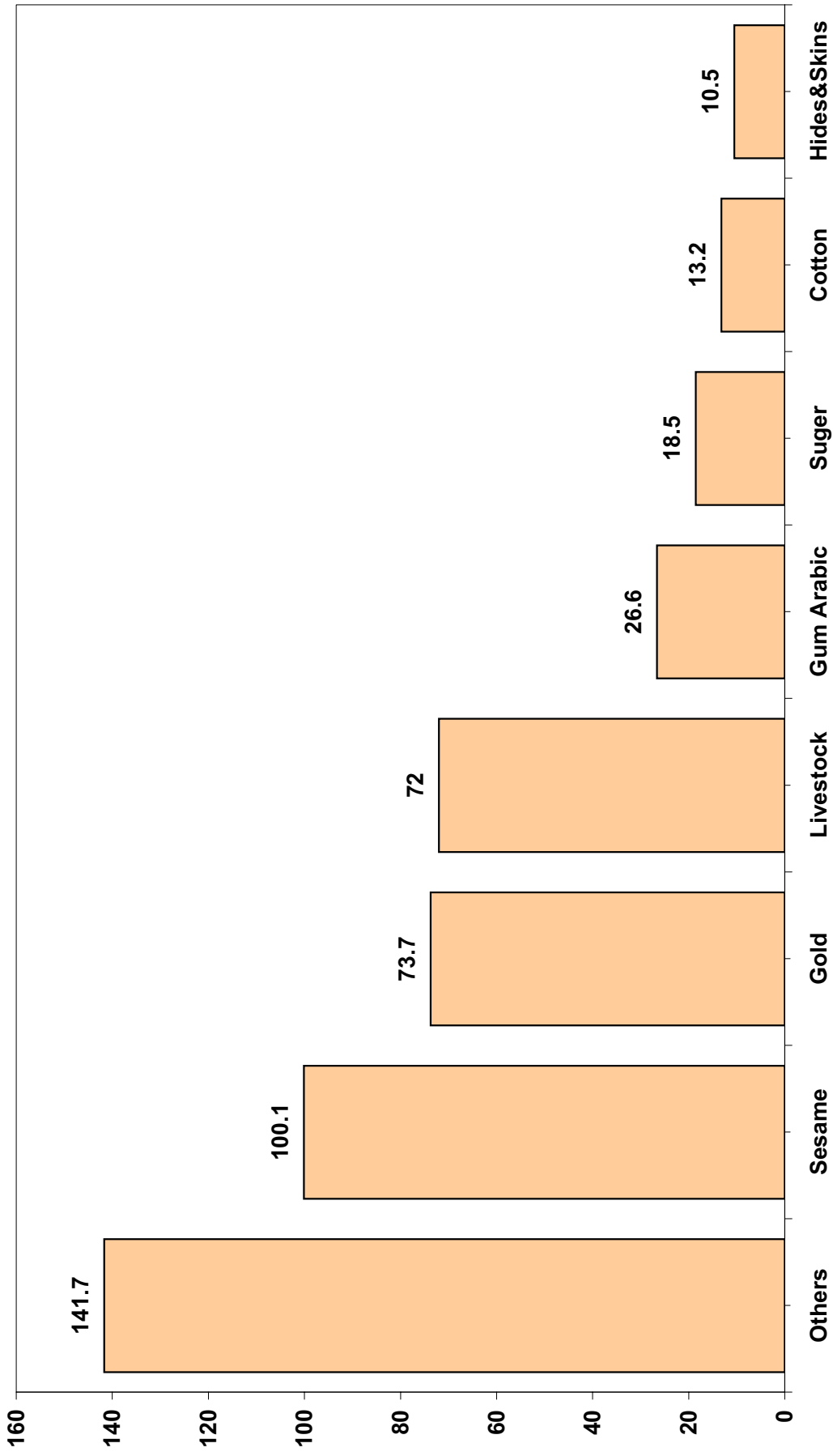


Petroleum Exports During (Jan. - Sep.)2009

(Value In US\$ Million)



Non - Petroleum Exports During (Jan. - Sep.)2009
(Value In US\$ Million)



جدول رقم (2) Table No. (2)
 الصادرات حسب السلع خلال الفترة (يناير - سبتمبر) 2009 (شهريا)
 Exports By Commodities During (Jan. - Sep.) 2009(Monthly)
 (القيمة بالآلاف الدولارات)
 (Value in US.\$000'S)

Commodities	يناير Jan.	فبراير Feb.	مارس Mar.	أبريل Apr.	مايو May	يونيو Jun.	يوليو Jul.	أغسطس Aug.	سبتمبر Sept.	المجموع Total	السلع
Crude Oil	376,723	263,777	442,137	358,989	490,358	625,696	727,929	711,012	757,406	4,754,027	بتروول خام
Benzine	-	-	-	-	-	-	-	-	-	-	بنزين
Kerosene	-	-	96	-	-	-	-	-	-	96	كيروسين
Light Gas	38	202	563	240	274	524	655	541	676	3,713	غاز طبيعي
Naphtha	-	-	-	-	-	-	-	-	-	-	نافتا
Furnace	-	-	-	-	-	-	-	-	-	-	فيرنس
Mixed butagas	-	-	-	-	-	-	-	-	-	-	غاز مخلوط
Diesel	23,495	12,768	5,948	15,897	21,523	23,293	5,752	5,958	5,903	120,537	جازولين
Others Petroleum Products	1,811	1,212	1,211	2,594	4,270	5,203	19,853	6,816	21,777	64,747	منتجات بتروولية اخرى
Extra-Long Staple Cotton	-	-	-	-	-	-	-	-	-	-	اقطن فائقة الطول
Long Staple Cotton	949	461	275	2,354	3,399	46	1,342	2,319	2,139	13,284	اقطن طويلة التيلة
Short& Medium Staple Cotton	-	-	-	-	-	-	-	-	-	-	اقطن متوسطة وقصيرة التيلة
Cotton Waste	-	-	-	-	-	-	-	-	-	-	اقطن اسكارنو
Gum Hashab	184	1,106	4,073	986	240	5	204	222	292	7,312	صمغ هشاب
Gum Taleh	770	3,906	5,301	2,117	1,739	8	-	1,289	696	15,826	صمغ طلع
Gum Powder	-	-	281	126	175	113	2,436	104	222	3,457	صمغ بكرة
Sesame	5,390	10,251	16,389	14,313	19,239	173	8,764	12,013	13,626	100,158	سمسم
Groundnuts	-	-	-	-	-	-	-	-	-	-	فول سودانى
Hibiscus Flower	139	1,512	1,884	400	787	105	385	427	225	5,864	كركدى
Melon Seeds	1,089	1,497	1,229	835	687	4	90	196	103	5,730	حب بطيخ
Senna Pods	-	85	200	278	201	245	84	169	132	1,394	سنكة
Henna	-	-	-	-	-	-	-	-	-	-	حنه
Dura (Sorghum)	-	-	2	-	-	-	-	4	-	6	ذرة
Sunflower Seeds	-	-	-	-	-	-	80	224	-	304	بذور عباد الشمس
Crude Groundnuts Oil	-	-	-	-	-	-	-	-	-	-	زيت فول خام
Sesame Oil	18	9	37	-	-	-	39	13	-	116	زيت سمسم
Sugar	-	-	18,489	-	-	-	-	3	-	18,492	سكر
Molasses	-	-	-	-	-	-	-	-	-	-	مولاس
Groundnut Cake& Meal	-	-	-	-	-	-	-	-	-	-	امياز فول سودانى
Cotton Seed Cake & Meal	-	-	-	-	-	-	-	-	-	-	امياز بذرة قطن
Sesame Cake & Meal	-	-	-	-	-	-	-	-	-	-	امياز سمسم
Wheat Bran	-	-	-	-	-	-	-	-	-	-	امياز قمح
Sheep	39	6,754	9,940	4,306	12,519	82	6,297	4,319	6,273	50,529	ضان
Goats	1	880	132	222	261	4	89	61	222	1,872	ماعز
Cattle	5	880	327	307	82	2	191	30	85	1,909	ابقار
Camels	801	3,403	2,167	2,041	3,996	27	355	410	4,459	17,659	جمال
Gazelle	-	19	-	15	2	-	-	7	-	43	غزال
Crossbred Camels	-	-	-	-	-	-	-	-	-	-	جمال هجين
Meat	85	166	573	589	379	664	263	878	308	3,905	لحوم
Fish (Fresh or Chilled)	25	43	59	18	18	-	-	-	-	163	اسماك طازجة او مثلجة
Vegetables	11	143	4	-	-	-	-	3	-	161	خضروات
Fruits	97	72	226	245	194	76	13	1	5	929	فواكه
Gold	31,088	5,113	8,024	6,809	4,582	4,263	4,582	4,755	4,462	73,678	ذهب
Copper Waste & Scrap	135	218	388	395	490	512	662	599	423	3,822	خرقة نحاس
Lead Waste & Scrap	-	-	-	-	-	-	-	-	-	-	خرقة رصاص
Iron Waste & Scrap	50	661	739	125	31	10	4	24	77	1,721	خرقة حديد
Chromium	-	-	228	-	-	-	-	-	-	228	كروم
Yarn	-	-	-	-	-	-	-	-	-	-	غزل
Cotton Fabrics	-	1	-	-	-	-	-	-	-	1	منسوجات قطنية
Shells	-	-	-	-	-	-	-	-	-	-	صدف
Hides & Skins	597	1,518	1,247	1,735	1,254	1,923	572	1,070	731	10,647	جلود
Lubban	-	-	3	-	-	-	14	-	-	17	لبان
Others	248	10,731	916	18,413	23,037	4,768	5,459	41,532	11,922	117,026	اخرى
Total	443,788	327,388	523,105	434,349	589,737	667,746	786,125	794,999	832,164	5,399,401	المجموع

**Provisional Data

بيانات اولية

جدول رقم (3) Table No. (3)
 الصادرات حسب السلع خلال الفترة (يناير - سبتمبر) 2009 (ربع سنوي)
 Exports By Commodities During (Jan. - Sept.) 2009 (Quarterly)
 (القيمة بالآلاف الدولارات)
 (Value in US.\$000'S)

Commodities	UNIT	2009 (يناير - مارس) 2009 (Jan. - Mar.) 2009		2009 (أبريل - يونيو) 2009 (Apr. - Jun.) 2009		2009* (يوليو - سبتمبر) 2009 (Jul. - Sept.) 2009		المجموع Total		الوحدة	السلع
		الكمية Quantity	القيمة Value	الكمية Quantity	القيمة Value	الكمية Quantity	القيمة Value	الكمية Quantity	القيمة Value		
Crude Oil	Barrel	38,919,826	1,082,637	30,742,662	1,475,043	31,219,370	2,196,347	100,881,858	4,754,027	برميل	بتروول خام
Benzine	M.T.	-	-	-	-	-	-	-	-	" "	بنزين
Kerosene	" "	200	96	-	-	-	-	200	96	" "	كيروسين
Light Gas	" "	1,855	803	2,300	1,038	3,460	1,872	7,615	3,713	" "	غاز طبيعى
Naphtha	" "	-	-	-	-	-	-	-	-	" "	نافتا
Furnace	" "	-	-	-	-	-	-	-	-	" "	فيرنس
Mixed butagas	" "	-	-	-	-	-	-	-	-	" "	غاز مخلوط
Diesel	" "	107,244	42,211	104,914	60,713	76,175	17,613	288,333	120,537	" "	ديزل
Others Petroleum Products	" "	60,479	4,234	75,244	12,067	77,767	48,446	213,490	64,747	" "	منتجات بتروولية اخرى
Extra-Long Staple Cotton	Bales	-	-	-	-	-	-	-	-	بالة	أقطان فففة الطول
Long Staple Cotton	" "	1,498	1,685	8,126,280	5,799	3,957	5,800	8,131,734	13,284	" "	أقطان طويلة التيلة
Short& Medium Staple Cotton	" "	-	-	-	-	-	-	-	-	" "	أقطان متوسطة وقصيرة التيلة
Cotton Waste	" "	-	-	-	-	-	-	-	-	" "	أقطان اسكارنو
Gum Hashab	M.T.	1,090	5,363	1,254	1,231	199	718	2,543	7,312	طن مترى	صمغ هشاب
Gum Taleh	" "	4,119	9,977	3,089	3,864	551	1,985	7,759	15,826	" "	صمغ طلح
Gum Powder	" "	86,500	281	133,500	414	2,570	2,762	222,570	3,457	" "	صمغ بيرة
Sesame	" "	21,090	32,030	44,784	33,725	32,007	34,403	97,881	100,158	" "	سسم
Groundnuts	" "	-	-	-	-	-	-	-	-	" "	فول سودانى
Hibiscus Flower	" "	2,197	3,535	1,504	1,292	984	1,037	4,685	5,864	" "	كرندى
Melon Seeds	" "	10,606	3,815	6,149	1,526	2,029	389	18,784	5,730	" "	حب بطيخ
Senna Pods	" "	399	285	826	724	2,008	385	3,233	1,394	" "	سنمة
Henna	" "	-	-	-	-	-	-	-	-	" "	حنه
Dura (Sorghum)	" "	3,240	2	-	-	-	4	3,240	6	" "	ذرة
Sunflower Seeds	" "	-	-	-	-	1,586	304	1,586	304	" "	بذور عباد الشمس
Crude Groundnuts Oil	" "	-	-	-	-	-	-	-	-	" "	زيت فول خام
Sesame Oil	" "	57,555	64	-	-	271	52	57,826	116	" "	زيت سسم
Sugar	" "	30,400	18,489	-	-	-	3	30,400	18,492	" "	سكر
Molasses	" "	-	-	-	-	-	-	-	-	" "	مولاس
Groundnut Cake & Meal	" "	-	-	-	-	-	-	-	-	" "	امياز فول سودانى
Cotton Seed Cake & Meal	" "	-	-	-	-	-	-	-	-	" "	امياز بذرة قطن
Sesame Cake & Meal	" "	-	-	-	-	-	-	-	-	" "	امياز سسم
Wheat Bran	" "	-	-	-	-	-	-	-	-	" "	امياز قمح
Sheep	Head	10,717	16,733	12,338	16,907	631	16,889	23,685	50,529	راس	ضان
Goats	" "	205,400	1,013	357,290	487	14	372	562,704	1,872	" "	ماعز
Cattle	" "	1,363	1,212	536	391	11	306	1,910	1,909	" "	ابقار
Camels	" "	-	6,371	8,524	6,064	195	5,224	8,719	17,659	" "	جمال
Gazelle	" "	4,343	19	1,110	17	0	7	5,453	43	" "	غزال
Crossbred Camels	" "	-	-	-	-	-	-	-	-	" "	جمال هجين
Other livestock	" "	641	17	-	-	-	-	641	17	" "	حيوانات حية اخرى
Meat	M.T.	219,979	824	348,313	1,632	402	-	568,694	2,456	طن مترى	لحوم
Fish (Fresh or Chilled)	" "	170	127	94	36	-	1,449	264	1,612	" "	اسماك طازجة او مثلجة
Vegetables	" "	351	158	-	-	-	-	351	158	" "	خضروات
Fruits	" "	1,349	395	1,563	515	-	3	2,912	913	" "	فواكه
Gold	K.G.	1,570	44,225	537	15,654	472	13,799	2,579	73,678	كيلو جرام	ذهب
Copper Waste & Scrap	M.T.	615	741	1,265	1,397	1,450	1,684	3,330	3,822	طن مترى	خردة نحاس
Lead Waste & Scrap	" "	-	-	-	-	-	-	-	-	" "	خردة رصاص
Iron Waste & Scrap	" "	5,080	1,450	1,615	166	548	105	7,243	1,721	" "	خردة حديد
Chromium	" "	1,512	228	-	-	-	-	1,512	228	" "	كروم
Yarn	" "	-	-	-	-	-	-	-	-	" "	غزل
Cotton Fabrics	" "	-	1	-	-	-	-	-	1	" "	
Shells	M.T.	-	-	-	-	-	-	-	-	" "	صدف
Hides & Skins	Value	6,254	3,362	7,940	4,912	-	2,373	14,194	10,647	قيمة	جلود
Lubban	M.T.	25,000	3	-	-	-	14	25,000	17	طن مترى	لبان
Others	Value	-	11,895	-	46,218	-	58,943	-	117,056	قيمة	اخرى
Total			1,294,281		1,691,832		2,413,288		5,399,401		المجموع

*Provisional Data

*بيانات أولية

جدول رقم (4) Table No.

الصادرات حسب السلع خلال الفترة (يناير - سبتمبر) 2008-2009

Exports By Commodities During (Jan. - Sep.) 2008 - 2009

(القيمة بالآلاف الدولارات)

(Value in US.\$000'S)

Commodities	Unit	2008 (يناير - سبتمبر) (Jan. - Sept.) 2008		2009 (يناير - سبتمبر) (Jan. - Sept.) 2009		الوحدة	السلع
		الكمية Quantity	القيمة Value	الكمية Quantity	القيمة Value		
Crude Oil	Barrel	137,785,872	8,052,734	100,881,858	4,754,027	برميل	بتترول خام
Benzene	M.T.	478,189	324,254	-	-	"	بنزين
Kerosene	"	-	-	200	96	"	كيروسين
Light Gas	"	29,808	15,866	7,615	3,713	"	غاز طبيعي
Naphtha	"	2,399	1,053	-	-	"	نافثا
Furnace	"	47,784	5,796	-	-	"	فيرنس
Mixbutagas	"	8,256	4,094	-	-	"	غاز مخلوط
Diesel	"	-	-	288,333	120,537	"	ديزل
Others Petroleum Products	"	-	14,731	213,490	64,747	"	منتجات بترولية اخرى
Cotton	Bales	268,521	68,498	13,580	13,284	بالة	قطن
Cotton Waste	"	-	-	-	-	"	مخلفات قطن
Gum Arabic	M.T.	30,875	51,873	9,295	26,595	طن متري	صمغ عربي
Sesame	"	111,798	92,787	97,881	100,158	"	سمسم
Groundnuts	"	1,167	793	-	-	"	فول سوداني
Hibiscus Flower	"	16,438	17,315	4,685	5,864	"	كردي
Melon Seeds	"	16,637	4,306	18,784	5,730	"	حب بطيخ
Senna Pods	"	1,236	1,226	3,233	1,394	"	سنمكة
Henna	"	49	24	-	-	"	حنه
Dura (Sorghum)	"	149,142	27,658	3,240	6	"	ذرة
Sunflower Seeds	"	-	-	1,586	304	"	بذور عباد الشمس
Crude Groundnuts Oil	"	-	-	-	-	"	زيت فول سوداني
Sugar	"	29,045	19,182	30,400	18,492	"	سكر
Molasses	"	131,658	9,624	-	-	"	مولاس
Cake&Meal	"	4,709	666	-	-	"	امياز
Sheep	Head	846,791	63,279	23,685	50,529	رأس	ضان
Goats	"	43,656	1,778	205,771	1,872	"	ماعز
Camels	"	69,881	13,647	8,535		"	جمال
Other livestock	"			4,984	19,628	"	حيوانات حية اخرى
Meat	M.T.	1,046	3,351	568,694	2,456	طن متري	لحوم
Vegetables&fruits	"	1,848	564	3,263	1,071	"	فواكه وخضروات
Gold	K.G.	6,049,259	63,201	2,579	73,678	كيلو جرام	ذهب
Iron &Copper Scraps	M.T.	43,047	7,063	9,308	5,543	طن متري	نحاس وحديد خردة
Lead Scrap	"	6,130	883	-		"	رصاص خردة
Chromium	"	24,703	3,725	1,512	228	"	كروم
Hides &Skins	Value	-	2,814	-	10,647	قيمة	جلود
Others	"	-	6,465	-	118,803	"	اخرى
Total			8,879,250		5,399,402		المجموع

**Provisional Data

**بيانات أولية

جدول رقم (5) Table No.

الصادرات حسب القطر خلال الفترة (يناير - سبتمبر) 2009 (شهريا)

Exports By Country During (Jan. - Sept.) 2009 (Monthly)

(القيمة بالآلاف الدولارات)

(Value in US.\$000'S)

Countries	2009										الاقطار
	يناير Jan.	فبراير Feb.	مارس Mar.	ابريل Apr.	مايو May	يونيو Jun.	يوليو Jul.	اغسطس Aug.	سبتمبر Sept.	المجموع Total	
Industrial Countries:											الدول الصناعية :
Austria	-	136	-	-	-	-	-	-	-	136	النمسا
Australia	-	-	-	-	-	8	-	-	-	8	استراليا
Belgium	-	5	-	162	240	120	-	160	59	746	بلجيكا
Canada	31,088	5,172	8,024	6,814	4,582	4,263	4,582	4,848	4,467	73,840	كندا
Denmark	-	46	-	-	-	-	-	-	-	46	الدنمارك
Finland	-	-	109	-	38	18	2	57	-	224	فنلندا
France	1,093	2,434	4,438	2,942	4,078	1,717	1,316	1,209	1,950	21,177	فرنسا
Germany	-	-	-	-	-	-	-	-	-	-	ألمانيا
Greece	-	-	-	36	-	1	1,342	734	-	2,113	اليونان
Ireland	-	-	-	-	-	-	-	-	-	-	أيرلندا
Italy	125	162	251	1,352	344	295	106	408	168	3,212	إيطاليا
Japan	2	391	60,776	868	261	211	102,023	583	468	165,583	اليابان
Netherlands	-	21	1	-	-	-	-	4	205	230	هولندا
Norway	-	33	-	-	-	-	-	-	-	33	النرويج
Portugal	-	63	-	29	32	-	70	-	-	194	البرتغال
Spain	-	160	-	-	-	52	72	9	45	338	إسبانيا
Sweden	-	-	-	-	-	-	-	-	450	450	السويد
Switzerland	-	-	-	-	-	-	-	-	-	-	سويسرا
United Kingdom	640	819	17,652	886	1,373	439	1,116	318	445	23,687	المملكة المتحدة
United States	2	604	2,103	1,002	622	10	1,371	1,021	86	6,821	الولايات المتحدة
Others	-	-	-	-	-	-	-	-	-	-	أخرى
Total	32,950	10,045	93,353	14,091	11,570	7,134	112,000	9,351	8,343	298,837	المجموع
Eurpoe (other):											أوروبا (أخرى) :
Bulgaria	-	-	-	-	-	-	-	-	-	-	بلغاريا
Cyprus	-	-	-	-	-	-	-	-	-	-	قبرص
Czechoslovakia	-	-	-	-	-	-	-	-	-	-	تشيكوسلوفاكيا
Hungary	-	-	-	-	-	-	-	-	-	-	المجر
Malta	-	-	-	-	-	-	-	-	-	-	مالطا
Poland	-	-	119	-	-	1	-	38	-	158	بولندا
Romania	-	-	-	-	-	-	-	-	-	-	رومانيا
Russia	-	-	-	-	-	-	-	-	-	-	روسيا
Turkey	166	129	492	1,635	1,454	115	57	-	1,021	5,069	تركيا
Ukraine	-	-	-	8	-	10	-	-	7	25	أوكرانيا
Yugoslavia	-	-	-	-	-	-	-	-	-	-	يوغوسلافيا
Others	-	-	-	-	-	-	3	-	-	3	أخرى
Total	166	129	611	1,643	1,454	126	60	38	1,028	5,255	المجموع

Table No. (5) Cont'd

تابع جدول رقم (5)

Countries	يناير	فبراير	مارس	أبريل	مايو	يونيو	يوليو	أغسطس	سبتمبر	المجموع	الإقليم
	Jan.	Feb.	Mar.	Apr.	May	Jun.	Jul.	Aug.	Sept.	Total	
Africa:											أفريقيا :
COMESA Countries:	3,472	8,000	11,137	16,162	12,239	6,902	7,712	13,762	25,144	104,530	دول الكوميسا
Angola	-	-	-	-	-	1	-	-	-	1	انجولا
Burundi	-	-	-	-	-	-	-	-	-	-	بورندي
Comoros	-	-	-	-	-	-	-	-	-	-	جزر القمر
Congo	-	-	-	-	-	-	-	-	-	-	الكونغو
Djibouti	-	-	-	-	96	-	-	3,629	-	3,725	جيبوتي
Egypt	190	2,721	4,391	11,444	5,381	999	1,649	2,593	2,667	32,035	مصر
Eritrea	-	735	1,838	40	547	1,045	-	604	16,236	21,045	إريتريا
Ethiopia	3,167	3,336	4,878	4,029	4,874	4,794	6,048	6,933	6,241	44,300	إثيوبيا
Kenya	-	1	-	423	1,220	-	7	3	-	1,654	كينيا
Libya	115	1,207	30	226	61	62	-	-	-	1,701	ليبيا
Madagascar	-	-	-	-	-	-	-	-	-	-	مدغشقر
Malawi	-	-	-	-	-	-	-	-	-	-	ملاوي
Mauritius	-	-	-	-	-	-	-	-	-	-	موريشس
Namibia	-	-	-	-	-	-	-	-	-	-	ناميبيا
Rwanda	-	-	-	-	-	-	-	-	-	-	رواندا
Seychelles	-	-	-	-	-	-	-	-	-	-	سيشل
Swaziland	-	-	-	-	53	1	-	-	-	54	سوازيلاند
Uganda	-	-	-	-	7	-	8	-	-	15	يوغندا
Zaire (Congo)	-	-	-	-	-	-	-	-	-	-	زائير
Zambia	-	-	-	-	-	-	-	-	-	-	زامبيا
Zimbabwe	-	-	-	-	-	-	-	-	-	-	زيمبابوي
Other African Countries:	5,726	9,666	9,333	4,018	11,591	199	415	862	200	42,011	دول أفريقية أخرى
Algeria	-	199	-	-	253	65	-	129	-	646	الجزائر
Malawi	-	-	-	-	-	-	-	-	-	-	ملاوي
Morocco	-	-	-	60	-	-	-	-	-	60	المغرب
Nigeria	-	28	14	-	-	42	17	28	28	157	نيجيريا
Somalia	-	-	-	-	-	-	-	-	-	-	الصومال
Tunisia	3	1,258	1,240	3,958	959	15	398	705	-	8,536	تونس
Others	5,723	8,181	8,079	-	10,379	77	-	-	172	32,612	أخرى
Total	9,198	17,667	20,470	20,180	23,830	7,101	8,127	14,624	25,344	146,540	المجموع

Table No. (5) Cont'd

تابع جدول رقم (5)

Countries	2009										الإقطار
	يناير Jan.	فبراير Feb.	مارس Mar.	أبريل Apr.	مايو May	يونيو Jun.	يوليو Jul.	أغسطس Aug.	سبتمبر Sept.	المجموع Total	
Asia:											آسيا :
Bangladesh	4	192	58	-	630	1	134	365	195	1,579	بنغلاديش
China	150,805	263,924	363,105	362,620	405,478	587,164	589,459	551,273	700,227	3,974,055	الصين
Hong Kong	-	73	-	-	-	-	61	20	-	154	هونغ كونج
India	103	10,723	24,865	1,776	1,855	384	1,742	113,412	1,252	156,112	الهند
Indonesia	-	-	-	87	-	38,595	38,498	41,768	-	118,948	اندونيسيا
Malaysia	-	54	-	-	3	-	-	40,528	25	40,610	ماليزيا
Pakistan	550	224	289	188	170	561	65	142	20	2,209	باكستان
South Korea	11	105	-	-	93	-	120	762	6,451	7,542	كوريا الجنوبية
Singapore	-	150	163	176	90,878	268	499	318	98	92,550	سنغافورة
Taiwan	-	-	-	77	43	-	46	-	-	166	تايوان
Thailand	-	-	160	1	123	-	98	329	30	741	تايلاند
Others	-	14	-	-	13	-	13	-	-	40	أخرى
Total	151,473	275,459	388,640	364,925	499,286	626,973	630,735	748,917	708,298	4,394,706	المجموع
Arab Countries											الدول العربية:
Bahrain	-	-	-	2	-	2	-	-	-	4	البحرين
Iraq	-	-	-	20	16,376	17,978	14,459	-	-	48,833	العراق
Jordan	8	95	685	909	530	288	248	1,288	1,281	5,331	الأردن
Kuwait	1	-	41	-	85	11	132	2	3	275	الكويت
Lebanon	15	892	1,305	1,301	1,732	40	1,304	2,693	659	9,941	لبنان
Oman	3	-	-	1	17	-	-	1	-	22	عمان
Qatar	11	11	11	19	51	57	22	252	12	446	قطر
Saudi Arabia	158	10,044	11,483	8,835	17,194	1,425	10,713	8,182	18,313	86,347	السعودية
Syria	36	600	2,132	991	2,199	191	641	1,052	2,056	9,898	سوريا
United Arab Emirates	249,360	1,759	2,404	8,163	4,542	5,899	6,080	8,390	66,104	352,701	الإمارات العربية المتحدة
Yemen	21	9,201	857	12,334	349	-	7	-	-	22,769	اليمن
Others	-	-	-	-	-	-	-	-	-	-	أخرى
Total	249,612	22,601	18,919	32,575	43,075	25,891	33,606	21,860	88,428	536,567	المجموع
Western Hemisphere:											نصف الكرة الغربي:
Brazil	-	-	-	-	9,025	-	-	-	-	9,025	البرازيل
Mexico	6	201	266	201	406	6	221	108	11	1,426	المكسيك
Others	0	39	31	40	-	-	247	101	688	1,146	أخرى
Total	6	240	297	241	9,431	6	468	209	699	11,597	المجموع
Other Countries	383	1,248	814	694	1,091	515	1,129	-	24	5,898	أقطار أخرى
Grand Total	443,788	327,388	523,105	434,349	589,737	667,746	786,125	794,999	832,164	5,399,401	المجموع الكلي

*Provisional Data

* بيانات أولية

جدول رقم (6) - 2009
 الصادرات حسب القطر والسلع خلال (يناير - سبتمبر) 2009
 Exports By Country & Commodities During (Jan. -Sep.) 2009
 (القيمة بالآلاف الدولارات)

Countries	البنزول ومنتجاته & Petroleum Petroleum Products	قطن Cotton	صمغ عربي Arabic Gum	سوسم Sesame	فول سوداني Ground Nuts	اميز & Cake Meal	ذهب Gold	حيوانات حية Livestock	لحوم Meat	جلود Hides Skins &	اخرى other	المجموع Total	الاقطار
Industrial Countries:													البلدان الصناعية:-
Austria	-	-	-	-	-	-	-	-	-	-	136	136	النمسا
Australia	-	-	-	-	-	-	-	-	-	-	8	8	استراليا
Belgium	-	-	-	-	-	-	-	-	-	-	746	746	بلجيكا
Canada	-	-	-	116	-	-	73,678	-	-	-	46	73,840	كندا
Denmark	-	-	46	-	-	-	-	-	-	-	-	46	الدنمارك
Finland	-	-	-	-	-	-	-	-	-	224	-	224	فنلندا
France	-	-	3,246	-	-	-	-	-	-	-	17,931	21,177	فرنسا
Germany	-	-	-	-	-	-	-	-	-	-	-	-	ألمانيا
Greece	-	-	-	2,113	-	-	-	-	-	-	-	-	اليونان
Ireland	-	-	-	-	-	-	-	-	-	-	-	-	ايرلندا
Italy	-	31	386	-	-	-	-	-	-	334	2,461	3,212	إيطاليا
Japan	161,812	63	1,559	727	-	-	-	1	-	-	1,421	165,583	اليابان
Netherlands	-	-	-	-	-	-	-	-	-	-	230	230	هولندا
Norway	-	-	-	-	-	-	-	-	-	-	33	33	النرويج
Portugal	-	194	-	-	-	-	-	-	-	-	-	194	البرتغال
Spain	-	-	-	-	-	-	-	-	-	52	286	338	اسبانيا
Sweden	-	-	-	-	-	-	-	-	-	-	450	450	السويد
Switzerland	-	-	-	-	-	-	-	-	-	-	-	-	سويسرا
United Kingdom	-	-	1,841	-	-	-	-	9	3	-	21,834	23,687	المملكة المتحدة
United States	-	333	4,185	-	-	-	-	-	-	123	2,180	6,821	الولايات المتحدة
Others	-	-	-	-	-	-	-	-	-	-	-	-	اخرى
Total	161,812	621	11,263	2,956	-	-	73,678	10	3	509	47,986	298,838	المجموع
Europe (other):													الاروپا (اخرى):
Bulgaria	-	-	-	-	-	-	-	-	-	-	-	-	بلغاريا
Cyprus	-	-	-	-	-	-	-	-	-	-	-	-	قبرص
Czechoslovakia	-	-	-	-	-	-	-	-	-	-	-	-	تشيكوسلوفاكيا
Hungary	-	-	-	-	-	-	-	-	-	-	-	-	المجر
Malta	-	-	-	-	-	-	-	-	-	-	-	-	مالطا
Poland	-	-	-	120	-	-	-	-	-	-	38	158	بولندا
Romania	-	-	-	-	-	-	-	-	-	-	-	-	رومانيا
Russia	-	-	-	-	-	-	-	-	-	-	-	-	روسيا
Turkey	-	-	-	1,261	-	-	-	-	-	199	3,609	5,069	تركيا
Ukraine	-	-	-	-	-	-	-	-	-	-	25	25	اوكرانيا
Yugoslavia	-	-	-	-	-	-	-	-	-	-	-	-	يوغوسلافيا
Others	-	-	-	-	-	-	-	-	-	-	3	3	اخرى
Total	-	-	-	1,381	-	-	-	-	-	199	3,675	5,255	المجموع

Table No. (6) Cont'd

تليج جدول رقم (6)

Countries	البترويل و منتجاته & Petroleum Products	قطن Cotton	صمغ عربي Arabic Gum	سمسم Sesame	فول سوداني Ground Nuts	امبار & Cake Meal	ذهب Gold	حيوانات حية Livestock	لحوم Meat	جلود Hides Skins &	اخرى other	المجموع Total	الاقطار
Africa:													الافريقيا :
COMESA Countries:	65,027	7,578	2,394	11,985	-	-	-	3,240	77	28	14,201	104,530	دول الكوميسا
Angola	-	-	-	-	-	-	-	-	-	-	1	-	الانجولا
Burundi	-	-	-	-	-	-	-	-	-	-	-	-	بورندي
Comoros	-	-	-	-	-	-	-	-	-	-	-	-	جزر القمر
Congo	-	-	-	-	-	-	-	-	-	-	-	-	الكونغو
Djibouti	-	-	-	-	-	-	-	-	-	10	3,715	3,725	جيبوتي
Egypt	-	7,578	2,394	11,189	-	-	-	3,239	77	18	7,540	32,035	مصر
Eritrea	21,045	-	-	-	-	-	-	-	-	-	-	21,045	اريتريا
Ethiopia	43,982	-	-	-	-	-	-	-	-	-	318	44,300	اثيوبيا
Kenya	-	-	-	-	-	-	-	-	-	-	1,654	1,654	كينيا
Libya	-	-	-	796	-	-	-	1	-	-	904	1,701	ليبيا
Madagascar	-	-	-	-	-	-	-	-	-	-	-	-	مدغشقر
Malawi	-	-	-	-	-	-	-	-	-	-	-	-	ملاوي
Mauritius	-	-	-	-	-	-	-	-	-	-	-	-	موريشس
Namibia	-	-	-	-	-	-	-	-	-	-	-	-	ناميبيا
Rwanda	-	-	-	-	-	-	-	-	-	-	-	-	رواندا
Seychelles	-	-	-	-	-	-	-	-	-	-	-	-	سيشل
Swaziland	-	-	-	-	-	-	-	-	-	-	-	-	سوازيلاند
Uganda	-	-	-	-	-	-	-	-	-	-	54	54	يوغندا
Zaire (Congo)	-	-	-	-	-	-	-	-	-	-	15	15	الكونغو
Zambia	-	-	-	-	-	-	-	-	-	-	-	-	زامبيا
Zimbabwe	-	-	-	-	-	-	-	-	-	-	-	-	زيمبابوي
Other African Countries:	-	60	-	23,589	-	-	-	11,342	-	120	6,900	42,011	دول افريقية اخرى
Algeria	-	-	-	448	-	-	-	-	-	-	198	646	الجزائر
Malawi	-	-	-	-	-	-	-	-	-	-	-	-	ملاوي
Morocco	-	60	-	-	-	-	-	-	-	-	-	60	المغرب
Nigeria	-	-	-	-	-	-	-	-	-	120	37	157	نيجيريا
Somalia	-	-	-	-	-	-	-	-	-	-	-	-	الصومال
Tunisia	-	-	-	5,386	-	-	-	-	-	-	3,150	8,536	تونس
Others	-	-	-	17,755	-	-	-	11,342	-	-	3,515	32,612	اخرى
Total	65,027	7,638	2,394	35,574	-	-	-	14,582	77	148	21,101	146,541	المجموع

Table No. (6) Cont'd

Countries	البنزول و منتجاته & Petroleum Petroleum Products	قطن Cotton	صمغ عربي Arabic Gum	سمسم Sesame	فول سوداني Ground Nuts	امياز & Cake Meal	ذهب Gold	حيوانات حية Livestock	لحوم Meat	جلود Hides Skins &	اخرى other	المجموع Total	الإقطار
Asia:													
Bangladesh	-	1,579	-	-	-	-	-	-	-	-	-	1,579	بنغلاديش
China	3,953,062	-	108	14,974	-	-	-	-	-	-	5,911	3,974,055	الصين
Hong Kong	-	-	-	-	-	-	-	-	-	-	154	154	هونغ كونج
India	104,025	1,627	9,288	-	-	-	-	-	-	814	40,358	156,112	الهند
Indonesia	118,861	-	-	-	-	-	-	-	-	-	87	118,948	اندونيسيا
Malaysia	40,525	-	-	-	-	-	-	-	-	-	85	40,610	ماليزيا
Pakistan	-	-	-	-	-	-	-	-	-	1,419	790	2,209	باكستان
South Korea	-	-	1,194	724	-	-	-	1	-	-	5,623	7,542	كوريا الجنوبية
Singapore	90,754	-	-	-	-	-	-	-	-	209	1,587	92,550	سنغافورة
Taiwan	-	-	120	-	-	-	-	-	-	-	46	166	تاوان
Thailand	-	689	-	-	-	-	-	-	-	-	52	741	تايلاند
Others	-	-	-	-	-	-	-	-	-	-	40	40	اخرى
Total	4,307,227	3,895	10,710	15,698	-	-	-	1	-	2,442	54,733	4,394,706	المجموع
Arab Countries													الدول العربية:
Bahrain	-	-	-	-	-	-	-	-	-	-	4	4	البحرين
Iraq	48,813	-	-	-	-	-	-	-	-	-	20	48,833	العراق
Jordan	-	-	-	306	-	-	-	-	2,829	-	2,196	5,331	الأردن
Kuwait	-	-	-	246	-	-	-	-	1	-	28	275	الكويت
Lebanon	-	-	-	8,896	-	-	-	-	-	764	281	9,941	لبنان
Oman	-	-	-	-	-	-	-	-	3	-	19	22	عمان
Qatar	-	-	-	-	-	-	-	-	152	-	294	446	قطر
Saudi Arabia	-	-	-	26,338	-	-	-	52,619	-	5,523	1,867	86,347	السعودية
Syria	-	-	-	7,634	-	-	-	639	-	1,001	623	9,897	سوريا
United Arab Emirates	339,272	-	757	1	-	-	-	4,177	840	-	7,654	352,701	الإمارات العربية المتحدة
Yemen	20,968	-	-	147	-	-	-	-	-	-	1,654	22,769	اليمن
Others	-	-	-	-	-	-	-	-	-	-	-	-	اخرى
Total	409,053	-	757	43,568	-	-	-	57,435	3,825	7,288	14,640	536,566	المجموع
Western Hemisphere:													نصف الكرة الغربي:
Brazil	-	-	-	-	-	-	-	-	-	-	9,025	9,025	البرازيل
Mexico	-	-	-	-	-	-	-	-	-	-	1,426	1,426	المكسيك
Others	-	-	-	84	-	-	-	-	-	15	1,047	1,146	اخرى
Total	-	-	-	84	-	-	-	-	-	15	11,498	11,597	المجموع
Other Countries	-	1,130	1,471	981	-	-	-	1	-	45	2,270	5,898	قطار اخرى:-
Grand Total	4,943,119	13,284	26,595	100,242	72,029	-	73,678	72,029	3,905	10,646	155,903	5,399,401	المجموع الكلي

القسم الثاني
الواردات

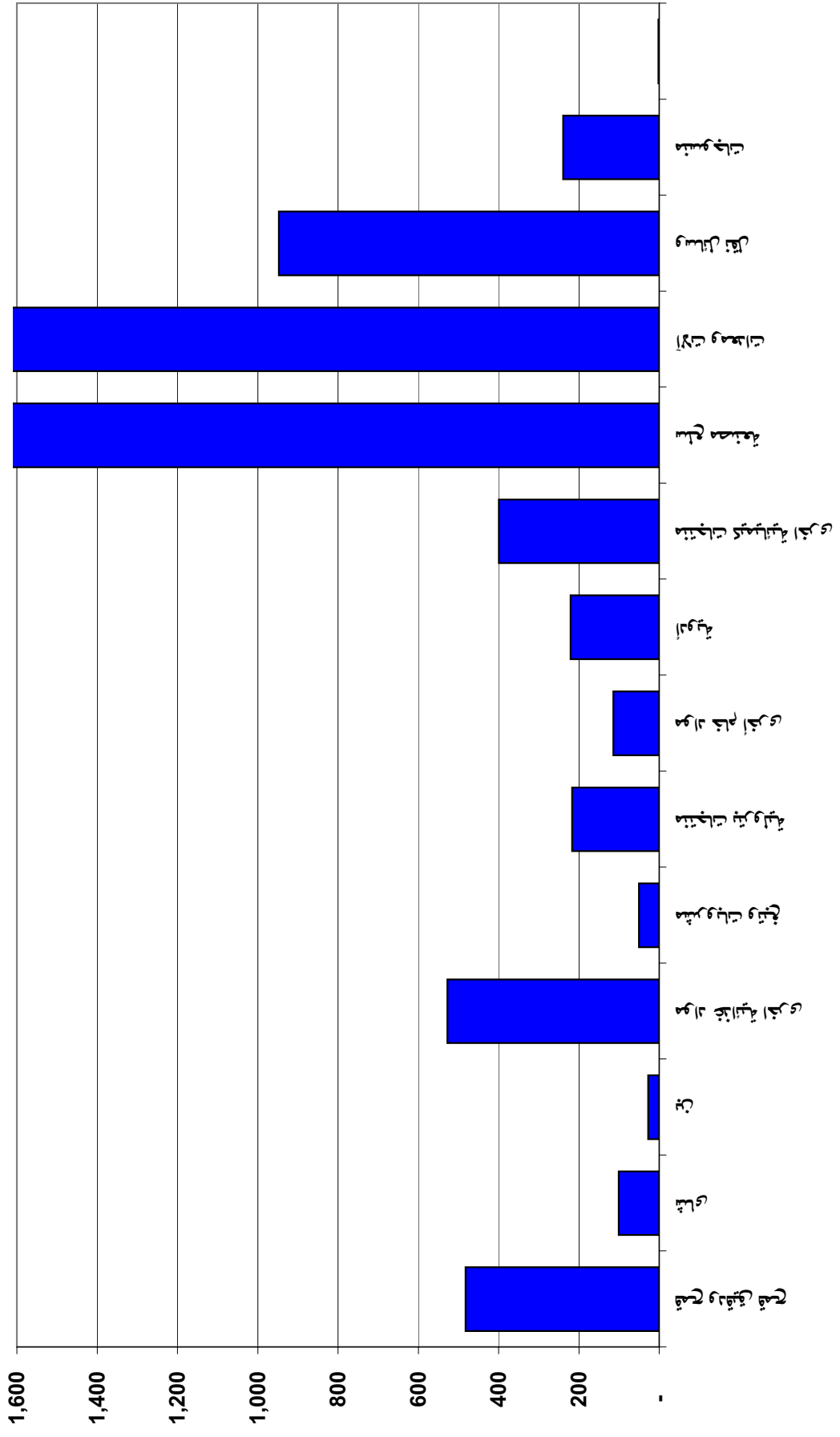
Section (B)
IMPORTS

جدول رقم (1) رقم 1
ملخص الواردات خلال الفترة (يناير - سبتمبر) 2009
Summary Of Imports By Commodity During (Jan. - Sept.) 2009

(القيمة بالآلاف الدولارات)
(Value In B.000'S)

Commodities	Unit	Quantity	Value	Unit	Value	Commodity
Wheat & Wheat Flour	M.T	1,100,491	482,189	طن متري	قمح و دقيق قمح	
Tea	"	19,139	100,883	" "	شاي	
Coffee	"	22,103	27,153	" "	بن	
Other Foodstuffs	Value	-	527,852	قيمة	مواد غذائية أخرى	
Beverages and Tobacco	M.T	12,009	50,587	طن متري	مشروبات وتبغ	
Petroleum Products	"	326,233	216,867	" "	منتجات بترولية	
Other Raw Materials	"	88,059	114,264	" "	مواد خام أخرى	
Medicines	Value	-	220,905	قيمة	ادوية	
Other Chemical Products	"	-	399,502	" "	منتجات كيميائية أخرى	
Manufactured Goods	"	-	1,876,446	" "	سلع مصنعة	
Machinery and Equipments	"	-	1,918,272	" "	آلات ومعدات	
Transport Equipments	"	-	947,561	" "	وسائل نقل	
Textiles	"	-	239,099	" "	منسوجات	
Other	"	-	2,043	" "	أخرى	
Total			7,123,623		المجموع الكلي	

Total Imports During (Jan. - Sept.) - 2009
 (Value in \$Million)



جدول رقم (2) Table No. (2)
الواردات حسب السلع خلال الفترة (يناير - سبتمبر) 2009 (شهرية)
Imports By Commodity During (Jan. -Sept.) 2009 (MONTHLY)

(القيمة بالآلاف الدولارات)
(Value In \$,000'S)

Commodities	يناير Jan.	فبراير Feb.	مارس March	أبريل April	مايو May	يونيو June	يوليو July	أغسطس Aug.	سبتمبر Sept.	المجموع Total	السلع مواد غذائية:-
Foodstuffs:											
Wheat	17,922	58,143	59,618	53,521	53,076	50,995	42,385	82,906	31,259	449,825	قمح
Wheat Flour	3,424	1,802	4,494	5,426	2,222	4,444	2,569	6,366	1,617	32,364	نخيل قمح
Sugar	19,631	23,327	3,824	156	43	16,573	51	75	9,716	73,396	سكر
Tea	2,543	2,021	8,924	6,412	9,611	21,027	7,717	31,728	10,900	100,883	شاي
Coffee	2,777	2,278	3,015	4,454	2,366	1,527	3,328	4,752	2,656	27,153	بن
Dairy Products	10,331	10,198	27,224	10,096	6,918	7,643	10,477	8,632	7,405	98,924	منتجات الالبان
Fish & Canned Fish	225	431	447	1,060	442	324	248	342	236	3,755	أسماك ومعلبات الأسماك
Meat & Meat Products	151	58	1,016	1,182	310	734	227	17	355	4,050	لحوم ومنتجاتها
Fruits & Fruit Products	1,712	2,336	5,882	4,589	4,121	3,459	3,547	4,334	2,129	32,109	فواكه ومنتجاتها
Vegetables & Vget. Products	1,858	6,588	6,683	1,521	2,412	1,612	4,522	3,040	4,152	32,388	خضروات ومنتجاتها
Confectionery, Sweets, & Biscuits	1,393	1,615	2,091	1,525	2,128	1,898	1,737	2,876	2,426	17,689	حلويات ويسكوت
Lentils	3,461	5,475	8,872	3,162	803	868	788	872	315	24,616	عدس
Animal & Vegetable Oils	7,504	15,638	20,540	6,999	4,790	8,738	11,094	7,576	10,991	93,870	زيت حيوانية ونباتية
Spices	1,297	629	710	750	631	1,809	1,232	923	612	8,593	بهارات
Rice	1,127	1,649	368	2,731	795	1,721	575	1,111	1,020	11,097	أرز
Others	17,430	10,642	28,664	13,379	12,898	9,765	13,382	12,070	9,135	127,365	أخرى
Total	92,786	142,830	182,372	116,963	103,566	133,137	103,879	167,620	94,924	1,138,077	المجموع
Beverages & Tobacco:											
Soft Drinks	1,530	4,581	2,316	4,721	2,233	2,045	2,899	3,772.00	5,112	29,209	مشروبات معدنية
Cigarettes	207	196	381	570	302	276	283	584	608	3,407	سجائر
Tobacco	2,471	3,245	2,453	1,128	1,681	1,808	1,574	2,463	1,148	17,971	تبغ
Other	-	-	-	-	-	-	-	-	-	0	أخرى
Total	4,208	8,022	5,150	6,419	4,216	4,129	4,756	6,819	6,868	50,587	المجموع

Table No. (2) Cont'd

Commodities	يناير Jan.	فبراير Feb.	مارس March	أبريل April	مايو May	يونيو June	يوليو July	أغسطس Aug.	سبتمبر Sept.	المجموع Total	السلع المستلمة
Raw Materials:											
Petroleum Products	19,390	2,659	21,667	12,306	21,620	46,038	39,946	27,191	26,050	216,867	مواد خام:
Crude Plastic	15,752	14,568	12,108	8,841	8,537	9,203	11,774	10,038	8,336	99,157	منتجات بترولية
Crude Rubber	452	183	48	233	541	15	43	253	10	1,778	خام البلاستيك
Tallow	984	1,315	1,307	1,124	658	1,040	946	887	606	8,867	خام المطاط
Seeds for Sowing	644	120	623	283	383	1,021	876	210	275	4,435	شعير
Packing Paper	-	-	-	-	-	-	-	-	-	0	بذور وقفاوي
Other	-	-	-	-	-	-	22	3	2	27	ورق تنظيف
Total	37,222	18,845	35,753	22,787	31,739	57,317	53,607	38,582	35,279	331,131	أخرى
Chemicals:											المجموع
Medical & Pharmaceutical Products	20,156	19,347	27,210	23,426	30,460	20,893	28,897	29,281	21,235	220,905	مواد كيميائية:
Chemical Products	13,261	8,269	13,458	11,291	8,698	8,492	9,646	11,387	7,802	92,304	أدوية ومعدات طبية وصيدلية
Fertilizers	6,547	954	8,087	9,845	17,945	389	2,638	7,759	11,908	66,072	عناصر كيميائية ومركباتها
Tanning & Dying Materials	3,189	11,296	3,808	2,542	2,707	4,377	6,030	4,076	4,711	42,736	أسدة
Perfumes & Cosmetics	9,148	7,162	6,538	6,088	5,421	5,787	7,774	5,183	4,236	57,337	مواد للتبايض والصباغة والتلون
Explosives	490	2,197	2,439	282	937	4,808	572	539	1,194	13,458	عطور ومستحضرات تجميل
Insecticides	-	-	-	-	-	-	-	-	-	0	مطرقعات
Other	26,422	10,542	24,476	13,313	8,539	20,036	5,888	10,648	7,731	127,595	مبيدات حشرية
Total	79,213	59,767	86,016	66,787	74,707	64,782	61,445	68,873	58,817	620,407	أخرى
Manufactured Goods:											المجموع
Leather Products	1,030	674	487	893	1,241	710	756	1,114	434	7,339	مصنوعات:
Manufactured Rubber	1,178	651	883	1,204	2,241	947	3,612	882	2,072	13,670	مصنوعات الجلود
Manufactured Plastics	10,947	15,630	13,165	15,763	10,692	11,260	12,790	12,151	10,153	112,551	مصنوعات المطاط
Manufactured Wood & Cork	4,198	3,979	4,214	4,835	3,500	4,227	3,499	4,683	2,781	35,916	مصنوعات البلاستيك
Glass & Glassware	1,718	7,958	3,269	4,175	3,592	3,731	3,064	3,285	1,854	32,646	مصنوعات خشب ولين
Iron & Steel	44,936	82,819	189,751	76,126	79,461	99,796	80,485	106,313	76,967	838,654	مصنوعات الزجاج
Manufactured Metals	18,089	121,791	23,310	17,297	16,545	11,799	13,588	12,601	13,979	248,999	حديد وصلب
Footwear	5,021	4,046	3,859	4,427	7,086	6,664	5,841	7,775	7,092	51,811	مصنوعات المعادن
Jute & Sacks	10,648	6,883	8,232	4,835	2,795	2,601	2,644	1,024	1,648	41,310	أحذية
Books, Magazines, and Newspapers	2,102	1,580	2,541	1,682	4,412	1,212	635	2,007	1,028	17,199	خيش وجولات
Cement & Asbestos Pipes	4,601	11,410	11,935	14,724	14,790	12,668	14,092	10,603	10,402	105,225	كتب ومجلات وجراند
Scientific Equipments	10,330	9,338	14,357	8,517	11,455	13,569	16,050	8,111	11,833	103,560	أسمنت وواسبر اسبيستس
Paper Products	10,342	8,921	9,831	7,435	9,286	8,184	10,439	8,457	6,812	79,707	أجهزة علمية
Ceramic Products	6,812	5,403	4,370	4,898	4,599	7,648	4,942	4,558	2,279	45,509	مصنوعات الورق
Toys & Sport Goods	575	645	1,385	641	784	1,739	944	1,012	1,090	8,815	مصنوعات الخزف
Other	17,881	15,530	17,714	15,338	16,659	9,574	11,356	18,312	11,171	133,535	لعب اطفال وادوات رياضية
Total	150,408	297,258	309,303	182,790	189,138	196,329	184,737	202,888	163,595	1,876,446	أخرى

Table No. (2) Cont'd
تبلغ جنود ريف (2)

Commodities	يناير Jan.	فبراير Feb.	مارس March	أبريل April	مايو May	يونيو June	يوليو July	أغسطس Aug.	سبتمبر Sept.	المجموع Total
Machinery & Equipments:										
Non-Electrical Appliances	70,336	122,922	77,295	70,197	44,128	45,683	35,166	50,025	32,851	548,603
Electrical Appliances	37,182	49,911	56,687	43,473	37,902	39,884	60,361	34,310	30,921	390,631
Refrigerators	1,902	3,492	2,008	2,545	2,908	2,588	2,847	3,347	4,342	25,779
Air Conditioners	2,898	1,454	2,451	2,624	3,360	2,273	3,862	2,501	3,770	25,193
Machinery Spare Parts	41,502	67,606	46,575	48,167	43,788	43,400	40,496	49,563	30,532	411,959
T.V., Radios , Recorders, Tapes, etc.	7,311	6,837	13,040	14,470	6,718	5,186	8,767	8,079	8,319	78,727
Dry Batteries	12	12	12	-	46	12	37	9	20	160
Accumulators	1,950	2,268	1,584	1,697	1,295	1,628	1,888	1,859	1,951	16,120
Tractors	11,279	7,694	3,544	4,263	6,123	2,727	5,560	3,145	8,934	53,269
Ovens	102	93	147	221	155	2,647	153	420	130	4,068
Other	35,999	25,532	19,420	37,950	32,295	41,812	42,669	28,427	100,919	364,123
Total	210,473	287,821	222,763	224,707	178,688	187,840	201,606	181,685	222,689	1,918,272
Transport Equipments:										
Railway Locomotives	-	-	-	-	-	-	16,400	5,213	-	21,613
Railway Wagons	2	4,587	-	-	-	858	39,554	14,118	-	60,471
Motor Cars	8,184	13,621	19,547	26,323	23,180	53,945	16,406	20,866	14,307	196,379
Trucks & Lorries	18,850	122,752	33,933	41,479	24,739	52,910	20,541	14,883	10,170	340,457
Buses	4,170	6,538	6,492	9,078	5,390	6,979	5,552	5,376	10,730	60,305
Tires & Tubes	6,156	5,859	5,914	7,049	10,583	10,416	13,627	7,194	7,338	74,136
Autos Spare Parts	9,748	7,203	12,684	11,320	13,688	13,070	13,688	12,382	8,318	100,441
Motor-Cycles	1,117	609	852	750	1,041	1,435	977	1,486	744	9,011
Bicycles	228	257	521	296	175	453	359	40	390	2,719
Aircrafts	882	630	11,901	7,222	15	2	0	6,503	0	27,155
Aircraft Spare Parts	2,146	2,790	1,763	642	1,258	1,673	1,884	997	1,358	14,511
Locomotive Spare Parts	207	316	1,349	2,659	1,285	523	1,225	6,472	247	14,283
Ferries & Steamers	433	2,476	209	3,959	385	735	1,279	16,896	8	26,380
Other	-	-	-	-	-	-	-	-	-	0
Total	52,123	167,638	94,509	112,141	80,229	143,393	131,492	112,426	53,610	947,561
Textiles										
Yarn	331	553	598	432	347	387	208	298	185	3,339
Sewing Threads	683	1,689	337	329	3,384	239	3,238	6,252	200	16,351
Woven Synthetic Fabrics	8,510	8,010	6,046	7,417	7,976	8,394	8,614	10,040	9,632	74,639
Woven Cotton Fabrics	3	-	-	1	10	3	2	3	34	56
Woven Flax Fabrics	-	-	-	-	-	-	7	-	-	7
Man-Made Filaments & Staple	53	115	109	30	31	16	39	7	39	439
Wadding Of Textile Materials	319	507	399	294	400	655	614	553	324	4,065
Carpets	645	222	320	617	251	440	343	432	179	3,449
Special Woven Fabrics	1,025	660	339	911	431	986	420	525	912	6,209
Knitted Or Crocheted Fabrics	-	-	-	-	6	-	-	-	-	6
Ready Made Clothes	12,731	10,159	18,876	12,046	13,041	12,457	16,462	18,551	16,191	130,514
Others	0	-	-	-	-	0	0	0	25	25
Total	24,300	21,915	27,024	22,077	25,877	23,577	29,947	36,661	27,721	239,099
Other	-	-	-	-	-	-	476	674	893	2,043
Grand Total	650,733	1,004,096	962,890	754,671	688,160	810,504	771,945	816,228	664,396	7,123,623

جدول رقم (3) Table No. (3)
الواردات حسب السلع (ربع سنوي) خلال الفترة (يناير - سبتمبر) 2009
Imports By Commodity (Quarterly) During (July- Sept.) 2009
 (القيمة بآلاف الدولارات)
 (Value In US,000'S)

Commodities	Unit	يناير - مارس Jan. - March		أبريل - يونيو Apr. - June		يوليو - سبتمبر July - Sept.		المجموع Total		الوحدة	السلع
		الكمية Qty.	القيمة Value	الكمية Qty.	القيمة Value	الكمية Qty.	القيمة Value	الكمية Qty.	القيمة Value		
Foodstuffs:											
Wheat	M.T	282,288	135,683	388,419	157,592	366,525	156,550	1,037,232	449,825	طن متري	قمح
Wheat Flour	"	20,377	9,720	25,459	12,092	17,423	10,552	63,259	32,364	"	دقيق قمح
Sugar	"	2,095	46,782	47,517	16,772	44,962	9,842	94,574	73,396	"	سكر
Tea	"	317	13,488	8,191	37,050	10,631	50,345	19,139	100,883	"	شاي
Coffee	"	6,503	8,070	6,805	8,347	8,795	10,736	22,103	27,153	"	بن
Dairy Products	"	158	47,753	9,157	24,657	9,256	26,514	18,571	98,924	"	منتجات الالبان
Fish & Canned Fish	"	207	1,103	917	1,826	480	826	1,604	3,755	"	اسماك ومعلبات الاسماك
Meat & Meat Products	"	128	1,225	923	2,226	314	599	1,365	4,050	"	لحوم ومنتجاتها
Fruits & Fruit Products	"	857	9,930	29,603	12,169	16,999	10,010	47,459	32,109	"	فواكه ومنتجاتها
Vegetables & Vegetables Products	"	6,478	15,129	7,564	5,545	22,042	11,714	36,084	32,388	"	خضروات ومنتجاتها
Confectionery, Sweets & Biscuits	"	6,227	5,099	5,395	5,551	7,774	7,039	19,396	17,689	"	حلويات وبسكويت
Lentils	"	27,641	17,808	6,043	4,833	2,859	1,975	36,543	24,616	"	عدس
Animal & Vegetables Oils	"	26,937	43,682	25,967	20,527	35,713	29,661	88,617	93,870	"	زيوت حيوانية ونباتية
Spices	"	66	2,636	2,124	3,190	2,077	2,767	4,267	8,593	"	بهارات
Rice	"	10,547	3,144	18,452	5,247	8,211	2,706	37,210	11,097	"	أرز
Other	VALUE	-	56,736	58,131	36,042	17,752	34,587	75,883	127,365	قيمة	أخرى
Total			417,988		353,666		366,423		1,138,077		المجموع
Beverages & Tobacco:											المشروبات والتبغ:
Soft Drinks	M.T	3,101	8,427	2,858	8,999	2,548	11,783	8,507	29,209	طن متري	مشروبات معدنية
Cigarettes	"	58	784	47	1,148	51	1,475	156	3,407	"	سجائر
Tobacco	"	1,534	8,169	864	4,617	948	5,185	3,346	17,971	"	تبغ
Other	VALUE	-	-	-	-	-	-	-	-	قيمة	أخرى
Total			17,380		14,764		18,443		50,587		المجموع

تابع جدول رقم (3)

Commodities	Unit	يناير - March		أبريل - June		يوليو - September		المجموع Total		الوحدة	المسئع
		Qty.	Value	Qty.	Value	Qty.	Value	Qty.	Value		
Raw Materials:											
Petroleum Products	M.T	92,889	43,716	111,911	79,964	121,433	93,187	326,233	216,867	طن متري	
Raw Plastic	"	31,472	42,428	23,770	26,581	23,175	30,148	78,417	99,157	"	
Raw Rubber	"	204	683	205	789	154	306	563	1,778	"	
Tallow	"	3,097	3,606	2,837	2,822	2,494	2,439	8,428	8,867	"	
Seeds For Sowing	"	194	1,387	153	1,687	228	1,361	575	4,435	"	
Packing Paper	"	-	-	-	-	-	-	-	-	"	
Other	VALUE	-	-	-	-	76	27	76	27	قيمة	
Total			91,820		111,843		127,468		331,131		
Chemicals:											
Medical & Pharmaceutical Products	VALUE	-	66,713	5,926	74,779	4,322	79,413	10,248	220,905	قيمة	
Chemical Products	"	33,799	34,988	29,177	28,481	35,141	28,835	98,117	92,304	"	
Fertilizers	M.T	43,291	15,588	73,455	28,179	66,498	22,305	183,244	66,072	طن متري	
Tanning & Dyeing Materials	"	4,846	18,293	10,424	9,626	8,168	14,817	23,438	42,736	"	
Perfumes & Cosmetics	"	10,307	22,848	11,355	17,296	10,142	17,193	31,804	57,337	"	
Explosives	"	1,194	5,126	768	6,027	689	2,305	2,651	13,458	"	
Insecticides	"	-	-	-	-	-	-	-	-	"	
Other	VALUE	-	61,440	31,051	41,888	18,647	24,267	-	127,595	قيمة	
Total		93,437	224,996		206,276		189,135		620,407		
Manufactured Goods:											
Leather Products	M.T	1,261	2,191	2,232	2,844	1,709	2,304	5,202	7,339	طن متري	
Manufactured Rubber	"	304	2,712	1,704	4,392	1,074	6,566	3,082	13,670	"	
Manufactured Plastics	"	20,655	39,742	18,149	37,715	18,380	35,094	57,184	112,551	"	
Manufactured Wood & Cork	"	19,335	12,391	24,416	12,562	165,136	10,963	208,887	35,916	"	
Glass & Glassware	"	10,366	12,945	17,659	11,498	14,863	8,203	42,888	32,646	"	
Iron & Steel	"	216,224	317,506	260,738	255,383	266,678	265,765	743,640	838,654	"	
Manufactured Metal	"	15,359	163,190	17,672	45,641	39,880	40,168	72,911	248,999	"	
Footwear	VALUE	-	12,926	10,664	18,177	12,412	20,708	23,076	51,811	قيمة	
Jute & Sacks	NO.	25,825	25,763	9,380	10,231	4,875	5,316	40,080	41,310	عدد	
Books, Magazines and Newspapers	M.T	1,052	6,223	831	7,306	978	3,670	2,861	17,199	طن متري	
Cement & Asbestos Pipes	"	385,526	27,946	507,636	42,182	464,190	35,097	1,357,352	105,225	"	
Scientific Equipments	VALUE	-	34,025	1,420	33,541	1,246	35,994	2,666	103,560	قيمة	
Paper Products	M.T	18,648	29,094	23,438	24,905	22,224	25,708	64,310	79,707	طن متري	
Ceramic Products	"	35,138	16,585	31,887	17,145	22,903	11,779	89,928	45,509	"	
Toys & Sport Goods	VALUE	-	2,605	1,101	3,164	1,583	3,046	2,684	8,815	قيمة	
Other	"	-	51,125	44,745	41,571	37,060	40,839	81,805	133,535	"	
Total			756,969		568,257		551,220		1,876,446		

Table No.(3) Cont'd
تايح جدول رقم (3)

Commodities	Unit	يناير - مارس Jan. - March		أبريل - يونيو Apr. - June		يوليو - سبتمبر October - September		المجموع Total	الوحدة	المستلح
		القيمة Qty.	Value	القيمة Qty.	Value	القيمة Qty.	Value			
Machinery & Equipments:										
Non-Electrical Appliances	M.T	43,570	270,553	26,095	160,008	19,498	118,042	89,163	548,603	طن متري
Electrical Appliances	"	17,770	143,780	22,528	121,259	19,743	125,592	60,041	390,631	"
Refrigerators	NO.	1,378	7,402	2,238	8,041	2,603	10,336	6,219	25,779	عدد
Air Conditioners	"	1,316	6,803	1,781	8,257	2,196	10,133	5,293	25,193	"
Machinery Spare Parts	VALUE	-	155,683	26,057	135,325	14,239	120,591	40,296	411,599	قيمة
T.V., Radios, Recorders & Tapes, etc.	"	963	27,188	1,958	26,374	2,201	25,165	5,122	78,727	"
Dry Batteries	NO.	42	36	48	58	52	66	142	160	عدد
Accumulators	"	2,223	5,802	1,922	4,620	1,833	5,698	5,978	16,120	"
Tractors	"	2,623	22,517	1,689	13,113	2,477	17,639	6,789	53,269	"
Ovens	"	177	342	299	3,023	396	703	872	4,068	"
Other	VALUE	-	80,951	20,450	111,157	14,880	172,015	35,340	364,123	قيمة
Total			721,057		591,235		605,980		1,918,272	
Transport Equipments:0										
Railway Locomotives	NO.	-	-	-	-	1,023	21,613	1,023	21,613	عدد
Railway Wagons	"	1,478	4,589	443	2,210	4,024	53,672	5,945	60,471	"
Motor Cars	"	5,732	41,352	9,418	103,448	7,785	51,579	22,935	196,379	"
Trucks & Lorries	"	13,171	175,535	11,582	119,028	7,154	45,594	31,907	340,157	"
Buses	"	4,321	17,200	5,257	21,447	5,473	21,688	15,051	60,305	"
Tyres & Tubes	"	7,691	17,929	12,763	28,048	11,462	28,159	31,916	74,136	"
Auto Spare Parts	VALUE	-	28,979	11,534	37,074	8,490	34,388	20,024	100,441	قيمة
Motor-Cycles	NO.	447	2,578	666	3,226	606	3,207	1,719	9,011	عدد
Bicycles	"	640	1,006	432	924	380	789	1,452	2,719	"
Aircrafts	"	80	13,413	11	7,239	8	6,503	99	27,155	"
Aircraft Spare Parts	VALUE	-	6,899	328	3,573	324	4,239	652	14,511	قيمة
Locomotive Spare Parts	"	2,145	1,872	1,519	4,467	2,010	7,944	5,674	14,283	"
Ferries & Steamers	NO.	164	3,118	1,932	5,079	652	18,183	2,748	26,380	عدد
Other	VALUE	-	-	-	-	-	-	-	-	قيمة
Total			314,270		335,763		297,528		947,561	
Textiles										
Yarn	M.T	519	1,482	463	1,166	307	691	1,289	3,339	طن متري
Sewing Threads	"	45	2,709	777	3,952	1,383	9,690	2,205	16,351	"
Woven Synthetic Fabrics	"	4,706	22,566	11,913	23,787	5,504	28,286	22,123	74,639	"
Woven Cotton Fabrics	"	1	3	2	14	8	39	11	56	"
Woven Flax Fabrics	"	-	-	1	-	13	7	14	7	"
Man - Made Filament & Staple	"	65	277	39	77	25	85	129	439	"
Wadding Of Textile Materials	"	722	1,225	568	1,349	697	1,491	1,987	4,065	"
Carpets	VALUE	-	1,187	669	1,308	671	954	1,340	3,449	قيمة
Special Woven Fabrics	M.T	149	2,024	419	2,328	360	1,857	928	6,209	طن متري
Knitted Or Crocheted Fabrics	"	-	-	10	6	-	-	10	6	"
Ready Made Clothes	VALUE	-	41,766	13,578	37,544	191,840	51,204	205,418	130,514	قيمة
Other	VALUE	-	-	-	-	1	25	1	25	"
Total			73,239		71,531		94,329		239,099	
Other	"	-	-	-	-	1,037	2,043	1,037	2,043	"
Grand Total			2,617,719		2,253,335		2,252,569		7,123,623	

الواردات حسب السلع خلال الفترة (يناير - سبتمبر) 2008 - 2009

Imports by Commodity During (Jan. - Sept.) 2008 - 2009

(القيمة بالآلاف الدولارات)

(Value in US.000's)

Commodities	UNIT	يناير - سبتمبر 2008 (Jan. - Sept.) 2008		يناير - سبتمبر 2009 (Jan. - Sept.) 2009		الوحدة	السلع
		Q. Y.	Value	Q. Y.	Value		
Foodstuffs:							مواد غذائية:-
Meat	M.T	789,660	466,345	1,037,232	449,825	طن متري	فحم
Meat Flour	"	37,644	18,159	63,259	32,364	"	دقيق فحم
Sugar	"	328	188	94,574	73,396	"	سكر
Tea	"	21,083	32,131	19,139	100,883	"	شاي
Coffee	"	16,844	25,211	22,103	27,153	"	بن
Dairy Products	"	20,069	65,683	18,571	98,924	"	منتجات الالبان
Fish & Canned Fish	"	1,295	1,366	1,604	3,755	"	اسماك ومعلبات الاسماك
Meat & Meat Products	"	456	866	1,365	4,050	"	لحوم ومنتجاتها
Fruits & Fruit Products	"	36,281	23,877	47,459	32,109	"	فواكه ومنتجاتها
Vegetable & Vegetable Products	"	13,271	13,108	36,084	32,388	"	خضروات ومنتجاتها
Confectionery, Sweets & Biscuits	"	31,681	19,536	19,396	17,689	"	حلويات وبسكويات
Lentils	"	40,943	25,054	36,543	24,616	"	عس
Animal & Vegetable Oils	"	34,896	32,169	88,617	93,870	"	زيوت حيوانية ونباتية
Spices	"	2,168	4,762	4,267	8,593	"	بهارات
Rice	"	34,667	9,466	37,210	11,097	"	ارز
Others	XLUE	-	144,132	75,883	127,365	قيمة	اخرى
Total			882,053	-	1,138,077		المجموع
Beverages & Tobacco:							المشروبات والتبغ:-
Soft Drink	M.T	7,458	22,097	8,507	29,209	طن متري	مشروبات معدنية
Cigarettes	"	187	3,553	156	3,407	"	سجائر
Tobacco	"	2,305	15,558	3,346	17,971	"	تبغ
Others	XLUE	-	-	-	-	قيمة	اخرى
Total			41,208		50,587		المجموع

Table No.(4) Cont'd

تابع جدول رقم (4)

Commodities	UNIT	2008 (يناير - سبتمبر) (Jan.-Sept.)		2009 (يناير - سبتمبر) (Jan.-Sept.)		الوحدة	السلع
		Q.Y.	Value	Q.Y.	Value		
Raw Materials:							
Petroleum Products	M.T	1,864,499	608,617	326,233	216,867	طن متري	مواد خاوية
Raw Rstic	"	54,743	92,847	78,417	99,157	"	منتجات بترولية
Raw Rubber	"	1,601	3,068	563	1,778	"	خام البلاستيك
Tallow	"	9,040	10,254	8,428	8,867	"	خام المطاط
Seeds For Sowing	"	335	1,934	575	4,435	"	شعير
Packng Paper	"	-	-	-	-	"	بذور وتقاوى
Other	XLUE	-	-	76	27	قيمة	ورق تغليف
Total			716,720		331,131		المجموع
Chemicals:							
Medical & Pharmaceutical Products	XLUE	-	184,608	10,248	220,905	قيمة	مواد كيميائية
Chemicals Products	"	-	107,625	98,117	92,304	"	ادوية ومعدات طبية وصيدلانية
Fertilizers	M.T	123,472	78,362	183,244	66,072	طن متري	عناصر كيميائية ومركباتها
Tanning & Dyeing Materials	"	10,074	16,766	23,438	42,736	"	اسمدة
Perfumes & Cosmetics	"	32,832	61,062	31,804	57,337	"	مواد اللباغة والصباغة والتلون
Explosives	"	4,459	9,976	2,651	13,458	"	عطور ومستحضرات تجميل
Insecticides	"	-	-	-	-	"	مفرقات
Others	XLUE	-	42,154	-	127,595	قيمة	مبيدات حشرية
Total			500,553		620,407		المجموع
Manufactured Goods:							
Leather Products.	M.T	5,514	9,583	5,202	7,339	طن متري	مصنوعات
Manufactured Rubber	"	1,684	4,748	3,082	13,670	"	مصنوعات الجلود
Manufactured Rstic	"	49,184	85,612	57,184	112,551	"	مصنوعات المطاط
Manufactured Wood & Cork	"	48,257	27,660	208,887	35,916	"	مصنوعات البلاستيك
Glass & Glassware	"	36,408	20,388	42,888	32,646	"	مصنوعات خشب القلبن
Iron & Steel	"	481,817	520,929	743,640	838,654	"	مصنوعات الزجاج
Manufactured Metal	"	34,222	120,577	72,911	248,999	"	حديد وصلب
Footwear	XLUE	-	44,750	23,076	51,811	قيمة	مصنوعات المعادن
Jute & Bag	NO.	26,543,724	28,500	40,080	41,310	عدد	أحذية
Book, Magazines, And Newspapers	M.T	3,524	33,747	2,861	17,199	طن متري	خيش وجولات
Cement & Asbestos Res	"	788,134	103,476	1,357,352	105,225	"	كتب ومجلات وجراند
Scientific Equipments	XLUE	-	227,378	2,666	103,560	قيمة	اسمنت ومواسير اسبستس
Paper Products	M.T	51,434	69,610	64,310	79,707	طن متري	اجهزة علمية
Ceramic Products	"	75,092	35,293	89,928	45,509	"	مصنوعات الورق
Toys & Sport Goods	XLUE	-	8,857	2,684	8,815	قيمة	مصنوعات الخزف
Other	"	-	72,887	81,805	133,535	"	لعب اطفال وادوات رياضية
Total			1,413,995		1,876,446		المجموع

Table No. (4) Cont'd

Commodities	UNIT	2008 (يناير - سبتمبر) 2008 (Jan. -Sept.)		2009 (يناير - سبتمبر) 2009 (Jan. -Sept.)		الوحدة	السلع
		القيمة Q. Y.	Value	القيمة Q. Y.	Value		
Machinery & Equipment:							
Non-Electrical Appliances	M.T	75,431	655,263	89,163	548,603	طن متري	الات غير كهربائية
Electrical Appliances	"	60,137	710,572	60,041	390,631	"	الات كهربائية
Refrigerators	NO.	65,543	31,187	6,219	25,779	عدد	لاجات
Air Conditioners	"	86,580	43,999	5,293	25,193	"	مكيفات هواء
Machinery Spare Parts	ⓧLUE	-	641,800	40,296	411,599	قيمة	قطع غير الات
T.V Radios, Recorders & Tapes, etc.	"	-	65,826	5,122	78,727	"	تلفزيونات وراسبوهات وشرطة ومسجلات واجهزة اتصال
Dry Batteries	NO.	23	122	142	160	عدد	بطاريات جافة
Accumulators	"	342,157	23,864	5,978	16,120	"	بطاريات
Tractors	"	24,389	66,196	6,789	53,269	"	جرارات
Ovens	"	37,709	2,297	872	4,068	"	اقران
Other	ⓧLUE	-	4,265	35,340	364,123	قيمة	اخرى
Total			2,245,391		1,918,272		المجموع
Transport Equipment:							
Railway Locomotives	NO.	300	1	-	21,613	عدد	قطارات
Railway Wgons	"	7,043	31,904	5,945	60,471	"	عربات قطارات
Motor Cars	"	51,307	161,302	22,935	196,379	"	عربات صولين
Truck & orries	"	12,125	202,670	31,907	340,157	"	شاحنات و توري
Buses	"	544	8,665	15,051	60,305	"	بصبات
Tyres & tubes	"	791,489	80,037	31,916	74,136	"	التاييب واطارات
Auto-Spare Parts	ⓧLUE	-	251,654	20,024	100,441	قيمة	قطع غير عربات
Motor-Cycles	NO.	24,459	12,632	1,719	9,011	عدد	دراجات بخارية
Bicycles	"	28,068	4,624	1,452	2,719	"	دراجات
Aircrafts	"	865	37,052	99	27,155	"	طائرات
Aircraft Spare Parts	ⓧLUE	-	21,630	652	14,511	قيمة	قطع غير طائرات
Locomotive Spare Parts	"	3,566	12,956	5,674	14,283	"	قطع غير قطارات
Ferries & Steamers	NO.	622	3,627	2,748	26,380	عدد	مراكب بخارية ومعديات
Other	ⓧLUE	-	-	-	-	قيمة	اخرى
Total			828,754		947,561		المجموع
Textiles:							
Yarn	M.T	1,388	4,050	1,289	3,339	طن متري	غزل
Sewing Threads	"	206	802	2,205	16,351	"	خيوط خيطه
Wool Synthetic Fabric	"	11,502	70,553	22,123	74,639	"	القماش من حرير صناعي
Wool Cotton Fabrics	"	6	18	11	56	"	القماش من قطن
Wool Flax Fabrics	"	1	1	14	7	"	القماش من قطن
Man-Made Filament Staple	"	41	11,876	129	439	"	منسوجات من شعيرات تركيبية
Widg Of Textile Materials	"	1,492	3,592	1,987	4,065	"	خشب من مواد نسجية
Carpets	ⓧLUE	-	4,276	1,340	3,449	قيمة	سجاد
Special Wool Fabrics	M.T	1,115	6,446	928	6,209	طن متري	منسوجات بصفتها خاصة
Knitted Or Crocheted Fabrics	"	1	2	10	6	"	القماش مصتر
Ready Made Clothes	ⓧLUE	-	68,387	205,418	130,514	قيمة	ملبوسات جاهزة
Other	"	40	39,065	1	25	"	اخرى
Total	"	40	38,959	-	239,099	"	المجموع
Other	"	-	209,068	1,037	2,043	"	اخرى
Grand Total			6,837,742		7,123,623		المجموع الكلي

جدول رقم (5) Table No.(5)

الواردات حسب القطر خلال الفترة (يناير - سبتمبر) 2009 (شهريا)
Imports By Country During (Jan. -Sept.) 2009 (Monthly)

(القيمة بالآلاف الدولارات)

(Value in US\$000'S)

Countries	يناير Jan.	فبراير Feb.	مارس March	أبريل April	مايو May	يونيو June	يوليو July	أغسطس Aug.	سبتمبر Sept.	المجموع Total	القطر الدول الصناعية :
Industrial Countries :											
Austria	1,339	374	854	1,107	3,121	2,035	237	5,051	217	14,335	النمسا
Australia	1,360	45,583	49,487	25,234	31,620	17,467	2,544	61,820	20,268	255,383	أستراليا
Belgium	1,189	92,504	1,979	2,225	959	1,454	142	885	1,322	102,659	بلجيكا
Canada	20,049	4,525	2,185	28,055	12,528	27,054	527	13,868	1,610	110,401	كندا
Switzerland	949	3,383	2,659	1,384	2,632	332	-	13,568	1,296	26,203	سويسرا
Denmark	2,457	77	-	79	394	177	-	882	50	4,116	الدنمارك
Germany	-	-	-	-	-	-	-	-	-	-	ألمانيا
Spain	1,492	1,013	3,203	2,710	2,533	3,437	552	1,449	2,326	18,715	إسبانيا
Finland	952	2,600	694	671	1,305	266	-	740	494	7,722	فنلندا
France	8,470	9,762	12,732	12,919	6,959	9,818	1,841	12,058	13,571	88,130	فرنسا
United Kingdom	17,484	11,856	21,176	12,563	17,020	16,313	2,920	16,654	11,698	127,684	المملكة المتحدة
Greece	391	1,171	1,454	1,931	897	1,498	-	551	738	8,631	اليونان
Ireland	1,514	2,498	480	3,362	1,439	2,353	31	1,575	3,246	16,498	أيرلندا
Italy	47,813	36,122	32,812	33,469	26,982	11,332	3,967	29,010	17,022	238,529	إيطاليا
Japan	25,590	27,643	40,856	41,092	35,810	92,924	2,448	50,093	17,158	333,614	اليابان
Netherlands	9,696	16,214	9,228	7,766	6,168	5,011	579	17,614	7,611	79,887	هولندا
Norway	264	16	104	20	3	109	-	41	3	560	النرويج
Portugal	516	32	-	670	68	32	-	-	37	1,355	البرتغال
New Zealand	5,275	3,832	3,426	3,846	4,771	3,391	541	3,823	2,834	31,739	نيوزيلندا
Sweden	6,119	4,101	3,863	4,970	11,821	5,726	1,003	17,668	4,650	59,921	السويد
United States	18,612	110,368	130,988	8,473	10,661	3,603	47	4,164	1,897	288,813	الولايات المتحدة
Others	-	-	-	-	-	-	-	-	-	-	أخرى
Total	171,531	373,674	318,180	192,546	177,691	204,332	17,379	251,514	108,048	1,814,895	المجموع
Europe (Others) :											أوروبا (أخرى) :
Bulgaria	226	194	723	11,163	130	89	-	149	4,092	16,766	بلغاريا
Czechoslovakia	-	-	-	-	-	-	-	-	-	-	تشيكوسلوفاكيا
Cyprus	506	496	1,072	826	1,008	671	-	551	1,118	6,248	قبرص
Hungary	251	24	44	30	228	93	-	13	4	687	المجر
Iceland	633	104	3,905	176	350	1,198	2	414	366	7,148	آيسلندا
Romania	-	-	-	-	-	355	595,124	295	56	595,830	رومانيا
Russia	-	-	-	-	-	-	-	-	-	-	روسيا
Turkey	17,887	12,767	29,770	24,197	19,469	23,240	2,316	27,636	14,618	171,900	تركيا
Ukraine	6,286	13,027	15,800	18,123	990	27,329	14	33,594	12,267	127,430	أوكرانيا
Croatia	-	-	-	-	-	-	-	-	-	-	كرواتيا
Malta	1	1	-	-	42	74	-	127	71	316	مالطا
Yugoslavia	-	-	7	-	-	-	-	-	-	7	يوغوسلافيا
Others	-	-	1	-	-	301	-	19	-	321	أخرى
Total	25,790	26,613	51,322	54,515	22,217	53,350	597,456	62,798	32,592	926,653	المجموع

Table No.(5)Cont'd

تابع جدول رقم (5)

Countries	يناير Jan.	فبراير Feb.	مارس March	أبريل April	مايو May	يونيو June	يوليو July	أغسطس Aug.	سبتمبر Sept.	المجموع Total	الاقطسار
Africa :											أفريقيا :
COMESA Countries:-	51,957	93,740	76,641	54,036	54,689	53,531	8,479	49,517	35,300	477,890	دول الكوميسا:
Djibouti	-	407	6,635	1	-	1	-	-	99	7,143	جيبوتي
Ethiopia	1,390	3,433	7,952	5,624	2	421	-	1,558	829	21,209	إثيوبيا
Kenya	3,513	2,496	7,378	4,091	5,857	4,576	553	4,470	8,085	41,019	كينيا
Uganda	2,587	1,971	2,586	4,175	2,401	1,499	925	5,409	2,697	24,250	يوغندا
Zimbabwe	-	-	-	-	-	-	-	-	-	-	زيمبابوي
Egypt	38,240	68,169	47,051	38,634	42,378	44,900	6,920	36,223	19,656	342,171	مصر
Zambia	-	-	-	-	-	-	-	22	44	66	زامبيا
Rwanda	-	-	-	-	-	-	-	-	-	-	رواندا
Burundi	114	9	47	-	-	2	-	-	1	173	بوروندي
Seychelles	21	11	37	23	544	15	-	103	26	780	سيشل
Eritrea	161	305	733	11	275	37	-	3	11	1,536	إريتريا
Malawi	-	-	-	-	-	-	-	-	-	-	ملاوي
Mauritius	3	416	-	-	352	-	46	-	5	822	موريشس
Angola	-	-	-	2	4	-	-	7	450	463	أنجولا
Libya	5,371	52	11	4	2	1	-	2	1	5,444	ليبيا
Comoros	28	-	-	13	-	-	-	-	14	55	جزر القمر
Madagascar	55	35	-	82	16	-	-	-	11	199	مدغشقر
Swaziland	473	16,352	3,759	803	2,791	2,036	35	1,500	3,341	31,090	سوازيلاند
Congo	1	84	85	568	66	43	-	167	28	1,042	الكونغو
Zaire (Congo)	-	-	362	5	-	-	-	-	1	368	زائير
Namibia	-	-	5	-	1	-	-	53	1	60	ناميبيا
Others African Countries	1,947	2,539	3,831	16,099	1,040	2,247	353	2,535	2,303	32,894	دول أفريقية أخرى:
Nigeria	215	81	206	17	97	54	29	75	57	831	نيجيريا
Morocco	510	-	4	62	41	2	18	21	4	662	المغرب
Tunisia	16	52	82	18	5	40	-	255	32	500	تونس
Algeria	289	901	859	1,368	98	54	-	1,382	191	5,142	الجزائر
Somalia	11	-	71	10	2	13	-	19	-	126	الصومال
South Africa	-	-	-	-	-	-	-	-	-	-	جنوب أفريقيا
Others	906	1,505	2,609	14,624	797	2,084	306	783	2,019	25,633	أخرى
Total	53,904	96,279	80,472	70,135	55,729	55,778	8,832	52,052	37,603	510,784	المجموع

Table No.(5)Cont'd

تابع جدول رقم (5)

Countries	يناير Jan.	فبراير Feb.	مارس March	أبريل April	مايو May	يونيو June	يوليو July	أغسطس Aug.	سبتمبر Sept.	المجموع Total	الإقطار
Asia :											آسيا :
Bangladesh	7,326	4,369	6,454	2,486	1,669	11,101	373	1,088	546	35,412	بنغلاديش
China	140,544	203,680	157,743	133,884	150,122	167,337	84,182	169,816	134,394	1,341,702	الصين
Hong Kong	603	410	530	544	336	720	1	693	433	4,270	هونغ كونج
Indonesia	5,359	3,678	4,907	5,003	7,461	2,784	1,046	4,811	7,291	42,340	اندونيسيا
India	52,680	55,385	56,396	47,775	53,479	45,940	6,066	41,815	127,208	486,744	الهند
Iran	1,308	3,760	1,783	4,240	11,543	13,552	301	1,504	1,826	39,817	إيران
South Korea	8,527	8,320	17,735	16,151	10,609	20,287	1,920	16,206	18,613	118,368	كوريا الجنوبية
Malaysia	5,485	13,610	10,631	5,398	7,922	6,437	2,949	8,131	5,517	66,080	ماليزيا
Pakistan	3,440	5,819	3,252	5,548	3,330	6,021	1,859	11,882	7,266	48,417	باكستان
Singapore	746	2,589	2,467	1,111	1,273	597	228	878	503	10,392	سنغافورة
Thailand	2,118	5,656	11,117	17,158	6,334	6,236	174	7,925	15,026	71,744	تايلاند
Taiwan	766	984	626	704	698	1,335	167	1,083	405	6,768	تايوان
Others	1,070	1,528	498	638	8,619	561	370	2,879	1,128	17,291	أخرى
Total	229,972	309,788	274,139	240,640	263,395	282,908	99,636	268,711	320,156	2,289,345	المجموع
Middle East :											الشرق الأوسط :
United Arab Emirates	35,616	42,412	79,540	26,175	30,468	45,647	3,636	50,868	41,054	355,416	الإمارات العربية المتحدة
Bahrain	727	136	872	399	100	257	6,961	519	655	10,626	البحرين
Iraq	-	-	-	-	29	-	-	-	-	29	العراق
Jordan	8,165	4,548	4,267	9,969	7,113	6,670	759	6,781	5,672	53,944	الأردن
Kuwait	1,211	1,781	2,112	2,050	1,386	514	397	4,104	1,157	14,712	الكويت
Lebanon	987	1,752	3,151	2,416	2,100	2,599	403	6,209	1,426	21,043	لبنان
Oman	864	2,486	2,305	2,490	1,678	549	74	947	507	11,900	عمان
Qatar	536	452	6,593	324	17,012	414	80	481	7,059	32,951	قطر
Saudi Arabia	54,414	53,958	45,208	45,139	46,106	55,597	4,144	52,479	42,156	399,201	السعودية
Syria	3,980	3,025	3,843	4,245	3,684	7,108	112	4,166	3,445	33,608	سوريا
Yemen	-	-	-	-	-	5	-	12	2	19	اليمن
Others	-	-	-	-	-	-	-	-	-	-	أخرى
Total	106,500	110,550	147,891	93,207	109,676	119,360	16,566	126,566	103,133	933,449	المجموع
Western Hemisphere :											نصف الكرة الغربي :
Argentina	499	885	571	528	1,600	887	28	339	1,627	6,964	الأرجنتين
Brazil	15,319	14,777	1,330	2,326	1,202	19,570	1,013	2,177	1,013	58,727	البرازيل
Ecuador	3,036	4,217	4,537	2,701	1,116	4,967	5,441	1,998	1,441	29,454	الإكوادور
Mexico	402	56	30	129	9	224	-	112	112	1,074	المكسيك
Panama	1	-	-	-	-	-	-	-	-	1	بنما
Jamaica	225	99	90	15	-	50	-	128	107	714	جامايكا
Others	4,704	22,777	11,376	35,868	9,683	6,510	22,581	6,761	10,202	130,462	أخرى
Total	24,186	42,811	17,934	41,567	13,610	32,208	29,063	11,515	14,502	227,396	المجموع
Other Countries	38,850	44,381	72,952	62,061	45,842	62,568	3,013	43,072	48,362	421,101	إقطار أخرى
Grand Total	650,733	1,004,096	962,890	754,671	688,160	810,504	771,945	816,228	664,396	7,123,623	المجموع الكلي

جدول رقم (6) Table No.

الواردات حسب الاقطار والسلع خلال (يناير- سبتمبر) 2009
Imports By Country & Commodity During (Jan. - Sept.) 2009
(القيمة بآلاف الدولارات)

(Value In US.\$ 000 ' S)

Countries	بن Coffee	شاي Tea	قمح وبقية Wheat & Wheat Flour	مواد غذائية اخرى Food Stuffs	مشروبات وتبغ Beverages & Tobacco	منتجات بترولية Petroleum Products	مواد خام Crude Materials	الكيمويات Chemicals	مصنوعات Manuf. Goods	آلات ومعدات Machinery & Equip.	وسائل نقل Transport Equip.	المنسوجات Textiles	اخرى Other	المجموع Total	الاقطار
Industrial Countries:															
Austria	-	-	296	644	124	-	85	1,441	4,201	7,543	-	1	-	14,335	النمسا
Australia	-	-	240,266	6,526	30	-	904	1,166	2,172	2,358	1,920	40	1	255,383	استراليا
Belgium	-	-	664	2,138	93	-	526	3,700	1,514	4,199	89,783	42	-	102,659	بلجيكا
Canada	3	-	77,827	5,159	-	-	81	170	3,536	9,391	14,222	12	-	110,401	كندا
Switzerland	-	-	-	-	17	-	-	10,159	1,645	14,204	86	92	-	26,203	سويسرا
Denmark	-	-	-	-	-	-	-	641	183	3,262	30	-	-	4,116	الدنمارك
Germany	-	-	-	-	-	-	-	-	-	-	-	-	-	-	ألمانيا
Spain	-	-	-	550	124	-	262	4,619	4,682	6,569	1,880	10	19	18,715	اسبانيا
Finland	-	-	-	41	20	-	110	319	1,837	5,391	3	1	-	7,722	فنلندا
France	-	-	-	7,889	453	442	1,539	8,805	9,114	33,862	25,867	159	-	88,130	فرنسا
United Kingdom	1	88	-	4,464	61	13,243	1,345	20,994	19,613	58,750	8,912	212	1	127,684	المملكة المتحدة
Greece	-	-	-	1,999	15	-	-	220	5,885	484	28	-	-	8,631	اليونان
Ireland	-	-	-	1,270	11,415	678	-	1,150	98	1,883	-	3	1	16,498	ايرلندا
Italy	1	-	-	12,566	630	210	1,161	6,438	63,187	147,318	6,333	682	3	238,529	ايطاليا
Japan	-	25,859	-	596	-	12	4	4,616	6,981	35,548	259,697	301	-	333,614	اليابان
Netherlands	-	-	-	19,817	449	14	2,441	13,880	12,906	13,589	16,055	175	561	79,887	هولندا
Norway	-	-	-	68	-	-	-	217	238	-	7	-	-	560	النرويج
Portugal	-	-	-	1,034	-	-	-	-	168	153	-	-	-	1,355	البرتغال
New Zealand	-	-	-	31,047	18	-	121	236	195	95	15	9	3	31,739	نيوزيلندا
Sweden	-	-	-	2,245	99	-	199	8,123	15,875	32,879	382	119	-	59,921	السويد
United States	-	4	-	60,367	570	-	554	2,781	200,906	12,394	3,387	112	-	281,075	الولايات المتحدة
Total	5	25,951	319,053	158,420	14,118	14,599	9,332	89,675	354,936	389,879	428,630	1,970	589	1,807,157	المجموع
Europe (Other) :-															
Bulgaria	-	-	-	13,242	-	-	-	112	1,134	2,186	91	1	-	16,766	أوروبا (اخرى) :- بلغاريا
Czechoslovakia	-	-	-	-	-	-	-	-	-	-	-	-	-	-	تشيكوسلوفاكيا
Cyprus	-	-	-	82	14	-	-	5,256	298	598	-	-	-	6,248	قبرص
Hungary	-	-	-	-	-	-	-	219	397	71	-	-	-	687	المجر
Poland	-	-	-	1,790	40	-	-	173	842	4,160	143	-	-	7,148	بولندا
Romania	2,402	6,464	29,230	32,785	4,634	30,646	9,687	55,380	168,968	158,518	68,488	28,182	375	595,759	رومانيا
Russia	-	-	-	-	-	-	-	-	-	-	-	-	-	-	روسيا
Turkey	-	33	23,579	26,481	92	99	2,352	2,495	69,505	37,084	6,415	3,702	63	171,900	تركيا
Ukraine	-	-	17,239	17,953	3	-	55	545	89,486	1,628	513	8	-	127,430	اكرانيا
Total	2,402	6,497	70,048	92,333	4,783	30,745	12,094	64,180	330,630	204,245	75,650	31,893	438	925,938	المجموع

Table No. (6) Cont'd

تابع جدول رقم (6)

Countries	Coffee	Tea	Wheat & Flour	Other Food Stuffs	Beverages & Tobacco	Petroleum Products	Crude Materials	Chemicals	Manuf. Goods	Machinery & Equip.	Transport Equip.	Textiles	Other	Total	الإجمالي
Africa :-															أفريقيا :-
Comesa Countries:-															دول الكوميسا:
Djibuti	24,725	34,138	406	41,507	8,253	7,663	9,471	43,608	160,854	109,309	32,001	5,713	182	477,890	
Ethiopia	1,450	-	-	7,561	-	-	-	-	1	6,735	407	-	-	7,143	جيبوتي
Kenya	231	32,511	-	429	3,143	-	-	1,975	1,652	10,318	916	14	-	21,209	إثيوبيا
Uganda	23,012	7	-	44	3	75	-	47	116	974	92	6	6	41,019	كينيا
Zimbabwe	-	-	-	-	-	-	-	-	-	893	52	-	-	24,250	بوتسوانا
Egypt	2	1,618	406	29,941	4,845	7,588	9,351	30,416	154,677	81,165	16,686	5,327	149	342,171	زيمبابوي
Zambia	-	-	-	-	66	-	-	-	-	-	-	-	-	66	مصر
Rwanda	-	-	-	-	-	-	-	-	-	-	-	-	-	-	زامبيا
Burundi	-	-	-	-	-	-	-	125	1	-	47	-	-	173	رواندا
Seychelles	-	-	-	-	-	-	-	668	70	4	12	26	-	780	بورندي
Eritria	-	-	-	1	-	-	-	610	30	728	137	30	-	1,536	سيشل
Malawi	-	-	-	-	-	-	-	-	-	-	-	-	-	-	إريتريا
Mauritius	-	-	-	416	-	-	-	352	-	51	3	-	-	822	ملاوي
Angola	-	-	-	-	4	-	-	-	4	450	-	5	-	463	موريشس
Libya	-	-	-	-	-	-	-	5,422	5	17	-	-	-	5,444	أنجولا
Comoros	-	-	-	55	-	-	-	-	-	-	-	-	-	55	ليبيا
Madagascar	-	-	-	197	-	-	-	2	-	-	-	-	-	199	كوموروس
Swaziland	30	-	-	2,863	192	-	120	3,543	3,374	6,988	13,649	304	27	31,090	مدغشقر
Congo	-	2	-	-	-	-	-	5	54	981	-	-	-	1,042	سوازيلاند
Zaire (Congo)	-	-	-	-	-	-	-	362	1	5	-	-	-	368	الكونغو
Namibia	-	-	-	5	-	-	-	54	-	-	1	-	-	60	زائير
Others African Countries:-															ناميبيا
Nigeria	-	-	-	156	2	-	121	1,455	1,063	4,368	57	39	-	7,261	دول أفريقيا الأخرى:
Morocco	-	-	-	-	-	-	-	771	46	1	12	1	-	831	نيجيريا
Tunisia	-	-	-	80	-	-	-	2	545	27	8	-	-	662	المغرب
Algeria	-	-	-	-	-	-	121	59	176	88	18	38	-	500	تونس
Somalia	-	-	-	12	2	-	-	623	294	4,192	19	-	-	5,142	الجزائر
South Africa	-	-	-	64	-	-	-	-	2	60	-	-	-	126	الصومال
Total	24,725	34,138	406	41,663	8,255	7,663	9,592	45,063	161,917	113,677	32,058	5,752	182	485,151	جنوب أفريقيا

Table No. (6) Cont'd

تابع جدول رقم (6)

Countries	Coffee	Tea	Wheat & Flour	Other Food Stuffs	Beverages & Tobacco	Petroleum Products	Crude Materials	Chemicals	Manufactured Goods	Machinery & Equip.	Transport Equip.	Textiles	Other	Total	القطر
Asia:															
Bangladesh	-	-	-	-	7	-	-	147	24,020	377	10,861	-	-	35,412	السيارات بنغلاديش
China	-	55	1	19,505	5,211	290	7,016	65,598	466,178	492,624	179,568	105,370	286	1,341,702	الصين
Hong Kong	-	-	-	1	80	-	-	102	692	3,364	29	2	-	4,270	هونغ كونج
Indonesia	-	8	-	8,874	14	198	542	947	13,000	13,824	1,267	3,666	-	42,340	اندونيسيا
India	-	32,776	17	9,888	4,341	17,992	2,298	41,462	102,232	204,918	43,563	27,255	2	486,744	الهند
Iran	-	-	-	1,260	-	18,675	58	709	14,689	4,171	247	8	-	39,817	اليران
S.Korea	-	2	-	258	-	-	3,650	10,252	4,692	24,599	73,381	1,534	-	118,368	كوريا الجنوبية
Malaysia	-	6	-	28,717	10	1	5,912	7,572	9,740	7,836	463	5,766	57	66,080	ماليزيا
Pakistan	-	-	-	1,736	-	-	442	5,674	28,389	4,784	1,563	5,798	31	48,417	باكستان
Singapore	-	-	-	41	-	-	638	1,890	4,147	3,422	201	53	-	10,392	سنغافورة
Thailand	-	-	-	7,060	-	-	779	800	46,587	13,680	2,308	530	-	71,744	تايلاند
Taiwan	-	-	-	45	-	-	176	1,035	2,166	2,554	783	9	-	6,768	تايوان
Total	0	32,847	18	77,385	9,663	37,156	21,511	136,188	716,532	776,153	314,234	149,991	376	2,272,054	المجموع
Middle East:															
Arab Emirates	6	227	3,168	42,968	1,498	69,719	10,297	45,484	65,261	80,952	25,442	10,394	-	355,416	الشرق الاوسط الامارات العربية
Bahrain	-	-	-	271	-	7,583	-	654	1,072	974	41	31	-	10,626	البحرين
Iraq	-	-	-	29	-	-	-	-	-	-	-	-	-	29	العراق
Jordan	-	-	-	2,265	9	-	1,085	38,449	4,266	4,721	2,587	562	-	53,944	الاردن
Kuwait	-	-	-	295	1	2	10,016	1,791	673	1,894	40	-	-	14,712	الكويت
Lebanon	5	18	-	667	32	-	29	6,979	7,117	6,162	15	7	12	21,043	لبنان
Oman	-	-	-	4,464	-	-	235	1,669	1,392	4,041	97	2	-	11,900	عمان
Qatar	-	-	-	27	-	-	360	29,749	949	940	709	217	-	32,951	قطر
Saudi Arabia	6	173	857	42,748	1,307	9,440	37,222	75,412	113,461	84,327	12,141	22,107	-	399,201	السعودية
Syria	1	12	-	3,442	48	4,988	733	6,677	4,542	4,034	220	8,911	-	33,608	سوريا
Yemen	-	-	-	6	-	-	-	12	1	-	-	-	-	19	اليمن
Total	18	430	4,025	97,182	2,895	91,732	59,977	206,876	198,734	188,045	41,292	42,231	12	933,449	المجموع
Western Hemisphere:															
Argentina	-	-	-	2,116	208	-	-	172	1,385	3,083	-	-	-	6,964	الارجنتين
Brazil	-	-	-	39,659	7,544	-	30	378	775	8,991	1,341	9	-	58,727	البرازيل
Ecuador	-	-	591	1,053	14	34	25	1,246	3,272	23,007	202	10	-	29,454	الاكوادور
Mexico	-	-	-	-	-	-	58	871	-	145	-	-	-	1,074	المكسيك
Panama	-	-	-	1	-	-	-	-	-	-	-	-	-	1	بنما
Total	-	-	591	42,829	7,766	34	113	2,667	5,432	35,226	1,543	19	-	96,220	المجموع
Other Countries:	3	1,020	88,048	18,040	3,107	34,938	1,645	75,758	108,265	211,047	54,154	7,243	445	603,713	قطر اخرى:-
Grand Total	27,153	100,883	482,189	527,852	50,587	216,867	114,264	620,407	1,876,446	1,918,272	947,561	239,099	2,042	7,123,622	المجموع الكلي

جدول رقم (7) Table No. (7)
 الواردات الحكومية بالسلع خلال الفترة (يناير - سبتمبر) 2009 (شهرية)
 Government Imports By Commodity During (Jan. - Sept) 2009 (Monthly)
 (القيمة بالآلاف الدولارات)
 (Value In US.\$000'S)

Commodities	يناير Jan.	فبراير Feb.	مارس March	أبريل April	مايو May	يونيو June	يوليو July	أغسطس Aug.	سبتمبر Sept.	المجموع Total	السلع
Foodstuffs :											مواد غذائية :
Wheat	-	-	-	-	-	-	-	-	-	-	قمح
Wheat Flour	-	-	-	-	-	-	-	-	-	-	دقيق قمح
Sugar	-	-	-	-	-	-	-	-	-	-	سكر
Tea	-	-	1	-	-	-	-	-	-	1	شاي
Coffee	-	-	-	-	-	-	-	-	-	-	بن
Dairy Products	-	-	-	-	-	-	-	-	-	-	منتجات الألبان
Fish & Canned Fish	-	-	-	-	-	-	-	-	-	-	أسماك ومعلبات الأسماك
Meat & Meat Products	-	-	-	-	-	-	-	-	-	-	لحوم ومنتجاتها
Fruits & Fruit Products	-	-	-	-	-	-	-	-	-	-	فواكه ومنتجاتها
Vegetable & Veget. Products	-	-	-	-	-	-	-	-	-	-	خضروات ومنتجاتها
Confectionery, Sweets & Biscuits	-	-	-	-	-	-	-	-	-	-	حلويات وبسكويت
Lentils	-	-	-	-	-	-	-	-	-	-	عدس
Animal & Veget. Oils	-	-	-	-	-	-	-	-	-	-	زيوت حيوانية ونباتية
Spices	-	-	-	-	-	-	-	-	-	-	بهارات
Rice	-	-	-	-	-	-	-	-	-	-	أرز
Other	-	-	-	-	-	-	-	-	-	-	أخرى
Total	-	-	1	-	-	-	-	-	-	1	المجموع
Beverages & Tobacco :											المشروبات والتبغ :
Soft Drinks	-	-	-	-	-	-	-	-	-	-	مشروبات معدنية
Cigarettes	-	-	-	-	-	-	-	-	-	-	سجائر
Tobacco	-	-	-	-	-	-	-	-	-	-	تبغ
Others	-	-	-	-	-	-	-	-	-	-	أخرى
Total	-	-	-	-	-	-	-	-	-	-	المجموع
Raw Materials :											مواد خام :
Petroleum Products	-	-	278	-	-	-	-	-	-	278	منتجات بترولية
Raw Plastic	-	45	-	-	-	-	-	-	-	45	خام البلاستيك
Raw Rubber	-	-	-	-	-	-	-	1	-	1	خام المطاط
Tallow	-	-	-	-	-	-	-	-	-	-	شحوم
Seeds For Sowing	-	-	-	-	-	-	-	-	-	-	بذور وتقاوى
Packing Paper	-	-	-	-	-	-	-	-	-	-	ورق تغليف
Other	-	-	-	-	-	-	-	-	-	-	أخرى
Total	-	45	278	-	-	-	-	1	-	324	المجموع

Table No.(7) Cont'd

تابع جدول رقم (7)

Commodities	يناير Jan.	فبراير Feb.	مارس March	أبريل April	مايو May	يونيو June	يوليو July	أغسطس Aug.	سبتمبر Sept.	المجموع Total	المسئع
Chemicals :											مواد كيميائية :
Medical & Pharmaceutical Products	-	-	27	-	-	-	-	14	-	41	أدوية ومعدات طبية وصيدلية
Chemical Products	-	32	531	89	2	0	-	-	-	654	عناصر كيميائية ومركباتها
Fertilizers	-	-	-	-	-	-	-	-	-	-	أسمدة
Tanning & Dyeing Materials	-	47	31	-	13	20	28	17	19	175	مواد للصبغة والصبغة والتلوين
Perfumes & Cosmetics	-	-	-	-	-	6	-	-	-	6	عطور ومستحضرات تجميل
Explosives	-	-	-	-	-	-	-	-	-	-	مفرقات
Insecticides	-	-	-	-	-	-	-	-	-	-	مبيدات حشرية
Others	-	4	18	73	-	13	33	109	-	250	أخرى
Total	0	83	607	162	15	39	61	140	19	1,126	المجموع
Manufactured Goods :											مصنوعات :
Leather Products	-	-	20	-	-	-	-	73	-	93	مصنوعات الجلود
Manufactured Rubber	3	-	-	-	-	1	4	-	129	137	مصنوعات المطاط
Manufactured Plastics	-	1,433	46	1	29	51	346	390	10	2,306	مصنوعات البلاستيك
Manufactured Wood & Cork	-	82	120	-	-	1	183	159	6	551	مصنوعات خشب ولين
Glass & Glassware	1	35	5	0	1	2	244	35	306	629	مصنوعات الزجاج
Iron & Steel	742	589	726	14	81	416	2,095	3,414	-	8,077	حديد وصلب
Manufactured Metal	4	290	1,127	-	531	514	676	596	465	4,203	مصنوعات المعادن
Footwear	-	-	34	-	-	-	-	-	35	69	أحذية
Jute & Sacks	-	-	-	-	-	-	-	-	-	0	خيش وجوالات
Books, Magazines, And Newspapers	2	56	53	-	-	-	4	-	-	115	كتب ومجلات وجراند
Cement & Asbestos Pipes	23	-	-	334	-	-	22	-	-	379	أسمنت ومواسير أسبستس
Scientific Equipments	1,655	511	2,814	167	337	703	345	1,731	-	8,263	أجهزة علمية
Paper Products	-	-	44	-	-	-	6	1	-	51	مصنوعات الورق
Ceramic Products	-	71	-	-	-	-	23	64	-	158	مصنوعات الخزف
Toys & Sport Goods	-	-	49	-	-	-	0	-	-	49	لعاب أطفال والادوات رياضيه
Other	-	175	767	64	27	12	514	644	462	2,665	أخرى
Total	2,430	3,242	5,805	580	1,006	1,700	4,462	7,107	1,413	27,745	المجموع
Machinery & Equipment :											آلات ومعدات:
Non-Electrical Appliances	-	1,633	975	1,414	466	1,551	324	198	15	6,576	آلات غير كهربائية
Electrical Appliances	80	7,757	2,503	922	1,134	290	2,132	1,457	1,701	17,976	آلات كهربائية
Refrigerators	-	1	-	-	-	-	1	-	-	2	ثلاجات
Air Conditioners	3	-	8	-	118	137	180	-	-	446	مكيفات هواء
Machinery Spare Parts	436	1,645	1,334	1,644	1,314	1,963	2,211	860	857	12,264	قطع غيار آلات
T.V., Radios, Recorders & Tapes, etc.	-	-	1	1	18	91	620	65	-	796	تلفزيونات ورايويوهات وشرطة ومسجلات واجهزة اتصال
Dry Batteries	-	-	-	-	-	-	-	-	-	-	بطاريات جافه
Accumulators	-	28	-	-	-	2	108	4	-	142	بطاريات
Tractors	-	-	-	15	-	-	-	-	222	237	جرارات
Ovens	-	-	-	-	-	5	-	-	-	5	أفران
Other	-	-	-	737	2,486	267	10,571	2	390	14,453	أخرى
Total	519	11,064	4,821	4,733	5,536	4,306	16,147	2,586	3,185	52,897	المجموع

Table No.(7) Cont'd

تابع جدول رقم (7)

Commodities	يناير Jan.	فبراير Feb.	مارس March	أبريل April	مايو May	يونيو June	يوليو July	أغسطس Aug.	سبتمبر Sept.	المجموع Total	المسئع
Transport Equipment :											وسائط نقل :
Railway Locomotives	-	-	-	-	-	-	-	-	-	-	قطارات
Railway Wagons	-	-	-	-	-	-	-	-	-	-	عربات قطارات
Motor Cars	343	1,241	-	-	-	726	-	94	-	2,404	عربات صوالين
Trucks & Lorries	6,528	-	-	472	4,507	4	1,285	575	-	13,371	شاحنات و لواري
Buses	-	-	-	96	-	-	-	-	-	96	بصات
Tyres & Tubes	-	-	-	-	-	-	6	2	5	13	التاليب واطارات
Auto Spare Parts	150	26	-	-	-	101	104	77	59	517	قطع غيار عربات
Motor-Cycles	-	-	-	-	-	-	-	-	-	-	دراجات بخارية
Bicycles	-	-	-	-	-	-	-	-	-	-	دراجات
Aircrafts	-	-	-	-	-	-	-	-	-	-	طائرات
Aircraft Spare Parts	-	-	132	-	4	307	-	-	-	443	قطع غيار طائرات
Locomotive Spare Parts	6	55	-	15	1	45	29	75	64	290	قطع غيار قطارات
Ferries & Steamers	-	-	39	-	-	-	-	4,106	-	4,145	مراكب بخارية ومعديات
Other	-	-	-	-	-	-	-	-	-	-	أخرى
Total	7,027	1,322	171	583	4,512	1,183	1,424	4,929	128	21,279	المجموع
Textiles :											منسوجات :
Yarn	-	-	-	-	-	-	-	-	-	-	غزل
Sewing Threads	-	-	-	-	-	-	-	-	-	-	خيوط خياكة
Woven Synthetic Fabric	-	-	57	-	-	-	-	-	-	57	أقمشة من حرير صناعي
Woven Cotton Fabrics	-	-	-	-	-	-	-	-	-	-	أقمشة من قطن
Woven Flax Fabrics	-	-	-	-	-	-	-	-	-	-	أقمشة من كتان
Man-Made Filament & Staple	-	-	-	-	-	-	-	160	-	160	منسوجات من شعيرات تركيبية
Wadding Of Textile Materials	-	-	-	-	-	-	13	117	68	198	حشو من مواد نسيجية
Carpets	2	3	1	-	-	35	-	-	-	41	سجاد
Special Woven Fabrics	-	-	-	-	-	-	-	-	-	-	منسوجات بصفات خاصة
Knitted Or Crocheted Fabrics	-	-	-	-	-	-	-	-	-	-	أقمشة مصنرة
Ready Made Clothes	6	-	376	-	-	-	7	-	-	389	ملبوسات جاهزة
Other	-	-	-	-	-	-	-	-	25	25	أخرى
Total	8	3	434	0	0	35	20	277	93	870	المجموع
Other	964	844	832	-	-	-	3	7	-	2,650	أخرى
Grand Total	10,948	16,603	12,949	6,058	11,069	7,263	22,117	15,047	4,838	106,892	المجموع الكلي

جدول رقم (8) TABLE NO.

الواردات الحكومية حسب القطر خلال الفترة (يناير - سبتمبر) 2009 (شهريا)
Government Imports By Country During (Jan. - Sept.) 2009 (Monthly)

(القيمة بالآلاف الدولارات)
(Value In US.\$000'S)

Countries	يناير Jan.	فبراير Feb.	مارس March	ابريل April	مايو May	يونيو June	يوليو July	اغسطس Aug.	سبتمبر Sept.	المجموع Total	الاقطار
Industrial Countries:											الدول الصناعية:-
Australia	-	-	-	-	-	-	-	-	-	-	استراليا
Austria	-	-	-	-	-	-	-	-	-	-	النمسا
Belgium	-	-	177	-	-	-	-	-	-	177	بلجيكا
Canada	-	-	-	-	-	-	-	-	-	-	كندا
Denmark	-	-	-	-	-	-	-	-	-	-	الدنمارك
Finland	-	-	-	-	-	-	-	-	-	-	فنلندا
France	-	380	19	533	-	524	-	44	-	1,500	فرنسا
Germany	-	-	-	-	-	-	-	-	-	-	المانيا
Greece	-	-	-	-	-	-	-	-	-	-	اليونان
Ireland	-	-	-	-	-	-	-	-	-	-	ايرلندا
Italy	88	-	186	-	-	-	-	96	-	370	ايطاليا
Japan	7,089	1	-	96	-	1,417	-	95	-	8,698	اليابان
Netherland	-	5	2,643	-	-	337	-	136	15	3,136	هولندا
Norway	-	-	-	-	-	-	-	-	-	-	النرويج
Portugal	-	-	-	-	-	-	-	-	-	-	البرتغال
Spain	-	-	-	-	-	-	-	-	-	-	اسبانيا
Sweden	182	-	-	-	5	-	-	-	-	187	السويد
Switzerland	-	129	48	-	-	-	-	-	-	177	سويسرا
United Kingdom	258	680	881	44	128	483	-	52	44	2,570	المملكة المتحدة
United States	-	-	-	-	-	-	-	-	-	-	الولايات المتحدة
Other	-	-	-	-	-	-	-	-	-	-	أخرى
Total	7,617	1,195	3,954	673	133	2,761	-	423	59	16,815	المجموع
Developing Countries:											الدول النامية:-
Europe (Others) :											أوروبا (أخرى) :
Bulgaria	-	-	-	22	-	-	-	-	-	22	بلغاريا
Cyprus	-	-	-	-	-	-	-	-	-	-	قبرص
Czechoslovakia	-	-	-	-	-	-	-	-	-	-	تشيكوسلوفاكيا
Hungary	-	-	-	-	-	-	-	-	-	-	المجر
Poland	-	-	-	-	-	-	-	-	-	-	بولندا
Romania	-	-	-	-	-	-	11,477	-	-	11,477	رومانيا
Russia	-	-	-	-	-	-	-	-	-	-	روسيا
Turkey	-	1,496	516	89	-	-	-	2,590	-	4,691	تركيا
Ukraine	-	-	45	-	129	302	-	-	-	476	اكرانيا
Yugoslavia	-	-	-	-	-	-	-	-	-	-	يوغسلافيا
Other	-	1,020	-	-	-	-	-	-	-	1,020	أخرى
Total	-	2,516	561	111	129	302	11,477	2,590	-	17,686	المجموع
Africa :											أفريقيا :
Djibouti	-	-	-	-	-	-	-	-	-	-	جيبوتي
Ethiopia	-	-	-	-	-	-	-	-	-	-	اثيوبيا
Kenya	-	-	61	39	-	-	-	77	23	200	كينيا
Libya	-	-	-	-	-	-	-	-	-	-	ليبيا
Morocco	-	-	-	-	-	-	-	-	-	-	المغرب
South Africa	-	-	-	-	-	-	-	-	-	-	جنوب افريقيا
Tunisia	15	-	-	-	-	-	-	69	-	84	تونس
Uganda	-	-	-	-	-	-	-	-	-	-	يوغندا
Zaire	-	-	-	-	-	-	-	-	-	-	زائير
Zimbabwe	-	-	-	-	-	-	-	-	-	-	زيمبابوي
Other	-	59	203	568	79	71	2	6	1	989	أخرى
Total	15	59	264	607	79	71	2	152	24	1,273	المجموع

Table No.(8) Cont'd

تابع جدول رقم (8)

Countries	يناير Jan.	فبراير Feb.	مارس March	أبريل April	مايو May	يونيو June	يوليو July	أغسطس Aug.	سبتمبر Sept.	المجموع Total	الإقطار
Asia :											آسيا :
Bangladesh	-	-	-	-	-	-	-	-	-	-	بنغلاديش
China	868	2,075	3,449	3,069	8,215	2,180	10,638	3,780	1,777	36,051	الصين
Hong Kong	-	174	39	-	140	175	-	59	138	725	هونغ كونج
India	3	1,573	746	366	708	-	-	4,106	1,004	8,506	الهند
Indonesia	-	-	-	-	-	-	-	-	-	-	اندونيسيا
Iran	-	560	44	-	-	-	-	-	22	626	ايران
Malaysia	-	-	43	-	-	-	-	-	-	43	ماليزيا
Pakistan	-	-	-	-	-	-	-	-	-	-	باكستان
Singapore	-	3	68	-	11	43	-	4	-	129	سنغافورة
South Korea	-	31	-	15	1	2	-	-	2	51	كوريا الجنوبية
Taiwan	-	-	-	-	-	-	-	-	-	-	تايوان
Thailand	-	-	-	40	-	-	-	88	-	128	تايلاند
Other	-	-	-	-	-	-	-	-	-	-	أخرى
Total	871	4,416	4,389	3,490	9,075	2,400	10,638	8,037	2,943	46,259	المجموع
Middle East :											الشرق الأوسط :
United Arab Emirates	194	774	855	55	554	977	-	1,183	1,062	5,654	الإمارات العربية المتحدة
Bahrain	-	-	-	-	34	-	-	-	-	34	البحرين
Egypt	25	311	332	365	-	110	-	747	1	1,891	مصر
Iraq	-	-	-	-	-	-	-	-	-	-	العراق
Jordan	-	53	-	-	-	-	-	-	-	53	الأردن
Kuwait	-	-	-	-	-	-	-	-	-	-	الكويت
Lebanon	-	14	-	-	-	-	-	-	-	14	لبنان
Oman	-	-	-	-	-	-	-	-	-	-	عمان
Qatar	-	4	-	-	8	11	-	-	-	23	قطر
Saudi Arabia	1,726	312	983	2	383	181	-	1,848	12	5,447	السعودية
Syria	-	11	24	-	-	-	-	-	-	35	سوريا
Yemen	-	-	-	-	-	-	-	-	-	-	اليمن
Other	-	-	-	-	-	-	-	-	-	-	أخرى
Total	1,945	1,479	2,194	422	979	1,279	-	3,778	1,075	13,151	المجموع
Western Hemisphere :											نصف الكرة الغربي :
Argentina	-	-	-	-	-	-	-	-	-	-	الأرجنتين
Brazil	-	-	-	-	-	-	-	-	-	-	البرازيل
Ecuador	465	-	284	-	-	-	-	-	-	749	الإكوادور
Jamaica	-	-	-	-	-	-	-	-	-	-	جامايكا
Mexico	-	-	-	-	-	-	-	-	-	-	المكسيك
Panama	-	-	-	-	-	-	-	-	-	-	بنما
Other	-	5,655	381	292	151	263	-	-	49	6,791	أخرى
Total	465	5,655	665	292	151	263	-	-	49	7,540	المجموع
Other Countries	35	1,283	922	463	523	187	-	67	688	4,168	أقطار أخرى
Grand Total	10,948	16,603	12,949	6,058	11,069	7,263	22,117	15,047	4,838	106,892	المجموع الكلي