

Central Bank of Sudan
Statistics Directorate

بنك السودان المركزي
إدارة الإحصاء



الموجز الإحصائي
للتجارة الخارجية

Foreign Trade Statistical Digest

July - September 2008

يوليو - سبتمبر 2008

Issue: 3

العدد : 3

Volume: 45

المجلد: 45

Central Bank of Sudan
Statistics Directorate



بنك السودان المركزي
إدارة الإحصاء

الموجز الإحصائي
للتجارة الخارجية
يوليو - سبتمبر 2008

Foreign Trade
Statistical Digest
July - September 2008

Central Bank of Sudan Khartoum – Almogran P. O. Box: 313 Tel: (249) 187056058 Fax: (249) 183781341 Website: http://www.cbos.gov.sd Email: publications@cbos.gov.sd	بنك السودان المركزي الخرطوم – المقرن ص. ب : 313 ت : (249) 1 87056058 فاكس : (249) 183781341 الموقع على الانترنت: http://www.cbos.gov.sd بريد الكتروني : publications@cbos.gov.sd
---	---

الموجز الإحصائي للتجارة الخارجية

Foreign Trade Statistical Digest

Contents	الجدول Table	الصفحة Page	المحتويات
Introduction		4	المقدمة
Trade Balance During the period 2005 - (Jan.- September) 2008		5	الميزان التجاري خلال الفترة 2005- (يناير- سبتمبر) 2008
Section (A) Exports			القسم الأول الصادرات
Summary of Exports during the period (Jan. - September) 2008	1	8	ملخص الصادرات خلال الفترة (يناير - سبتمبر) 2008
Exports by commodities during the period (Jan. - September) 2008(Monthly)	2	12	الصادرات حسب السلع خلال الفترة (يناير- سبتمبر) 2008 (شهريا)
Exports by commodities during the period (Jan. - September) 2008 (Quarterly)	3	13	الصادرات حسب السلع خلال الفترة (يناير- سبتمبر) 2008 (ربع سنوي)
Exports By commodities during the period (Jan. - September) 2006 & 2008	4	14	الصادرات حسب السلع خلال الفترة (يناير- سبتمبر) 2008-2007
Exports By country during the period (Jan. - September) 2008 (Monthly)	5	15-17	الصادرات حسب القطر خلال الفترة (يناير- سبتمبر) 2008(شهريا)
Exports By country & commodity during the period (Jan. - September) 2008	6	18-20	الصادرات حسب القطر والسلعة خلال الفترة (يناير- سبتمبر) 2008
Section (B) Imports			القسم الثاني الواردات
Summary of Imports during the period (Jan. - September) 2008	1	22	ملخص الواردات خلال الفترة (يناير- سبتمبر) 2008
Imports by Commodities during the period (Jan. - September) 2008 (Monthly)	2	24-26	الواردات حسب السلع خلال الفترة (يناير- سبتمبر) 2008 (شهريا)
Imports by Commodities during the period (Jan. - September) 2008Quarterly)	3	27-29	الواردات حسب السلع خلال الفترة (يناير- سبتمبر) 2008 (ربع سنوي)
Imports by Commodities During the period (Jan. - September) 2007- 2008	4	30-32	الواردات حسب السلع خلال الفترة (يناير- سبتمبر) 2008-2007
Imports by Country during the period (Jan. - September) 2008(Monthly)	5	33-35	الواردات حسب القطر خلال الفترة (يناير- سبتمبر) 2008(شهريا)
Imports by Country & Commodity during the period (Jan. - September) 2008	6	36-38	الواردات حسب القطر والسلعة خلال الفترة (يناير- سبتمبر) 2008
Government Imports by Commodities during the period (Jan. - September) 2008(Monthly)	7	39-41	الواردات الحكومية بالسلع خلال الفترة (يناير- سبتمبر) 2008 (شهريا)
Government Imports by Country during the period (Jan. - September) 2008(Monthly)	8	42-43	الواردات الحكومية حسب القطر خلال الفترة (يناير- سبتمبر) 2008 (شهريا)

Introduction

The foreign trade statistics presented here, cover all Exports and Imports registered at the custom stations in Port Sudan "the main port", Juba, Wadi Halfa, Kassala, Elgeneina, Bassunda, Elkurmk, Geisan, Muleet, Lokadi, Kareema El Galabat, Alabedia, Dongola, Hamart Elsheikh, Abu Hamed, Um Dafug, Elgadaref and Sooba. They also include the exports and the imports channeled through Khartoum Airport and Post Office in Khartoum.

The imports are valued on C.I.F. basis, which represent the cost of goods, insurance and freight at the port of destination. Exports are valued on F.O.B basis, which exclude the value of insurance and freight.

The foreign trade statistics exclude gifts, personal effects, and any other imports for exhibition for a period not more than six months, whereas the values of rent are recorded in the balance of payments statistics.

This data is also published by Central Bureau of Statistics in local currency, and can be found in the General Customs Department.

المقدمة

تعتمد إحصاءات التجارة الخارجية المدرجة في هذا الموجز على أرقام الصادرات و الواردات التي تم تسجيلها في المحطات الجمركية المتواجدة في بور تسودان ، جوبا ، وادي حلفا ، كسلا ، الجينية ، باسندا ، الكرمك ، قيسان ، مليط ، لوكدى ، كريمة ، القلابات ، العبيدية ، دنقلا ، حمرة الشيخ ، أبوحممد ، ام دافوق ، القصارف والحاويات سوبا. وتشتمل أيضاً على الصادرات والواردات التي تمت عن طريق مطار الخرطوم وبوستة الخرطوم العمومية . ويعتبر ميناء بور تسودان المنفذ الرئيسي الذي تتم عن طريقه معظم تجارة البلاد الخارجية.

تحسب الواردات علي أساس (سيف) أي أن القيمة تمثل تكلفة البضاعة ، التأمين والترحيل حتى ميناء الوصول. أما الصادرات فهي مبنية على أساس (فوب) أي أن قيمة البضاعة لا تشمل تكلفة التأمين و الترحيل.

نشير إلى أن إحصاءات التجارة الخارجية لا تشمل قيم الهدايا ، الأمتعة الشخصية وما يتم استئجاره لأغراض العرض لفترة لا تتعدى ستة أشهر، غير أن قيم التأجير تظهر ضمن إحصاءات ميزان المدفوعات.

أيضاً يصدر الجهاز المركزي للإحصاء بيانات عن الصادرات والواردات والميزان التجاري بالعملة المحلية. كما يمكن طلب بيانات التجارة الخارجية من رئاسة شرطة الجمارك.

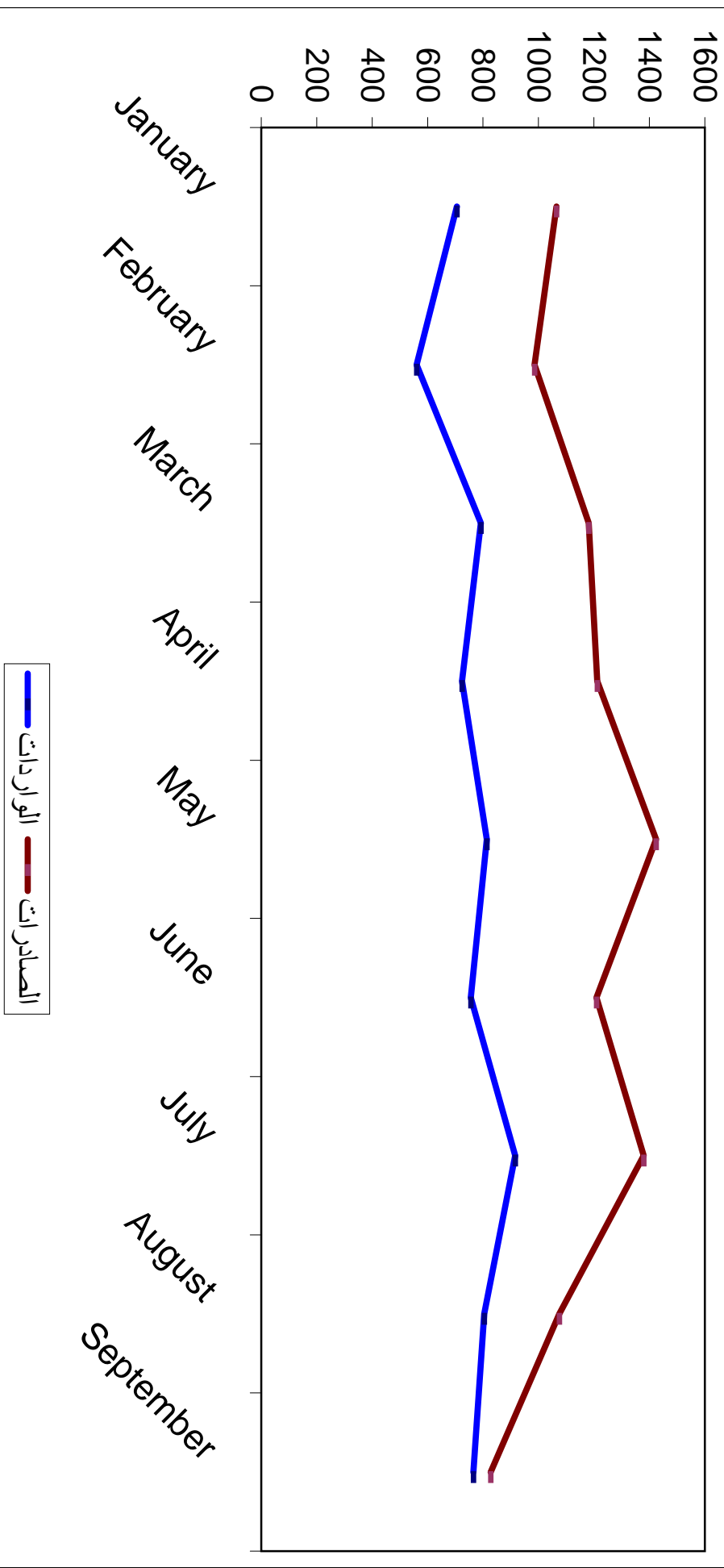
الميزان التجاري خلال الفترة 2005 - (يناير - سبتمبر) 2008
Trade Balance During The Period 2005 - (Jan.-Sept.) 2008
(القيمة بالآلاف الدولارات)
(Value In US,\$000'S)

Period	الميزان التجاري Trade Balance	الواردات Imports	الصادرات Exports	الصادرات غير البترولية Non Petroleum Exports	الصادرات البترولية Petroleum Exports	الفترة
2005	(1,932,542)	6,756,820	4,824,278	636,918	4,187,360	2005
2006	(2,416,930)	8,073,498	5,656,568	569,357	5,087,211	2006
2007	103,793	8,775,457	8,879,250	460,722	8,418,528	2007
<u>2008*</u>	<u>3,521,761</u>	<u>6,837,742</u>	<u>10,359,503</u>	<u>503,981</u>	<u>9,855,522</u>	<u>*2008</u>
January	359,062	705,718	1,064,780	72,770	992,010	يناير
February	425,392	560,432	985,824	62,081	923,743	فبراير
March	389,092	792,007	1,181,099	48,163	1,132,936	مارس
April	488,001	724,110	1,212,111	46,451	1,165,660	أبريل
May	610,174	813,778	1,423,952	42,469	1,381,483	مايو
June	453,248	756,112	1,209,360	48,593	1,160,767	يونيو
July	463,162	915,877.0	1,379,039	70,840	1,308,199	يوليو
August	270,947	804,544.0	1,075,491	76,262	999,229	أغسطس
September	62,683	765,164.0	827,847	36,352	791,495	سبتمبر

*Provisional

*بيانات أولية

Trade Balance During The period (jan.-Sept.)2008 (Value in US\$Million)



القسم الأول

الصادات

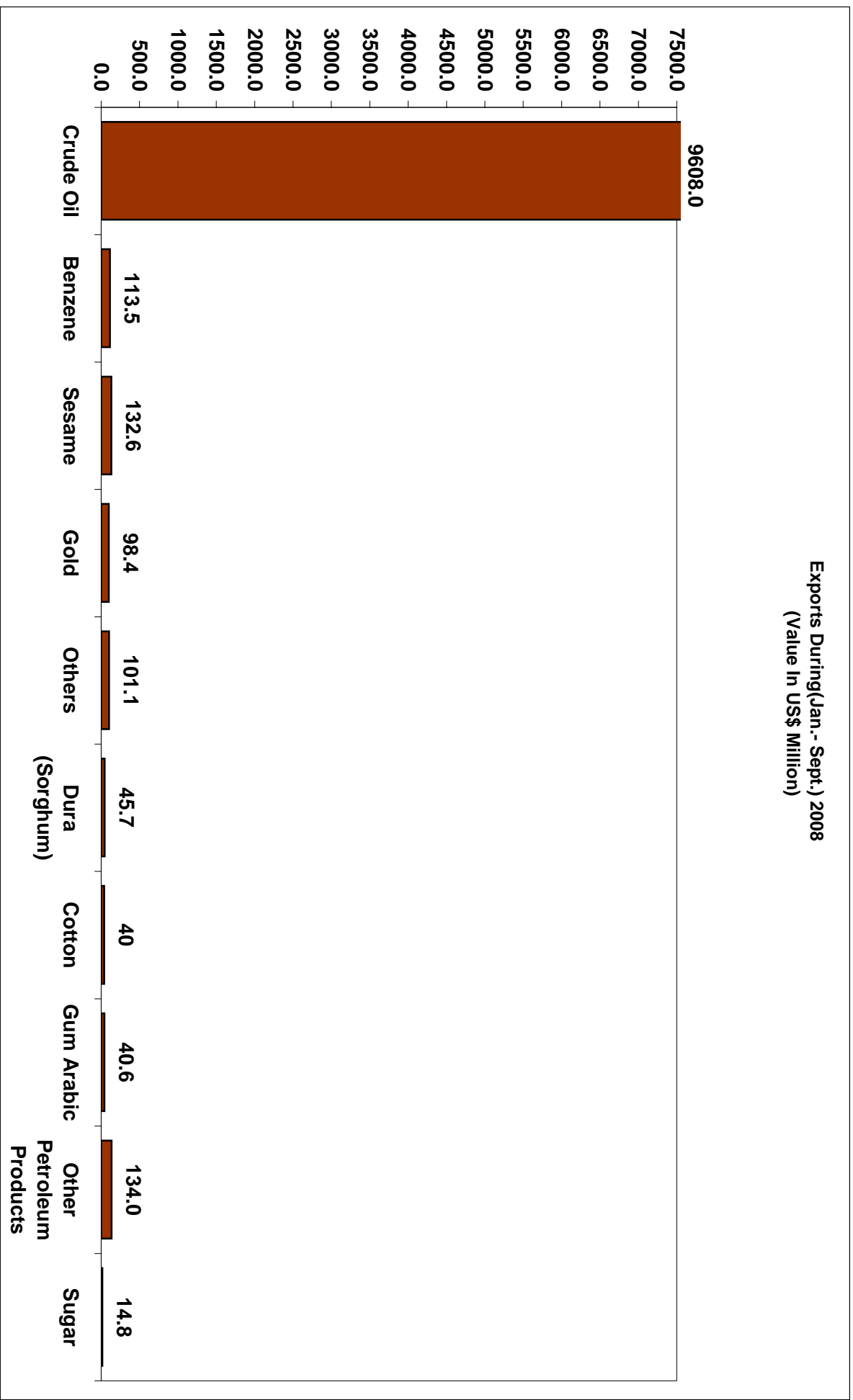
Section (A)

EXPORTS

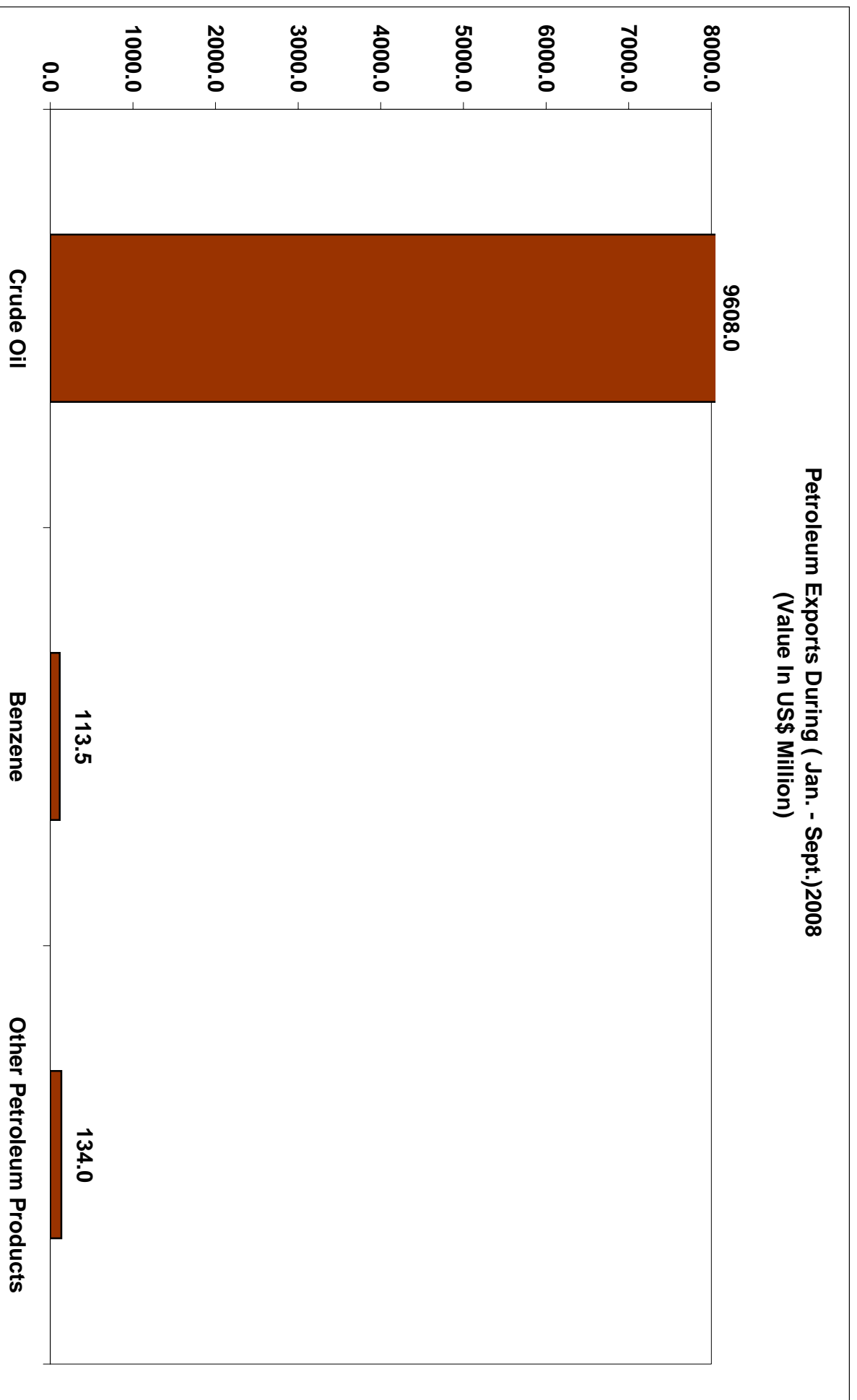
جدول رقم (1) Table No. (1)
ملخص الصادرات خلال الفترة (يناير - سبتمبر) 2008
Summary Of Exports During (Jan. - Sept.) 2008
(القيمة بالآلاف الدولارات)
(Value in US.\$000'S)

Commodities	Unit	2008 (يناير - سبتمبر) (Jan.-Sept.) 2008		الوحدة	السلع
		الكمية Quantity	القيمة Value		
Crude Oil	Barrel	102,346,030	9,607,977	برميل	بتترول خام
Benzine	M. T.	138,535	113,532	طن متري	بنزين
Kerosene	"	-	-	"	كيروسين
Light Gas	"	31,337	15,296	"	غاز طبيعي
Naphtha	"	-	-	"	نافتا
Furnace	"	-	-	"	فيرنس
Mixed butagas	"	2,760	2,676	"	غاز مخلوط
Diesel	"	27,346	28,045	"	جازولين
Others Petroleum Produts	"	126,148	87,996		منتجات بتروولية اخري
Cotton	Bale	137,000	39,986	بالة	قطن
Gum Arabic	M.T.	23,515	40,649	طن متري	صمغ عربي
Sesame	"	88,017	132,606	"	سمسم
Sugar	"	29,852	14,807	"	السكر
Groundnuts	"	842	503	"	فول سوداني
Cake and Meal	"	4,500	823	"	امياز
Dura (Sorghum)	"	265,055	45,628	"	ذرة
Livestock	Head	308,384	24,107	رأس	حيوانات حية
Meat	M.T.	5	261	طن متري	لحوم
Hides & Skins	Value	-	5,153	قيمة	جلود
Gold	K.G.	5,529,625	98,372	كيلو جرام	ذهب
Others	Value	-	101,086	قيمة	أخري
Total			10,359,503		المجموع

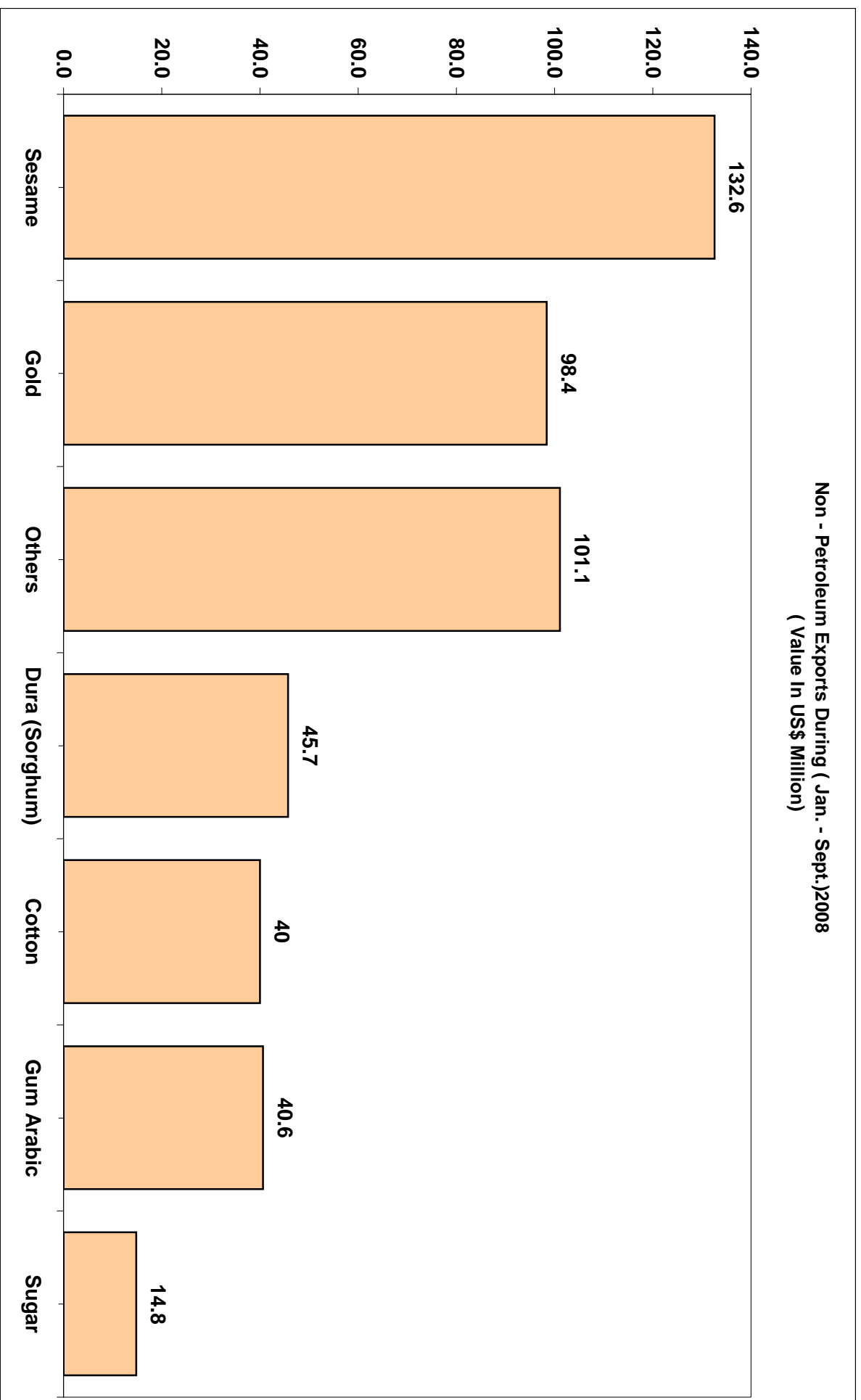
Exports During (Jan. - Sept.) 2008
(Value In US\$ Million)



**Petroleum Exports During (Jan. - Sept.)2008
(Value In US\$ Million)**



**Non - Petroleum Exports During (Jan. - Sept.)2008
(Value In US\$ Million)**



جدول رقم (2) Table No.
 الصادرات حسب السلع خلال الفترة (يناير - سبتمبر) 2008 (شهرية)
 Exports By Commodities During (Jan. - Sept.) 2008(Monthly)
 (القيمة بالآلاف الدولارات)
 (Value in US.\$000'S)

Commodities	يناير Jan.	فبراير Feb.	مارس Mar.	أبريل Apr.	مايو May	يونيو Jun.	يوليو Jul.	أغسطس Aug.	سبتمبر Sept.	المجموع Total	السلع
Crude Oil	939,373	879,255	1,126,977	1,141,489	1,381,483	1,160,075	1,280,154	913,667	785,504	9,607,977	بنترول خام
Benzine	48,820	44,488	-	20,224	-	-	-	-	-	113,532	بنزين
Kerosene	-	-	-	-	-	-	-	-	-	-	كيروسين
Light Gas	-	-	-	-	-	-	-	9,305	5,991	15,296	غاز طبيعي
Naphtha	-	-	-	-	-	-	-	-	-	-	نافتا
Furnace	-	-	-	-	-	-	-	-	-	-	فرنس
Mixed butagas	714	-	662	608	-	692	-	-	-	2,676	غاز مخلوط
Diesel	-	-	-	-	-	-	28,045	-	-	28,045	جازولين
Others Petroleum Prods	3,103	-	5,297	3,339	-	-	-	76,257	-	87,996	منتجات بترولية اخرى
Extra-Long Staple Cotton	5,623	4,527	3,106	1,393	2,571	2,767	2,823	2,835	2,905	28,550	القطن لفيفة الطول
Long Staple Cotton	-	-	-	-	-	-	-	-	-	-	القطن طويلة التيلة
Short & Medium Staple Cotton	5,020	2,856	1,614	2,030	1,945	1,005	1,937	1,886	1,706	19,999	القطن متوسطة وقصيرة التيلة
Cotton Waste	-	-	-	-	-	-	-	-	-	-	القطن اسكارنو
Gum Hashab	1,410	2,634	2,508	1,795	2,227	1,453	1,763	2,322	2,465	18,577	صمغ هشاب
Gum Taleh	573	84	472	417	558	151	356	520	576	3,707	صمغ طلع
Gum Powder	1,359	370	508	1,042	1,704	2,776	3,023	3,762	3,821	18,365	صمغ بكرة
Sesame	22,039	20,552	20,394	19,148	13,040	13,526	14,112	6,663	3,132	132,606	سمسم
Groundnuts	365	57	25	28	-	28	-	-	-	503	فول سوداني
Hibiscus Flower	2,143	2,295	1,360	2,375	1,313	1,169	1,153	406	221	12,435	كرندي
Melon Seeds	477	279	175	408	225	390	432	178	55	2,619	حب بطيخ
Senna Pods	114	73	80	125	146	148	162	150	148	1,146	سمنكة
Henna	-	-	4	-	-	-	-	65	65	134	حنه
Dura (Sorghum)	17,381	3,004	9,069	1,145	3,853	4,029	3,252	3,892	3	45,628	ذرة
Sunflower Seeds	-	-	-	-	-	235	-	10	-	245	بذور عباد الشمس
Crude Groundnuts Oil	-	205	-	-	-	-	215	-	20	440	زيت فول خام
Sesame Oil	6	-	-	3	6	5	3	48	3	74	زيت سمسم
Sugar	354	13,554	59	-	405	-	-	-	435	14,807	سكر
Molasses	4,076	2,592	891	2,092	3,049	1,635	2,746	243	2,409	19,733	مولاس
Groundnut Cake & Meal	-	-	-	-	-	-	-	-	-	-	اميت فول سوداني
Cotton Seed Cake & Meal	-	-	-	-	-	-	-	-	-	-	اميت بذرة قطن
Sesame Cake & Meal	-	-	-	-	-	-	-	-	-	-	اميت سمسم
Wheat Bran	412	179	-	-	-	232	190	-	50	1,063	اميت قمح
Sheep	2,632	38	-	-	-	-	13,450	4,863	2,328	23,311	ضان
Goats	20	8	-	-	-	-	117	-	-	145	ماعز
Cattle	-	-	-	-	-	-	-	-	2	2	ابقار
Camels	54	59	19	-	-	-	47	367	45	591	جمال
Gazelle	-	-	4	-	3	12	15	24	-	58	غزال
Crossbred Camels	-	-	-	-	-	-	-	-	-	-	جمال هجين
Meat	17	-	-	-	-	-	73	58	113	261	لحوم
Fish (Fresh or Chilled)	184	35	26	91	59	34	11	-	1	441	اسماك طازجة او مثلجة
Vegetables	7	-	10	14	10	5	12	6	24	88	خضروات
Fruits	48	35	13	41	13	1	20	36	1	208	فواكه
Gold	6,571	5,587	5,324	11,147	8,265	14,738	17,598	25,771	3,371	98,372	ذهب
Copper Waste & Scrap	78	34	-	40	52	-	2,932	2,865	1,680	7,681	خردة نحاس
Lead Waste & Scrap	107	51	323	78	32	17	102	104	51	865	خردة رصاص
Iron Waste & Scrap	831	950	1,705	2,529	2,107	2,974	3,193	15,021	2,392	31,702	خردة حديد
Chromium	489	1,440	91	165	224	623	298	957	4,866	9,153	كروم
Yarn	-	-	-	-	-	-	-	-	-	-	غزل
Cotton Fabrics	-	-	-	-	-	-	-	-	-	-	منسوجات قطنية
Shells	42	40	28	-	42	28	32	18	56	286	صدف
Hides & Skins	93	278	95	122	70	122	136	2,505	1,732	5,153	جلود
Lubban	-	3	16	25	-	50	33	23	-	150	لبان
Others	245	262	244	198	550	440	604	664	1,676	4,883	اخرى
Total	1,064,780	985,824	1,181,099	1,212,111	1,423,952	1,209,360	1,379,039.0	1,075,491.4	827,847	10,359,503	المجموع

جدول رقم (3) Table No.
الصادرات حسب السلع خلال الفترة (يناير - سبتمبر) 2008 (ربع سنوي)
Exports By Commodities During (Jan. - Sept.) 2008(Quarterly)
(القيمة بالآلاف الدولارات)
(Value in US.\$000'S)

Commodities	UNIT	2008 (يناير - مارس) 2008 (Jan. - Mar.) 2008		2008 (أبريل - يونيو) 2008 (Apr. - Jun.) 2008		2008 (يوليو - سبتمبر) 2008 (Jul. - Sept.) 2008		المجموع Total		الوحدة	السلع
		الكمية Quantity	القيمة Value	الكمية Quantity	القيمة Value	الكمية Quantity	القيمة Value	الكمية Quantity	القيمة Value		
Crude Oil	Barrel	34,729,702	2,945,605	35,641,971	3,683,047	31,974,357	2,979,325	102,346,030	9,607,977	برميل	بنترول خام
Benzine	M.T.	138,512	93,308	23	20,224	-	-	138,535	113,532	طن متري	بنزين
Kerosene	" "	-	-	-	-	-	-	-	-	" "	كيروسين
Light Gas	" "	-	-	-	-	31,337	15,296	-	15,296	" "	غاز طبيعي
Naphtha	" "	-	-	-	-	-	-	-	-	" "	نافتا
Furnace	" "	-	-	-	-	-	-	-	-	" "	فيرنيس
Mixed butagas	" "	1,500	1,376	1,260	1,300	-	-	2,760	2,676	" "	غاز مخلوط
Diesel	" "	-	-	-	-	27,346	28,045	-	28,045	" "	ديزل
Others Petroleum Prods	" "	33,051	8,400	11,456	3,339	81,641	76,257	126,148	87,996	" "	منتجات بترولية اخرى
Extra-Long Staple Cotton	Bales	45,518	13,256	21	6,731	25,689	8,563	71,228	28,550	بالة	القطن قلعة الطول
Long Staple Cotton	" "	-	-	-	-	-	-	-	-	" "	القطن طويلة النيلة
Short & Medium Staple Cotton	" "	43,638	9,490	18	4,980	22,116	5,529	65,772	19,999	" "	القطن متوسطة وقصيرة النيلة
Cotton Waste	" "	-	-	-	-	-	-	-	-	" "	القطن اسكارنو
Gum Hashab	M.T.	2,933	6,552	2,038	5,475	2,620	6,550	7,591	18,577	طن متري	صمغ هشاب
Gum Taleh	" "	1,232	1,129	835	1,126	1,074	1,452	3,141	3,707	" "	صمغ طلع
Gum Powder	" "	1,714	2,237	2,806	5,522	8,262	10,606	12,782	18,365	" "	صمغ بكرة
Sesame	سمسم	56,035	62,985	31,982	45,714	16,725	23,907	88,017	132,606	" "	سمسم
Groundnuts	" "	766	447	76	56	-	-	842	503	" "	فول سوداني
Hibiscus Flower	" "	5,095	5,798	3,645	4,857	1,566	1,780	10,306	12,435	" "	كردي
Melon Seeds	" "	3,263	931	3,557	1,023	2,128	665	8,948	2,619	" "	حب بطيخ
Senna Pods	" "	291	267	414	419	453	460	1,158	1,146	" "	سنكة
Henna	" "	10	4	-	-	390	130	400	134	" "	حنة
Dura (Sorghum)	" "	170,737	29,454	51,578	9,027	42,739	7,147	265,055	45,628	" "	ذرة
Sunflower Seeds	" "	-	-	-	235	-	10	-	245	" "	بذور عباد الشمس
Crude Groundnuts Oil	" "	89	205	-	-	101	235	190	440	" "	زيت فول خام
Sesame Oil	" "	5	6	12	14	53	54	70	74	" "	زيت سمسم
Sugar	" "	28,157	13,967	825	405	870	435	29,852	14,807	" "	سكر
Molasses	" "	112,577	7,559	64,122	6,776	80,868	5,398	257,567	19,733	" "	مولاس
Groundnut Cake & Meal	" "	-	-	-	-	-	-	-	-	" "	امياز فول سوداني
Cotton Seed Cake & Meal	" "	-	-	-	-	-	-	-	-	" "	امياز بذرة قطن
Sesame Cake & Meal	" "	-	-	-	-	-	-	-	-	" "	امياز سمسم
Wheat Bran	" "	3,500	591	1,000	232	1,196	240	5,696	1,063	" "	امياز قمح
Sheep	Head	35,606	2,670	-	-	266,104	20,641	301,710	23,311	راس	ضان
Goats	" "	700	28	-	-	2,925	117	3,625	145	" "	ماعز
Cattle	" "	-	-	-	-	-	2	-	2	" "	ابقار
Camels	" "	667	132	-	-	2,295	459	2,962	591	" "	جمال
Gazelle	" "	10	4	-	15	77	39	87	58	" "	غزال
Meat	M.T.	5	17	-	-	-	-	5	261	طن متري	لحوم
Fish (Fresh or Chilled)	" "	307	245	298	184	24	244	629	441	" "	اسماك طازجة او متلجة
Vegetables	" "	13	17	35	29	41	12	89	88	" "	خضروات
Fruits	" "	308	96	98	55	113	42	519	208	" "	فواكه
Gold	K.G.	1,150,899	17,482	1,621,066	34,150	2,757,660	57	5,529,625	98,372	كيلو جرام	ذهب
Copper Waste & Scrap	M.T.	106	112	94	92	9,047	46,740	9,247	7,681	طن متري	خردة نحاس
Lead Waste & Scrap	" "	2,872	481	933	127	1,799	7,477	5,604	865	" "	خردة رصاص
Iron Waste & Scrap	" "	18,594	3,486	38,133	7,610	103,030	257	159,757	31,702	" "	خردة حديد
Chromium	" "	3,410	2,020	5,394	1,012	24,392	20,606	33,196	9,153	" "	كروم
Yarn	" "	-	-	-	-	-	6,121	-	-	" "	غزل
Shells	M.T.	120	110	70	70	208	106	398	286	" "	صنّف
Hides & Skins	Value	-	466	-	314	-	4,373	-	5,153	قيمة	جلود
Lubban	M.T.	22	19	44	75	111	56	177	150	طن متري	لبان
Others	Value	-	751	-	1,188	-	2,944	-	4,883	قيمة	اخرى
Total			3,231,703		3,845,423		3,282,377		10,359,503		المجموع

جدول رقم (4) Table No. (4)
الصادرات حسب السلع خلال الفترة (يناير - سبتمبر) 2007 - 2008
Exports By Commodities During (Jan. - Sept.) 2007 - 2008
(القيمة بالآلاف الدولارات)
(Value in US.\$000'S)

Commodities	Unit	2007 (يناير - سبتمبر) (Jan. - Sept.) 2007		2008 (يناير - سبتمبر) (Jan. - Sept.) 2008		الوحدة	السلع
		الكمية Quantity	القيمة Value	الكمية Quantity	القيمة Value		
Crude Oil	Barrel	104,960,899	5,413,163	102,346,030	9,607,977	برميل	بتروول خام
Benzene	M.T.	372,494	239,187	138,535	113,532	طن متري	بنزين
Kerosene	"	-	-	-	-	"	كيروسين
Light Gas	"	29,808	15,866	31,337	15,296	"	غاز طبيعي
Naphatha	"	2,399	1,053	-	-	"	نافثا
Furnace	"	47,784	5,795	-	-	"	فيرنس
Mixbutagas	"	5,949	2,479	2,760	2,676	"	غاز مخلوط
Diesel	"	-	-	27,346	28,045	"	ديزل
Others Petroleum Products	"	-	-	126,148	87,996	"	منتجات بترولية اخرى
Cotton	Bales	203,401	51,061	71,228	48,549	بالة	قطن
Cotton Waste	"	-	-	-	-	"	مخلفات قطن
Gum Arabic	M.T.	24,491	40,265	23,515	40,649	طن متري	صمغ عربي
Sesame	"	90,950	74,049	88,017	132,606	"	سمسم
Groundnuts	"	799	512	842	503	"	فول سوداني
Hibiscus Flower	"	13,373	14,070	10,306	12,435	"	كركدى
Melon Seeds	"	14,752	3,806	8,948	2,619	"	حب بطيخ
Senna Pods	"	1,012	1,009	1,158	1,146	"	سنمكة
Henna	"	23	11	400	134	"	حنه
Dura (Sorghum)	"	54,066	8,386	265,055	45,628	"	ذرة
Sunflower Seeds	"	-	-	-	245	"	بذور عباد الشمس
Crude Groundnuts Oil	"	-	-	190	440	"	زيت فول سوداني
Sugar	"	45	19,182	29,852	14,807	"	سكر
Molasses	"	108,422	8,145	257,567	19,733	"	مولاس
Cake & Meal	"	3,709	487	-	1,063	"	امباز
Sheep	Head	521,539	54,361	301,710	23,311	رأس	ضان
Goats	"	29,642	1,574	3,625	145	"	ماعز
Camels	"	40,295	9,978	2,962	591	"	جمال
Meat	M.T.	912	3,302	5	261	طن متري	لحوم
Vegetables & Fruits	"	1,234	378	608	296	"	فواكه وخضروات
Gold	K.G.	2,868,281	41,500	5,529,625	98,372	كيلو جرام	ذهب
Iron & Copper Scraps	M.T.	36,185	5,937	169,004	40,248	طن متري	نحاس وحديد خردة
Lead Scrap	"	5,138	738	-	-	"	رصاص خردة
Chromium	"	13,750	1,670	33,196	9,153	"	كروم
Hides & Skins	Value	-	2,215	-	5,153	قيمة	جلود
Others	"	-	7,871	-	5,894	"	اخرى
Total			6,028,050		10,359,503		المجموع

جدول رقم (5) Table No. (5)
الصادرات حسب القطر خلال الفترة (يناير - سبتمبر) 2008 (شهرية)
Exports By Country During (Jan - Sept.) 2008 (Monthly)
(القيمة بالآلاف الدولارات)
(Value in US,\$000'S)

Countries	2008												المجموع Total	الإجمالي		
	يناير Jan.	فبراير Feb.	مارس Mar.	أبريل Apr.	مايو May	يونيو Jun.	يوليو Jul.	أغسطس Aug.	سبتمبر Sept.							
Industrial Countries:																
Austria	-	-	-	-	-	-	-	-	-	-	-	-	-	-	-	-
Australia	-	-	-	-	-	-	-	-	-	-	-	-	-	-	-	-
Belgium	515	145	213	182	149	108	113	138	192	1755	23	192	1,755	1,755	أستراليا	
Canada	6,571	5,617	5,324	10,258	7,612	6,947	9,625	4,841	9,741	66,536	15	9,741	66,536	66,536	كندا	
Denmark	-	120	-	-	-	210	-	53	15	398	398	15	398	398	الدانمارك	
Finland	55	53	54	-	408	57	65	36	52	780	52	52	780	780	فنلندا	
France	1,387	1,098	1,292	872	1,205	1,277	1,325	3,450	2,129	14,035	36	2,129	14,035	14,035	فرنسا	
Germany	1,306	2,571	1,769	2,522	1,206	803	1,564	62,261	23,615	97,617	305	23,615	97,617	97,617	ألمانيا	
Greece	405	627	2,311	3,025	273	304	251	305	389	7,890	9	389	7,890	7,890	اليونان	
Ireland	-	-	-	-	-	-	-	-	9	11	11	2	11	11	أيرلندا	
Italy	5,450	876	200	455	850	711	920	983	1,012	11,457	9	1,012	11,457	11,457	إيطاليا	
Japan	26,031	121,212	32,033	96,077	359,325	3,538	75,228	167,065	79,053	959,562	8	79,053	959,562	959,562	اليابان	
Netherlands	48,026	980	811	81	2,837	1,869	992	3,610	2,456	61,662	2	2,456	61,662	61,662	هولندا	
Norway	-	-	-	-	-	-	-	2	6	8	8	6	8	8	النرويج	
Portugal	76	13,571	283	-	-	14	-	-	25	13,969	25	25	13,969	13,969	البرتغال	
Spain	127	1,536	-	-	-	-	-	2	4	1,669	4	4	1,669	1,669	إسبانيا	
Sweden	-	-	-	-	-	848	-	3	-	851	3	-	851	851	السويد	
Switzerland	-	19,031	-	28	4	-	3	160	92	19,318	3	92	19,318	19,318	سويسرا	
United Kingdom	3,470	145	74	222	419	363	389	446	526	6,054	103	526	6,054	6,054	المملكة المتحدة	
United States	54	-	-	-	-	-	-	103	-	157	103	-	157	157	الولايات المتحدة	
Others	-	-	-	-	-	-	-	-	-	-	-	-	-	-	-	أخرى
Total	93,473	167,582	44,364	113,722	374,288	17,049	90,475	243,490	119,309	1,263,752	243,490	119,309	1,263,752	1,263,752	المجموع	
Europe (other):																أوروبا (أخرى):
Bulgaria	-	-	-	-	-	-	-	-	7	7	7	7	7	7	7	بلغاريا
Cyprus	-	-	-	-	-	-	-	-	-	-	-	-	-	-	-	قبرص
Czechoslovakia	-	-	-	-	-	-	-	-	-	-	-	-	-	-	-	تشيكوسلوفاكيا
Hungary	-	-	-	-	-	-	-	-	-	-	-	-	-	-	-	المجر
Malta	-	-	-	-	-	-	-	-	-	-	-	-	-	-	-	مالطا
Poland	-	-	138	281	-	-	-	-	-	419	-	-	419	419	بولندا	
Romania	82	-	-	-	-	-	-	-	-	82	-	-	82	82	رومانيا	
Russia	106	45	18	89	317	413	562	578	608	2,736	-	608	2,736	2,736	روسيا	
Turkey	535	91	240	954	532	116	284	321	438	3,511	4	438	3,511	3,511	تركيا	
Ukraine	-	-	-	-	-	-	-	4	-	4	4	-	4	4	أوكرانيا	
Yugoslavia	-	-	-	-	-	-	-	-	-	-	-	-	-	-	-	يوغوسلافيا
Others	-	-	-	-	-	-	-	-	-	-	-	-	-	-	-	أخرى
Total	723	274	539	1,043	849	529	846	903	1,053	6,759	903	1,053	6,759	6,759	المجموع	

Table No. (5) Cont'd

تابع جدول رقم (5)

Countries	الإقطار												المجموع Total	الإقطار			
	يناير Jan.	فبراير Feb.	مارس Mar.	أبريل Apr.	مايو May	يونيو Jun.	يوليو Jul.	أغسطس Aug.	سبتمبر Sept.								
Africa:																	أفريقيا:
COMESA Countries:	10,158	5,972	5,592	3,241	2,960	6,488	6,991	7,392	7,494								دول الكوميسا
Angola	-	-	-	-	-	-	-	-	-	-	-	-	-	-	-	-	أنجولا
Burundi	-	-	-	-	-	-	-	-	-	-	-	-	-	-	-	-	بوروندي
Comoros	-	-	-	-	-	-	-	-	-	-	-	-	-	-	-	-	جزر القمر
Congo	-	-	-	-	-	-	-	-	-	-	-	-	-	-	-	-	الكونغو
Djibouti	-	-	-	-	-	-	-	-	-	-	-	-	-	-	-	-	جيبوتي
Egypt	9,436	5,972	4,871	3,241	2,489	6,019	5,986	6,346	6,856								مصر
Eritrea	317	-	74	-	-	455	452	-	-								إريتريا
Ethiopia	397	-	588	-	52	-	87	18	-								إثيوبيا
Kenya	8	-	59	-	405	-	466	575	638								كينيا
Libya	-	-	-	-	-	-	-	453	-								ليبيا
Madagascar	-	-	-	-	14	14	-	-	-								مدغشقر
Malawi	-	-	-	-	-	-	-	-	-								ملاوي
Mauritius	-	-	-	-	-	-	-	-	-								موريشس
Namibia	-	-	-	-	-	-	-	-	-								ناميبيا
Rwanda	-	-	-	-	-	-	-	-	-								رواندا
Seychelles	-	-	-	-	-	-	-	-	-								سيشيل
Swaziland	-	-	-	-	-	-	-	-	-								سوازيلاند
Uganda	-	-	-	-	-	-	-	-	-								يوغندا
Zaire (Congo)	-	-	-	-	-	-	-	-	-								زائير
Zambia	-	-	-	-	-	-	-	-	-								زامبيا
Zimbabwe	-	-	-	-	-	-	-	-	-								زيمبابوي
Other African Countries:	865	1,911	1,101	1,557	2,356	442	995	1,010	1,661								دول أفريقية أخرى
Algeria	-	-	-	-	-	-	-	-	-								الجزائر
Malawi	-	-	-	-	-	-	-	2	-								ملاوي
Morocco	58	55	-	-	56	-	68	-	-								المغرب
Nigeria	-	-	-	-	-	-	-	-	-								نيجيريا
Somalia	-	-	-	-	-	-	-	2	-								الصومال
Tunisia	807	1,853	1,101	1,557	2,300	442	901	972	1,643								تونس
Others	-	3	-	-	-	-	26	34	18								أخرى
Total	11,023	7,883	6,693	4,798	5,316	6,930	7,986	8,402	9,155								المجموع

Table No. (5) Cont'd

تابع جدول رقم (5)

Countries	2008												المجموع Total	الإجمالي	
	يناير Jan.	فبراير Feb.	مارس Mar.	أبريل Apr.	مايو May	يونيو Jun.	يوليو Jul.	أغسطس Aug.	سبتمبر Sept.	المجموع Total	الإجمالي				
Asia:															
Bangladesh	1,786	1,381	1,126	862	1,431	866	946	823	1,026	10,247	بنغلاديش				
China	878,127	765,250	938,417	1,047,508	966,870	1,160,712	929,918	604,176	383,421	7,674,399	الصين				
Hong Kong	-	3	-	-	70	-	55	23	-	151	هونغ كونغ				
India	1,748	1,194	4,252	2,777	2,191	3,279	133,838	102,364	5,736	257,379	الهند				
Indonesia	-	-	118	87	-	-	81,715	-	125,886	207,806	إندونيسيا				
Malaysia	-	-	-	-	-	-	-	1,334	104,970	106,304	ماليزيا				
Pakistan	3,227	403	1,200	122	300	1,286	549	863	1,162	9,112	باكستان				
South Korea	41,963	-	47,346	75	-	61	86	1,120	92	90,743	كوريا الجنوبية				
Singapore	9	3	-	10	-	-	-	2	-	24	سنگافورة				
Taiwan	135	-	294	224	28	62	73	231	421	1,468	تايوان				
Thailand	-	97	164	119	-	-	-	251	322	953	تايلاند				
Others	261	14	60	120	14	8	505	186	773	1,941	أخرى				
Total	927,256	768,345	992,977	1,051,904	970,904	1,166,274	1,147,685	711,373	623,809	8,360,527	المجموع				
Arab Countries											الدول العربية:				
Bahrain	-	-	4	-	-	11	2	1	10	28	البحرين				
Iraq	-	-	51	80	-	-	-	-	-	131	العراق				
Jordan	386	306	456	1,000	795	179	321	403	825	4,671	الأردن				
Kuwait	354	-	24	22	180	-	51	91	195	917	الكويت				
Lebanon	3,203	3,768	2,197	1,815	466	476	487	516	503	13,431	لبنان				
Oman	-	-	25	2	-	4	3	77	30	141	عمان				
Qatar	9	35	8	26	16	34	42	53	37	260	قطر				
Saudi Arabia	14,350	6,558	11,017	6,822	9,800	4,817	5,262	8,467	9,621	76,714	السعودية				
Syria	3,904	1,894	1,869	2,487	406	295	342	1,366	2,013	14,576	سوريا				
United Arab Emirates	7,938	26,903	119,247	26,218	60,023	3,664	118,563	94,195	53,388	510,139	الإمارات العربية المتحدة				
Yemen	121	619	520	243	130	8,472	6,235	5,201	7,214	28,755	اليمن				
Others	-	-	-	-	-	-	-	-	-	-	أخرى				
Total	30,265	40,083	135,418	38,715	71,816	17,952	131,308	110,370	73,836	649,763	المجموع				
Western Hemisphere:											نصف الكرة الغربي:				
Brazil	-	-	-	-	-	-	-	7	-	7	البرازيل				
Mexico	2,040	1,616	1,108	1,874	621	560	591	862	612	9,884	المكسيك				
Others	-	41	-	-	63	-	52	-	-	156	أخرى				
Total	2,040	1,657	1,108	1,874	684	560	643	869	612	10,047	المجموع				
Other Countries	-	-	-	54	95	66	96	84	73	468	أقطار أخرى				
Grand Total	1,064,780	985,824	1,181,099	1,212,111	1,423,952	1,209,360	1,379,039	1,075,491	827,847	10,359,503	المجموع الكلي				

Table No. (6) جدول رقم (6)
 الصادرات حسب القطر والسنة خلال (يناير - سبتمبر) 2008
 Exports By Country & Commodities During (Jan.-Sep.) 2008
 (القيمة بالآلاف الدولارات)
 (Value in US,\$000'S)

Countries	البتترول و منتجاته و Petroleum Products	قطن Cotton	صمغ عربي Arabic Gum	سوسم Sesame	فول سوداني Ground Nuts	ابماز & Cake Meal	ذهب Gold	حيوانات حية Livestock	لحوم Meat	جلود Hides & Skins	اخرى other	المجموع Total	الاقتصاد
Industrial Countries:													
Austria	-	-	-	-	-	-	-	-	-	-	-	-	النمسا
Australia	-	-	-	-	-	-	-	-	-	-	23	23	أستراليا
Belgium	-	-	494	-	-	-	-	-	-	-	1,261	1,755	بلجيكا
Canada	-	-	-	-	-	66,506	-	-	-	-	30	66,536	كندا
Denmark	-	-	315	-	-	-	-	-	-	-	83	398	الدنمارك
Finland	-	-	426	-	-	-	-	-	-	-	354	780	فنلندا
France	-	-	13,170	-	-	-	-	-	-	-	865	14,035	فرنسا
Germany	-	4,171	2,725	6,553	-	-	-	-	-	20	84,149	97,617	ألمانيا
Greece	-	-	-	7,726	-	-	-	-	-	-	164	7,890	اليونان
Ireland	-	-	-	-	-	-	-	-	-	-	11	11	أيرلندا
Italy	-	2,022	2,480	839	-	-	-	-	-	-	6,116	11,457	إيطاليا
Japan	943,712	381	2,963	12,322	-	-	-	-	-	-	184	959,562	اليابان
Netherlands	44,139	-	-	6,364	148	-	-	-	-	-	11,011	61,662	هولندا
Norway	-	-	-	-	-	-	-	-	-	-	8	8	النرويج
Portugal	-	316	-	-	-	-	-	-	-	-	13,653	13,969	البرتغال
Spain	-	-	-	127	-	-	-	-	-	-	1,542	1,669	إسبانيا
Sweden	-	-	848	-	-	-	-	-	-	-	3	851	السويد
Switzerland	19,003	-	-	264	-	-	-	-	-	-	51	19,318	سويسرا
United Kingdom	-	-	2,446	-	-	-	-	-	-	-	3,608	6,054	المملكة المتحدة
United States	-	-	54	-	-	-	-	-	-	-	103	157	الولايات المتحدة
Others	-	-	-	-	-	-	-	-	-	-	-	-	اخرى
Total	1,006,854	6,890	25,921	34,195	148	-	66,506	-	-	20	123,218	1,263,752	المجموع
Europe (other):													
Bulgaria	-	-	-	-	-	-	-	-	-	-	7	7	أوروبا (اخرى): بلغاريا
Cyprus	-	-	-	-	-	-	-	-	-	-	-	-	قبرص
Czechoslovakia	-	-	-	-	-	-	-	-	-	-	-	-	تشيكوسلوفاكيا
Hungary	-	-	-	-	-	-	-	-	-	-	-	-	المجر
Malta	-	-	-	-	-	-	-	-	-	-	-	-	مالطا
Poland	-	-	-	281	-	-	-	-	-	-	138	419	بولندا
Romania	-	-	-	-	82	-	-	-	-	-	-	82	رومانيا
Russia	-	-	1,116	1,058	-	-	-	-	-	-	562	2,736	روسيا
Turkey	-	-	2	3,343	-	-	-	-	-	91	75	3,511	تركيا
Ukraine	-	-	-	-	-	-	-	-	-	-	4	4	أوكرانيا
Yugoslavia	-	-	-	-	-	-	-	-	-	-	-	-	يوغوسلافيا
Others	-	-	-	-	-	-	-	-	-	-	-	-	اخرى
Total	-	-	1,118	4,682	82	-	-	-	-	91	786	6,759	المجموع

Table No. (6) Cont'd

Countries	البتروول و منتجاته & Petroleum Products	قطن Cotton	مصنع عربي Arabic Gum	سمسم Sesame	فول سوداني Ground Nuts	اميل & Cake Meal	ذهب Gold	حيوانات حية Livestock	لحوم Meat	جلود Hides & Skins	اخرى other	المجموع Total	الاقطال
Africa:													افريقيا:
COMESA Countries:	1,831	17,342	-	16,637	30	887	-	18	409	171	18,773	56,098	دول الكوميسا
Angola	-	-	-	-	-	-	-	-	-	-	-	-	انجولا
Burundi	-	-	-	-	-	-	-	-	-	-	-	-	بورندي
Comoros	-	-	-	-	-	-	-	-	-	-	-	-	جزر القمر
Congo	-	-	-	-	-	-	-	-	-	-	-	-	الكونغو
Djibouti	-	-	-	-	-	-	-	-	-	-	-	-	جيبوتي
Egypt	-	17,342	-	16,637	30	887	-	18	409	171	15,532	51,026	مصر
Eritrea	846	-	-	-	-	-	-	-	-	-	452	1,298	اريتريا
Ethiopia	985	-	-	-	-	-	-	-	-	-	157	1,142	اثيوبيا
Kenya	-	-	-	-	-	-	-	-	-	-	2,151	2,151	كينيا
Libya	-	-	-	-	-	-	-	-	-	-	453	453	ليبيا
Madagascar	-	-	-	-	-	-	-	-	-	-	28	28	مدغشقر
Malawi	-	-	-	-	-	-	-	-	-	-	-	-	ملاوي
Mauritius	-	-	-	-	-	-	-	-	-	-	-	-	موريشس
Namibia	-	-	-	-	-	-	-	-	-	-	-	-	ناميبيا
Rwanda	-	-	-	-	-	-	-	-	-	-	-	-	رواندا
Seychelles	-	-	-	-	-	-	-	-	-	-	-	-	سيشيل
Swaziland	-	-	-	-	-	-	-	-	-	-	0	0	سوازيلاند
Uganda	-	-	-	-	-	-	-	-	-	-	-	-	يوغندا
Zaire (Congo)	-	-	-	-	-	-	-	-	-	-	-	-	الكونغو
Zambia	-	-	-	-	-	-	-	-	-	-	-	-	زامبيا
Zimbabwe	-	-	-	-	-	-	-	-	-	-	-	-	زيمبابوي
Other African Countries:	-	169	-	11,129	-	-	-	-	-	-	598	11,896	دول افريقية اخرى
Algeria	-	-	-	-	-	-	-	-	-	-	-	-	الجزائر
Malawi	-	-	-	-	-	-	-	-	-	-	-	-	ملاوي
Morocco	-	169	-	-	-	-	-	-	-	-	68	237	المغرب
Nigeria	-	-	-	-	-	-	-	-	-	-	-	-	نيجيريا
Somalia	-	-	-	-	-	-	-	-	-	-	2	2	الصومال
Tunisia	-	-	-	11,129	-	-	-	-	-	-	447	11,576	تونس
Others	-	-	-	-	-	-	-	-	-	-	81	81	اخرى
Total	1,831	17,511	-	27,766	30	887	-	18	409	171	19,371	67,994	المجموع

تابع جدول رقم (6)

Table No. (6) Cont'd

Countries	البترول ومنتجاته & Petroleum Petroleum Products	قطن Cotton	صمغ عربي Arabic Gum	سوسم Sesame	فول سوداني Ground Nuts	اميلز & Cake Meal	ذهب Gold	حيوانات حياة Livestock	لحوم Meat	جلود Hides Skins &	اخرى other	المجموع Total	الإقليم
Asia:													السياح:-
Bangladesh	-	9,581	-	-	-	-	-	-	-	-	666	10,247	بنغلاديش
China	7,662,681	682	-	6,573	-	-	-	-	-	159	4,304	7,674,399	الصين
Hong Kong	-	-	-	-	-	-	-	-	-	70	81	151	هونغ كونغ
India	-	6,098	800	1,872	-	-	-	-	-	-	247,181	255,951	الهند
Indonesia	207,601	205	-	-	-	-	-	-	-	-	-	207,806	اندونيسيا
Malaysia	104,970	-	-	-	-	-	-	-	-	-	1,334	106,304	ماليزيا
Pakistan	-	6,286	-	-	-	-	-	-	-	252	2,574	9,112	باكستان
South Korea	89,283	-	1,226	-	-	-	-	-	-	-	234	90,743	كوريا الجنوبية
Singapore	-	-	-	-	-	-	-	-	10	-	14	24	سنگافورة
Taiwan	-	444	164	-	-	-	-	-	-	-	725	1,468	تايوان
Thailand	-	380	-	-	-	-	-	-	-	-	573	953	تايلاند
Others	-	410	2,910	-	-	-	-	-	-	17	50	3,387	اخرى
Total	8,064,535	24,086	5,100	8,445	135	-	-	-	10	498	257,736	8,360,545	المجموع
Arab Countries													الدول العربية:-
Bahrain	-	-	-	-	-	-	-	28	-	-	-	28	البحرين
Iraq	-	-	-	80	-	-	-	-	-	-	51	131	العراق
Jordan	-	-	-	2,614	83	-	-	45	-	-	1,929	4,671	الأردن
Kuwait	-	-	-	414	-	-	-	-	-	-	503	917	الكويت
Lebanon	-	-	-	12,993	-	-	-	-	-	-	438	13,431	لبنان
Oman	-	-	-	-	25	-	-	-	4	-	112	141	عمان
Qatar	-	-	-	-	-	-	-	3	-	-	257	260	قطر
Saudi Arabia	-	-	-	26,620	-	-	-	24,011	17	-	26,066	76,714	السعودية
Syria	-	-	-	12,076	-	-	-	-	-	-	2,500	14,576	سوريا
United Arab Emirates	274,139	-	3,711	1,513	-	-	18,075	2	1	-	196,591	494,032	الإمارات العربية المتحدة
Yemen	-	-	-	1,208	-	-	13,607	-	-	-	13,940	28,755	اليمن
Others	-	-	4,325	-	-	176	184	-	-	4,373	7,221	16,279	اخرى
Total	274,139	-	8,036	57,518	108	176	31,866	24,039	22	4,373	249,608	649,935	المجموع
Western Hemisphere:													نصف الكرة الغربي:-
Brazil	-	-	-	-	-	-	-	-	-	-	7	7	البرازيل
Mexico	-	-	2,474	-	-	-	-	-	-	-	7,410	9,884	المكسيك
Others	-	-	63	-	-	-	-	-	-	-	93	156	اخرى
Total	-	-	2,537	-	-	-	-	-	-	-	7,510	10,047	المجموع
Other Countries	-	62	65	-	-	-	-	-	4	-	339	470	اقلتر اخرى:-
Grand Total	9,347,359	48,549	42,777	132,606	503	1,063	98,372	24,107	445	5,153	658,569	10,359,503	المجموع الكلي

تابع جدول رقم (6)

القسم الثاني

الواردات

Section (B)

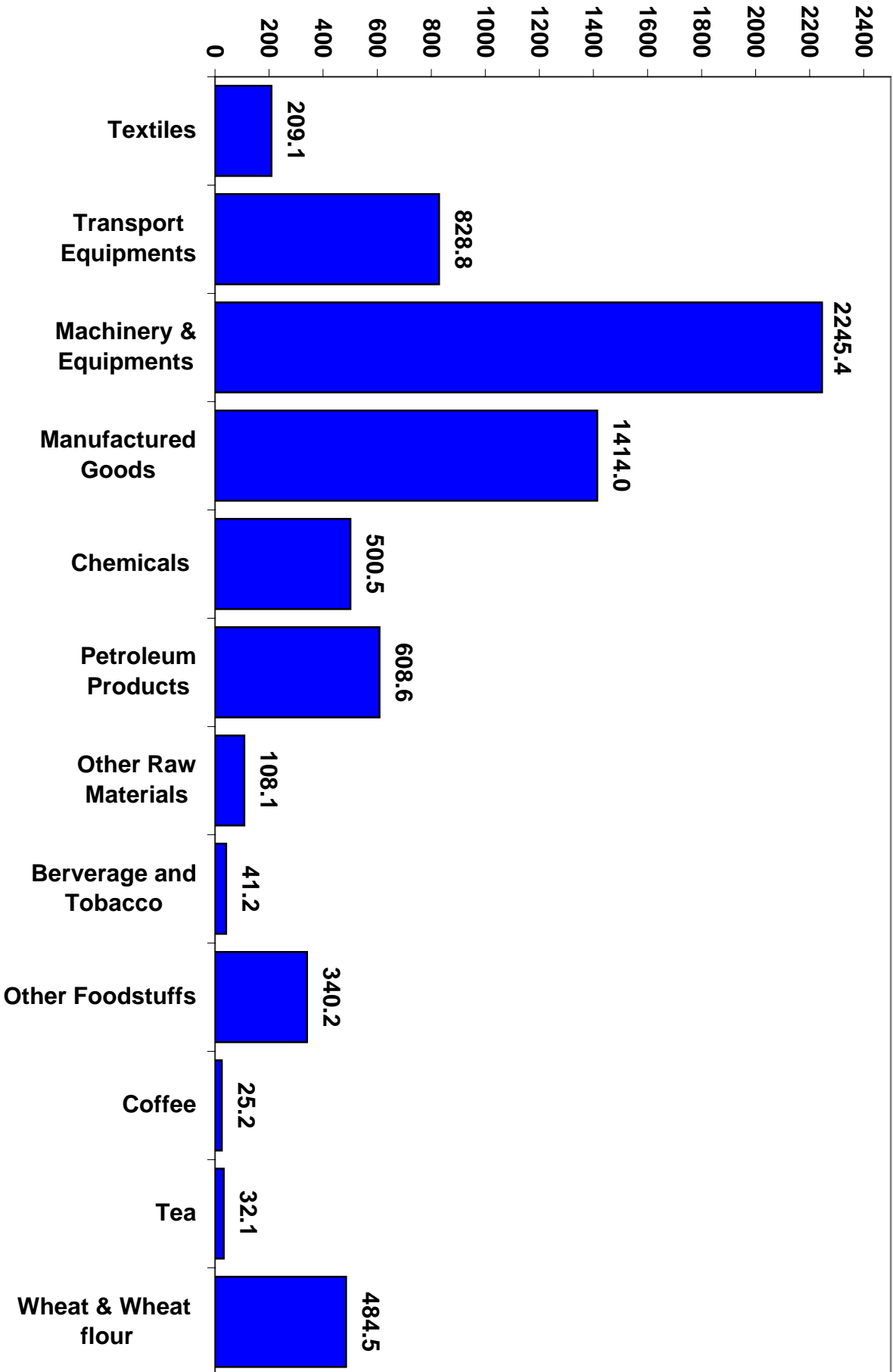
IMPORTS

جدول رقم (1) TABLE NO.
ملخص الواردات خلال الفترة (يناير - سبتمبر) 2008

Summary Of Imports By Commodity During (Jan. - Sept.) 2008
(القيمة بالآلاف الدولارات)
(Value In US,\$000'S)

Commodities	Unit	الكمية	القيمة	الوحدة	السلع
Wheat & Wheat Flour	M.T	827,304	484,504	طن متري	قمح و دقيق قمح
Tea	"	21,083	32,131	" "	شاي
Coffee	"	16,844	25,211	" "	بن
Other Foodsufs	Value	-	340,207	قيمة	مواد غذائية أخرى
Beverages and Tobacco	M.T	9,950	41,208	طن متري	مشروبات وتبغ
Petroleum Products	"	1,864,499	608,617	" "	منتجات بترولية
Other Raw Materials	"	65,719	108,103	" "	مواد خام أخرى
Medicines	Value	-	184,608	قيمة	ادوية
Other Chemical Products	"	-	315,945	" "	منتجات كيميائية أخرى
Manufactured Goods	"	-	1,413,995	" "	سلع مصنعة
Machinery and Equipments	"	-	2,245,391	" "	آلات ومعدات
Transport Equipments	"	-	828,754	" "	وسائل نقل
Textiles	"	-	209,068	" "	منسوجات
Total			6,837,742		المجموع الكلي

**Total Imports During (Jan. - Sept.) 2008
(Value in US\$ Millions)**



جدول رقم (2) Table No. (2)
الواردات حسب السلع خلال الفترة (يناير - سبتمبر) 2008 (شهريا)
Imports By Commodity During (Jan.-Sept) 2008 (MONTHLY)
(القيمة بالآلاف الدولارات)
(Value In US,\$000'S)

Commodities	يناير Jan.	فبراير Feb.	مارس March	أبريل April	مايو May	يونيو June	يوليو July	أغسطس Aug.	سبتمبر Sept.	المجموع Total	السلعة
Foodstuffs:											
Wheat	29,694	26,792	31,374	40,113	53,460	70,136	41,064	99,629	74,083	466,345	مواد غذائية:- قمح
Wheat Flour	306	-	918.00	412	1,709	3,508	4,934	3,243	3,129	18,159	دقيق قمح سكر
Sugar	-	112	28	-	1	2		18	27	188	
Tea	2,889	2,333	3,705	3,221	1,705	5,028	4,468	4,483	4,299	32,131	شاي
Coffee	2,492	635	3,693	3,540	4,052	1,566	2,727	2,989	3,517	25,211	بن
Dairy Products	3,990	9,128	11,389	5,455	6,739	8,603	7,677	7,414	5,288	65,683	منتجات الألبان
Fish & Canned Fish	141	76	150	193	36	358	126	132	154	1,366	أسماك ومطبات الأسماك
Meat & Meat Products	119	50	29	18	214	34	178	186	38	866	لحوم ومنتجاتها
Fruits & Fruit Products	1,483	2,544	4,734	3,214	2,986	1,819	1,971	2,854	2,272	23,877	فواكه ومنتجاتها
Vegetables & Veget. Products	961	984	1,990	1,252	1,225	2,339	976	1,994	1,387	13,108	خضروات ومنتجاتها
Confectionery, Sweets, & Biscuits	2,008	1,559	2,053	1,772	2,625	2,625	2,595	2,026	2,273	19,536	حلويات وسكريات
Lentils	1,311	3,449	5,103	2,274	5,074	5,793	1,232	92	726	25,054	عدس
Animal & Vegetable Oils	4,565	7,673	2,947	2,063	3,560	5,923	1,802	3,130	506	32,169	زيوت حيوانية ونباتية
Spices	606	604	691	233	339	650	326	732	581	4,762	بهارات
Rice	1,257	1,342	1,072	2,187	1,409	639	833	499	228	9,466	أرز
Others	7,905	36,484	17,314	10,499	14,235	14,153	17,896	7,868	17,778	144,132	أخرى
Total	59,727	93,765	87,190	76,446	99,369	123,176	88,805	137,289	116,286	882,053	المجموع
Beverages & Tobacco:											
Soft Drinks	2,286	1,092	3,037	3,220.00	1,492.00	3,302	1,479	2,653	3,536.00	22,097	مشروبات والتبغ:- مشروبات محلاة
Cigarettes	536	367	405	379	439	497	80	604	246	3,553	سجائر
Tobacco	367	1,730	1,690	1,818	2,077	1,864	2,148	2,318	1,546	15,558	تبغ
Other	-	-	-	-	-	-	-	-	-	-	أخرى
Total	3,189	3,189	5,132	5,417	4,008	5,663	3,707	5,575	5,328	41,208	المجموع

Table No. (2) Cont'd

Commodities	يناير Jan.	فبراير Feb.	مارس March	أبريل April	مايو May	يونيو June	يوليو July	أغسطس Aug.	سبتمبر Sept.	المجموع Total	المستلصق
Raw Materials:											
Petroleum Products	53,315	59,679	62,410	81,312	89,609	39,590	71,355	77,747	73,600	608,617	مواد كيميائية
Crude Plastic	8,513	9,801	8,960	9,163	13,634	11,541	9,505	11,422	10,308	92,847	منتجات بترولية
Crude Rubber	575	354	101	751	268	114	283	248	374	3,068	خام المطاط
Tallow	636	1,154	794	806	1,215	1,442	1,165	673	2,369	10,254	لحموم
Seeds for Sowing	61	95	135	5	213	294	638	184	309	1,934	بذور وتغلي
Packing Paper	-	-	-	-	-	-	-	-	-	-	ورق تغليف
Other	-	-	-	-	-	-	-	-	-	-	اخرى
Total	63,100	71,083	72,400	92,037	104,939	52,981	82,946	90,274	86,960	716,720	المجموع
Chemicals:											
Medical & Pharmaceutical Products	18,583	22,169	27,327	18,375	21,873	18,233	21,412	18,334	18,302	184,608	مواد كيميائية
Chemical Products	9,812	9,035	18,797	12,058	8,673	9,203	9,997	11,609	18,441	107,625	عناصر كيميائية وصيدلانية
Fertilizers	507	334	186	156	445	8185	53,988	13,506	1,055	78,362	أسمدة
Tanning & Dying Materials	1,510	1,008	2,267	1,760	848	1,236	1,708	2,536	3,893	16,766	مواد التباغة والصباغة والتلون
Perfumes & Cosmetics	5,699	6,351	5,645	5,761	5,756	7,841	7,431	9,579	6,999	61,062	عطور ومستحضرات تجميل
Explosives	2,501	304	1,121	1,645	1,086	1,915	205	714	485	9,976	مفرقات
Insecticides	-	-	-	-	-	-	-	-	-	-	مبيدات حشرية
Other	2,323	5,431	7,139	3,997	5,307	4,525	4,299	4,991	4,142	42,154	اخرى
Total	40,935	44,632	62,482	43,752	43,988	51,138	99,040	61,269	53,317	500,553	المجموع
Manufactured Goods:											
Leather Products	1,395	582	1,146	680	1,255	1,863	988	742	932	9,583	مصنوعات الجلود
Manufactured Rubber	230	149	770	786	491	795	234	1,092	201	4,748	مصنوعات المطاط
Manufactured Plastics	7,315	8,049	9,903	9,136	9,172	10,896	11,428	10,206	9,507	85,612	مصنوعات البلاستيك
Manufactured Wood & Cork	1,986	4,076	2,683	3,122	2,931	4,209	3,068	3,116	2,469	27,660	مصنوعات قشب وقطن
Glass & Glassware	1,749	1,572	2,535	2,849	2,235	2,123	2,625	2,239	2,461	20,388	مصنوعات الزجاج
Iron & Steel	39,776	37,040	65,276	69,285	63,397	66,421	72,607	47,953	59,174	520,929	حديد وصليب
Manufactured Metals	9,493	11,308	15,588	9,875	63,397	14,062	16,917	10,825	15,487	120,577	مصنوعات المعادن
Footwear	5,594	4,076	3,901	3,869	4,780	4,296	4,794	5,599	7,841	44,750	أحذية
Jute & Sacks	2,289	4,436	2,190	5,499	5,975	3,386	2,997	817	911	28,500	خيش وحوالات
Books, Magazines, and Newspapers	5,383	3,107	2,899	4,657	2,319	3,765	3,085	5,405	3,127	33,747	كتب ومجلات وخرائط
Cement & Asbestos Pipes	5,581	8,191	17,605	10,806	8,602	14,620	12,699	14,352	11,020	103,476	أسمنت ومواسير إسبستوس
Scientific Equipments	120,097	5,628	23,178	13,363	4,175	21,561	10,287	9,520	19,569	227,378	أجهزة علمية
Paper Products	8,034	7,217	7,168	5,482	8,469	9,192	10,729	7,452	5,867	69,610	مصنوعات الورق
Ceramic Products	2,965	3,217	2,908	2,881	2,826	6,853	4,609	4,012	5,222	35,293	مصنوعات الخزف
Toys & Sport Goods	643	843	564	513	1,256	431	737	639	3,231	8,857	لعب أطفال وأدوات رياضية
Other	7,995	7,097	7,849	6,310	8,485	6,537	9,609	7,597	11,308	72,887	اخرى
Total	220,525	106,588	166,163	148,913	143,390	171,110	167,413	131,566	158,327	1,413,995	المجموع

تابع جدول رقم (2)

Table No. (2) Cont'd
تابع جدول رقم (2)

Commodities	جانر	فبراير	مارس	أبريل	مايو	يونيو	يوليو	أغسطس	سبتمبر	المجموع	المستلحق
	Jan.	Feb.	March	April	May	June	July	Aug.	Sept.	Total	
Machinery & Equipments:											
Non-Electrical Appliances	81,594	51,288	79,946	70,106	76,562	61,407	126,994	62,012	45,352	655,263	الآلات والمعدات:-
Electrical Appliances	54,913	55,797	90,293	66,025	106,723	84,337	87,320	78,714	84,450	710,572	الآلات الكهربائية
Refrigerators	1,894	6,322	1,791	2,162	2,002	1,707	3,908	2,905	8,496	31,187	الثلاجات
Air Conditioners	2,223	3,207	2,604	7,737	4,255	10,948	4,362	4,909	43,999	43,999	مكيفات هواء
Machinery Spare Parts	46,092	37,676	79,528	86,126	75,413	68,182	85,546	82,271	80,966	641,800	قطع غيار الآلات
T.V., Radios, Recorders, Tapes, etc.	7,847	6,469	4,085	3,357	11,184	8,372	9,279	5,214	10,019	65,826	تلفزيونات وآلات تسجيلات وأشرطة
Dry Batteries	65,000	-	2	1	7	4	4	10	29	122	بطاريات جافة
Accumulators	1,619	1,372	4,864	3,399	3,390	1,453	1,829	3,722	2,216	23,864	بطاريات
Tractors	7,990	5,584	6,945	2,412	7,440	4,865	2,526	18,389	10,345	66,196	جرارات
Ovens	147	129	230	210	117	118	739	333	274	2,297	الفرن
Other	99	441	686	2,501	228	36	14	29	273	4,265	أخرى
Total	204,443	168,285	270,976	240,053	292,501	234,736	329,107	257,961	247,329	2,245,391	المجموع
Transport Equipments:											
Railway Locomotives	-	-	-	-	1	-	-	-	-	1	قطارات
Railway Wagons	-	3,432	10,912	-	6,403	796	10,361	-	-	31,904	قطارات
Motor Cars	29,461	7,917	19,724	21,875	16,141	18,921	17,758	13,598	15,906	161,302	سيارات خاصة
Trucks & Lorries	16,496	11,174	32,523	11,202	26,102	26,107	15,780	42,676	21,610	202,670	شاحنات وسيارات
Busses	643	875	533	810	1,047	1,712	1,282	618	1,145	8,665	باصات
Tires & Tubes	7,728	7,260	7,440	8,681	6,962	11,467	10,456	11,138	8,905	80,037	كفيلين إطارات
Autos Spare Parts	26,405	14,721	31,397	32,466	39,336	24,409	43,524	24,974	14,422	251,654	قطع غيار سيارات
Motor-Cycles	3,438	548	1,734	876	1,073	1,168	1,340	1,412	1,043	12,632	دراجات بخارية
Bicycles	824	601	790	254	45	456	879	519	256	4,624	دراجات
Aircrafts	-	26	253	22,042	6,882	238	5,481	1,562	588	37,052	طائرات
Aircrafts Spare Parts	1,302	1,746	4,518	1,343	1,575	1,414	10,985	1,174	573	21,630	قطع غيار طائرات
Locomotive Spare Parts	299	108	701	302	234	5,898	4,339	693	382	12,956	قطع غيار القطارات
Ferries & Steamers	327	198	15	697	413	147	430	1,267	133	3,627	مراكب بخارية وسيارات
Other	-	-	-	-	-	-	-	-	-	-	أخرى
Total	86,923	48,606	107,540	100,548	105,214	92,733	122,616	99,631	64,943	828,754	المجموع
Textiles											
Yarn	408	321	417	725	267	898	562	335	117	4,050	غزل
Sewing Threads	136	104	64	16	74	232	16	54	106	802	خيوط خياطة
Woven Synthetic Fabrics	9,272	6,817	7,975	6,091	7,541	7,043	7,056	7,661	11,095	70,553	القماش من مواد صناعية
Woven Cotton Fabrics	-	-	1	3	3	1	0	10	-	18	القماش من القطن
Woven Flax. Fabrics	1	-	-	-	-	-	-	-	-	1	القماش من الكتان
Man-Made Filaments & Staple	-	-	6	26	12	133	28	11,653	18	11,876	شراشوش من خيوطات تركيبية
Wedding Of Textile Materials	466	440	232	367	343	325	289	512	618	3,592	خشب من مواد نسيجية
Carpets	2,273	534	273	147	128	185	336	200	202	4,276	سجاد
Special Woven Fabrics	1,084	998	587	396	524	727	754	547	829	6,446	منسوجات وسيطات خاصة
Knitted Or Crocheted Fabrics	-	-	-	-	2	-	-	-	-	2	القماش منسوجة
Ready Made Clothes	-	-	-	-	9,173	14,973	13,175	7	19,608	68,387	ملابس جاهزة
Others	13,236	15,070	10,569	-	26	58	25	-	81	39,065	أخرى
Total	26,876	24,284	20,124	16,944	20,369	24,575	22,243	20,979	32,674	209,066	المجموع
Grand Total	705,718	580,432	792,007	724,110	813,778	756,112	915,877	804,544	765,164	6,837,742	المجموع الكلي

جدول رقم (3) Table No. (3)
الواردات حسب السلع (ربع سنوي) خلال الفترة (يناير - سبتمبر) 2008
Imports By Commodity (Quarterly) During (Jan. - Sept.) 2008
(القيمة بالآلاف الدولارات)
(Value In US \$,000'S)

Commodities	Unit	يناير - مارس Jan. - March		أبريل - يونيو Apr. - June		يوليو - سبتمبر July - Sept.		المجموع Total		الوحدة	السلع
		الكمية Qty.	القيمة Value	الكمية Qty.	القيمة Value	الكمية Qty.	القيمة Value	الكمية Qty.	القيمة Value		
Foodstuffs:											
Wheat	M.T	168,346	87,860	258,027	163,709	363,287	214,776	789,660	466,345	طن متري	قمح
Wheat Flour	"	2,933	1,224	13,392	5,629	21,319	11,306	37,644	18,159	"	دقيق قمح
Sugar	"	256	140	1	3	71	45	328	188	"	سكر
Tea	"	6,421	8,927	7,285	9,954	7,377	13,250	21,083	32,131	"	شاي
Coffee	"	4,885	6,820	6,270	9,158	5,689	9,233	16,844	25,211	"	بن
Dairy Products	"	6,334	24,507	6,803	20,797	6,932	20,379	20,069	65,683	"	منتجات الألبان
Fish & Canned Fish	"	415	367	608	587	272	412	1,295	1,366	"	أسماك ومخلبات الأسماك
Meat & Meat Products	"	101	198	167	266	188	402	456	866	"	لحوم ومنتجاتها
Fruits & Fruit Products	"	12,558	8,761	14,262	8,019	9,461	7,097	36,281	23,877	"	فواكه ومنتجاتها
Vegetables & Vegetables Products	"	4,223	3,935	4,605	4,816	4,443	4,357	13,271	13,108	"	خضروات ومنتجاتها
Confectionery, Sweets& Biscuits	"	17,022	5,620	7,686	7,022	6,973	6,894	31,681	19,536	"	حلويات وسكوكيت
Legnils	"	15,965	9,863	21,850	13,141	3,128	2,050	40,943	25,054	"	عدس
Animal & Vegetables Oils	"	18,566	15,185	12,544	11,546	3,786	5,438	34,896	32,169	"	زيوت حيوانية ونباتية
Spices	"	821	1,901	466	1,222	881	1,639	2,168	4,762	"	بهارات
Rice	"	13,271	3,671	15,841	4,235	5,555	1,560	34,667	9,466	"	أرز
Other	VALUE	-	61,703	-	38,887	-	43,542	-	144,132	قيمة	أخرى
Total			240,682		298,991		342,380		882,053		المجموع
Beverages & Tobacco:											
Soft Drinks	M.T	2,497	6,415	2,403	8,014	2,558	7,668	7,458	22,097	طن متري	المشروبات والتبغ
Cigarettes	"	61	1,308	80	1,315	46	930	187	3,553	"	مشروبات مخبئة
Tobacco	"	487	3,787	900	5,759	918	6,012	2,305	15,558	"	تبغ
Other	VALUE	-	-	-	-	-	-	-	-	قيمة	أخرى
Total			11,510		15,088		14,610		41,208		المجموع

Table No.(3) Cont'd

تابع جدول رقم (3)

Commodities	Unit	يناير - مارس Jan - March		أبريل - يونيو Apr - June		يوليو - سبتمبر July - Sept.		المجموع Total		الوحدة	المستلح
		الكمية Qty.	القيمة Value	الكمية Qty.	القيمة Value	الكمية Qty.	القيمة Value	الكمية Qty.	القيمة Value		
Raw Materials:											
Petroleum Products	M.T	536,450	175,404	651,579	210,511	676,470	222,702	1,864,499	608,617	طن متري	
Raw Plastic	"	16,064	27,274	19,929	34,338	18,750	31,235	54,743	92,847	"	
Raw Rubber	"	483	1,030	459	1,133	659	905	1,601	3,068	"	
Tallow	"	2,562	2,584	3,585	3,463	2,893	4,207	9,040	10,254	"	
Seeds For Sowing	"	166	291	38	512	131	1,131	335	1,934	"	
Packing Paper	"	-	-	-	-	-	-	-	-	"	
Other	VALUE	-	-	-	-	-	-	-	-	قيمة	
Total			206,583		249,957		260,180		716,720		المجموع
Chemicals:											
Medical & Pharmaceutical Products	VALUE	-	68,079	-	58,481	-	58,048	-	184,608	قيمة	مواد كيميائية -
Chemical Products	"	-	37,644	-	29,934	-	40,047	-	107,625	"	أولية ومعدات طبية وصيدانية
Fertilizers	M.T	677	1,027	712	8,786	122,083	68,549	123,472	78,362	طن متري	عناصر كيميائية ومبيدات
Tanning & Dyeing Materials	"	4,627	4,785	2,134	3,844	3,313	8,137	10,074	16,766	"	السادة
Perfumes & Cosmetics	"	11,724	17,695	11,408	19,358	9,700	24,009	32,832	61,062	"	مواد التجميل والصناعة والتلون
Explosives	"	1,974	3,926	1,528	4,646	957	1,404	4,459	9,976	"	عطور ومستحضرات تجميل
Insecticides	"	-	-	-	-	-	-	-	-	"	مفرقات
Other	VALUE	-	14,893	-	13,829	-	13,432	-	42,154	قيمة	مبيدات حشرية
Total			148,049		138,878		213,626		500,553		اخرى
Manufactured Goods:											
Leather Products	M.T	1,745	3,123	1,950	3,798	1,819	2,662	5,514	9,583	طن متري	مصنوعات -
Manufactured Rubber	"	414	1,149	651	2,072	619	1,527	1,684	4,748	"	مصنوعات الجلود
Manufactured Plastics	"	22,582	25,267	12,987	29,204	13,605	31,141	49,184	85,612	"	مصنوعات المطاط
Manufactured Wood & Cork	"	15,503	8,745	18,353	10,262	14,401	8,653	48,257	27,660	"	مصنوعات البلاستيك
Glass & Glassware	"	11,330	5,856	13,328	7,207	11,750	7,325	36,408	20,388	"	مصنوعات الخشب وقطن
Iron & Steel	"	132,416	142,092	191,299	199,103	158,102	179,734	481,817	520,929	"	مصنوعات الزجاج
Manufactured Metal	"	12,145	36,389	11,977	40,959	10,100	43,229	34,222	120,577	"	حديد وصلب
Footwear	VALUE	-	13,571	-	12,945	-	18,234	-	44,750	قيمة	مصنوعات الملابس
Jute & Sacks	NO.	10,609,000	8,915	14,536,000	14,860	1,398,724	4,725	26,543,724	28,500	عدد	أحذية
Books, Magazines and Newspapers	M.T	1,581	11,389	819	10,741	1,124	11,617	3,524	33,747	طن متري	جفان ووجبات وجرائد
Cement & Asbestos Pipes	"	181,562	31,377	255,550	34,028	351,022	38,071	788,134	103,476	"	كتب ومجلات ومراسم اسبستوس
Scientific Equipments	VALUE	-	148,903	-	39,099	-	39,376	-	227,378	قيمة	استنات ومواسم اسبستوس
Paper Products	M.T	17,681	22,419	19,360	23,143	14,393	24,048	51,434	69,610	طن متري	أجهزة علمية
Ceramic Products	"	28,681	9,090	18,660	12,360	27,751	13,843	75,092	35,293	"	مصنوعات الورق
Toys & Sport Goods	VALUE	-	2,050	-	2,200	-	4,607	-	8,857	قيمة	مصنوعات الخزف
Other	"	-	22,941	-	21,432	-	28,514	-	72,887	"	لبي الاطلاق والراتر الرياضي
Total			493,276		463,413		457,306		1,413,995		اخرى
											المجموع

Commodities	Unit	يناير - مارس		أبريل - يونيو		يوليو - سبتمبر		المجموع		الوحدة	البيانات
		القيمة Qty.	Value	القيمة Qty.	Value	القيمة Qty.	Value	القيمة Qty.	Value		
Machinery & Equipments:											
Non-Electrical Appliances	M.T	20,751	212,830	24,417	208,075	30,263	234,358	75,431	655,263	طن متري	الات كهربائية
Electrical Appliances	"	15,030	201,003	22,589	259,085	22,518	250,484	60,137	710,572	"	الات كهربائية
Refrigerators	NO.	992	10,007	1,452	5,871	63,099	15,309	65,543	31,187	عدد	ثلاجات
Air Conditioners	"	801	8,034	1,814	15,746	83,965	20,219	86,580	43,999	"	مكيفات هواء
Machinery Spare Parts	VALUE	-	163,296	-	229,721	-	248,783	-	641,800	قيمة	قطع غير الات
T.V., Radios, Recorders & Tapes, etc.	"	-	18,401	-	22,913	-	24,512	-	65,826	قيمة	تلفزيونات و راديوهات و مسجلات و شريطهات و أجهزة اتصال
Dry Batteries	NO.	3	67	5	12	15	43	23	122	عدد	بطاريات جافة
Accumulators	"	1,879	7,855	1,997	8,242	338,281	7,767	342,157	23,864	"	بطاريات
Tractors	"	1,223	20,519	114	14,417	23,052	31,260	24,389	66,196	"	جرارات
Ovens	"	129	506	798	445	36,782	1,346	37,709	2,297	"	افران
Other	VALUE	-	1,186	-	2,763	-	316	-	4,265	قيمة	اخرى
Total			643,704		767,290		834,397		2,245,391		المجموع
Transport Equipments:Q											
Railway Locomotives	NO.	300	-	-	1	-	-	300	1	عدد	قطارات
Railway Wagons	"	4,582	14,344	2,297	7,199	164	10,361	7,043	31,904	"	عربات قطارات
Motor Cars	"	2,745	57,102	12,211	56,937	36,351	47,263	51,307	161,302	"	عربات سيارات
Trucks & Lorries	"	4,202	60,193	5,257	62,411	2,866	80,066	12,125	202,670	"	شاحنات و وايزي
Buses	"	183	2,051	276	3,569	85	3,045	544	8,665	"	باصات
Tyres & Tubes	"	9,892	22,428	11,562	27,110	770,035	30,499	791,489	80,037	"	النابيه و إطارات
Auto Spare Parts	VALUE	-	72,523	-	96,211	-	82,920	-	251,654	قيمة	قطع غير عربات
Motor-Cycles	NO.	800	5,720	538	3,117	23,121	3,795	24,459	12,632	عدد	دراجات بخارية
Bicycles	"	936	2,219	311	755	26,821	1,654	28,068	4,624	"	دراجات
Aircrafts	"	23	279	806	29,162	36	7,611	865	37,052	"	طائرات
Aircraft Spare Parts	VALUE	-	4,566	-	4,332	-	12,732	-	21,630	قيمة	قطع غير طائرات
Locomotive Spare Parts	"	679	1,108	2,887	6,434	-	5,414	3,566	12,956	"	قطع غير قطارات
Ferries & Steamers	NO.	351	540	193	1,257	78	1,830	622	3,627	عدد	مراكب بخارية و سفنات
Other	VALUE	-	-	-	-	-	-	-	-	قيمة	اخرى
Total			243,069		298,495		287,190		828,754		المجموع
Textiles											
Yarn	M.T	366	1,146	585	1,890	437	1,014	1,388	4,050	طن متري	سنتريجات
Sewing Threads	"	50	304	102	322	54	176	206	802	"	خيوط خياطة
Woven Synthetic Fabrics	"	3,778	24,064	3,455	20,675	4,269	26,814	11,502	70,553	"	القماشه من خيوط صناعيه
Woven Cotton Fabrics	"	1	1	3	7	2	10	6	18	"	القماشه من كتان
Woven Flax Fabrics	"	1	1	-	-	-	-	1	1	"	القماشه من كتان
Man - Made Filament & Staple	"	2	6	29	171	10	11,699	41	11,876	"	سنتريجات من خيوطات ترك كيميائيه
Wadding Of Textile Materials	"	442	1,138	370	1,035	880	1,419	1,492	3,592	"	خضوش من مواد نسيجيه
Carpets	VALUE	-	3,080	-	458	-	738	-	4,276	قيمة	سجاد
Special Woven Fabrics	M.T	372	2,669	252	1,647	491	2,130	1,115	6,446	طن متري	سنتريجات نسيجيات خاصه
Knitted Or Crocheted Fabrics	"	-	-	1	2	-	-	1	2	"	القماشه من خيوط
Ready Made Clothes	VALUE	-	-	-	35,597	-	32,790	-	68,387	قيمة	ملبوسات جاهزه
Other	"	-	38,875	-	84	-	106	-	39,065	"	اخرى
Total			71,284		61,888		75,896		209,068		المجموع
Grand Total			2,058,157		2,294,000		2,485,585		6,837,742		المجموع الكلي

Table No.(3) Cont'd
تابع جدول رقم (3)

جدول رقم (4) Table No. (4)
الواردات حسب السلع خلال الفترة (يناير - سبتمبر) 2007 - 2008
Imports by Commodity During (Jan. - Sept) 2007 - 2008
(القيمة بالآلاف الدولارات)
(Value in US,000's)

Commodities	UNIT	2007 (يناير - سبتمبر) (Jan. - Sept.) 2007		2008 (يناير - سبتمبر) (Jan. - Sept.) 2008		الوحدة	السلع
		الكمية Qty.	القيمة Value	الكمية Qty.	القيمة Value		
Foodstuffs:							مواد غذائية:-
Wheat	M.T	864,045	279,348	789,660	466,345	طن متري	قمح
Wheat Flour	"	8,060	3,807	37,644	18,159	"	دقيق قمح
Sugar	"	3,058	1,118	328	188	"	سكر
Tea	"	25,196	36,294	21,083	32,131	"	شاي
Coffee	"	18,700	25,803	16,844	25,211	"	بن
Dairy Products	"	24,623	58,068	20,069	65,683	"	منتجات الالبان
Fish & Canned Fish	"	1,859	1,827	1,295	1,366	"	اسماك ومعلبات الاسماك
Meat & Meat Products	"	586	720	456	866	"	لحوم ومنتجاتها
Fruits & Fruit Products	"	26,054	17,793	36,281	23,877	"	فواكه ومنتجاتها
Vegetable & Vegetables Products	"	14,002	14,569	13,271	13,108	"	خضروات ومنتجاتها
Confectionery, Sweets & Biscuits	"	16,471	14,622	31,681	19,536	"	حلويات وسكوكيت
Lentils	"	38,324	25,002	40,943	25,054	"	عدس
Animal & Vegetable Oils	"	44,539	44,712	34,896	32,169	"	زيوت حيوانية ونباتية
Spices	"	3,750	7,138	2,168	4,762	"	بهارات
Rice	"	38,516	12,166	34,667	9,466	"	ارز
Others	VALUE	-	93,148	-	144,132	قيمة	اخرى
Total			636,135		882,053		المجموع
Beverages & Tobacco:-							
Soft Drinks	M.T	7,492	20,170	7,458	22,097	طن متري	مشروبات معبأة
Cigarettes	"	195	4,195	187	3,553	"	سجائر
Tobacco	"	2,073	16,655	2,305	15,558	"	تبغ
Others	VALUE	-	-	-	-	قيمة	اخرى
Total			41,020		41,208		المجموع

Table No.(4) Cont'd

تابع جدول رقم (4)

Commodities	UNIT	2007 (يناير - سبتمبر) 2007 (Jan. - Sept.)		2008 (يناير - سبتمبر) 2008 (Jan. - Sept.)		الوحدة	المستلح
		القيمة Qty.	القيمة Value	القيمة Qty.	القيمة Value		
Raw Materials:							
Petroleum Products	M.T	239,072	181,496	1,864,499	608,617	طن متري	مواد خام:- منتجات بترولية
Raw Plastic	"	47,497	66,719	54,743	92,847	"	خام البلاستيك
Raw Rubber	"	1,257	2,638	1,601	3,068	"	خام المطاط
Tallow	"	13,728	9,345	9,040	10,254	"	شحوم
Seeds For Sowing	"	954	3,095	335	1,934	"	بذور وتغاري
Packing Paper	"	267	73	-	-	"	ورق تغليف
Other	VALUE	-	137	-	-	قيمة	اخرى
Total			263,503		716,720		المجموع
Chemicals:							
Medical & Pharmaceutical Products	VALUE	-	163,927	-	184,608	قيمة	مواد كيميائية:- الدوية ومعدات طبية وصيغلية
Chemicals Products	"	-	100,246	-	107,625	"	عناصر كيميائية ومركباتها
Fertilizers	M.T	141,773	72,267	123,472	78,362	طن متري	السمدة
Tanning & Dyeing Materials	"	12,091	14,535	10,074	16,766	"	مواد التباغة والصباغة والتونين
Perfumes & Cosmetics	"	18,683	43,025	32,832	61,062	"	عطور ومستحضرات تجميل
Explosives	"	3,246	9,472	4,459	9,976	"	مفرقات
Insecticides	"	121	229	-	-	"	مبيدات حشرية
Others	VALUE	-	48,573	-	42,154	قيمة	اخرى
Total			452,274		500,553		المجموع
Manufactured Goods:							
Leather Products.	M.T	6,216	9,488	5,514	9,583	طن متري	مصنوعات:- مصنوعات الجلود
Manufactured Rubber	"	946	3,103	1,684	4,748	"	مصنوعات المطاط
Manufactured Plastic	"	41,944	73,072	49,184	85,612	"	مصنوعات البلاستيك
Manufactured Wood & Cork	"	51,656	31,118	48,257	27,660	"	مصنوعات خشب والقلمين
Glass & Glassware	"	39,431	22,572	36,408	20,388	"	مصنوعات الزجاج
Iron & Steel	"	535,256	499,782	481,817	520,929	"	حديد وصلب
Manufactured Metal	"	35,055	154,462	34,222	120,577	"	مصنوعات المعادن
Footwear	VALUE	-	38,044	-	44,750	قيمة	احذية
Jute & Sacks	NO.	16,153,588	28,385	26,543,724	28,500	عدد	خيش وجالات
Books, Magazines, And Newspapers	M.T	4,269	53,539	3,524	33,747	طن متري	كتب ومجلات وجراند
Cement & Asbestos Pipes	"	640,552	157,779	788,134	103,476	"	اسمنت ومواسير اسبستس
Scientific Equipments	VALUE	-	88,410	-	227,378	قيمة	اجهزة علمية
Paper Products	M.T	47,896	59,749	51,434	69,610	طن متري	مصنوعات الورق
Ceramic Products	"	80,560	28,170	75,092	35,293	"	مصنوعات الخزف
Toys & Sport Goods	VALUE	-	8,685	-	8,857	قيمة	لعب اطفال وادوات رياضية
Other	"	-	77,400	-	72,887	"	اخرى
Total			1,333,758		1,413,995		المجموع

Table No.(4) Cont'd

تابع جدول رقم (4)

Commodities	UNIT	2007 (يناير - سبتمبر) (Jan.-Sept.) 2007		2008 (يناير - سبتمبر) (Jan.-Sept.) 2008		الوحدة	المستعمل
		الكمية Qty.	القيمة Value	الكمية Qty.	القيمة Value		
Machinery & Equipment:							
Non-Electrical Appliances	M.T	79,822	697,397	75,431	655,263	طن متري	الات غير كهربائية
Electrical Appliances	"	56,018	688,599	60,137	710,572	"	الات كهربائية
Refrigerators	NO.	146,660	30,329	65,543	31,187	عدد	ثلاجات
Air Conditioners	"	102,625	32,008	86,580	43,999	"	مكيفات هواء
Machinery Spare Parts	VALUE	-	590,956	-	641,800	قيمة	قطع غيار الات
T.V., Radios, Recorders & Tapes, etc.	"	-	78,721	-	65,826	"	تلفزيونات ورايو هات والشرطة ومسجلات والتapes
Dry Batteries	NO.	238,319	361	23	122	عدد	بطاريات جافة
Accumulators	"	510,659	21,539	342,157	23,864	"	بطاريات
Tractors	"	106,291	175,672	24,389	66,196	"	جرارات
Ovens	"	54,064	1,562	37,709	2,297	"	الفران
Other	VALUE	-	1,754	-	4,265	قيمة	اخرى
Total			2,318,898		2,245,391		المجموع
Transport Equipment:							
Railway Locomotives	NO.	66	20,615	300	1	عدد	قطارات
Railway Wagons	"	432	8,353	7,043	31,904	"	عربات قطارات
Motor Cars	"	33,278	188,747	51,307	161,302	"	عربات سيارات
Trucks & Lorries	"	374,212	263,849	12,125	202,670	"	شاحنات و لوراري
Buses	"	490	20,467	544	8,665	"	سيات
Tyres & Tubes	"	1,701,676	61,861	791,489	80,037	"	النابج والاطارات
Auto-Spare Parts	VALUE	-	330,443	-	251,654	قيمة	قطع غيار سيارات
Motor-Cycles	NO.	46,680	9,944	24,459	12,632	عدد	دراجات بخارية
Bicycles	"	65,214	7,287	28,068	4,624	"	دراجات
Aircrafts	"	2,024	10,000	865	37,052	"	طائرات
Aircraft Spare Parts	VALUE	-	7,064	-	21,630	قيمة	قطع غيار طائرات
Locomotive Spare Parts	"	-	15,966	3,566	12,956	"	قطع غيار قطارات
Ferries & Steamers	NO.	477	25,409	622	3,627	عدد	مراكب بخارية وسيخيات
Other	VALUE	-	-	-	-	قيمة	اخرى
Total			970,005		828,754		المجموع
Textiles:							
Yarn	M.T	9,977	5,847	1,388	4,050	طن متري	منسوجات:- غزل
Sewing Threads	"	290	1,022	206	802	"	خوط خياطة
Woven Synthetic Fabric	"	11,173	69,207	11,502	70,553	"	القماش من حرير صناعي
Woven Cotton Fabrics	"	233	1,551	6	18	"	القماش من قطن
Woven Flax Fabrics	"	99	180	1	1	"	القماش من كتان
Man-Made Filament & Staple	"	109	330	41	11,876	"	منسوجات من خيوطات تركيبية
Wadding Of Textile Materials	"	1,240	3,978	1,492	3,592	"	منسوجات من مواد تصنيعية
Carpets	VALUE	-	1,726	-	4,276	قيمة	سجاد
Special Woven Fabrics	M.T	802	6,232	1,115	6,446	طن متري	منسوجات يصنعك خاصة
Knitted Or Crocheted Fabrics	"	3	22	1	2	"	القماش مصنعة
Ready Made Clothes	VALUE	-	122,270	-	68,387	قيمة	ملابس جاهزة
Other	"	-	89	40	39,065	"	اخرى
Total			212,454		209,068		المجموع
Grand Total			6,228,047		6,837,742		المجموع الكلي

جدول رقم (5) جدول رقم (5) Table No.(5)
الواردات حسب القطر خلال الفترة (يناير - سبتمبر) 2008 (شهرية)
Imports By Country During (Jan-Sept) 2008 (Monthly)
(القيمة بالآلاف الدولارات)
(Value In US\$,000 \$)

Countries	يناير Jan.	فبراير Feb.	مارس March	أبريل April	مايو May	يونيو June	يوليو July	أغسطس Aug.	سبتمبر Sept.	المجموع Total	القطر
Industrial Countries :											
Austria	809	1,773	438	1,040	570	1,493	1,577	884	736	9,320	النمسا
Australia	4,516	7,150	21,200	3,908	27,658	50,415	14,446	43,965	39,572	212,830	أستراليا
Belgium	4,427	4,388	786	3,425	1,065	1,145	7,353	2,777	1,936	27,312	بلجيكا
Canada	27,415	22,254	16,207	29,297	20,778	27,493	33,316	14,507	28,898	220,165	كندا
Switzerland	704	1,811	2,676	466	1,741	2,854	2,624	1,797	1,761	16,434	سويسرا
Denmark	3,192	4,499	1,768	84	395	227	4,392	3,236	1,584	13,377	الدانمارك
Germany	-	-	-	-	-	-	31,432	50,219	40,366	122,017	ألمانيا
Spain	647	1,369	4,096	2,086	847	2,057	726	1,784	874	14,486	إسبانيا
Finland	1,134	1,083	1,479	460	1,690	5,748	2,413	12,206	468	26,681	فنلندا
France	11,723	6,571	7,284	8,399	5,078	10,660	21,450	8,518	22,489	102,172	فرنسا
United Kingdom	11,956	16,254	15,689	28,671	15,423	17,843	20,271	17,267	16,505	159,879	المملكة المتحدة
Greece	891	71	357	604	215	2,938	222	832	159	6,289	اليونان
Ireland	2,339	191	2,955	2,294	1,163	4,808	187	2,874	1,299	18,110	أيرلندا
Italy	12,326	26,412	32,561	11,526	18,798	22,228	46,695	23,988	36,014	230,548	إيطاليا
Japan	33,809	17,876	18,353	25,009	27,064	30,819	25,033	54,054	27,561	259,578	اليابان
Netherlands	2,435	4,140	8,089	4,018	4,846	6,353	8,121	8,983	9,094	56,079	هولندا
Norway	917	2	1,124	579	1,151	819	604	995	83	6,274	النرويج
Portugal	29	207	-	114	163	219	11	270	-	1,013	البرتغال
New Zealand	931	3,580	2,378	1,872	1,068	1,352	838	612	1,427	14,058	نيوزيلندا
Sweden	7,831	6,439	11,591	4,842	3,650	3,736	8,070	16,184	1,993	64,336	السويد
United States	3,336	29,671	35,848	4,507	16,243	13,439	7,391	2,976	1,836	115,247	الولايات المتحدة
Others	-	-	-	-	-	-	-	-	-	-	أخرى
Total	131,367	152,741	184,889	133,201	149,606	206,646	234,172	268,928	234,655	1,696,205	المجموع
Europe (Others) :											أوروبا (أخرى):
Bulgaria	27	51	70	202	6	111	251	349	64	1,131	بلغاريا
Czechoslovakia	-	-	-	-	-	-	-	-	-	-	تشيكوسلوفاكيا
Cyprus	1,531	506	542	1,609	739	461	699	498	967	7,552	قبرص
Hungary	302	283	94	141	103	20	2	161	1	1,107	المجر
Poland	594	365	1,044	135	141	625	1,010	1,417	256	5,587	بولندا
Romania	-	-	-	-	-	-	-	-	-	-	رومانيا
Russia	-	-	-	-	-	-	-	-	-	-	روسيا
Turkey	8,901	8,143	16,249	21,437	10,432	22,051	20,877	21,049	14,724	143,863	تركيا
Ukraine	5,218	973	3,262	7,131	4,931	4,281	11,467	11,745	1,584	50,592	أوكرانيا
Croatia	-	-	-	-	-	-	-	-	-	-	كرواتيا
Malta	13	-	-	1	23	41	-	15	149	242	مالطا
Yugoslavia	-	-	-	29	300	-	-	1	32	362	يوغوسلافيا
Others	-	-	-	35	51	-	-	-	14	100	أخرى
Total	16,586	10,321	21,261	30,720	16,726	27,590	34,306	35,235	17,791	210,536	المجموع

Table No.(5)Cont'd

تابع جدول رقم (5)

Countries	يناير Jan.	فبراير Feb.	مارس March	أبريل April	مايو May	يونيو June	يوليو July	أغسطس Aug.	سبتمبر Sept.	المجموع Total	الأقاليم
Africa :	38,713	33,393	79,736	44,319	51,364	71,909	50,750	57,400	39,659	467,243	الافريقيا :
COMESA Countries:-	-	-	-	-	-	997	-	-	-	997	دول الكوميسا :
Djibouti	-	-	-	-	-	-	-	-	-	-	جيبوتي
Ethiopia	1,260	349	87	942	41	12,764	27	122	11	15,603	اثيوبيا
Kenya	3,723	3,000	4,068	3,822	2,436	5,887	4,538	5,951	6,110	39,535	كينيا
Uganda	2,465	733	3,671	3,612	4,023	1,738	2,747	3,002	3,490	25,481	يوغندا
Zimbabwe	-	-	-	-	-	-	-	-	-	-	زامبيوي
Egypt	30,003	28,296	67,305	35,098	44,092	37,969	31,693	46,175	26,120	346,751	مصر
Zambia	-	-	-	-	-	-	-	-	-	-	زامبيا
Rwanda	-	-	-	-	-	-	-	-	-	-	رواندا
Burundi	-	489	-	-	-	-	-	-	35	524	بوروندي
Seychelles	221	14	231	43	1	3	99	146	15	773	سيشيل
Eritrea	3	97	165	2	5	3	-	-	-	275	اريتريا
Malawi	-	-	-	-	-	-	-	-	-	-	ملاوي
Mauritius	11	14	52	45	1	6	33	3	1	166	موريشس
Angola	10	-	-	-	-	7	-	-	-	17	انجولا
Libya	-	-	-	99	-	-	10,867	1	-	10,967	ليبيا
Comoros	-	-	-	-	4	-	-	-	-	4	جزر القمر
Madagascar	16	-	83	-	29	15	-	1	11	155	مدغشقر
Swaziland	965	271	4,046	626	695	12,170	677	1,462	791	21,703	سوازيلاند
Congo	36	101	24	29	24	309	69	532	3,070	4,194	الكونغو
Zaire (Congo)	-	29	-	1	13	41	-	-	5	89	زاير
Namibia	-	-	4	-	-	-	-	5	-	9	ناميبيا
Others African Countries	4,685	1,491	8,926	818	3,044	1,684	2,621	1,312	1,914	26,495	دول افريقية اخرى :
Nigeria	-	17	7,863	3	-	-	127	110	97	8,217	نيجيريا
Morocco	3	31	3	6	18	10	227	54	51	403	المغرب
Tunisia	122	20	543	2	24	100	19	39	33	902	تونس
Algeria	210	148	85	252	25	610	391	493	512	2,726	الجزائر
Somalia	15	-	12	16	-	104	-	12	-	159	الصومال
South Africa	-	-	-	-	-	-	-	-	-	-	جنوب افريقيا
Others	4,335	1,275	420	539	2,977	860	1,857	604	1,221	14,088	اخرى
Total	43,398	34,884	88,662	45,137	54,408	73,593	53,371	58,712	41,573	493,738	المجموع

Table No.(5)Cont'd

تابع جدول رقم (5)

Countries	يناير Jan.	فبراير Feb.	مارس March	أبريل April	مايو May	يونيو June	يوليو July	أغسطس Aug.	سبتمبر Sept.	المجموع Total	القطر المتوسط
Asia :											
Bangladesh	8,831	1,810	1,448	3,673	4,729	828	2,823	617	396	25,155	البنغلاديش
China	241,306	112,321	179,114	184,820	187,871	167,069	204,552	136,964	196,099	1,610,146	الصين
Hong Kong	560	613	482	215	281	668	628	453	420	4,320	هونغ كونغ
Indonesia	4,996	10,591	4,646	9,152	8,261	5,349	6,179	10,073	3,747	62,994	الاندونيسيا
India	71,402	56,349	92,022	77,298	71,650	54,387	92,586	107,290	118,846	741,840	الهند
Iran	2,086	1,203	3,514	3,728	940	2,195	2,095	664	5,222	21,647	اليران
South Korea	13,202	6,773	27,420	26,944	43,978	22,598	31,404	17,375	8,948	198,642	كوريا الجنوبية
Malaysia	6,036	11,402	4,300	7,615	11,944	18,542	5,487	14,345	7,186	86,837	ماليزيا
Pakistan	3,108	8,248	2,311	2,552	3,603	7,242	5,800	9,025	6,467	48,356	باكستان
Singapore	1,386	531	1,010	752	1,204	1,088	977	433	884	8,265	سنگاپور
Thailand	2,629	6,933	5,006	5,342	7,434	7,721	6,972	9,159	6,860	58,056	تايلاند
Taiwan	1,243	902	1,079	1,454	548	1,343	1,246	750	831	9,396	تايوان
Others	735	7,075	360	231	549	876	1,309	1,063	451	12,649	اخرى
Total	357,520	224,751	322,712	323,776	342,992	289,906	362,078	308,211	356,357	2,888,303	المجموع المتوسط
Middle East :											
United Arab Emirates	25,150	27,163	36,530	70,431	101,366	66,627	62,252	39,858	28,611	457,988	الإمارات العربية المتحدة
Bahrain	193	414	289	173	779	108	179	128	246	2,509	البحرين
Iraq	-	3	-	-	-	-	24	-	-	27	العراق
Jordan	6,275	8,787	7,611	12,880	8,659	6,997	10,939	10,822	7,555	80,325	الأردن
Kuwait	1,189	1,086	617	1,302	3,045	1,360	1,889	727	637	11,852	الكويت
Lebanon	1,278	1,420	1,401	1,910	1,412	1,072	11,335	2,329	1,781	23,938	لبنان
Oman	2,642	1,062	5,686	7,781	3,431	548	1,665	868	2,549	26,232	عمان
Qatar	535	371	300	695	112	9,346	20,646	425	1,157	33,587	قطر
Saudi Arabia	49,490	55,217	60,714	47,538	84,926	57,469	91,585	63,211	52,200	562,350	السعودية
Syria	2,594	2,997	4,124	3,354	3,413	2,717	3,333	3,150	4,574	30,256	سوريا
Yemen	-	-	-	-	-	-	-	-	-	-	اليمن
Others	-	-	-	-	-	-	-	-	-	-	اخرى
Total	89,346	98,520	117,272	145,864	207,143	146,244	203,847	121,518	99,310	1,229,064	المجموع
Western Hemisphere :											
Argentina	613	49	51	122	133	78	883	127	530	2,556	الارجنتين
Brazil	825	2,620	2,547	3,415	1,901	4,821	3,757	4,113	4,269	28,268	البرازيل
Ecuador	784	1,319	4,880	2,793	1,070	5,482	7,537	3,244	4,438	31,547	الإكوادور
Mexico	84	25	112	96	520	17	184	945	238	2,221	المكسيك
Panama	-	-	2,309	-	-	-	-	-	-	2,309	بنما
Jamaica	-	1	10	-	7	53	-	124	8	203	جامايكا
Others	4,185	3,163	8,384	6,673	5,362	452	10,623	1,321	2,012	42,175	اخرى
Total	6,491	7,177	18,293	13,099	8,993	10,903	22,994	9,874	11,495	109,279	المجموع
Other Countries	61,010	32,038	38,918	32,313	33,910	1,230	5,149	2,066	3,983	210,617	القطر اخرى
Grand Total	705,718	560,432	792,007	724,110	813,778	756,112	915,877	804,544	765,164	6,837,742	المجموع الكلي

جدول رقم (6) Table No. (6)
الواردات حسب القطر والسنة خلال (يناير - سبتمبر) 2008
Imports By Country & Commodity During (Jan. - Sept.) 2008
(القيمة بالآلاف الدولارات)
(VALUE IN US \$ 000 'S)

الدول الصناعية:-	المجموع Total	المنسوجات Textiles	وسائط نقل Transport Equip.	آلات ومعدات Machinery & Equip.	مصنوعات Manuf. Goods	الكيميائيات Chemicals	مواد خام Crude Materials	منتجات بترولية Petroleum Products	مشروبات ونبغ Beverages & Tobacco	مواد غذائية اخرى Food Stuffs	قمح ونبغ Wheat & Flour	شاي Tea	بن Coffee	الدول الصناعية:-
Austria	9,320	-	1	3,810	5,067	191	-	-	-	251	-	-	-	النمسا
Australia	212,830	-	286	6,159	1,743	191	992	-	-	12,860	190,599	-	-	أستراليا
Belgium	27,312	-	1,952	13,501	4,420	3,230	91	3	-	3,118	997	-	-	بلجيكا
Canada	220,165	-	953	15,055	1,961	523	860	-	-	2,713	198,100	-	-	كندا
Switzerland	16,434	361	11	4,342	763	9,590	-	-	-	1,367	-	-	-	سويسرا
Denmark	13,377	381	469	8,154	2,558	1,378	53	-	148	236	-	-	-	الدنمارك
Germany	122,017	639	8,817	61,016	9,543	5,772	183	26	274	1,076	34,671	-	-	ألمانيا
Spain	14,486	11	217	7,072	3,102	3,091	186	-	12	795	-	-	-	إسبانيا
Finland	26,681	-	207	20,739	5,540	42	34	-	-	119	-	-	-	فنلندا
France	102,172	53	7,068	62,406	7,999	8,509	1,743	83	474	13,837	-	-	-	فرنسا
United Kingdom	159,879	187	18,689	105,402	18,307	14,675	755	9	353	1,502	-	-	-	المملكة المتحدة
Greece	6,289	-	36	3,342	1,412	1,115	-	-	26	358	-	-	-	اليونان
Ireland	18,110	1	1	1,126	1	3,009	820	6	7422	6,551	-	-	6	أيرلندا
Italy	230,548	215	17,871	158,830	37,471	4,232	21	6	676	10,421	-	-	-	إيطاليا
Japan	259,578	288	185,998	61,357	10,028	1,884	21	-	2	-	-	-	-	اليابان
Netherlands	56,079	170	2,870	22,485	7,797	8,768	1,587	31	409	11,951	11	-	-	هولندا
Norway	6,274	-	2	5,095	938	198	-	-	41	-	-	-	-	النرويج
Portugal	1,013	-	-	209	233	-	34	-	-	537	-	-	-	البرتغال
New Zealand	14,058	-	-	-	-	-	75	-	-	14,058	-	-	-	نيوزيلندا
Sweden	64,336	48	2,527	42,784	15,254	3,165	140	-	-	463	-	-	-	السويد
United States	115,247	166	16,932	15,077	3,307	1,715	140	-	774	77,136	-	-	-	الولايات المتحدة
Total	1,696,205	2,519	264,907	617,961	137,444	71,298	7,574	158	10,611	159,349	424,378	-	6	المجموع
Europe (Other) :-	1,131	-	140	713	83	194	-	-	-	1	-	-	-	أوروبا (أخرى):-
Bulgaria	-	-	-	-	-	-	-	-	-	-	-	-	-	بلغاريا
Czechoslovakia	-	-	-	-	-	-	-	-	-	-	-	-	-	تشيكوسلوفاكيا
Cyprus	7,552	17	-	1,630	234	5,646	-	-	-	25	-	-	-	قبرص
Hungary	1,107	-	1	924	71	7	103	-	-	1	-	-	-	المجر
Poland	5,587	-	166	953	331	973	-	-	30	3,134	-	-	-	بولندا
Romania	-	-	-	-	-	-	-	-	-	-	-	-	-	رومانيا
Russia	-	-	-	-	-	-	-	-	-	-	-	-	-	روسيا
Turkey	143,863	1,523	10,238	46,296	47,062	1,712	1,466	27	54	20,619	14,866	-	-	تركيا
Ukraine	50,592	-	722	7,713	34,622	139	-	-	-	116	7,280	-	-	أوكرانيا
Total	209,832	1,540	11,267	58,229	82,403	8,671	1,569	27	84	23,896	22,146	-	-	المجموع

TABLE NO. (6) CONT'D

Countries	بن	شاي	قمح ومنتجات فحم Wheat & Wheat Flour	مواد غذائية اخرى Other Food Stuffs	مشروبات وتبغ Beverages & Tobacco	منتجات بترولية Petroleum Products	مواد خام Crude Materials	الكيمويات Chemicals	مصنوعات Manuf. Goods	آلات وخدمات Machinery & Equip.	وسائل نقل Transport Equip.	المستوجات Textiles	المجموع Total	القطر
AFRICA :														الافريقي :
COMESA Countries:-	25,191	32,046	175	31,322	7,146	18,637	11,346	44,226	147,732	106,450	40,760	2,207	467,238	دول افريقيا:
Dibuti	-	-	-	-	-	-	-	-	-	-	997	-	997	جيبوتي
Ethiopia	-	-	-	1,751	-	-	-	38	5	48	13,761	-	15,603	اثيوبيا
Kenya	296	30,700	-	200	2,092	-	3	1,323	1,731	3,129	23	38	39,535	كينيا
Uganda	24,873	-	-	14	8	-	-	27	90	400	8	61	25,481	يوغندا
Zimbabwe	-	-	-	-	-	-	-	-	-	-	-	-	-	زيمبابوي
Egypt	-	1,346	-	29,084	4,649	18,637	11,340	29,482	143,672	81,344	24,986	2,036	346,751	مصر
Zambia	-	-	-	-	-	-	-	-	-	-	-	-	-	زامبيا
Rwanda	-	-	-	-	-	-	-	-	-	-	-	-	-	رواندا
Burundi	-	-	-	2	-	-	-	33	-	358	131	-	524	بوروندي
Seychelles	-	-	-	62	-	-	-	664	34	6	-	7	773	سيشيل
Eritria	-	-	-	-	-	-	-	2	5	268	-	-	275	اريتريا
Malawi	-	-	-	-	-	-	-	-	-	-	-	-	-	ملاوي
Mauritius	-	-	-	-	30	-	3	57	64	12	-	-	166	موريشس
Angola	-	-	-	-	-	-	-	-	-	17	-	-	17	انجولا
Libya	-	-	-	-	-	-	-	10,490	-	-	465	-	10,967	ليبيا
Comoros	-	-	-	-	-	-	-	-	-	4	-	-	4	جزر القمر
Madagascar	22	-	-	132	-	-	-	-	-	-	1	-	155	مدغشقر
Swaziland	-	-	-	77	367	-	-	1,979	1,963	16,985	268	64	21,703	سوازيلاند
Zaire (Congo)	-	-	-	-	-	-	-	131	38	46	120	1	84	زائير
Congo	-	-	-	-	-	-	-	-	113	3,829	-	-	4,194	الكونغو
Namibia	-	-	-	-	-	-	-	-	5	4	-	-	9	ناميبيا
Others African Countries:-	-	-	-	449	-	-	-	514	7,779	2,326	1,334	5	12,407	دول افريقية اخرى:
Nigeria	-	-	-	-	-	-	-	257	7,240	2	717	1	8,217	نيجيريا
Morocco	-	-	-	96	-	-	-	6	-	301	-	-	403	المغرب
Tunisia	-	-	-	293	-	-	-	65	114	427	-	3	902	تونس
Algeria	-	-	-	44	-	-	-	186	425	1,454	617	-	2,726	الجزائر
Somalia	-	-	-	16	-	-	-	-	-	142	-	1	159	الصومال
South africa	-	-	-	-	-	-	-	-	-	-	-	-	-	جنوب افريقيا
Total	25,191	32,046	175	31,771	7,146	18,637	11,346	44,740	155,511	108,776	42,094	2,212	479,645	المجموع

تابع جدول رقم (6)

TABLE NO. (6) CONT'D

Countries	بن Coffee	شاي Tea	قمح و دقيق قمح Wheat & Flour	مواد غذائية اخرى Other Food Stuffs	مشروبات وتبغ Beverages & Tobacco	منتجات بترولية Petroleum Products	مواد خام Crude Materials	الكيميائيات Chemicals	مصنوعات Manuf. Goods	آلات ومعدات Machinery & Equip.	وسائل نقل Transport Equip.	المشوجات Textiles	المجموع Total	الاطلس
ASIA:														
Bangladesh	-	-	-	16	-	-	-	54	17,624	-	7,461	-	25,155	بنغلاديش
China	-	39	-	15,078	5,527	219	8,197	79,248	516,754	688,398	180,720	115,966	1,610,146	الصين
Hongkong	-	-	-	-	-	-	-	62	357	3,875	3	23	4,320	هونغ كونغ
Indonesia	-	-	-	5,580	-	-	1,415	1,207	20,569	28,773	3,219	2,231	62,994	اندونيسيا
India	-	34	-	8,709	3,859	393,112	2,201	39,432	118,584	131,995	25,383	18,531	741,840	الهند
Iran	-	-	-	2,365	-	4,626	52	1,016	5,519	7,175	894	-	21,647	اليران
SKorea	-	-	-	296	-	-	3,424	3,978	8,719	49,239	131,480	1,506	199,642	كوريا الجنوبية
Malaysia	-	-	-	9,270	35	-	10,456	1,698	8,964	55,602	584	228	86,837	ماليزيا
Pakistan	-	-	-	400	-	-	445	5,185	22,895	5,321	2,206	11,904	48,356	باكستان
Singapore	-	-	-	120	-	16	-	466	1,768	5,184	689	22	8,265	سنغافورة
Thailand	-	-	-	5,624	40	-	2,011	451	26,784	16,320	6,217	609	58,056	تايلاند
Taiwan	-	-	-	-	-	-	469	1,582	2,552	3,622	1,123	48	9,396	تايوان
Total	-	73	-	47,458	9,461	397,973	28,670	134,379	751,089	995,504	359,979	151,068	2,875,654	المجموع
MIDDLE EAST:														
Arab emirates	4	2	66	5,498	1,547	144,345	5,217	27,604	66,858	165,795	28,356	12,696	457,988	الشرق الاوسط
Bahrain	-	-	-	61	-	-	-	176	1,381	837	53	1	2,509	البحرين
Iraq	-	-	-	24	-	-	-	-	-	3	-	-	27	العراق
Jordan	-	-	-	802	31	22	1,867	44,386	13,333	11,384	8,480	20	80,325	الاردن
Kuwait	-	-	-	111	40	-	8,207	458	608	2,210	218	-	11,852	الكويت
Lebanon	-	-	-	874	130	-	-	9,095	4,977	8,717	141	4	23,938	لبنان
Oman	-	-	-	5,626	-	9,332	767	1,479	3,231	5,559	218	20	26,232	عمان
Qatar	-	-	-	10	-	-	2,748	28,415	157	984	1,242	31	33,587	قطر
Saudi arabia	5	5	-	32,685	1,036	1,223	37,335	98,656	131,607	183,399	50,319	26,080	562,350	السعودية
Syria	-	-	-	2,525	48	311	628	5,333	6,311	5,954	366	8,780	30,256	سوريا
Yemen	-	-	-	-	-	-	-	-	-	-	-	-	-	اليمن
Total	9	7	66	48,216	2,832	155,233	56,769	215,602	228,463	384,842	89,393	47,632	1,229,064	المجموع
WESTERN HEMISPHERE:														
Argentina	-	-	-	1,502	-	-	3	132	11	863	26	19	2,556	نصف الكرة الغربية
Brazil	-	-	-	7,531	7,029	-	1	180	212	12,449	866	-	28,268	البرازيل
Ecuador	-	-	-	821	1,300	-	396	1,511	3,101	23,036	1,162	51	31,547	الاكوادور
Mexico	-	-	-	8	-	-	-	401	580	1,058	174	-	2,221	المكسيك
Panama	-	-	-	-	-	-	-	-	-	-	2,309	-	2,309	بنما
Total	-	-	821	10,341	7,198	-	400	2,224	3,904	37,406	4,537	70	66,901	المجموع
Other countries	5	5	36,918	19,176	3,876	36,589	1,775	23,639	55,181	42,673	56,577	4,027	280,441	الاقطر اخرى
Grand Total	25,211	32,131	484,504	340,207	41,208	608,617	108,103	500,553	1,413,995	2,245,391	828,754	209,068	6,837,742	المجموع الكلي

تابع جدول رقم (5)

جدول رقم (7) Table No.(7)
الواردات الحكومية بالبلد خلال الفترة (يناير - سبتمبر) 2008 (شهرية)
Government Imports By Commodity During (Jan. - Sept.) 2008(Monthly)
(القيمة بالآلاف الدولارات)
(Value in US \$,000'S)

Commodities	يناير Jan.	فبراير Feb.	مارس March	أبريل April	مايو May	يونيو June	يوليو July	أغسطس Aug.	سبتمبر Sept.	المجموع Total	المستعمل
Foodstuffs :											
Wheat	-	-	-	-	-	-	-	-	-	-	مواد غذائية :
Wheat Flour	-	-	-	-	-	-	-	175	-	175	قمح
Sugar	-	-	-	-	-	-	-	-	-	-	دقيق قمح
Tea	-	-	-	-	-	-	-	-	-	-	سكر
Coffee	-	-	-	-	-	-	-	-	-	-	شاي
Dairy Products	-	-	3	-	-	-	-	-	-	3	بن
Fish & Canned Fish	-	-	-	-	-	-	-	-	-	-	منتجات الألبان
Meat & Meat Products	-	-	-	-	-	-	-	-	-	-	أسماك ومضادات السمك
Fruits & Fruit Products	-	-	-	-	-	-	-	-	2	2	لحوم ومنتجاتها
Vegetable & Veget. Products	-	-	-	-	-	-	-	-	-	-	فواكه ومنتجاتها
Confectionery, Sweets & Biscuits	-	-	-	-	-	-	-	-	-	-	خضروات ومنتجاتها
Lentils	-	483	-	-	-	-	-	-	-	483	حبات وسمكوت
Animal & Veget. Oils	-	-	-	-	-	-	-	62	34	96	عصن
Spices	-	-	-	-	-	-	-	-	-	-	زيت هوانية وزيانية
Rice	-	-	-	-	60	-	-	-	-	-	بهارات
Other	-	6,279	-	-	8	39	783	-	4	7,113	أرز
Total	-	6,762	3	-	68	39	783	237	122	8,014	المجموع
Beverages & Tobacco :											
Soft Drinks	-	-	-	-	-	-	-	-	-	-	المشروبات والتبغ :
Cigarettes	-	-	-	-	-	-	-	-	-	-	مشروبات عطرية
Tobacco	-	-	-	-	-	-	-	-	-	-	سجائر
Others	-	-	-	-	-	-	-	-	-	-	تبغ
Total	-	-	-	-	-	-	-	-	-	-	أخرى
Raw Materials :											
Petroleum Products	-	-	-	407	-	212	1,234	-	499	2,352	مواد خام :
Raw Plastic	-	-	104	87	-	643	37	-	922	1,793	منتجات بترولية
Raw Rubber	-	-	-	9	-	-	96	-	-	105	خام البلاستيك
Tallow	-	9	-	-	-	-	-	-	-	9	خام المطاط
Seeds For Sowing	-	-	-	-	-	-	-	-	-	-	مشحوم
Packing Paper	-	-	-	-	-	-	-	-	-	-	بذور وقلوي
Other	-	-	-	-	-	-	-	-	-	-	ورق تغليف
Total	-	9	104	503	-	855	1,367	-	1,421	4,259	المجموع

Table No.(7) Cont'd	الجموع	سبتمبر	أغسطس	يوليو	يونيو	مايو	أبريل	مارس	فبراير	يناير	الجموع	البيانات
Commodities	Total	Sept.	Aug.	July	June	May	April	March	Feb.	Jan.	6,489	البيانات
Chemicals :												
Medical & Pharmaceutical Products	413	40	11	77	15	11	120	4	52	83	4,933	مواد كيميائية :
Chemical Products	10,358	402	510	623	455	480	166	6,962	760	-	44,754	أدوية ومعدات طبية وصيغية
Fertilizers	-	-	-	-	-	-	-	-	-	-	53,564	عناصر كيميائية ومركباتها
Tanning & Dyeing Materials	4,151	2,909	246	119	112	22	583	137	12	11	28,762	أسمدة
Perfumes & Cosmetics	41	-	1	3	1	1	20	16	-	-	1,521	مواد التجميل والصباغة والتلوين
Explosives	1,263	50	206	-	-	-	156	851	-	-	23,773	عطور ومستحضرات تجميل
Insecticides	-	-	-	-	-	-	-	-	-	-	13,502	مطرقات
Others	993	23	20	329	33	162	216	210	-	-	1,658	مبيدات حشرية
Total	17,219	3,424	994	1,151	615	676	1,261	8,180	824	94	36,026	أخرى
Manufactured Goods :												
Leather Products	505	7	3	-	432	-	-	-	63	-	44,754	مصنوعات :
Manufactured Rubber	503	79	120	45	98	4	147	-	-	10	4,933	مصنوعات الجلود
Manufactured Plastics	2,247	387	183	224	324	226	64	839	-	-	53,564	مصنوعات المطاط
Manufactured Wood & Cork	722	50	76	43	21	129	357	32	-	14	28,762	مصنوعات البلاستيك
Glass & Glassware	353	86	57	132	48	13	0	-	-	17	1,521	مصنوعات خشب وقطن
Iron & Steel	84,521	7,288	7,579	18,624	12,209	6,208	19,074	7,799	3,666	2,074	36,026	مصنوعات الزجاج
Manufactured Metal	19,875	657	3,271	2,523	3,897	3,410	1,559	4,430	111	17	1,521	حديد وصلب
Footwear	451	-	256	8	38	104	22	-	22	1	1,521	مصنوعات المعادن
Jute & Sacks	468	-	-	2	25	104	155	92	194	-	1,521	خشب وجوزائت
Books, Magazines, And Newspapers	5,577	529	95	662	1,520	78	2,071	366	26	230	4,933	كاتب وجوزائت وجرائد
Cement & Asbestos Pipes	9,395	364	568	2,612	1,828	439	2,193	1,194	69	128	36,026	أحجار ومعدات حديدية
Scientific Equipments	46,058	12,518	2,119	3,528	147	147	5,285	9,629	63	230	1,521	أجهزة طبية
Paper Products	2,553	1	-	1,609	14	155	4	291	412	67	1,521	مصنوعات الورق
Ceramic Products	3,807	-	113	6	55	55	226	-	-	2	1,521	مصنوعات الخزف
Toys & Sport Goods	18	-	-	2	3,405	-	15	-	1	-	1,521	مصنوعات الألعاب الرياضية
Other	3,365	730	6	371	384	215	163	1,261	199	36	1,521	أخرى
Total	180,418	22,696	14,446	30,391	36,782	11,183	31,335	25,933	4,826	2,826	36,026	الجموع
Machinery & Equipment :												
Non-Electrical Appliances	47,373	2,559	5,136	12,532	11,313	4,084	7,024	3,308	855	582	36,026	آلات ومعدات :-
Electrical Appliances	187,328	30,802	31,215	31,862	26,493	18,722	15,406	25,777	1,332	5,719	1,521	آلات غير كهربائية
Refrigerators	847	3	6	269	2	152	22	393	-	-	1,521	آلات كهربائية
Air Conditioners	7,260	14	115	5,488	15	1,322	109	32	142	23	1,521	تلاجات
Machinery Spare Parts	117,640	14,529	10,153	13,502	23,773	11,521	28,762	14,575	640	185	1,521	معدات هواء
T. V., Radios, Recorders & Tapes, etc	1,700	-	7	13	1,658	4	8	4	6	-	1,521	معدات غير آلات
Dry Batteries	-	-	-	-	-	-	-	-	-	-	1,521	تلفزيونات ورايوكومات وآشرطة ومسجلات
Accumulators	1,639	-	198	-	16	118	642	665	-	-	1,521	بطاريات جافة
Tractors	3,007	-	284	-	618	100	48	-	1,957	-	1,521	بطاريات
Ovens	48	1	1	43	-	3	-	-	-	-	1,521	جرارات
Other	1,581	37	-	-	-	-	1,543	-	-	-	1,521	فران
Total	368,423	47,945	47,115	63,709	63,888	36,026	53,564	44,754	4,933	6,489	36,026	الجموع

Table No.(7) Cont'd

Commodities	يناير Jan.	فبراير Feb.	مارس March	أبريل April	مايو May	يونيو June	يوليو July	أغسطس Aug.	سبتمبر Sept.	المجموع Total	المستلح
Transport Equipment :											
Railway Locomotives	-	-	-	-	-	5,329	-	-	-	5,329	قطارات
Railway Wagons	-	-	10,911	-	6,403	795	9,465	-	-	27,574	عربات قطارات
Motor Cars	2,342	192	3,864	5,422	6,066	3,240	4,381	539	2,953	28,999	عربات سيارات
Trucks & Lorries	1,868	2,147	242	2,214	18,516	5,364	9,529	11,405	8,018	59,303	شاحنات و لواري
Buses	-	-	31	-	-	-	299	-	20	350	باصات
Tyres & Tubes	-	-	-	106	29	227	23	12	20	417	التيب واطارات
Auto Spare Parts	4	249	205	42	416	131	4,363	-	574	5,984	قطع غير عربات
Motor-Cycles	-	-	-	-	243	61	-	-	-	304	دراجات بخارية
Bicycles	-	-	-	-	-	-	5	-	-	5	دراجات
Aircrafts	-	18	-	-	-	-	-	-	-	18	طائرات
Aircraft Spare Parts	171	-	202	2	30	397	194	39	1	1,036	قطع غير طائرات
Locomotive Spare Parts	13	28	424	104	12	-	3,234	20	147	3,982	قطع غير قطارات
Ferries & Steamers	-	-	-	696	341	145	355	123	133	1,793	مراكب بخارية ومحطات
Other	-	-	-	-	-	-	-	-	-	-	اخرى
Total	4,398	2,634	15,879	8,586	32,056	15,689	31,848	12,138	11,866	135,094	المجموع
Textiles :											
Yarn	-	-	-	-	-	-	-	-	-	-	منسوجات :
Sewing Threads	-	-	-	-	-	-	-	1	-	1	غزل
Woven Synthetic Fabric	-	-	-	30	-	31	-	23	60	144	خيوط خيوطه
Woven Cotton Fabrics	-	-	-	-	-	-	-	10	-	10	القماش من حرير صناعي
Woven Flax Fabrics	-	-	-	-	-	-	-	-	-	-	القماش من قطن
Man-Made Filament & Staple	-	-	-	-	-	-	-	-	-	-	القماش من كتان
Wadding Of Textile Materials	-	-	-	41	-	2	-	3	6	63	منسوجات من شعيرات تركيبيه
Carpets	1	356	28	29	8	4	5	2	4	437	خشب من مواد نسجية
Special Woven Fabrics	-	1	-	-	-	-	-	-	-	1	سجاد
Knitted Or Crocheted Fabrics	-	-	-	-	2	-	-	-	-	2	منسوجات بصفت خاصة
Ready Made Clothes	-	-	-	293	143	3,183	765	317	769	5,470	القماش مصنفة
Other	45	6,591	1,073	-	-	-	-	-	-	7,709	ملبوسات جاهزة
Total	46	6,948	1,101	393	153	3,220	781	356	839	13,837	المجموع
Other	1,364	1,632	8,619	7,062	14,202	13,807	5,784	11,689	6,247	70,406	اخرى
Grand Total	15,217	28,568	104,573	102,704	94,364	134,895	135,814	86,975	94,560	797,670	المجموع الكلي

تابع جدول رقم (7)

جدول رقم (8) : جدول رقم (8)
البيانات الاقتصادية حسب القطر خلال الفترة يناير -
سبتمبر 2008 (بالعملة المحلية)
Government Imports By Country During Jan - Sept. 2008 (Monthly)
(Value In US,\$000'S)

Countries	يناير Jan.	فبراير Feb.	مارس March	أبريل April	مايو May	يونيو June	يوليو July	أغسطس Aug.	سبتمبر Sept.	المجموع Total	الإقليم
Industrial Countries:											
Australia	25	-	21	233	-	-	-	4	-	283	أستراليا
Austria	-	336	67	-	-	862	2	4	11	1,271	النمسا
Belgium	-	243	-	81	28	185	95	324	11	967	بلجيكا
Canada	-	-	-	1	-	-	-	41	102	144	كندا
Denmark	-	-	-	-	-	-	-	-	-	-	الدنمارك
Finland	-	-	-	-	-	-	-	-	-	-	فنلندا
France	524	-	933	610	-	306	1,112	1,471	2,471	7,427	فرنسا
Germany	-	-	-	-	-	-	6,777	830	1,854	9,461	ألمانيا
Greece	-	-	-	-	-	2,420	-	477	-	2,897	اليونان
Ireland	-	-	-	-	-	-	-	-	-	-	أيرلندا
Italy	1,261	483	2,373	236	3,593	355	1,856	1,740	1,477	13,374	إيطاليا
Japan	821	2,700	2,126	7,439	10,762	14,665	7,759	11,953	8,617	66,842	اليابان
Netherlands	-	7	242	32	-	160	265	20	771	1,497	هولندا
Norway	-	-	-	-	-	-	-	-	-	-	النرويج
Portugal	-	-	-	-	-	-	-	-	-	-	البرتغال
Spain	-	-	2,753	1,051	-	173	-	-	-	3,977	إسبانيا
Sweden	26	-	-	54	-	130	336	166	55	767	السويد
Switzerland	-	-	-	9	12	570	1,234	7	-	1,832	سويسرا
United Kingdom	2,034	1,678	407	1,068	2,705	2,121	7,416	2,718	656	20,803	المملكة المتحدة
United States	-	45	786	-	36	1,350	394	-	-	1,825	الولايات المتحدة
Other	-	-	4,644	-	-	-	-	-	5	5,435	أخرى
Total	4,691	6,278	13,566	10,814	17,136	23,297	27,246	19,755	16,019	138,802	المجموع
Developing Countries:											
Europe (Others) :											
Bulgaria	-	-	-	-	-	-	-	18	-	18	أوروبا (أخرى) :-
Cyprus	969	-	-	-	-	-	-	-	-	969	قبرص
Czechoslovakia	-	-	-	-	-	-	-	-	-	-	تشيكوسلوفاكيا
Hungary	-	-	-	-	-	-	458	-	-	458	المجر
Poland	-	-	-	-	-	-	-	-	-	-	بولندا
Romania	-	-	-	-	-	-	-	-	-	-	رومانيا
Russia	-	-	-	-	-	-	-	-	-	-	روسيا
Turkey	151	-	-	12,091	764	1,956	3,191	4,932	1,719	24,804	تركيا
Ukraine	373	-	-	83	1,114	10	-	-	-	1,580	أوكرانيا
Yugoslavia	-	-	-	-	-	-	-	-	-	-	يوغوسلافيا
Other	1	-	-	-	-	-	1	-	-	2	أخرى
Total	1,494	-	-	12,174	1,878	1,966	3,650	4,950	1,719	27,831	المجموع
Africa :											
Djibouti	-	-	-	-	-	-	-	-	-	-	أفريقيا :-
Ethiopia	-	-	-	6	-	-	-	-	-	6	جيبوتي
Kenya	22	-	-	-	-	-	-	-	-	22	كينيا
Libya	-	-	-	-	-	-	-	-	-	-	ليبيا
Morocco	-	31	-	-	-	-	217	-	-	248	المغرب
South Africa	-	-	-	-	-	-	-	-	-	-	جنوب أفريقيا
Tunisia	-	-	-	-	-	1	-	33	-	34	تونس
Uganda	-	-	14	-	-	-	-	-	-	14	أوغندا
Zaire	-	-	-	-	-	-	-	-	-	-	زائير
Zimbabwe	-	-	-	-	-	-	-	-	-	-	زيمبابوي
Other	540	137	3,667	147	134	11,856	-	101	7	16,589	أخرى
Total	562	168	3,681	153	134	11,857	217	134	7	16,913	المجموع

Table No.(8) Cont'd												تابع جدول رقم (8)				
Countries	الإقطار											المجموع Total	القطر القطر الكلي			
	يناير Jan.	فبراير Feb.	مارس March	أبريل April	مايو May	يونيو June	يوليو July	أغسطس Aug.	سبتمبر Sept.	المجموع						
Asia :																
Bangladesh	-	-	-	-	-	-	-	-	-	-	-	-	-	-	-	355
China	7,463	4,098	51,636	58,687	54,880	50,041	68,850	46,660	44,716	387,031	1,456	355	387,031	الصين		
Hong Kong	35	6	178	183	-	290	449	179	136	1,456	136	1,456	1,456	هونغ كونغ		
India	105	1,464	8,434	4,132	9,177	25,641	18,355	3,182	18,590	89,080	89,080	116	89,080	الهند		
Indonesia	-	-	-	16	100	-	-	-	-	-	-	-	-	-	116	
Iran	39	148	2,064	2,614	-	1,634	1,411	48	1,079	9,037	92	9,037	92	البرازيل		
Malaysia	20	-	-	-	-	21	25	26	412	7,513	92	7,513	92	ماليزيا		
Pakistan	-	5,028	301	162	-	856	-	754	412	412	56	145	56	باكستان		
Singapore	-	-	21	25	-	-	22	21	56	145	145	145	145	سنغافورة		
South Korea	-	-	1,982	1,199	6,226	476	483	323	617	11,306	11,306	11,306	11,306	كوريا الجنوبية		
Taiwan	-	-	-	-	-	-	-	-	-	-	-	-	-	-	146	
Thailand	-	-	-	-	-	138	8	-	-	-	-	-	-	-	32	
Other	-	-	-	-	-	-	-	-	-	-	-	-	-	-	32	
Total	7,662	10,744	64,616	67,018	70,383	79,097	89,958	51,225	65,606	506,309	506,309	506,309	506,309	المجموع		
Middle East :																
United Arab Emirates	104	68	2,379	5,595	1,082	4,843	1,025	2,416	1,197	18,709	18,709	18,709	18,709	الإمارات العربية المتحدة		
Bahrain	-	-	-	-	-	-	-	-	-	-	-	-	-	-	-	
Egypt	127	215	5,656	1,932	1,781	1,512	2,946	4,511	4,606	23,286	23,286	23,286	23,286	مصر		
Iraq	-	-	-	-	-	-	-	-	-	-	-	-	-	-	-	
Jordan	-	-	16	47	36	-	26	-	-	125	125	125	125	الأردن		
Kuwait	-	1	-	-	-	346	-	5	58	410	410	410	410	الكويت		
Lebanon	-	-	-	-	-	-	-	-	-	-	-	-	-	-	-	
Oman	-	-	-	-	-	-	-	1	-	1	1	1	1	عمان		
Qatar	-	-	-	-	-	643	-	13	922	1,578	1,578	1,578	1,578	قطر		
Saudi Arabia	39	8,778	778	1,441	601	746	1,609	1,162	524	15,678	15,678	15,678	15,678	السعودية		
Syria	39	34	3	4	20	8	11	11	38	168	168	168	168	سوريا		
Yemen	-	-	-	-	-	-	-	-	-	-	-	-	-	-	-	
Other	-	-	-	-	-	-	-	-	-	-	-	-	-	-	-	
Total	309	9,096	8,832	9,019	3,520	8,098	5,617	8,119	7,345	59,955	59,955	59,955	59,955	المجموع		
Western Hemisphere :																
Argentina	-	-	-	-	-	-	-	-	-	-	-	-	-	-	-	
Brazil	-	43	42	65	-	-	-	10	-	160	160	160	160	البرازيل		
Ecuador	-	211	576	1,292	-	2,461	401	19	-	4,960	4,960	4,960	4,960	الإكوادور		
Jamaica	-	-	-	-	-	-	-	121	-	121	121	121	121	جامايكا		
Mexico	-	-	-	11	-	-	-	-	-	11	11	11	11	المكسيك		
Panama	-	-	-	-	-	-	-	-	-	-	-	-	-	بنما		
Other	-	39	176	27	525	-	5,623	541	947	7,878	7,878	7,878	7,878	أخرى		
Total	-	293	794	1,395	525	2,461	6,024	691	947	13,130	13,130	13,130	13,130	المجموع		
Other Countries	499	1,989	13,084	2,131	788	8,119	3,102	2,101	2,917	34,730	34,730	34,730	34,730	القطر الأخرى		
Grand Total	15,217	28,568	104,573	102,704	94,364	134,895	135,814	86,975	94,560	797,670	797,670	797,670	797,670	المجموع الكلي		