

Central Bank of Sudan

Statistics Directorate



بنك السودان المركزي

إدارة الإحصاء

الموجز الإحصائي

للتجارة الخارجية

يوليو - سبتمبر 2007

**Foreign Trade
Statistical Digest
July- September 2007**

Central Bank of Sudan Khartoum – Almogran P. O. Box: 313 Tel: (249) 87056065 Fax: (249) 183781341 Website: http://www.cbos.gov.sd Email: research@bankofsudan.org	بنك السودان المركزي الخرطوم – المقرن ص. ب.: 313 ت : (249) 87056065 فاكس : (249) 183781341 الموقع على الانترنت : http://www.cbos.gov.sd بريد الكتروني : research@bankofsudan.org
--	--

الطابعون: دار السداد للطباعة تلفون : 83233371 فاكس: 83233372

الموجز الإحصائي للتجارة الخارجية
Foreign Trade Statistical Digest

Contents	الجدول Table	الصفحة Page	المحتويات
Introduction		4-5	المقدمة
Trade Balance During the period 2004 - (Jan.- September) 2007		6	الميزان التجاري خلال الفترة 2004 - (يناير - سبتمبر) 2007
Section (A) Exports			القسم الأول الصادرات
Summary of Exports during the period (Jan. - September) 2007	1	9	ملخص الصادرات خلال الفترة (يناير - سبتمبر) 2007
Exports by commodities during the period (Jan. - September) 2007(Monthly)	2	13	الصادرات حسب السلع خلال الفترة (يناير - سبتمبر) 2007 (شهريا)
Exports by commodities during the period (Jan. - September) 2007 (Quarterly)	3	14	الصادرات حسب السلع خلال الفترة (يناير - سبتمبر) 2007 (ربع سنوي)
Exports By commodities during the period (Jan. - September) 2006 & 2007	4	15	الصادرات حسب السلع خلال الفترة (يناير - سبتمبر) 2007 - 2006
Exports By country during the period (Jan. - September) 2007 (Monthly)	5	16-18	الصادرات حسب القطر خلال الفترة (يناير - سبتمبر) 2007 (شهريا)
Exports By country & commodity during the period (Jan. - September) 2007	6	19-21	الصادرات حسب القطر والسلعة خلال الفترة (يناير - سبتمبر) 2007
Section (B) Imports			القسم الثاني الواردات
Summary of Imports during the period (Jan. - September) 2007	1	23	ملخص الواردات خلال الفترة (يناير - سبتمبر) 2007
Imports by Commodities during the period (Jan. - September) 2007 (Monthly)	2	25-27	الواردات حسب السلع خلال الفترة (يناير - سبتمبر) 2007 (شهريا)
Imports by Commodities during the period (Jan. - September) 2007 Quarterly)	3	28-30	الواردات حسب السلع خلال الفترة (يناير - سبتمبر) 2007 (ربع سنوي)
Imports by Commodities During the period (Jan. - September) 2006- 2007	4	31-33	الواردات حسب السلع خلال الفترة (يناير - سبتمبر) 2007 - 2006
Imports by Country during the period (Jan. - September) 2007 (Monthly)	5	34-36	الواردات حسب القطر خلال الفترة (يناير - سبتمبر) 2007 (شهريا)
Imports by Country & Commodity during the period (Jan. - September) 2007	6	37-39	الواردات حسب القطر والسلعة خلال الفترة (يناير - سبتمبر) 2007
Government Imports by Commodities during the period (Jan. - September) 2007(Monthly)	7	40-42	الواردات الحكومية بالسلع خلال الفترة (يناير - سبتمبر) 2007 (شهريا)
Government Imports by Country during the period (Jan. - September) 2007(Monthly)	8	43-44	الواردات الحكومية حسب القطر خلال الفترة (يناير - سبتمبر) 2007 (شهريا)

Introduction

The foreign trade statistics presented here, cover all Exports and Imports registered at the custom stations in Port Sudan "the main port", Juba, Wadi Halfa, Kassala, Elgeneina, Bassunda, Elkurmuk, Geisan, Muleet, Lokadi, Kareema El Galabat, Alabedia, Dongola, Hamart Elsheikh, Abu Hamed, Um Dafug, Elgadaref and Sooba. They also include the exports and the imports channeled through Khartoum Airport and Post Office in Khartoum.

The imports are valued on C.I.F. basis, which represent the cost of goods, insurance and freight at the port of destination. Exports are valued on F.O.B basis, which exclude the value of insurance and freight.

The foreign trade statistics exclude gifts, personal effects, and any other imports for exhibition for a period not more than six months, whereas the values of rent are recorded in the balance of payments statistics.

This data is also published by Central Bureau of Statistics in local currency, and can be found in the General Customs Department.

المقدمة

تعتمد إحصاءات التجارة الخارجية المدرجة في هذا الموجز على أرقام الصادرات و الواردات التي تم تسجيلها في المحطات الجمركية المتواجدة في بور تسودان ، جوبا ، وادي حلفا ، كسلا ، الجينية ، باسندا ، الكرمك ، قيسان ، مليط ، لوكدى ، كريمة ، القلابات ، العبيدية ، دنقلا ، حمرة الشيخ ، أبو محمد ، ام دافوق ، القصارف والحاويات سوبا. وتشتمل أيضاً على الصادرات والواردات التي تمت عن طريق مطار الخرطوم وبوستة الخرطوم العمومية . ويعتبر ميناء بور تسودان المنفذ الرئيسي الذي تتم عن طريقه معظم تجارة البلاد الخارجية.

تحسب الواردات على أساس (سيف) أي أن القيمة تمثل تكلفة البضاعة ، التأمين والترحيل حتى ميناء الوصول. أما الصادرات فهي مبنية على أساس (فوب) أي أن قيمة البضاعة لا تشمل تكلفة التأمين و الترحيل.

نشير إلى أن إحصاءات التجارة الخارجية لا تشمل قيم الهدايا ، الأمتعة الشخصية وما يتم استئجاره لأغراض العرض لفترة لا تتعدى ستة أشهر، غير أن قيم التأجير تظهر ضمن إحصاءات ميزان المدفوعات.

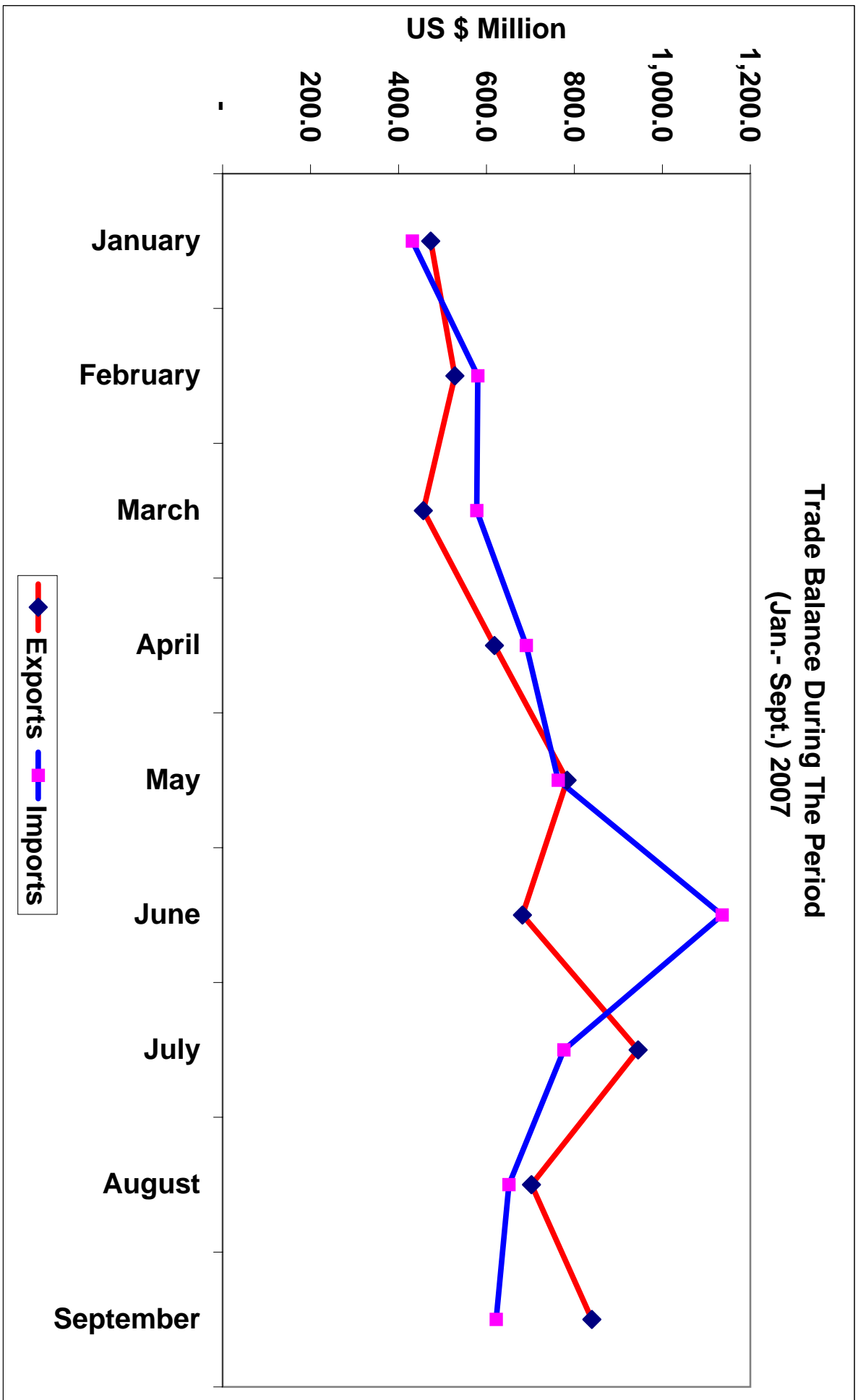
أيضاً يصدر الجهاز المركزي للإحصاء بيانات عن الصادرات والواردات والميزان التجاري بالعملة المحلية. كما يمكن طلب بيانات التجارة الخارجية من رئاسة شرطة الجمارك.

الميزان التجاري خلال الفترة 2004 - (يناير - سبتمبر) 2007
Trade Balance During The Period 2004 - (Jan.-September) 2007
(القيمة بالآلاف الدولارات)
(Value In US,\$000'S)

Period	الميزان التجاري Trade Balance	الواردات Imports	إجمالي الصادرات Total Exports	الصادرات غير البترولية Non Petroleum Exports	الصادرات البترولية Petroleum Exports	الفترة
2004	297,466-	4,075,230	3,777,764	677,278	3,100,486	2004
2005	1,932,542-	6,756,820	4,824,278	636,918	4,187,360	2005
2006	2,416,930-	8,073,498	5,656,568	569,357	5,087,211	2006
2007	199,997-	6,228,047	6,028,050	350,507	5,677,543	2007
January	41,733	431,488	473,221	38,936	434,285	يناير
February	52,073-	580,343	528,270	30,773	497,497	فبراير
March	121,424-	577,821	456,397	43,306	413,091	مارس
April	72,218-	690,356	618,138	36,377	581,761	أبريل
May	20,137	763,242	783,379	47,842	735,537	مايو
June	454,224-	1,135,928	681,704	41,491	640,213	يونيو
July*	168,917	775,926	944,843	30,281	914,562	يوليو*
August*	51,412	650,947	702,359	39,854	662,505	أغسطس*
September*	217,743	621,996	839,739	41,647	798,092	سبتمبر*

*Provisional

*بيانات أولية



القسم الأول

الصادرات

Section (A)

EXPORTS

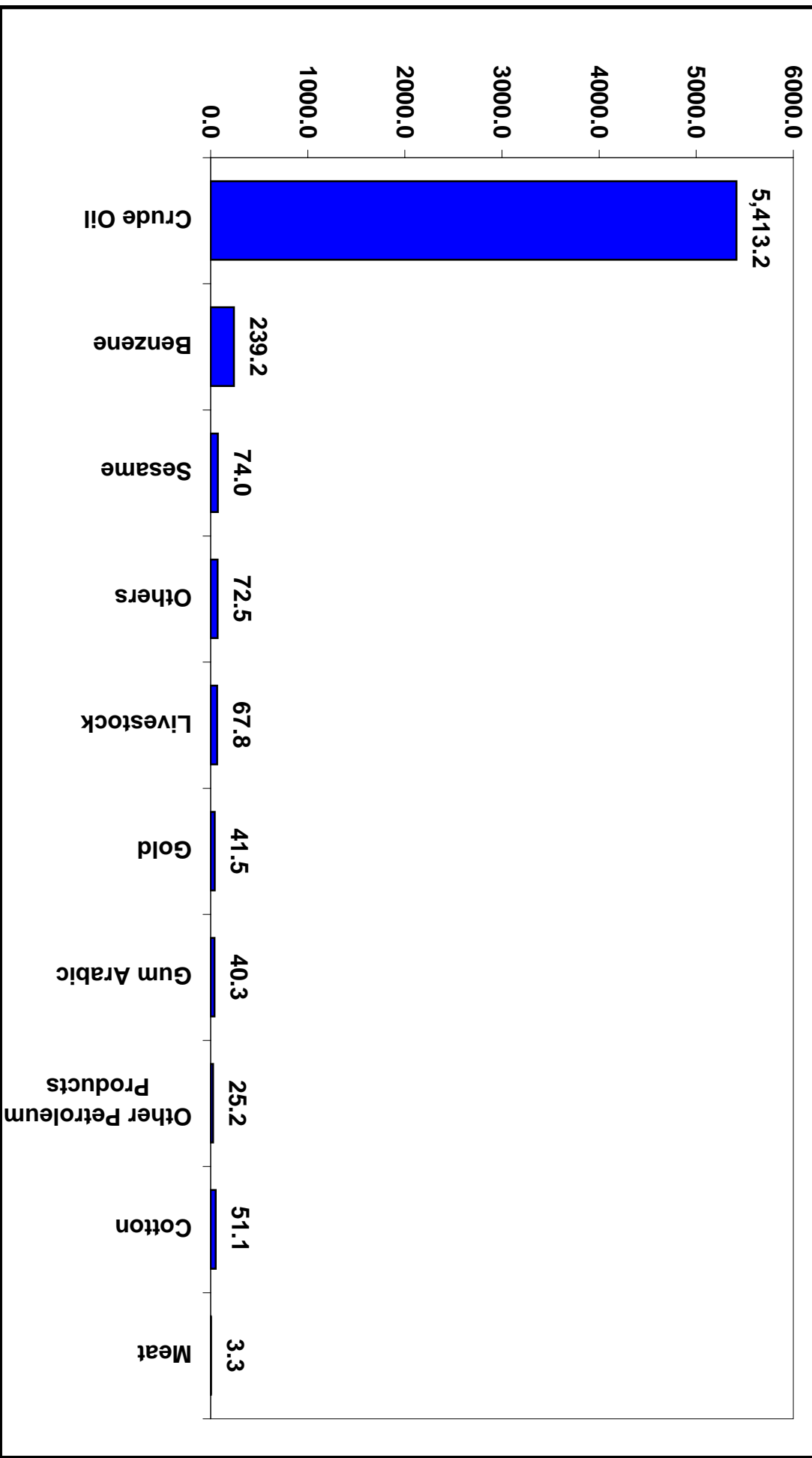
جدول رقم (1) Table No. (1)
ملخص الصادرات خلال الفترة (يناير - سبتمبر) 2007*
Summary Of Exports During (Jan. - September) 2007
(القيمة بالآلاف الدولارات)
(Value in US.\$000'S)

Commodities	Unit	2007 (يناير - سبتمبر) (Jan.-Sept.) 2007		الوحدة	السلع
		الكمية Quantity	القيمة Value		
Crude Oil	Barrel	104,960,899	5,413,163	برميل	بتترول خام
Benzine	M. T.	372,494	239,187	طن متري	بنزين
Kerosene	"	-	-	"	كيروسين
Light Gas	"	29,808	15,866	"	غاز طبيعي
Naphtha	"	2,399	1,053	"	نافثا
Furnace	"	47,784	5,795	"	فيرنس
Mixed butagas	"	5,949	2,479	"	غاز مخلوط
Diesel	"	-	-	"	جازولين
Cocke	"	-	-	"	فحم (بترولي)
Cotton	Bale	203,401	51,061	بالة	قطن
Gum Arabic	M.T.	24,491	40,265	طن متري	صمغ عربي
Sesame	"	90,950	74,049	"	سمسم
Sugar	"	45	19,182	"	السكر
Groundnuts	"	799	512	"	فول سوداني
Cake and Meal	"	3,709	487	"	امباز
Dura (Sorghum)	"	54,066	8,386	"	ذرة
Livestock	Head	613,985	67,823	رأس	حيوانات حية
Meat	M.T.	912	3,302	طن متري	لحوم
Hides & Skins	Value	-	2,215	قيمة	جلود
Gold	K.G.	2,868,281	41,500	كيلو جرام	ذهب
Others	Value	-	41,725	قيمة	أخري
Total			6,028,050		المجموع

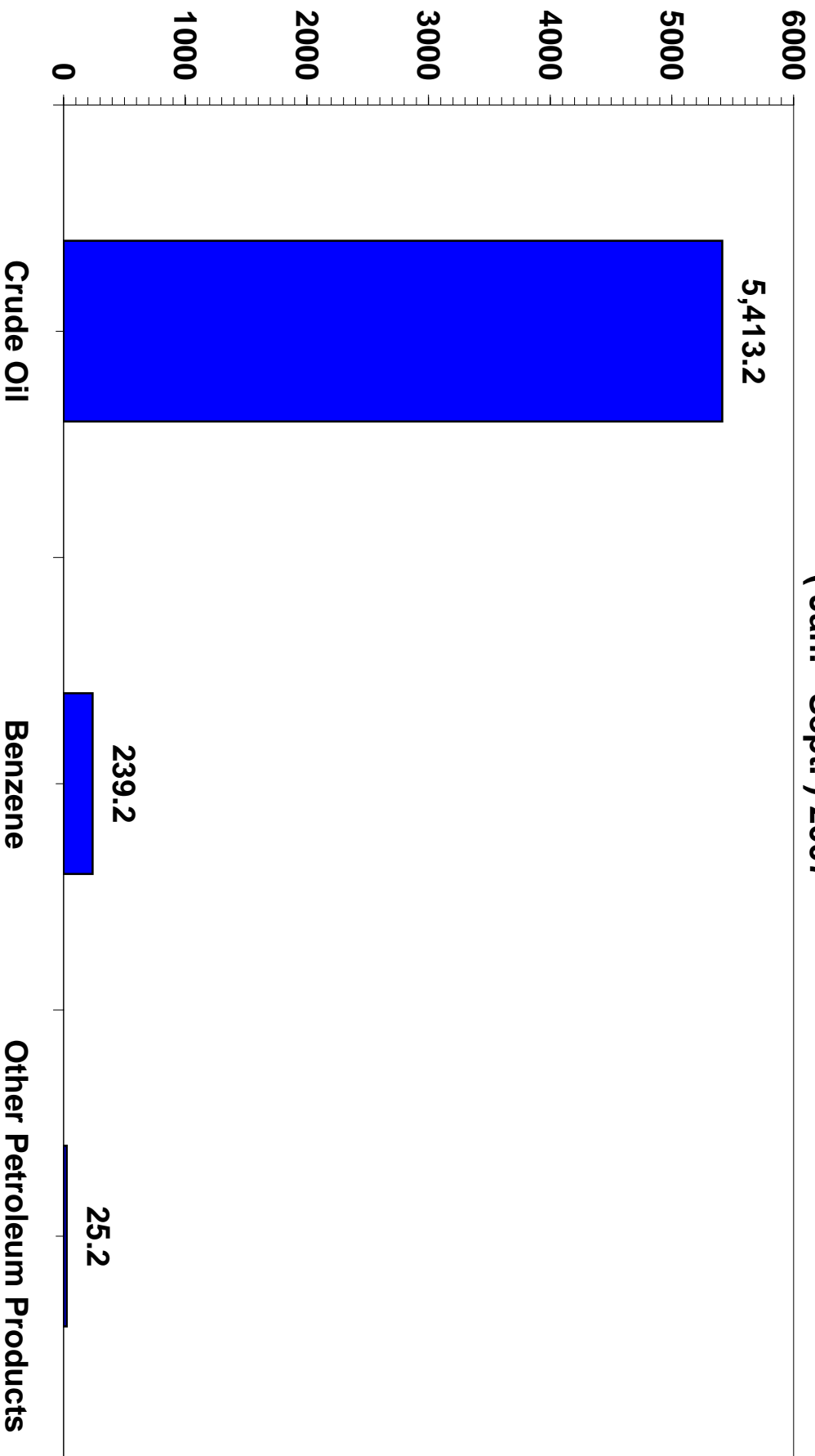
*Provisional

*بيانات أولية

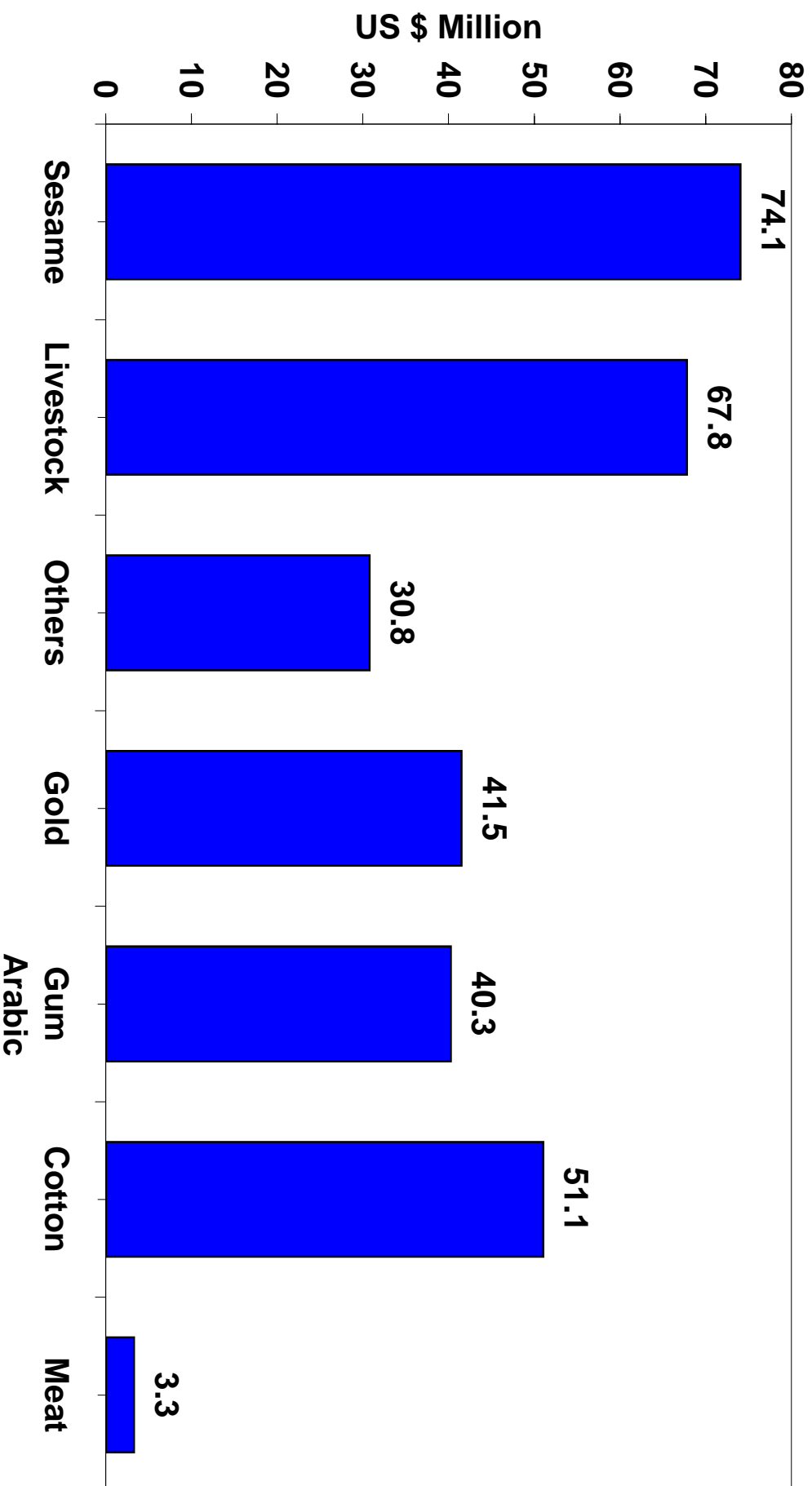
Exports During (Jan - Sept.) 2007
(Value In US\$ Million)



**Petroleum Exports During
(Jan. - Sept.) 2007**



**Non-Petroleum Exports During
(Jan. - Sept.)2007**



جدول رقم (2) Table No. (2)
الصادرات حسب السلع خلال الفترة (يناير - سبتمبر) 2007 (شهريا)
Exports By Commodities During (Jan. - Sept.) 2007 (Monthly)
(القيمة بالآلاف الدولارات)
(Value in US.\$000'S)

Commodities	يناير Jan.	فبراير Feb.	مارس Mar.	أبريل Apr.	مايو May	يونيو Jun.	يوليو* Jul.	أغسطس* Aug.	سبتمبر* Sept.	المجموع Total	السلع
Crude Oil	399,593	465,486	374,926	556,029	693,205	638,972	878,875	643,886	762,191	5,413,163	بتترول خام
Benzine	32,584	16,102	34,978	25,598	40,769	-	35,398	18,257	35,501	239,187	بنزين
Kerosene	-	-	-	-	-	-	-	-	-	-	كيروسين
Light Gas	-	15,866	-	-	-	-	-	-	-	15,866	غاز طبيعي
Naphtha	-	-	1,053	-	-	-	-	-	-	1,053	نافتا
Furnace	2,017	-	1,924	-	764	1,090	-	-	-	5,795	فيرنس
Mixed butagas	91	43	210	134	799	151	289	362	400	2,479	غاز مخلوط
Diesel	-	-	-	-	-	-	-	-	-	-	جازولين
Cocke	-	-	-	-	-	-	-	-	-	-	فحم(بترولي)
Extra-Long Staple Cotton	1,978	2,596	1,852	1,162	912	3,662	2,093	10,045	6,303	30,603	اقطن فائقة الطول
Long Staple Cotton	-	-	-	-	-	-	-	-	-	-	اقطن طويلة التيلة
Short& Medium Staple Cotton	2,065	693	187	1,954	105	3,221	4,315	4,315	3,603	20,458	اقطن متوسطة وقصيرة التيلة
Cotton Waste	-	-	-	-	-	-	-	-	-	-	اقطن اسكاروتو
Gum Hashab	2,194	798	3,631	3,216	1,634	657	1,210	1,675	2,267	17,282	صمغ هشاب
Gum Taleh	202	553	386	754	351	183	137	610	785	3,961	صمغ ظلع
Gum Powder	741	592	1,101	2,594	2,318	4,066	2,631	3,994	985	19,022	صمغ بكرة
Sesame	9,851	11,231	15,176	10,011	5,708	9,372	4,660	5,911	2,129	74,049	سمسم
Groundnuts	81	134	55	-	121	121	-	-	-	512	فول سوداني
Hibiscus Flower	1,792	1,262	2,888	1,472	1,084	2,398	684	996	1,494	14,070	كركدى
Melon Seeds	340	621	774	359	440	223	493	425	131	3,806	حب بطيخ
Senna Pods	117	57	32	75	182	171	190	95	90	1,009	سنمكة
Henna	1	-	-	-	2	8	-	-	-	11	حنه
Dura (Sorghum)	6	40	1,041	226	162	854	113	662	5,282	8,386	ذرة
Sunflower Seeds	-	-	-	-	-	-	-	-	-	-	بذور عباد الشمس
Crude Groundnuts Oil	-	-	-	-	-	-	-	-	-	-	زيت فول خام
Sesame Oil	1	10	4	1	4	6	-	2	3	31	زيت سمسم
Sugar	-	-	-	-	19,160	-	-	22	-	19,182	سكر
Molasses	252	-	1,302	2,558	818	210	708	-	2,297	8,145	مولاس
Groundnut Cake& Meal	-	-	-	-	14	-	-	-	-	14	امباز فول سوداني
Cotton Seed Cake & Meal	-	-	-	-	-	-	-	-	-	-	امباز بذرة قطن
Sesame Cake & Meal	-	-	-	-	-	-	-	-	-	-	امباز سمسم
Wheat Bran	-	-	-	83	184	62	-	-	144	473	امباز قمح
Sheep	15,506	5,099	5,106	3,736	4,811	4,842	5,805	1,979	7,477	54,361	ضان
Goats	636	166	247	55	90	25	101	82	172	1,574	ماعز
Cattle	-	334	384	457	-	496	60	-	-	1,731	ابقار
Camels	708	1,702	1,171	1,381	1,322	1,632	755	559	748	9,978	جمال
Gazelle	12	14	-	9	31	48	9	-	4	127	غزال
Crossbred Camels	-	-	-	-	30	10	12	-	-	52	جمال هجين
Meat	454	41	114	21	712	3	78	1,498	381	3,302	لحوم
Fish (Fresh or Chilled)	3	11	3	-	-	1	-	4	4	26	اسماك طازجة او مثلجة
Vegetables	-	-	-	-	-	-	-	-	-	-	خضروات
Fruits	6	159	165	35	-	-	-	-	13	378	فواكه
Gold	1,149	4,062	5,853	4,792	4,765	7,780	2,360	4,971	5,768	41,500	ذهب
Copper Waste & Scrap	-	-	56	-	22	-	-	105	-	183	خردة نحاس
Lead Waste & Scrap	30	52	62	49	182	71	98	153	41	738	خردة رصاص
Iron Waste & Scrap	335	516	619	559	697	762	822	852	592	5,754	خردة حديد
Chromium	-	-	-	-	1,396	113	-	29	132	1,670	كروم
Yarn	-	-	-	-	-	-	-	-	-	-	غزل
Cotton Fabrics	-	-	-	-	-	-	-	-	-	-	منسوجات قطنية
Shells	12	-	14	14	28	14	42	42	42	208	صدف
Hides & Skins	129	-	212	479	149	172	341	336	397	2,215	جلود
Lubban	-	-	-	-	118	35	-	-	-	153	لبان
Others	335	30	871	325	290	273	2,564	492	363	5,543	اخرى
Total	473,221	528,270	456,397	618,138	783,379	681,704	944,843	702,359	839,739	6,028,050	المجموع

*Provisional

*بيانات أولية

جدول رقم (3) Table No. (3)
 الصادرات حسب السلع خلال الفترة (يناير - سبتمبر) 2007 (ربع سنوي)
Exports By Commodities During (Jan.- September) 2007 (Quarterly)
 (القيمة بالآلاف الدولارات)
 (Value in US.\$000'S)

Commodities	UNIT	2007 (يناير - مارس) (Jan. - Mar.) 2007		2007 (أبريل - يونيو) (Apr. - Jun.) 2007		*2007 (يوليو - سبتمبر) (Jul. - Sept.) 2007		المجموع Total		الوحدة	السلع
		الكمية Quantity	القيمة Value	الكمية Quantity	القيمة Value	الكمية Quantity	القيمة Value	الكمية Quantity	القيمة Value		
Crude Oil	Barrel	33,275,085	1,240,005	34,266,677	1,888,206	37,419,137	2,284,952	104,960,899	5,413,163	برميل	بتروئ خام
Benzine	M.T.	153,314	83,664	90,925	66,367	128,255	89,156	372,494	239,187	طن متري	بنزين
Kerosene	"	-	-	-	-	-	-	-	-	"	كيروسين
Light Gas	"	29,808	15,866	-	-	-	-	29,808	15,866	"	غاز طبيعي
Naphtha	"	2,399	1,053	-	-	-	-	2,399	1,053	"	نافتا
Furnace	"	39,801	3,941	7,983	1,854	-	-	47,784	5,795	"	فيرنس
Mixed butagas	"	785	344	3,000	1,084	2,164	1,051	5,949	2,479	"	غاز مخلوط
Diesel	"	-	-	-	-	-	-	-	-	"	ديزل
Cocke	"	-	-	-	-	-	-	-	-	"	فحم(بتروئلي)
Extra-Long Staple Cotton	Bales	20,809	6,426	17,507	5,736	64,256	18,441	102,572	30,603	بالة	القطن فلفقة الطول
Long Staple Cotton	"	-	-	-	-	-	-	-	-	"	القطن طويلة التيلة
Short& Medium Staple Cotton	"	15,195	2,945	25,805	5,280	59,829	12,233	100,829	20,458	"	القطن متوسطة وقصيرة التيلة
Cotton Waste	"	-	-	-	-	-	-	-	-	"	القطن اسكارنو
Gum Hashab	M.T.	2,665	6,623	2,083	5,507	4,159	5,152	8,907	17,282	طن متري	صمغ هشاب
Gum Taleh	"	1,450	1,141	1,704	1,288	2,132	1,532	5,286	3,961	"	صمغ طلح
Gum Powder	"	1,379	2,434	4,580	8,978	4,339	7,610	10,298	19,022	"	صمغ بيرة
Sesame	"	45,363	36,258	30,284	25,091	15,303	12,700	90,950	74,049	"	سمسم
Groundnuts	"	412	270	387	242	-	-	799	512	"	فول سوداني
Hibiscus Flower	"	6,071	5,942	4,670	4,954	2,632	3,174	13,373	14,070	"	كرندى
Melon Seeds	"	6,864	1,735	3,930	1,022	3,958	1,049	14,752	3,806	"	حب بطيخ
Senna Pods	"	204	206	421	428	387	375	1,012	1,009	"	سنمكة
Henna	"	3	1	15	10	5	-	23	11	"	حنه
Dura (Sorghum)	"	11,535	1,087	6,465	1,242	36,066	6,057	54,066	8,386	"	ذرة
Sunflower Seeds	"	-	-	-	-	-	-	-	-	"	بذور عباد الشمس
Crude Groundnuts Oil	"	-	-	-	-	-	-	-	-	"	زيت فول خام
Sesame Oil	"	12	15	9	11	4	5	25	31	"	زيت سمسم
Sugar	"	-	-	-	19,160	45	22	45	19,182	"	سكر
Molasses	"	20,567	1,554	52,199	3,586	35,656	3,005	108,422	8,145	"	مولاس
Groundnut Cake& Meal	"	-	-	30	14	-	-	30	14	"	امياز فول سوداني
Cotton Seed Cake & Meal	"	-	-	-	-	-	-	-	-	"	امياز بذرة قطن
Sesame Cake & Meal	"	-	-	-	-	-	-	-	-	"	امياز سمسم
Wheat Bran	"	-	-	2,679	329	1,000	144	3,679	473	"	امياز قمح
Sheep	Head	342,813	25,711	178,520	13,389	206	15,261	521,539	54,361	راس	ضئان
Goats	"	26,552	1,049	3,081	170	9	355	29,642	1,574	"	ماعز
Cattle	"	9,564	718	11,925	953	753	60	22,242	1,731	"	ابقار
Camels	"	18,399	3,581	21,886	4,335	10	2,062	40,295	9,978	"	جمال
Gazelle	"	68	26	175	88	24	13	267	127	"	غزال
Meat	M.T.	167	609	209	736	536	1,957	912	3,302	طن متري	لحوم
Fish (Fresh or Chilled)	"	6	17	1	1	4	8	11	26	"	اسماك طازجة او مثلجة
Vegetables	"	-	-	-	-	-	-	-	-	"	خضروات
Fruits	"	1,100	330	117	35	17	13	1,234	378	"	فواكه
Gold	K.G.	1,024,900	11,064	1,841,905	17,337	1,476	13,099	2,868,281	41,500	كيلو جرام	ذهب
Copper Waste & Scrap	M.T.	53	56	15	22	106	105	174	183	طن متري	خردة نحاس
Lead Waste & Scrap	"	1,030	144	2,090	302	2,018	292	5,138	738	"	خردة رصاص
Iron Waste & Scrap	"	9,812	1,470	13,307	2,018	12,892	2,266	36,011	5,754	"	خردة حديد
Chromium	"	-	-	13,750	1,509	-	161	13,750	1,670	"	كروم
Yarn	"	-	-	-	-	-	-	-	-	"	غزل
Shells	M.T.	28	26	56	56	126	126	210	208	"	صدف
Hides & Skins	Value	-	341	-	800	-	1,074	-	2,215	قيمة	جلود
Lubban	M.T.	-	-	160	153	-	-	160	153	طن متري	لبان
Others	Value	-	1,236	-	928	-	3,431	-	5,595	قيمة	اخرى
Total			1,457,888		2,083,221		2,486,941		6,028,050		المجموع

جدول رقم (4) Table No. (4)
المصادرات حسب السلع خلال الفترة (يناير - سبتمبر) 2006-2007
Exports By Commodities During (Jan. - September) 2006-2007
(القيمة بالآلاف الدولارات)
(Value in US.\$000'S)

Commodities	Unit	2006 (يناير - سبتمبر) (Jan. - Sept.) 2006		*2007 (يناير - سبتمبر) (Jan. - Sept.) 2007		الوحدة	السلع
		الكمية Quantity	القيمة Value	الكمية Quantity	القيمة Value		
Crude Oil	Barrel	55,766,013	3,431,835	104,960,899	5,413,163	برميل	بتترول خام
Benzene	M.T.	396,149	299,928	372,494	239,187	طن متري	بنزين
Kerosene	"	-	-	-	-	"	كيروسين
Light Gas	"	8,079	2,626	29,808	15,866	"	غاز طبيعي
Naphatha	"	20,932	8,949	2,399	1,053	"	نافتا
Furnace	"	-	-	47,784	5,795	"	فيرنس
Mixbutagas	"	-	-	5,949	2,479	"	غاز مخلوط
Diesel	"	-	-	-	-	"	ديزل
Cocke	"	-	-	-	-	"	فحم(بترولي)
Cotton	Bales	388,105	58,979	203,401	51,061	بالة	قطن
Cotton Waste	"	-	-	-	-	"	مخلفات قطن
Gum Arabic	M.T.	14,480	35,270	24,491	40,265	طن متري	صمغ عربي
Sesame	"	182,866	137,488	90,950	74,049	"	سمسم
Groundnuts	"	293	213	799	512	"	فول سودانى
Hibiscus Flower	"	17,226	17,349	13,373	14,070	"	كركدى
Melon Seeds	"	17,375	4,469	14,752	3,806	"	حب بطيخ
Senna Pods	"	1,297	1,169	1,012	1,009	"	سنمكة
Henna	"	415	371	23	11	"	حنه
Dura (Sorghum)	"	3,396	805	54,066	8,386	"	ذرة
Sunflower Seeds	"	-	-	-	-	"	بذور عباد الشمس
Crude Groundnuts Oil	"	2	2	-	-	"	زيت فول سودانى
Sugar	"	17,856	10,116	45	19,182	"	سكر
Molasses	"	209,384	17,587	108,422	8,145	"	مولاس
Cake& Meal	"	-	-	3,709	487	"	امياز
Sheep	Head	887,864	66,566	521,539	54,361	رأس	ضان
Goats	"	60,459	1,518	29,642	1,574	"	ماعز
Camels	"	76,127	14,811	40,295	9,978	"	جمال
Meat	M.T.	753	2,742	912	3,302	طن متري	لحوم
Vegetables& Fruits	"	3,113	966	1,234	378	"	فواكه وخضروات
Gold	K.G.	4,668,723	46,593	2,868,281	41,500	كيلو جرام	ذهب
Iron & Copper Scraps	M.T.	39,640	5,557	36,185	5,937	طن متري	نحاس وحديد خردة
Lead Scrap	"	4,455	684	5,138	738	"	رصاص خردة
Chromium	"	-	-	13,750	1,670	"	كروم
Hides & Skins	Value	-	4,362	-	2,215	قيمة	جلود
Others	"	-	8,191	-	7,871	"	اخرى
Total			4,179,146		6,028,050		المجموع

*Provisional

*بيانات أولية

جدول رقم (5) - Table No. (5)
 الصادرات حسب القطر خلال الفترة (يناير - سبتمبر) 2007 (الشهري)
 Exports By Country (Jan- Sept.) 2007 (Monthly)
 القيمة بالآلاف الدولارات
 (Value in US \$000'S)

Countries	2007*												المجموع Total	الإجمالي		
	يناير Jan.	فبراير Feb.	مارس Mar.	أبريل Apr.	مايو May	يونيو Jun.	يوليو* Jul.	أغسطس* Aug.	سبتمبر* Sept.	الجموع	الإجمالي					
Industrial Countries:																
Austria	-	-	-	-	-	-	-	-	-	-	-	-	-	-	-	-
Australia	-	-	-	-	-	-	-	-	-	-	-	-	-	-	-	-
Belgium	-	18	311	288	60	116	71	22	305	1,191						
Canada	1,149	4,062	5,853	4,791	3,807	7,780	2,360	4,971	5,439	40,212						
Denmark	-	-	-	-	-	-	113	-	115	228						
Finland	-	55	-	-	338	-	85	270	57	805						
France	1,157	1,328	2,257	1,038	1,009	423	586	1,484	821	10,103						
Germany	1,314	312	1,253	998	750	1,390	296	1,016	1,786	9,115						
Greece	-	-	324	533	-	3	-	-	-	860						
Ireland	237	237	118	-	-	-	-	-	-	592						
Italy	148	72	1,285	872	125	1,482	446	470	5,553	10,453						
Japan	295	458	591	64,035	36,837	129,834	118,561	41,723	524	392,858						
Netherlands	238	85	1,513	1,867	604	14	35,411	160	18,934	58,826						
Norway	-	-	-	-	-	-	-	-	-	-						
Portugal	-	40	23	8	-	41	-	38	65	215						
Spain	84	-	618	1	-	-	-	-	-	703						
Sweden	-	-	-	1,350	540	285	-	543	-	2,718						
Switzerland	60	-	3	-	-	-	-	-	-	63						
United Kingdom	1,052	110	1,792	2,245	19,344	911	920	795	424	27,593						
United States	-	-	237	219	1,374	885	1,763	2,030	399	6,907						
Others	-	-	-	-	-	-	-	-	-	-						
Total	5,734	6,777	16,178	78,245	64,788	143,164	160,612	53,522	34,422	563,442						
EUROPE (other):																
Bulgaria	-	68	-	-	-	-	-	-	-	68						
Cyprus	-	-	-	-	-	-	19	-	-	19						
Czechoslovakia	-	41	-	-	-	-	-	-	-	41						
Hungary	-	-	-	-	-	-	-	-	-	-						
Malta	-	-	-	-	-	-	-	-	-	-						
Poland	42	308	199	140	68	24	140	70	-	991						
Romania	-	-	-	-	-	-	-	-	-	-						
Russia	-	-	-	-	250	136	141	53	76	656						
Turkey	-	8	964	722	152	-	335	261	-	2,442						
Ukraine	-	-	108	-	-	-	-	-	-	108						
Yugoslavia	-	-	-	-	-	-	-	-	-	-						
Others	-	-	-	-	-	-	-	-	-	-						
Total	42	425	1,271	862	470	160	635	384	76	4,325						

جدول رقم (6) Table No. (6)
 الصادرات حسب الفلفل و السليمة خلال الفترة (يناير - سبتمبر) 2007
 Exports By Country & Commodity During (Jan- Sept) 2007
 (القيمة بالآلاف الدولارات)
 (VALUE IN US.\$000'S)

Countries	البترول و منتجاته و Petroleum Products	قطن Cotton	صمغ عربي Arabic Gum	سوسم Sesame	فول سوداني Ground Nuts	امياز & Cake Meal	ذهب Gold	حيوانات حية Livestock	لحوم Meat	جلود Hides & Skins	اخرى other	المجموع Total	القطر
Industrial Countries:													
Austria	-	-	-	-	-	-	-	-	-	-	-	-	النمسا
Australia	-	-	-	-	-	-	-	-	-	-	-	-	أستراليا
Belgium	-	505	54	-	-	-	-	-	-	-	632	1,191	بلجيكا
Canada	-	-	-	-	-	-	40,211	-	-	-	1	40,212	كندا
Denmark	-	-	228	-	-	-	-	-	-	-	-	228	الدانمارك
Finland	-	-	551	-	-	-	-	-	-	-	254	805	فنلندا
France	-	-	10,086	-	-	-	-	-	-	-	17	10,103	فرنسا
Germany	-	-	3,436	-	-	-	-	-	-	20	2,196	9,115	ألمانيا
Greece	-	-	-	-	-	-	-	-	-	-	3	860	اليونان
Ireland	-	-	-	-	-	-	-	-	-	-	-	592	أيرلندا
Italy	1,053	217	3,720	141	-	-	-	-	-	317	5,005	10,453	إيطاليا
Japan	388,335	395	1,935	1,796	-	-	-	-	-	-	397	392,858	اليابان
Netherlands	52,097	-	-	257	55	-	-	-	-	-	6,417	58,826	هولندا
Norway	-	-	-	-	-	-	-	-	-	-	-	-	النرويج
Portugal	-	155	-	-	-	-	-	-	-	-	60	215	البرتغال
Spain	-	-	-	83	-	-	-	-	-	-	620	703	إسبانيا
Sweden	-	-	2,718	-	-	-	-	-	-	-	-	2,718	السويد
Switzerland	-	-	-	-	-	-	-	-	-	-	63	63	سويسرا
United Kingdom	-	-	7,533	84	262	-	-	-	-	-	19,714	27,593	المملكة المتحدة
United States	-	-	6,907	-	-	-	-	-	-	-	-	6,907	الولايات المتحدة
Others	-	-	-	-	-	-	-	-	-	-	-	-	اخرى
Total	441,485	4,735	37,760	3,218	317	-	40,211	-	-	337	35,379	563,442	المجموع
Europe (Other):													
Bulgaria	-	-	-	-	68	-	-	-	-	-	-	68	أوروبا (اخرى):
Cyprus	-	-	-	19	-	-	-	-	-	-	-	19	قبرص
Czechoslovakia	-	-	-	41	-	-	-	-	-	-	-	41	تشيكوسلوفاكيا
Hungary	-	-	-	-	-	-	-	-	-	-	-	-	المجر
Malta	-	-	-	-	-	-	-	-	-	-	-	-	مالطا
Poland	-	-	-	845	-	-	-	-	-	-	146	991	بولندا
Romania	-	-	-	-	-	-	-	-	-	-	-	-	رومانيا
Russia	-	-	-	76	-	-	-	-	-	-	580	656	روسيا
Turkey	-	22	2	1,275	-	-	-	-	-	-	1,143	2,442	تركيا
Ukraine	-	-	-	108	-	-	-	-	-	-	-	108	أوكرانيا
Yugoslavia	-	-	-	-	-	-	-	-	-	-	-	-	يوغوسلافيا
Others	-	-	-	-	-	-	-	-	-	-	-	-	اخرى
Total	-	22	2	2,364	68	-	-	-	-	-	1,869	4,325	المجموع

Table No. (6) Cont'd

Countries	البترول و منتجاته & Petroleum Products	قطن Cotton	صمغ عربي Arabic Gum	سوسم Sesame	فول سوداني Ground Nuts	امياز & Cake Meal	ذهب Gold	حيوانات حية Livestock	لحوم Meat	جلود Hides Skins &	اخرى other	المجموع Total	الاقتصاد
Africa:													الافريقيا:
COMESA Countries:	27,782	18,939	-	11,641	81	473	-	7,098	-	973	8,017	75,004	تول الكوميسا
Angola	-	-	-	-	-	-	-	-	-	-	-	-	الحولا
Burundi	-	-	-	-	-	-	-	-	-	-	-	-	بورندي
Comoros	-	-	-	-	-	-	-	-	-	-	-	-	جزر القمر
Congo	-	-	-	-	-	-	-	-	-	-	-	-	الكامرو
Djibouti	-	-	-	-	-	-	-	-	-	-	-	-	جيبوتي
Egypt	-	18,939	-	9,302	-	473	-	7,098	-	973	7,942	44,727	مصر
Eritrea	53	-	-	-	-	-	-	-	-	-	-	53	اريتريا
Ethiopia	27,729	-	-	-	-	-	-	-	-	-	6	27,735	اثيوبيا
Kenya	-	-	-	-	-	-	-	-	-	-	1	1	كينيا
Libya	-	-	-	2,339	81	-	-	-	-	-	40	2,460	ليبيا
Madagascar	-	-	-	-	-	-	-	-	-	-	28	28	مدغشقر
Malawi	-	-	-	-	-	-	-	-	-	-	-	-	مالاوي
Mauritius	-	-	-	-	-	-	-	-	-	-	-	-	موريشس
Namibia	-	-	-	-	-	-	-	-	-	-	-	-	ناميبيا
Rwanda	-	-	-	-	-	-	-	-	-	-	-	-	رواندا
Sechelles	-	-	-	-	-	-	-	-	-	-	-	-	سيشيل
Swaziland	-	-	-	-	-	-	-	-	-	-	-	-	سوازيلاند
Uganda	-	-	-	-	-	-	-	-	-	-	-	-	بوغندا
Zaire (Congo)	-	-	-	-	-	-	-	-	-	-	-	-	الكامرو
Zambia	-	-	-	-	-	-	-	-	-	-	-	-	زامبيا
Zimbabwe	-	-	-	-	-	-	-	-	-	-	-	-	زامبياوي
Other African Countries	-	246	-	8,139	-	-	-	-	-	-	63	8,448	دول افريقية اخرى
Algeria	-	-	-	336	-	-	-	-	-	-	60	396	الجزائر
Malawi	-	-	-	-	-	-	-	-	-	-	-	-	مالاوي
Morocco	-	246	-	27	-	-	-	-	-	-	-	273	المغرب
Nigeria	-	-	-	-	-	-	-	-	-	-	-	-	نيجيريا
Somalia	-	-	-	-	-	-	-	-	-	-	-	-	الصومال
Tunisia	-	-	-	6,751	-	-	-	-	-	-	-	6,751	تونس
Others	-	-	-	1,025	-	-	-	-	-	-	3	1,028	اخرى
Total	27,782	19,185	-	19,780	81	473	-	7,098	-	973	8,080	83,452	المجموع

تابع جدول رقم (6)

Table No. (6) Cont'd

Countries	البتترول و منتجاته و Petroleum Products	قطن Cotton	صمغ عربي Arabic Gum	سوسم Sesame	فول سوناني Ground Nuts	اميزر & Cake Meal	ذهب Gold	حيوانات حية Livestock	لحوم Meat	جلود Hides & Skins	اخرى other	المجموع Total	الاقطار
Asia:													السيا:-
Bangladesh	-	7,901	-	-	-	-	-	-	-	-	1	7,902	بنغلاديش
China	5,024,828	2,405	-	10,885	-	-	-	-	-	177	1,855	5,040,150	الصين
Hong Kong	-	-	-	-	-	-	-	-	-	141	8	149	هونغ كونج
India	-	4,572	964	140	-	-	-	300	-	115	6,715	12,806	الهند
Indonesia	-	1,264	-	-	-	-	-	-	-	-	-	1,264	اندونيسيا
Malaysia	-	-	-	-	-	-	-	-	-	-	-	-	ماليزيا
Pakistan	-	9,746	-	-	-	-	-	-	-	267	8	10,021	باكستان
South Korea	-	-	185	-	-	-	-	-	-	-	6	191	كوريا الجنوبية
Singapore	-	-	-	-	-	-	-	-	-	-	20	20	سنغافورة
Taiwan	-	930	91	-	-	-	-	-	-	-	1	1,022	تايوان
Thailand	-	301	18	-	-	-	-	-	-	-	1	320	تايلاند
Others	-	-	-	511	-	-	-	-	-	-	43	554	اخرى
TOTAL	5,024,828	27,119	1,258	11,536	-	-	-	300	-	700	8,658	5,074,399	المجموع
Middle East:													الشرق الاوسط:-
Bahrain	-	-	-	-	-	-	-	-	-	-	-	-	البحرين
Iraq	-	-	-	-	-	-	-	-	-	-	-	-	العراق
Jordan	-	-	717	1,591	-	-	-	97	-	-	531	2,936	الاردن
Kuwait	-	-	-	800	-	-	-	-	-	-	180	980	الكويت
Lebanon	609	-	-	12,767	-	-	-	-	-	182	260	13,818	لبنان
Oman	-	-	-	-	13	-	-	-	-	-	17	30	عمان
Qatar	-	-	-	-	-	-	-	-	73	-	38	111	قطر
Saudi Arabia	-	-	252	12,799	33	14	-	59,809	3,228	23	2,125	78,283	السعودية
Syria	-	-	-	8,485	-	-	-	405	-	-	119	9,009	سوريا
United Arab Emirates	182,839	-	262	569	-	-	1,289	114	1	-	3,480	188,554	الإمارات العربية المتحدة
Yemen	-	-	-	140	-	-	-	-	-	-	1,518	1,658	اليمن
Others	-	-	-	-	-	-	-	-	-	-	-	-	اخرى
Total	183,448	-	1,231	37,151	46	14	1,289	60,425	3,302	205	8,268	295,379	المجموع
Western Hemisphere:													نصف الكرة الغربي:-
Brazil	-	-	-	-	-	-	-	-	-	-	-	-	البرازيل
Mexico	-	-	-	-	-	-	-	-	-	-	6,947	6,947	المكسيك
Others	-	-	14	-	-	-	-	-	-	-	78	92	اخرى
Total	-	-	14	-	-	-	-	-	-	-	7,025	7,039	المجموع
Other Countries	-	-	-	-	-	-	-	-	-	-	14	14	اقطار اخرى:-
Grand Total	5,677,543	51,061	40,265	74,049	512	487	41,500	67,823	3,302	2,215	69,293	6,028,050	المجموع الكلي

*Provisional

*بيانات أولية

تابع جدول رقم (6)

القسم الثاني

الواردات

Section (B)

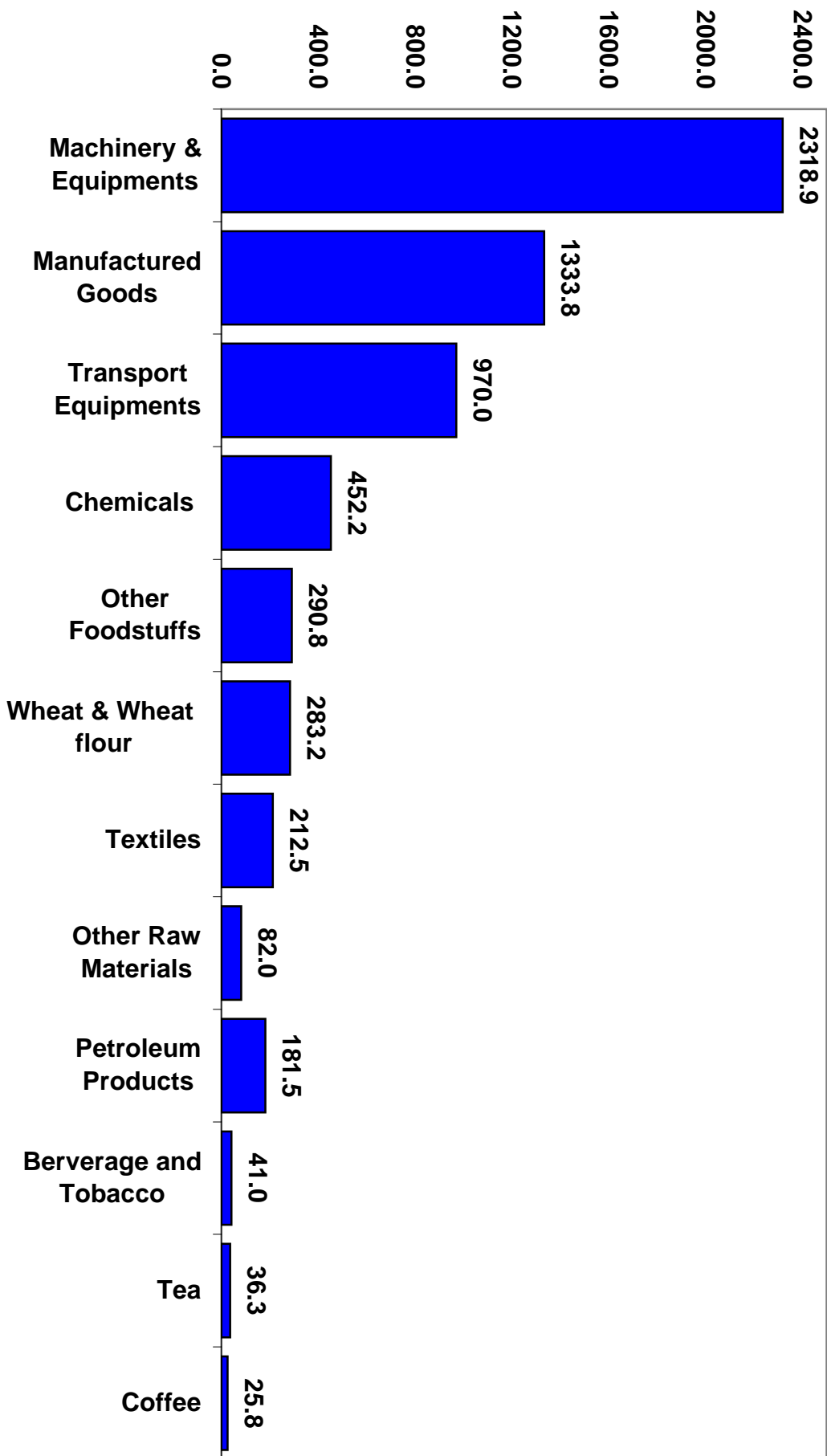
IMPORTS

جدول رقم (1) TABLE NO.
ملخص الواردات خلال الفترة (يناير - سبتمبر) 2007

Summary of Imports During (Jan. - Sept.) 2007
(القيمة بالآلاف الدولارات)
(Value In US,\$000'S)

Commodities	Unit	الكمية Quantity	القيمة Value	الوحدة	المسار
Wheat & Wheat Flour	M. T	872,105	283,155	طن متري	قمح ودقيق قمح
Tea	"	25,196	36,294	" "	شاي
Coffee	"	18,700	25,803	" "	بن
Other Foodsutfs	Value	-	290,883	قيمة	مواد غذائية أخرى
Beverages and Tobacco	M. T	9,760	41,020	طن متري	مشروبات وتبغ
Petroleum Products	"	239,072	181,496	" "	منتجات بترولية
Other Raw Materials	"	63,703	82,007	" "	مواد خام أخرى
Medicines	Value	-	163,927	قيمة	الدوية
Other Chemical Products	"	-	288,347	" "	منتجات كيميائية أخرى
Manufactured Goods	"	-	1,333,758	" "	سلع مصنعة
Machinery and Equipments	"	-	2,318,898	" "	آلات ومعدات
Transport Equipments	"	-	970,005	" "	وسائل نقل
Textiles	"	-	212,454	" "	منسوجات
Total		-	6,228,047		المجموع الكلي

**Total Imports During (Jan. - Sept.) 2007
(Value in US\$ Millions)**



جدول رقم (2) Table No.

الواردات حسب السلع خلال الفترة (يناير - سبتمبر) 2007 (شهريا)

Imports By Commodities During (Jan. - Sept.) 2007 (MONTHLY)

(القيمة بالآلاف الدولارات)

(Value In US,\$000'S)

السلع	المجموع Total	سبتمبر Sept.	أغسطس Aug.	يوليو July	يونيو June	مايو May	أبريل Apr.	مارس Mar.	فبراير Feb.	يناير Jan.	Commodities
مواد غذائية:-											Foodstuffs:
قمح	279,348	31,689	12,091	-	85,199	53,230	25,518	25,878	19,931	25,812	Wheat
دقيق قمح	3,807	377	231	564	523	681	629	-	560	242	Wheat Flour
سكر	1,118	1	12	50	277	481	-	15	278	4	Sugar
شاي	36,294	5,452	1,742	7,097	2,316	4,809	5,566	3,086	3,039	3,187	Tea
بن	25,803	5,701	2,821	3,721	1,706	2,238	3,492	2,241	2,390	1,493	Coffee
منتجات الألبان	58,068	2,342	6,395	5,351	9,758	7,955	8,118	4,065	6,745	7,339	Dairy Products
أسماك ومعلبات الأسماك	1,827	159	88	177	107	219	210	111	344	412	Fish & Canned Fish
لحوم ومنتجاتها	720	9	49	29	21	26	170	381	33	2	Meat & Meat Products
فواكه ومنتجاتها	17,793	1,737	2,097	1,890	2,463	1,440	2,695	2,426	1,848	1,197	Fruits & Fruit Products
خضروات ومنتجاتها	14,569	1,052	802	1,159	780	2,325	1,477	2,099	2,870	2,005	Vegetables & Veget. Products
حلويات وسكوكيت	14,622	1,922	1,669	1,566	1,810	1,113	1,467	1,141	1,874	2,060	Confectionery, Sweets, & Biscuits
عسل	25,002	5,319	2,603	6,560	892	1,285	1,486	2,693	1,262	2,902	Lentils
زيوت حيوانية ونباتية	44,712	3,538	2,391	7,315	14,456	3,192	3,852	7,390	257	2,321	Animal & Vegetable Oils
بهارات	7,138	531	702	592	1,028	246	682	1,111	1,607	639	Spices
أرز	12,166	414	1,820	2,493	1,497	1,685	720	2,230	476	831	Rice
أخرى	93,148	8,068	7,925	16,747	6,877	12,650	13,336	9,703	8,991	8,851	Others
المجموع	636,135	68,311	43,438	55,311	129,710	93,575	69,418	64,570	52,505	59,297	Total
المشروبات والتبغ:-											Beverages & Tobacco:
مشروبات مخفية	20,170	1,766	2,959	4,315	1,324	2,915	2,890	1,450	1,077	1,474	Soft Drinks
سجائر	4,195	363	456	594	311	495	510	374	650	442	Cigarettes
تبغ	16,655	1,554	1,361	2,040	1,893	2,060	1,769	1,808	2,344	1,826	Tobacco
أخرى	-	-	-	-	-	-	-	-	-	-	Other
المجموع	41,020	3,683	4,776	6,949	3,528	5,470	5,169	3,632	4,071	3,742	Total

Table No. (2) Cont'd

تابع جدول رقم (2)

Commodities	يناير Jan.	فبراير Feb.	مارس March	أبريل April	مايو May	يونيو June	يوليو July	أغسطس Aug.	سبتمبر Sept.	المجموع Total	السلعة
Raw Materials:											
Petroleum Products	5,473	10,274	1,120	26,015	26,469	26,425	25,860	32,356	27,504	181,496	مواد خامة- منتجات بترولية
Crude Plastic	4,943	7,900	5,594	7,285	7,267	7,577	9,654	8,955	7,544	66,719	خام البلاستيك
Crude Rubber	436	191	82	104	54	248	834	248	441	2,638	خام المطاط
Tallow	2,447	851	922	2,339	992	533	320	550	391	9,345	شحم
Seeds for Sowing	675	1,268	42	60	226	82	137	280	325	3,095	بذور وعلوي
Packing Paper	-	-	-	-	-	16	34	1	22	73	ورق تغليف
Other	110	12	-	-	15,00	-	-	-	-	137	اخرى
Total	14,084	20,496	7,760	35,803	35,023	34,881	36,839	42,390	36,227	263,503	المجموع
Chemicals:											
Medical & Pharmaceutical Products	13,430	17,232	18,089	17,017	32,068	13,394	19,401	18,906	14,390	163,927	مواد كيميائية- الدوية ومعدات طبية وصيدلية
Chemical Products	7,623	11,329	13,596	10,865	10,794	14,933	7,909	15,998	7,199	100,246	عناصر كيميائية ومركباتها
Fertilizers	1,839	643	1,205	782	292	1,246	33,425	22,070	10,765	72,267	اسمدة
Tanning & Dying Materials	1,126	950	2,018	1,549	1,666	1,190	1,291	2,122	2,623	14,535	مواد التبايض والصباغة والتلوين
Perfumes & Cosmetics	3,860	4,094	3,856	6,366	5,539	6,239	4,510	5,112	3,449	43,025	عطور ومستحضرات تجميل
Explosives	83	154	1,349	168	970	1,105	3,136	1,212	1,295	9,472	مفرقعات
Insecticides	229	-	-	-	-	-	-	-	-	229	مبيدات حشرية
Other	3,245	5,303	2,998	4,788	7,607	7,585	6,648	4,765	5,634	48,573	اخرى
Total	31,435	39,705	43,111	41,535	58,936	45,692	76,320	70,185	45,355	452,274	المجموع
Manufactured Goods:											
Leather Products	1,063	928	722	781	1,500	1,187	1,056	1,272	979	9,488	مصنوعات الجلود
Manufactured Rubber	125	528	388	394	361	215	508	341	243	3,103	مصنوعات المطاط
Manufactured Plastics	4,397	5,745	6,451	8,107	10,916	11,655	8,838	7,869	9,094	73,072	مصنوعات البلاستيك
Manufactured Wood & Cork	4,238	2,805	1,211	3,175	2,174	2,564	5,833	4,001	5,117	31,118	مصنوعات خشب وقطن
Glass & Glassware	2,532	2,962	1,976	3,337	1,971	2,527	2,762	2,761	1,744	22,572	مصنوعات الزجاج
Iron & Steel	36,507	45,219	49,406	57,815	38,618	72,831	65,842	83,122	50,422	499,782	حديد وصلب
Manufactured Metals	4,855	12,114	8,557	13,379	17,698	44,657	19,672	23,020	10,510	154,462	مصنوعات المعادن
Footwear	3,094	3,042	2,987	2,572	4,501	4,240	4,821	4,579	8,208	38,044	احذية
Jute & Sacks	3,048	4,656	3,932	3,345	3,738	1,723	1,340	4,035	2,568	28,385	خيش وجالات
Books, Magazines, and Newspapers	1,925	6,359	7,720	5,897	11,012	4,973	3,307	6,484	5,862	53,539	كتب ومجلات وورائد
Cement & Asbestos Pipes	10,057	9,592	10,490	11,844	13,345	52,151	26,816	13,368	10,116	157,779	اسمنت ومواسير اسبستس
Scientific Equipments	6,693	13,149	8,508	7,285	14,104	10,270	11,938	9,309	7,154	88,410	اجهزة علمية
Paper Products	5,283	6,010	4,753	8,210	8,609	7,998	6,444	6,633	5,809	59,749	مصنوعات الورق
Ceramic Products	2,481	2,369	3,023	2,248	3,145	3,733	3,901	3,612	3,658	28,170	مصنوعات الخزف
Toys & Sport Goods	1,292	1,692	953	1,599	476	431	388	845	1,009	8,685	لعب اطفال وازياء رياضية
Other	5,126	19,095	6,561	6,520	7,194	7,841	7,271	8,705	9,087	77,400	اخرى
Total	92,716	136,265	117,638	136,508	139,362	228,996	170,737	179,956	131,580	1,333,758	المجموع

Table No. (2) Cont'd

Commodities	يناير Jan.	فبراير Feb.	مارس March	أبريل April	مايو May	يونيو June	يوليو July	أغسطس Aug.	سبتمبر Sept.	المجموع Total	تابع جدول رقم (2)
Machinery & Equipments:											
Non-Electrical Appliances	38,296	78,923	51,813	68,263	73,512	198,121	71,401	49,655	67,423	697,397	الات ومعدات:-
Electrical Appliances	55,998	74,410	80,824	70,470	103,106	105,148	79,102	42,002	77,539	688,599	الات غير كهربائية
Refrigerators	2,627	3,298	3,499	3,041	7,058	2,100	2,525	2,040	4,141	30,329	الات كهربائية
Air Conditioners	1,919	2,451	3,009	2,565	4,826	5,719	3,096	3,153	5,270	32,008	مكيفات هواء
Machinery Spare Parts	36,779	44,895	47,197	38,988	85,987	115,542	90,194	67,072	64,302	590,956	قطع غيار الات
T.V., Radios, Records, Tapes, etc.	22,706	6,527	9,130	4,570	7,690	10,576	3,139	2,860	11,523	78,721	تلفزيونات ورايودات وشرائط ومسجلات وجزءات اتصال
Dry Batteries	-	1	16	288	37	3	1	1	14	361	بطاريات جافة
Accumulators	2,211	3,024	3,094	3,452	2,109	1,738	2,327	1,450	2,134	21,539	بطاريات
Tractors	3,709	12,026	26,503	52,849	21,843	7,358	27,545	20,454	3,385	175,672	جرارات
Ovens	180	196	160	162	214	165	67	119	299	1,562	افران
Other	37	832	91	209	41	174	42	258	70	1,754	اخرى
Total	164,452	226,583	225,336	244,857	306,423	446,544	279,439	189,064	236,100	2,318,898	المجموع
Transport Equipments:											
Railway Locomotives	108	5,620	5,945	8,770	3	-	29	-	140	20,615	وسائط نقل:-
Railway Wagons	41	3,260	5,018	-	-	-	-	-	34,000	8,353	قطارات
Motor Cars	15,440	14,480	24,265	27,027	25,182	23,536	18,543	23,522	16,752	188,747	عربات سيارات
Trucks & Lorries	6,420	17,608	21,894	44,342	21,471	98,617	22,705	20,563	10,229	263,849	شاحنات وناواري
Busses	640	4,365	4,202	1,882	2,150	2,270	2,963	1,244	751	20,467	بصبات
Tyres & Tubes	3,022	5,750	6,363	6,356	7,285	4,840	7,400	11,393	9,452	61,861	الانابيب والاطارات
Autos Spare Parts	16,737	23,047	20,808	45,701	30,887	64,036	68,287	35,181	25,759	330,443	قطع غيار عربات
Motor-Cycles	547	624	961	1,258	575	1,091	1,756	1,590	1,542	9,944	دراجات بخارية
Bicycles	1,137	712	927	1,317	751	441	530	1,084	388	7,287	دراجات
Aircrafts	0	1	765	389	6,508	150	1,481	379	327	10,000	طائرات
Aircrafts Spare Parts	605	619	508	716	1,634	977	713	490	802	7,064	قطع غيار طائرات
Locomotive Spare Parts	272	1,457	1,104	1,668	2,504	6,848	570	852	691	15,966	قطع غيار قطارات
Ferries & Steamers	465	289	2,049	1,149	2,436	15,354	3,103	17	547	25,409	مراكب بخارية ومعدات
Other	-	-	-	-	-	-	-	-	-	-	اخرى
Total	45,434	77,832	94,809	140,575	101,386	218,160	128,080	96,315	67,414	970,005	المجموع
Textiles											
Yarn	1,708	1,556	785	441	245	84	69	735	224	5,847	مخسوجات:-
Sewing Threads	50	151	182	96	140	128	98	30	147	1,022	غزل
Woven Synthetic Fabrics	6,257	6,732	5,987	6,642	8,985	9,267	6,105	7,551	11,681	69,207	خياط حياكة
Woven Cotton Fabrics	149	214	-	50	46	747	31	-	314	1,551	القماش من قطن
Woven Flax. Fabrics	-	-	-	24	-	52	-	104	-	180	القماش من كتان
Man-Made Filaments & Staple	12	56	-	55	17	24	30	81	55	330	مخسوجات من شعيرات تركيبية
Wadding Of Textile Materials	883	605	387	333	311	543	242	170	504	3,978	حشيرة من مواد نسجية
Carpets	229	120	206	67	187	390	173	123	231	1,726	سجاد
Special Woven Fabrics	484	720	585	524	696	773	619	659	1,172	6,232	منسوجات بصناعات خاصة
Knitted Or Crocheted Fabrics	-	-	-	-	-	-	-	22	-	22	القماش مصنعة
Ready Made Clothes	10,556	12,732	12,833	8,255	12,440	16,306	14,803	15,347	18,998	122,270	ملابس جاهزة
Others	-	-	-	4	-	3	81	1	-	89	اخرى
Total	20,328	22,886	20,965	16,491	23,067	28,317	22,251	24,823	33,326	212,454	المجموع
Grand Total	431,488	580,343	577,821	690,356	763,242	1,135,928	775,926	650,947	621,996	6,228,047	المجموع الكلي

جدول رقم (3) Table No. (3)
الواردات حسب السلع (ربيع سنوي) خلال الفترة (يناير - سبتمبر) 2007
Imports By Commodities (Quarterly) During (Jan. - Sept.) 2007
(القيمة بالآلاف الدولارات)
(Value In US,\$000'S)

Commodities	Unit	يناير - مارس Jan. - Mar.		أبريل - يونيو Apr. - June		يوليو - سبتمبر July - Sept.		المجموع Total		الوحدة	السلع
		الكمية Qty.	القيمة Value	الكمية Qty.	القيمة Value	الكمية Qty.	القيمة Value	الكمية Qty.	القيمة Value		
Foodstuffs:											
Wheat	M.T	238,328	71,621	389,393	163,947	236,324	43,780	864,045	295,983	طن متري	مواد غذائية- قمح
Wheat Flour	"	2,042	802	4,072	1,833	1,946	1,172	8,060	4,184	"	دقيق قمح
Sugar	"	1,115	297	1,807	758	136	63	3,058	1,118	"	سكر
Tea	"	6,718	9,312	8,692	12,691	9,786	14,291	25,196	39,163	"	شاي
Coffee	"	4,770	6,124	5,575	7,436	8,355	12,243	18,700	28,470	"	بن
Dairy Products	"	8,101	18,149	10,665	25,831	5,857	14,088	24,623	61,625	"	منتجات الألبان
Fish & Canned Fish	"	904	867	553	536	402	424	1,859	1,971	"	السمك ومطبات الاسماك
Meat & Meat Products	"	401	416	126	217	59	87	586	803	"	لحوم ومنتجاتها
Fruits & Fruit Products	"	9,014	5,471	9,312	6,598	7,728	5,724	26,054	19,351	"	فواكه ومنتجاتها
Vegetables & Vegetables Products	"	7,110	6,974	3,889	4,582	3,003	3,013	14,002	15,344	"	خضروات ومنتجاتها
Confectionery, Sweets & Biscuits	"	5,397	5,075	4,872	4,390	6,202	5,157	16,471	15,769	"	حلويات وسكوكيت
Lentils	"	11,880	6,857	7,736	3,663	18,708	14,482	38,324	26,750	"	عدس
Animal & Vegetables Oils	"	10,481	9,968	19,744	21,500	14,314	13,244	44,539	48,066	"	زيوت حيوانية ونباتية
Spices	"	1,692	3,357	1,063	1,956	995	1,825	3,750	7,484	"	بهارات
Rice	"	12,969	3,537	11,787	3,902	13,760	4,727	38,516	12,877	"	ارز
Other	VALUE	-	27,545	-	32,863	-	32,740	-	99,586	قيمة	اخرى
Total			176,372		292,703		167,060		678,544		المجموع
Beverages & Tobacco:											
Soft Drinks	M.T	-	4,001	5,417	7,129	2,075	9,040	7,492	21,153	طن متري	المشروبات والخبز- مشروبات مطبقة
Cigarettes	"	59	1,466	65	1,316	71	1,413	195	4,499	"	سجائر
Tobacco	"	764	5,978	662	5,722	647	4,955	2,073	17,917	"	تنباغ
Other	VALUE	-	-	-	-	-	-	-	-	قيمة	اخرى
Total			11,445		14,167		15,408		43,569		المجموع

Table No.(3) Cont'd

تابع جدول رقم (3)

Commodities	Unit	يناير - مارس Jan. - Mar.		أبريل - يونيو Apr. - June		يوليو - سبتمبر July - Sept.		المجموع Total		الوحدة	المستلح
		الكمية Qty.	القيمة Value	الكمية Qty.	القيمة Value	الكمية Qty.	القيمة Value	الكمية Qty.	القيمة Value		
Raw Materials:											
Petroleum Products	M.T	53,200	16,867	92,980	78,909	92,892	85,720	239,072	216,343	طن متري	مواد خام:- منتجات بترولية
Raw Plastic	"	13,270	18,437	16,989	22,129	17,238	26,153	47,497	74,048	"	مخيمات البلاستيك
Raw Rubber	"	412	709	258	406	587	1,523	1,257	2,932	"	كلم المطاط
Tallow	"	7,621	4,220	4,620	3,884	1,487	1,261	13,728	9,674	"	شموع
Seeds For Sowing	"	824	1,985	66	368	64	742	954	3,545	"	بذور وتقاوى
Packing Paper	"	-	-	85	16	182	57	267	73	"	ورق تغليف
Other	VALUE	-	122	-	15	-	0	-	210	قيمة	اخرى
Total			42,340		105,707		115,456		306,825		المجموع
Chemicals:											
Medical&Pharmaceutical Products	VALUE	-	48,751	-	62,479	3,706	52,697	-	179,681	قيمة	مواد كيميائية:- اخرى ومنتجات طبية وصيدلانية
Chemical Products	"	-	32,548	-	36,592	31,525	31,106	-	109,179	"	عناصر كيميائية ومنتجاتها
Fertilizers	M.T	18,473	3,687	4,032	2,320	119,268	66,260	141,773	79,007	طن متري	اسمدة
Tanning & Dyeing Materials	"	4,210	4,094	3,652	4,405	4,229	6,036	12,091	16,058	"	مواد للتبايض والصباغة والتلوين
Perfumes & Cosmetics	"	5,169	11,810	6,712	18,144	6,802	13,071	18,683	46,739	"	عطور ومستحضرات تجميل
Explosives	"	469	1,586	1,020	2,243	1,757	5,643	3,246	9,943	"	مفخخات
Insecticides	"	121	229	-	-	0	0	121	229	"	مبيدات حشرية
Other	VALUE	-	11,546	-	19,980	-	17,047	-	51,691	قيمة	اخرى
Total			114,251		146,163		191,860		492,527		المجموع
Manufactured Goods:											
Leather Products	M.T	1,947	2,713	2,206	3,468	2,063	3,307	6,216	10,102	طن متري	مصنوعات:- مصنوعات الجلود
Manufactured Rubber	"	262	1,041	312	970	372	1,092	946	3,510	"	مصنوعات المطاط
Manufactured Plastics	"	13,695	16,593	15,239	30,678	13,010	25,801	41,944	81,248	"	مصنوعات البلاستيك
Manufactured Wood & Cork	"	16,013	8,254	13,497	7,913	22,146	14,951	51,656	32,472	"	مصنوعات خشب وقلين
Glass & Glassware	"	14,081	7,470	13,915	7,835	11,435	7,267	39,431	23,901	"	مصنوعات الزجاج
Iron & Steel	"	160,427	131,132	174,063	169,264	200,766	199,386	535,256	543,338	"	حديد ومصن
Manufactured Metal	"	7,355	25,526	14,497	75,734	13,203	53,202	35,055	167,407	"	مصنوعات المعادن
Footwear	VALUE	-	9,123	-	11,313	-	17,608	-	43,949	قيمة	احذية
Jute & Sacks	NO.	5,904,820	11,636	5,664,000	8,806	4,584,768	7,943	16,153,588	29,877	عدد	خشب وجرالات
Books,Magazines and Newspapers	M.T	1,478	16,004	1,394	21,882	1,397	15,653	4,269	58,663	طن متري	كتب ومجلات وجرالد
Cement & Asbestos Pipes	"	137,814	30,139	259,399	77,340	243,339	50,300	640,552	168,943	"	اسمنت ومواسير اسبستوس
Scientific Equipments	VALUE	-	28,350	-	31,659	-	28,401	-	96,723	قيمة	اجهزة علمية
Paper Products	M.T	12,100	16,046	21,239	24,817	14,557	18,886	47,896	64,866	طن متري	مصنوعات الورق
Ceramic Products	"	23,681	7,873	24,190	9,126	32,689	11,171	80,560	30,030	"	مصنوعات الخزف
Toys & Sport Goods	VALUE	-	3,937	-	2,566	-	2,242	-	9,179	قيمة	لعب اطفال والوراث الرياضية
Other	"	-	30,782	-	21,555	-	25,063	-	84,375	"	اخرى
Total			346,619		504,866		482,273		1,448,603		المجموع

Table No.(3) Cont'd

تابع جدول رقم (3)

Commodities	Unit	يناير - مارس Jan. - Mar.		أبريل - يونيو Apr. - June		يوليو - سبتمبر July - Sept.		المجموع Total		الوحدة	السلع
		الكمية Qty.	القيمة Value	الكمية Qty.	القيمة Value	الكمية Qty.	القيمة Value	الكمية Qty.	القيمة Value		
Machinery & Equipments:											
Non-Electrical Appliances	M.T	25,583	169,022	28,108	339,896	26,131	188,479	79,822	736,686	طن متري	الات غير كهربائية
Electrical Appliances	"	18,853	211,232	21,743	278,724	15,422	198,643	56,018	756,742	"	الات غير كهربائية
Refrigerators	NO.	60,082	9,424	47,864	12,199	38,714	8,706	146,660	32,424	عدد	تلاجات هواء
Air Conditioners	"	22,745	7,379	50,153	13,110	29,727	11,519	102,625	33,878	"	مكيفات هواء
Machinery Spare Parts	VALUE	-	128,871	-	240,517	-	221,568	-	630,952	قيمة	قطع غيار الات
T.V., Radios, Recorders & Tapes, etc.	"	-	38,363	-	22,836	-	17,522	-	84,380	"	تلفزيونات ورايوسات وشرطيات ومسجلات واصواتة الفصل
Dry Batteries	NO.	10,547	17	220,265	328	7,507	16	238,319	361	عدد	بطاريات جافة
Accumulators	"	130,639	8,329	209,690	7,299	170,330	5,911	510,659	23,087	"	بطاريات
Tractors	"	41,303	42,238	44,190	82,050	20,798	51,384	106,291	185,590	"	جرارات
Ovens	"	9,623	536	24,578	541	19,863	485	54,064	1,691	"	افران
Other	VALUE	-	960	-	424	-	370	-	90,511	قيمة	اخرى
Total			616,371		997,924		704,603		2,576,302		المجموع
Transport Equipments:0											
Railway Locomotives	NO.	13	11,673	20	8,773	33	169	66	20,615	عدد	قطارات
Railway Wagons	"	431	8,319	-	-	1	34	432	8,353	"	قطارات
Motor Cars	"	6,234	54,185	22,602	75,745	4,442	58,817	33,278	204,618	"	عربات قطارات
Trucks & Lorries	"	152,963	45,922	109,849	164,430	111,400	53,497	374,212	279,564	"	عربات صوالتين
Buses	"	225	9,207	137	6,302	128	4,958	490	22,873	"	شاحنات و لوارى
Tyres & Tubes	"	664,163	15,135	412,495	18,481	625,018	28,245	1,701,676	68,096	"	صمات
Auto Spare Parts	VALUE	3,445	60,592	-	140,624	-	129,227	-	394,570	قيمة	الانابيب واطارات
Motor-Cycles	NO.	2,132	2,132	11,310	2,924	31,925	4,888	46,680	11,182	عدد	قطع غيار عربات
Bicycles	"	26,217	2,776	25,367	2,509	13,630	2,002	65,214	7,605	"	دراجات بخارية
Aircrafts	"	2	766	2,011	7,047	11	2,187	2,024	10,606	"	طائرات
Aircraft Spare Parts	VALUE	-	1,732	-	3,327	-	2,005	-	8,306	قيمة	قطع غيار طائرات
Locomotive Spare Parts	"	-	2,833	-	11,020	-	2,113	-	16,209	"	قطع غيار قطارات
Ferries & Steamers	NO.	143	2,803	264	18,939	70	3,667	477	25,999	عدد	مراكب بخارية وخطوط
Other	VALUE	-	-	-	-	-	-	-	-	قيمة	اخرى
Total			218,075		460,121		291,809		1,078,596		المجموع
Textiles											
Yarn	M.T	9,389	4,049	269	770	319	1,028	9,977	6,056	طن متري	مشسجات:- غزل
Sewing Threads	"	150	383	73	364	67	275	290	1,128	"	خيوط خياطة
Woven Synthetic Fabrics	"	3,194	18,976	3,794	24,894	4,185	25,337	11,173	77,563	"	القماش من حرير صناعي
Woven Cotton Fabrics	"	39	363	182	843	12	345	233	1,551	"	القماش من قطن
Woven Flax Fabrics	"	-	-	57	76	42	104	99	180	"	القماش من كتان
Man - Made Filament & Staple	"	27	68	35	96	47	166	109	330	"	مشسجات من مشسرات تركيبية
Wadding Of Textile Materials	"	818	1,875	-	1,187	422	916	1,240	4,198	"	خشن من مواد تشبيحية
Carpets	VALUE	-	555	-	644	-	527	-	1,812	قيمة	سجاد
Special Woven Fabrics	M.T	232	1,789	243	1,993	327	2,450	802	6,980	طن متري	مشسجات بعقبات خاصة
Knitted Or Crocheted Fabrics	"	-	-	-	-	3	22	3	22	"	القماشة مصنوعة
Ready Made Clothes	VALUE	-	36,121	-	37,001	-	49,148	-	134,659	قيمة	ملبوسات جاهزة
Other	"	-	-	-	7	-	82	-	89	"	اخرى
Total			64,179		67,875		5,424		234,568		المجموع
Grand Total			1,589,652		2,589,526		5,424		6,859,534		المجموع الكلى

جدول رقم (4) Table No. (4)
الواردات حسب السلع خلال الفترة (يناير - سبتمبر) 2007 - 2006
Imports by Commodities During (Jan. - Sept.) 2006 - 2007
(القيمة بالآلاف الدولارات)
(Value in US.000's)

Commodities	UNIT	2006 (يناير - سبتمبر) (Jan. - Sept.) 2006		2007 (يناير - سبتمبر) (Jan. - Sept.) 2007		الوحدة	السلع
		الكمية Qty.	القيمة Value	الكمية Qty.	القيمة Value		
Foodstuffs:							
Wheat	M.T	1,064,240	258,847	864,045	295,983	طن متري	مواد غذائية:- قمح
Wheat Flour	"	11,166	4,064	8,060	4,184	"	دقيق قمح
Sugar	"	16,742	6,682	3,058	1,118	"	سكر
Tea	"	15,872	25,641	25,196	39,163	"	شاي
Coffee	"	18,858	32,098	18,700	28,470	"	بن
Dairy Products	"	22,855	47,017	24,623	61,625	"	منتجات الالبان
Fish & Canned Fish	"	749	760	1,859	1,971	"	اسماك ومعلبات الاسماك
Meat & Meat Products	"	132	242	586	803	"	لحوم ومنتجاتها
Fruits & Fruit Products	"	29,139	17,894	26,054	19,351	"	فواكه ومنتجاتها
Vegetable & Vegetables Products	"	9,141	10,751	14,002	15,344	"	خضروات ومنتجاتها
Confectionery, Sweets & Biscuits	"	14,534	11,524	16,471	15,769	"	حلويات وسكوكيت
Lentils	"	56,998	31,913	38,324	26,750	"	عس
Animal & Vegetable Oils	"	40,475	27,220	44,539	48,066	"	زيوت حيوانية ونباتية
Spices	"	4,365	7,063	3,750	7,484	"	بهارات
Rice	"	35,576	10,031	38,516	12,877	"	ارز
Others	VALUE	-	70,013	-	99,586	قيمة	اخرى
Total			561,760		678,544		المجموع
Beverages & Tobacco:							
Soft Drinks	M.T	5,644	19,733	7,492	21,153	طن متري	المشروبات والتبغ :- مشروبات معدنية
Cigarettes	"	178	3,599	195	4,499	"	سجائر
Tobacco	"	2,100	14,519	2,073	17,917	"	تبغ
Others	VALUE	-	-	-	-	قيمة	اخرى
Total			37,851		43,569		المجموع

Table No.(4) Cont'd

تابع جدول رقم (4)

Commodities	UNIT	2006 (يناير - سبتمبر) (Jan.-Sept.) 2006		2007 (يناير - سبتمبر) (Jan.-Sept.) 2007		الوحدة	السلع
		الكمية Qty.	القيمة Value	الكمية Qty.	القيمة Value		
Raw Materials:							
Petroleum Products	M.T	1,217,944	393,840	239,072	216,343	طن متري	مواد خام:- منتجات بترولية
Raw Plastic	"	46,511	39,507	47,497	74,048	"	خام البلاستيك
Raw Rubber	"	1,483	27,994	1,257	2,932	"	خام المطاط
Tallow	"	51,705	21,932	13,728	9,674	"	شمع
Seeds For Sowing	"	214	2,241	954	3,545	"	بذور وتقاوى
Packing Paper	"	1,156	9,174	267	73	"	ورق تغليف
Other	VALUE	-	-	-	210	قيمة	اخرى
Total			494,688		306,825		المجموع
Chemicals:							
Medical & Pharmaceutical Products	VALUE	-	121,702	-	179,681	قيمة	مواد كيميائية:- الوقية ومعدات طبية وصيدلانية
Chemicals Products	"	-	63,758	-	109,179	"	عناصر كيميائية ومركباتها
Fertilizers	M.T	126,782	34,042	141,773	79,007	طن متري	السمة
Tanning & Dyeing Materials	"	11,079	8,564	12,091	16,058	"	مواد للصبغة والصبغة والتلوين
Perfumes & Cosmetics	"	17,436	77,948	18,683	46,739	"	عطور ومستحضرات تجميل
Explosives	"	5,055	17,585	3,246	9,943	"	مفرقات
Insecticides	"	856	6,036	121	229	"	مبيدات حشرية
Others	VALUE	-	51,339	-	51,691	قيمة	اخرى
Total			380,974		492,527		المجموع
Manufactured Goods:							
Leather Products.	M.T	6,152	17,722	6,216	10,102	طن متري	مصنوعات:- مصنوعات الجلود
Manufactured Rubber	"	1,109	31,468	946	3,510	"	مصنوعات المطاط
Manufactured Plastic	"	42,287	58,057	41,944	81,248	"	مصنوعات البلاستيك
Manufactured Wood & Cork	"	63,141	34,884	51,656	32,472	"	مصنوعات خشب والفلين
Glass & Glassware	"	50,588	31,526	39,431	23,901	"	مصنوعات الزجاج
Iron & Steel	"	544,456	482,052	535,256	543,338	"	حديد وصلب
Manufactured Metal	"	33,612	76,350	35,055	167,407	"	مصنوعات المعادن
Footwear	VALUE	-	30,799	-	43,949	قيمة	أحذية
Jute & Sacks	NO.	18,857,331	50,194	16,153,588	29,877	عدد	كيش وجولات
Books, Magazines, And Newspapers	M.T	3,092	39,590	4,269	58,683	طن متري	كتب ومجلات وجراند
Cement & Asbestos Pipes	"	659,326	74,710	640,552	168,943	"	الاسمنت ومواسير الاسبستوس
Scientific Equipments	VALUE	-	64,930	-	96,723	قيمة	الاجهزة علمية
Paper Products	M.T	49,688	59,425	47,896	64,866	طن متري	مصنوعات الورق
Ceramic Products	"	72,160	49,550	80,560	30,030	"	مصنوعات الخزف
Toys & Sport Goods	VALUE	-	35,533	-	9,179	قيمة	لعب اطفال واوراق رياضيه
Other	"	-	75,110	-	84,375	"	اخرى
Total			1,211,900		1,448,603		المجموع

Table No.(4) Cont'd

تابع جدول رقم (4)

Commodities	UNIT	2006 (يناير - سبتمبر) (Jan.-Sept.) 2006		2007 (يناير - سبتمبر) (Jan.-Sept.) 2007		الوحدة	المستلغ
		الكمية Qty.	القيمة Value	الكمية Qty.	القيمة Value		
Machinery & Equipment:							
Non-Electrical Appliances	M.T	83,738	356,284	79,822	736,686	طن متري	الات ومعدات:-
Electrical Appliances	"	72,779	357,503	56,018	756,742	"	الات غير كهربائية
Refrigerators	NO.	48,052	18,788	146,660	32,424	عدد	الات كهربائية
Air Conditioners	"	134,803	135,831	102,625	33,878	"	ثلاجات
Machinery Spare Parts	VALUE	-	430,075	-	630,952	قيمة	معدات هواء
T.V., Radios, Recorders & Tapes, etc.	"	-	356,944	-	84,380	"	قطع غير الات
Dry Batteries	NO.	35,010	265	238,319	361	عدد	تلفزيونات ورايوهات وشرطية ومسجلات و أجهزة اتصال
Accumulators	"	333,277	9,486	510,659	23,087	"	بطاريات جافة
Tractors	"	15,771	254,635	106,291	185,590	"	بطاريات
Ovens	"	15,559	123,927	54,064	1,691	"	جرارات
Other	VALUE	-	3,230	-	90,511	قيمة	الفران
Total			2,046,968		2,576,302		الجموع
Transport Equipment:							
Railway Locomotives	NO.	374	19,461	66	20,615	عدد	وسائط نقل:-
Railway Wagons	"	52	1,894	432	8,353	"	قطارات
Motor Cars	"	37,740	179,462	33,278	204,618	"	عربات قطارات
Trucks & Lorries	"	17,240	333,959	374,212	279,564	"	عربات صوابلين
Buses	"	188	16,584	490	22,873	"	شاحنات و لواري
Tyres & Tubes	"	1,324,062	26,340	1,701,676	68,096	"	بضات
Auto-Spare Parts	VALUE	-	391,768	-	394,570	قيمة	التايب واطرات
Motor-Cycles	NO.	7,049	7,360	46,680	11,182	عدد	قطع غير عربات
Bicycles	"	303,501	7,633	65,214	7,605	"	دراجات بخارية
Aircrafts	"	7	5,696	2,024	10,606	"	طائرات
Aircraft Spare Parts	VALUE	-	13,675	-	8,306	قيمة	قطع غير طائرات
Locomotive Spare Parts	"	-	19,291	-	16,209	"	قطع غير قطارات
Ferries & Steamers	NO.	2,045	15,048	477	25,999	عدد	مراكب بخارية ومعديات
Other	VALUE	-	-	-	-	قيمة	اخرى
Total			1,038,171		1,078,596		الجموع
Textiles:							
Yarn	M.T	917	3,546	9,977	6,056	طن متري	منسوجات:-
Sewing Threads	"	356	993	290	1,128	"	غزل
Woven Synthetic Fabric	"	15,053	81,475	11,173	77,563	"	خيط حياكه
Woven Cotton Fabrics	"	221	1,039	233	1,551	"	القماش من حديد صناعات
Woven Flax Fabrics	"	1	28	99	180	"	القماش من قطن
Man-Made Filament & Staple	"	118	374	109	330	"	القماش من كتان
Wadding Of Textile Materials	"	1,468	3,044	1,240	4,198	"	منسوجات من شعيرات تر كيبية
Carpets	VALUE	-	1,647	-	1,812	قيمة	حشو من مواد نسجية
Special Woven Fabrics	M.T	675	5,213	802	6,980	طن متري	منسوجات بصفات خاصة
Knitted Or Crocheted Fabrics	"	27	109	3	22	"	القماش مصنعة
Ready Made Clothes	VALUE	-	99,556	-	134,659	قيمة	ملبوسات جاهزة
Other	"	-	195	-	89	"	اخرى
Total			197,219		234,568		الجموع
Grand Total			5,969,531		6,859,534		الجموع الكلي

جدول رقم (5) Table No.(5)
البيانات حسب الفتر خلال الفترة (يناير - سبتمبر) 2007 (Monthly)
Imports By Country During (Jan.-Sept) 2007 (Monthly)
(القيمة بالآلاف الدولارات)
(Value In US\$,000'S)

Countries	يناير Jan.	فبراير Feb.	مارس March	أبريل April	مايو May	يونيو June	يوليو July	أغسطس Aug.	سبتمبر Sept.	المجموع Total	الإفصاح البلد المتصاحفة:
Industrial Countries :											
Australia	25,591	18,321	839	13,502	12,223	53,268	3,125	13,838	280	140,987	أستراليا
Austria	102	9,642	2,757	1,704	124	1,310	5,113	63	358	21,173	النمسا
Belgium	714	2,703	2,692	1,556	3,605	1,751	3,662	4,366	2,943	23,992	بلجيكا
Canada	1,529	5,853	15,641	9,783	46,904	5,572	5,216	2,545	16,826	109,869	كندا
Denmark	2,178	3,607	2,815	1,857	2,639	1,380	948	2,079	1,319	18,822	الدنمارك
Finland	375	1,291	1,783	4,349	9,315	1,828	2,332	1,048	1,323	23,644	فنلندا
France	5,250	10,141	14,867	14,863	28,386	49,406	56,004	11,809	15,378	206,124	فرنسا
Germany	-	-	-	-	-	-	-	-	-	-	ألمانيا
Greece	947	494	722	426	1,286	1,363	624	312	347	6,521	اليونان
Ireland	219	305	1,327	2,296	1,033	2,415	3,318	1,433	1,547	13,893	أيرلندا
Italy	31,901	34,759	17,281	33,501	26,562	10,072	23,342	29,021	16,309	222,748	إيطاليا
Japan	12,912	22,659	26,092	39,797	41,674	43,105	26,653	33,356	21,013	267,261	اليابان
Netherlands	5,683	7,968	8,486	7,263	19,077	17,089	9,355	9,870	4,020	88,811	هولندا
New Zealand	1,630	1,013	813	2,825	2,519	3,407	2,531	707	695	16,140	نيوزيلندا
Norway	1,356	142	752	342	46	33	167	60	295	3,193	النرويج
Portugal	15	150	63	253	359	184	66	153	284	1,527	البرتغال
Spain	1,728	1,404	1,565	1,783	3,888	2,199	2,485	990	2,603	18,665	إسبانيا
Sweden	5,093	6,544	2,495	12,231	11,558	12,030	10,683	9,468	7,872	77,974	السويد
Switzerland	665	2,109	6,647	2,317	4,178	5,256	1,305	2,535	10,625	35,637	سويسرا
United Kingdom	16,045	18,629	19,601	13,397	40,400	21,451	21,826	19,708	18,945	190,002	المملكة المتحدة
United States	995	5,556	11,661	9,008	16,826	41,754	21,728	1,601	22,458	131,587	الولايات المتحدة
Others	-	-	-	-	-	-	-	-	-	-	أخرى
Total	114,928	153,290	138,939	173,053	272,602	274,873	200,483	144,962	145,440	1,618,570	المجموع
Europe (Others):											أوروبا (أخرى):
Bulgaria	91	950	1,025	146	415	53	680	1,016	96	4,472	بلغاريا
Croatia	-	-	-	-	-	-	-	-	-	-	كرواتيا
Cyprus	305	945	473	665	732	646	1,514	409	589	6,278	قبرص
Czechoslovakia	-	-	-	-	-	-	-	-	-	-	تشيكوسلوفاكيا
Hungary	933	867	1,214	423	516	284	490	242	504	5,473	المجر
Malta	-	-	-	-	-	-	-	-	-	-	مالطا
Poland	1,833	402	645	185	756	1,602	1,791	179	934	8,327	بولندا
Romania	-	-	-	-	-	-	-	-	-	-	رومانيا
Russia	-	-	-	-	-	-	-	-	-	-	روسيا
Turkey	14,928	14,577	23,320	27,191	12,748	22,204	23,308	12,351	15,041	165,668	تركيا
Ukraine	4,577	1,832	7,153	5,257	7,356	9,790	3,547	16,455	12,514	68,481	أوكرانيا
Yugoslavia	-	-	-	-	-	-	-	-	1	1	يوغوسلافيا
Others	-	-	-	-	-	28	-	63	-	91	أخرى
Total	22,667	19,573	33,830	33,867	22,523	34,607	31,330	30,715	29,679	258,791	المجموع

Table No.(5)Cont'd

تابع جدول رقم (5)

Countries	يناير Jan.	فبراير Feb.	مارس March	أبريل April	مايو May	يونيو June	يوليو July	أغسطس Aug.	سبتمبر Sept.	المجموع Total	الإقليم
Africa :											الافريقيا :
COMESA Countries:-	34,247	53,412	42,004	46,526	53,920	130,378	111,118	59,316	57,480	588,401	دول الكوميسا:
Angola	-	96	-	-	-	-	-	-	-	96	الجمهورية
Burundi	15	-	1	1	-	114	72	217	20	440	بوروندي
Comoros	-	-	-	-	-	-	50	-	-	50	جزر القمر
Congo	80	17	13	83	297	168	-	87	105	850	الكونغو
Djibouti	20	-	1	14	-	132	-	-	-	167	جيبوتي
Egypt	25,555	35,212	30,860	33,280	41,302	82,823	87,176	32,870	27,779	396,857	مصر
Eritrea	18	93	73	334	356	47	45	356	357	1,679	إريتريا
Ethiopia	1,487	1,483	1,362	1,093	933	2,051	1,942	1,259	560	12,170	إثيوبيا
Kenya	3,325	3,328	3,319	6,162	7,541	3,171	8,157	2,513	6,100	43,616	كينيا
Libya	1,446	-	2,007	25	-	-	11	7,704	9,154	20,347	ليبيا
Madagascar	-	54	75	16	33	29	29	-	-	236	مدغشقر
Malawi	-	-	-	-	-	-	-	-	-	-	ملاوي
Mauritius	8	-	2	32	20	20	3	-	1	86	موريشيوس
Rwanda	-	-	-	-	-	-	-	9	-	9	رواندا
Seychelles	261	30	3	7	159	54	43	376	158	1,091	سيشيل
Swaziland	290	10,624	2,018	1,954	830	40,258	9,860	11,090	7,720	84,644	سوازيلاند
Uganda	1,742	2,475	2,270	3,525	2,449	1,511	3,730	2,835	5,526	26,063	يوغندا
Zambia	-	-	-	-	-	-	-	-	-	-	زامبيا
Zimbabwe	-	-	-	-	-	-	-	-	-	-	زيمبابوي
Other African Countries	938	1,575	6,015	904	2,457	2,534	751	1,584	1,781	18,539	دول افريقية اخرى:
Algeria	51	39	105	175	526	46	290	222	416	1,870	الجزائر
Morocco	80	-	24	32	18	-	6	12	33	205	المغرب
Nigeria	17	24	70	117	60	64	20	4	25	401	نيجيريا
Somalia	7	-	24	-	-	-	23	43	-	97	الصومال
South Africa	-	-	-	-	-	-	-	-	-	-	جنوب افريقيا
Tunisia	99	388	250	36	741	20	34	44	382	1,994	تونس
Namibia	-	19	17	-	-	-	30	-	-	66	ناميبيا
Zaire (Congo)	-	17	-	369	-	18	50	132	1	587	زائير
Others	684	1,088	5,525	175	1,112	2,386	298	1,127	924	13,319	اخرى
Total	35,185	54,987	48,019	47,430	56,377	132,912	111,869	60,900	59,261	606,940	المجموع

Table No.(5)Cont'd

Countries	يناير Jan.	فبراير Feb.	مارس March	أبريل April	مايو May	يونيو June	يوليو July	أغسطس Aug.	سبتمبر Sept.	المجموع Total	الإفطار الأسبوعي
Asia:											
Bangladesh	1,048	1,587	1,648	1,580	2,596	767	335	849	414	10,824	بنغلاديش
China	85,679	123,899	118,381	131,804	103,331	384,712	163,318	180,764	177,234	1,469,122	الصين
Hong Kong	707	173	575	161	1,861	710	428	569	567	5,751	هونغ كونغ
India	29,235	35,950	37,945	49,174	40,898	59,192	42,164	30,440	24,154	349,152	الهند
Indonesia	3,197	6,878	2,544	10,296	6,924	14,332	7,373	7,788	5,962	65,294	إندونيسيا
Iran	2,661	4,035	4,914	6,616	3,425	2,380	7,019	7,270	2,149	40,469	إيران
Malaysia	5,614	6,513	4,921	10,765	7,042	5,028	7,897	6,138	4,433	58,351	ماليزيا
Pakistan	3,351	3,403	2,483	2,955	2,398	3,248	5,074	3,070	3,215	29,197	باكستان
Singapore	858	1,107	4,093	4,461	3,955	2,707	1,217	1,542	267	20,207	سنگاپور
South Korea	12,530	15,815	26,515	41,344	31,989	22,640	26,494	35,066	12,082	224,475	كوريا الجنوبية
Taiwan	1,091	1,444	2,138	1,947	712	1,566	1,060	2,409	1,297	13,664	تايوان
Thailand	6,075	6,689	4,664	7,687	13,027	6,477	2,870	7,583	7,466	62,538	تايلاند
Others	2,445	2,445	378	630	680	1,782	300	403	488	7,106	أخرى
Total	152,046	209,938	211,199	269,420	218,838	505,541	265,549	283,891	239,728	2,356,150	المجموع
Middle East:											
Bahrain	253	10	243	60	4,961	145	133	27,480	26,107	59,392	البحرين
Iraq	-	-	-	-	-	-	-	-	-	-	العراق
Jordan	3,990	5,333	8,674	7,283	7,963	6,584	8,186	5,520	4,200	57,733	الأردن
Kuwait	1,260	1,737	995	1,219	591	640	2,004	1,362	1,073	10,881	الكويت
Lebanon	1,228	830	2,007	1,950	4,318	2,144	1,908	3,491	1,732	19,608	لبنان
Oman	637	732	855	2,967	1,365	833	1,320	1,019	1,229	10,957	عمان
Qatar	339	396	370	301	511	233	19,634	362	518	22,664	قطر
Saudi Arabia	38,610	60,982	62,757	46,712	76,967	59,201	55,799	44,240	56,272	501,540	السعودية
Syria	1,909	2,404	2,866	3,204	5,530	3,588	4,069	3,232	4,053	30,855	سوريا
United Arab Emirates	29,128	39,972	34,796	56,055	51,382	59,205	59,295	30,966	33,797	394,596	الإمارات العربية المتحدة
Yemen	-	-	-	-	-	-	-	-	-	-	اليمن
Others	-	-	-	-	-	-	-	-	-	-	أخرى
Total	77,354	112,396	113,563	119,751	153,588	132,573	152,348	117,672	128,981	1,108,226	المجموع
Western Hemisphere:											
Argentina	410	16	674	141	832	2,175	470	68	47	4,833	الأرجنتين
Brazil	1,605	4,010	14,873	4,999	1,785	31,502	7,146	9,018	2,386	77,324	البرازيل
Ecuador	562	1,631	2,191	5,384	6,923	566	1,488	1,184	490	20,419	الإكوادور
Jamaica	-	370	143	-	386	110	2	-	26	1,037	جامايكا
Mexico	9	271	17	9	-	-	28	163	318	815	المكسيك
Panama	-	-	2	41	27	1	1	75	-	147	بنما
Others	8,334	3,636	6,810	27,019	3,062	3,504	-	-	-	52,365	أخرى
Total	10,920	9,934	24,710	37,593	13,015	37,858	9,135	10,508	3,267	156,940	المجموع
Other Countries	18,388	20,225	7,561	9,242	26,299	17,564	5,212	2,299	15,640	122,430	أقطر أخرى
Grand Total	431,488	580,343	577,821	690,356	763,242	1,135,928	775,926	650,947	621,996	6,228,047	المجموع الكلي

جدول رقم (6) Table No.(6)
الواردات حسب النقط والسلمة خلال (يناير- سبتمبر) 2007
Imports By Country & Commodity During (Jan. - Sept.) 2007
(القيمة بالآلاف الدولارات)
(VALUE IN US \$ 000 ' S)

الدول المتأصلة:-	المجموع Total	المنسوجات Textiles	وسائل نقل Transport Equip.	آلات ومعدات Machinery & Equip.	مضغعات Manuf. Goods	الكيميائيات Chemicals	مواد خام Crude Materials	منتجات بترولية Petroleum Products	مشروبات وتبغ Beverages & Tobacco	مواد غذائية اخرى Other Food Stuffs	قمح وحبوب Wheat & Flour	شاي Tea	بن Coffee	بلدان Countries
النمسا	21,173	1	278	13,807	6,353	29	-	-	-	705	-	-	-	Austria
السعودية	140,987	-	414	4,913	3,335	274	261	-	69	7,567	124,154	-	-	Australia
بلجيكا	23,992	7	807	15,318	1,791	4,879	85	149	79	877	-	-	-	Belgium
كندا	109,869	4	2,392	16,764	2,105	58	22	3	-	1,351	87,170	-	-	Canada
سويسرا	35,637	183	162	22,330	576	12,348	4	-	-	34	-	-	-	Switzerland
الدنمارك	18,822	1,227	175	3,980	3,228	5,040	242	-	232	4,698	-	-	-	Denmark
ألمانيا	-	-	-	-	-	-	-	-	-	-	-	-	-	Germany
إسبانيا	18,665	91	789	9,823	4,411	2,728	121	-	-	702	-	-	-	Spain
فنلندا	23,644	3	17	17,321	5,752	383	153	-	1	13	-	-	1	Finland
فرنسا	206,124	-	82,069	89,776	13,342	14,646	600	-	113	5,578	-	-	-	France
المملكة المتحدة	190,002	90	12,907	128,732	24,506	18,911	714	1,336	184	2,620	-	-	2	United Kingdom
اليونان	6,521	48	95	2,254	1,326	634	54	-	25	2,139	-	-	-	Greece
أيرلندا	13,893	-	5	178	31	2,922	54	-	8,226	2,477	-	-	-	Ireland
إيطاليا	222,748	449	13,341	135,088	48,802	16,163	1,307	-	221	7,356	-	-	20	Italy
اليابان	267,261	371	224,024	35,541	5,501	1,658	82	2	-	82	-	-	-	Japan
هولندا	88,811	2	23,371	19,469	12,600	8,104	1,396	71	545	23,253	-	-	-	Netherlands
النرويج	3,193	-	99	2,385	246	463	-	-	-	-	-	-	-	Norway
البرتغال	1,527	-	-	522	126	4	-	-	-	875	-	-	-	Portugal
نيوزيلندا	16,140	-	-	106	12	48	15	-	-	15,959	-	-	-	New Zealand
السويد	77,973	94	12,159	43,865	16,970	3,395	101	-	-	1,389	-	-	-	Sweden
الولايات المتحدة	131,587	10	8,705	70,411	1,251	1,033	1,413	-	223	32,386	16,155	-	-	United States
المجموع	1,618,569	2,580	381,809	632,583	152,264	93,720	6,570	1,561	9,918	110,061	227,479	1	23	Total
أوروبا (اخرى):-	-	-	-	-	-	-	-	-	-	-	-	-	-	Europe (Other):-
بلغاريا	4,472	-	2	3,235	482	678	-	-	-	75	-	-	-	Bulgaria
تشيكوسلوفاكيا	6,278	-	-	713	435	5,104	-	-	-	26	-	-	-	Czechoslovakia
قبرص	5,473	-	3	4,720	569	34	-	-	-	147	-	-	-	Cyprus
المجر	8,327	112	1,005	4,237	1,832	144	14	-	-	983	-	-	-	Hungary
بولندا	-	-	-	-	-	-	-	-	-	-	-	-	-	Poland
رومانيا	-	-	-	-	-	-	-	-	-	-	-	-	-	Romania
روسيا	-	-	-	-	-	-	-	-	-	-	-	-	-	Russia
تركيا	165,668	3,167	12,703	64,975	46,824	1,034	1,109	156	26	33,376	2,298	-	-	Turkey
أكرانيا	68,481	4	2	3,178	53,527	1,173	21	457	2	10,117	-	-	-	Ukraine
المجموع	258,699	3,283	13,715	81,058	103,669	8,167	1,144	613	28	44,724	2,298	-	-	Total

TABLE NO. (6) CONT'D

Countries	بن Coffee	شاي Tea	قمح واطبق قمح Wheat & Wheat Flour	مواد غذائية اخرى Other Food Stuffs	مشروبات وتبغ & Tobacco	منتجات بترولية Petroleum Products	مواد خام Crude Materials	الكيميائيات Chemicals	مصنوعات Manuf. Goods	الات ومعدات & Equip.	وسائل نقل Transport Equip.	المستوحقات Textiles	المجموع Total	الإجمالي
AFRICA :														
COMESA Countries:-	25,278	36,087	98	30,247	7,261	8,089	3,871	29,018	249,283	169,597	6,465	2,760	568,054	الافريقيا :
Djibuti	-	-	-	14	-	-	-	20	1	-	132	-	167	دول الكوميسا:
Ethiopia	31	-	-	10,917	-	-	-	25	143	947	107	-	12,170	جيبوتي
Kenya	547	35,249	8	228	149	-	19	871	1,861	3,485	85	1,114	43,616	الانجوليا
Uganda	24,700	-	-	259	-	-	-	149	595	268	76	16	26,063	كينيا
Zimbabwe	-	-	-	-	-	-	-	-	-	-	-	-	-	بوتسوانا
Egypt	-	838	29	18,212	7,038	8,089	3,821	23,543	245,526	83,147	5,481	1,133	396,857	زيمبابوي
Zambia	-	-	-	-	-	-	-	-	-	-	-	-	-	مصر
Rwanda	-	-	-	-	-	-	-	-	9	-	-	-	9	زامبيا
Burundi	-	-	-	-	-	-	-	-	27	243	-	170	440	رواندا
Sechelles	-	-	-	-	-	-	12	868	53	128	24	6	1,091	بوروندي
Eritria	-	-	-	-	-	-	19	-	78	1,580	-	2	1,679	سيشيل
Malawi	-	-	-	-	-	-	-	-	-	55	-	-	86	اريتريا
Mauriyius	-	-	-	-	-	-	-	20	3	-	-	8	86	ملاوي
Angola	-	-	-	96	-	-	-	-	-	-	-	-	96	موريشيوس
Comoros	-	-	-	-	-	-	-	50	-	-	-	-	50	الجزول
Madagascar	-	-	61	158	-	-	-	-	-	17	-	-	236	جزر القمر
Swaziland	-	-	-	360	74	-	-	3,450	950	79,024	475	311	84,644	جزر القمر
Congo	-	-	-	3	-	-	-	22	37	703	85	-	850	ملاوي
Others African Countries:-	-	1	-	1,360	-	-	25	626	393	1,975	170	17	5,220	سوزيلاند
Namibia	-	-	-	-	-	-	-	-	51	15	-	-	66	الكامرون
Nigeria	-	1	-	-	-	-	25	289	72	14	-	-	401	نميبيا
Morocco	-	-	-	36	-	-	-	19	179	127	24	-	205	نيجيريا
Tunisia	-	-	-	1,260	-	-	-	318	124	462	64	10	1,994	المغرب
Algeria	-	-	-	18	-	-	-	318	124	1,328	82	-	1,870	تونس
Somalia	-	-	-	46	-	-	-	-	-	44	-	7	97	الجزائر
South africa	-	-	-	-	-	-	-	-	-	44	-	-	97	الصومال
Zaire (Congo)	-	-	-	-	-	-	-	23	30	158	368	-	587	جنوب افريقيا
Total	25,278	36,088	98	31,607	7,261	8,089	3,896	29,644	249,676	171,572	6,635	2,777	573,274	زامبيا
														المجموع

تابع جدول رقم (6)

TABLE NO. (6) CONT'D

Countries	بن	شاي	قمح ودقيق	مواد غذائية اخرى	مشروبات وبنج	منتجات بترولية	مواد خام	المسويات	مصنوعات	الات ومعدات	وسائل نقل	المسوجات	المجموع	الإجمالي
	Coffee	Tea	Wheat & Flour	Food Stuffs	Beverages & Tobacco	Petroleum Products	Crude Materials	Chemicals	Manuf. Goods	Machinery & Equip.	Transport Equip.	Textiles	Total	
ASIA:														
Bangladesh	-	-	-	78	-	-	78	89	10,282	71	-	226	10,824	بنغلاديش
China	-	3	-	15,604	6,216	385	3,936	71,850	365,494	648,522	251,239	105,873	1,469,122	الصين
Hongkong	-	-	-	261	-	-	-	21	324	3,876	1,251	18	5,751	هونغ كونج
Indonesia	-	-	-	1,851	-	-	392	981	12,555	43,727	4,077	1,711	65,294	اندونيسيا
India	235	120	-	7,505	1,802	180	2,112	39,846	72,627	126,616	75,627	22,482	349,152	الهند
Iran	-	-	-	2,274	-	11,982	161	153	8,416	12,434	4,997	52	40,469	ايران
Skorea	-	-	-	180	-	2	2,789	8,621	16,028	88,089	105,451	3,315	224,475	كوريا الجنوبية
Malaysia	13	-	-	10,357	-	149	7,878	3,123	10,168	25,660	943	60	58,351	ماليزيا
Pakistan	-	-	-	438	-	-	400	4,547	3,566	3,913	2,307	14,026	29,197	باكستان
Singapore	-	-	-	402	17	-	428	414	3,562	13,050	1,569	765	20,207	سنغافورة
Thailand	-	-	-	2,063	48	-	1,362	372	31,754	14,930	11,075	934	62,538	تايلاند
Taiwan	-	-	-	6	-	1	1,685	1,009	2,843	6,856	1,090	174	13,664	تايوان
Total	248	123	-	41,019	8,083	12,699	21,221	131,026	537,619	987,744	459,626	149,636	2,349,044	المجموع
MIDDLE EAST:														
Arab emirates	3	2	612	8,714	685	68,012	7,748	20,256	106,273	128,261	39,974	14,056	394,596	الشرق الاوسط
Bahrain	-	-	-	-	-	55,230	-	40	944	3,043	110	25	59,392	البحرين
Iraq	-	-	-	-	-	-	-	-	-	-	-	-	-	العراق
Jordan	-	-	-	477	-	53	1,691	42,274	5,854	6,044	1,234	106	57,733	الأردن
Kuwait	-	-	-	36	-	-	7,326	132	1,179	2,051	153	4	10,881	الكويت
Lebanon	-	-	-	579	-	43	8	880	3,305	14,527	124	142	19,608	لبنان
Oman	-	-	-	3,226	-	-	254	1,211	3,255	2,680	291	40	10,957	عمان
Qatar	-	-	-	55	5	-	502	19,113	401	1,832	708	48	22,664	قطر
Saudi arabia	12	40	-	25,214	816	7,196	29,403	70,668	128,206	179,271	30,817	29,897	501,540	السعودية
Syria	5	-	2	3,632	10	110	380	5,358	5,117	7,814	202	8,225	30,855	سوريا
Yemen	-	-	-	-	-	-	-	-	-	-	-	-	-	اليمن
Total	20	42	614	41,933	1,516	130,644	47,312	159,932	254,534	345,523	73,613	52,543	1,108,226	المجموع
WESTERN HEMISPHERE:														
Argentina	-	-	-	3,912	-	-	30	123	253	386	129	-	4,833	نصف الكرة الغربية
Brazil	-	-	-	1,264	7,430	-	-	306	529	66,784	1,010	1	77,324	البرازيل
Ecuador	-	-	4,654	1,270	-	-	122	918	4,178	7,926	1,346	5	20,419	الكوالور
Mexico	-	-	-	-	-	-	-	224	4	509	78	-	815	المكسيك
Panama	-	-	-	-	-	-	-	-	120	1	-	26	147	بنما
Total	-	-	4,654	6,446	7,430	-	152	1,571	5,084	75,606	2,563	32	103,538	المجموع
Other countries	234	40	48,012	15,085	6,784	27,890	1,712	28,191	30,831	24,639	31,676	1,603	216,697	اقطار اخرى
Grand Total	25,803	36,294	283,155	290,875	41,020	181,496	82,007	452,251	1,333,677	2,318,725	969,637	212,454	6,228,047	المجموع الكلي

تابع جدول رقم (6)

جدول رقم (7) Table No.(7)
 جواريات الحكومة بالسلع خلال الفترة (يناير - سبتمبر) 2007م (إشهرية)
 (الواردات الحكومية بالسلع خلال الفترة (يناير - سبتمبر) 2007 (Monthly)
 (القيمة بالآلاف الدولارات)
 (Value in US, \$000'S)

Commodities	يناير Jan.	فبراير Feb.	مارس Mar.	أبريل Apr.	مايو May	يونيو June	يوليو July	أغسطس Aug.	سبتمبر Sept.	المجموع Total	السلع
Foodstuffs :											
Wheat	-	-	-	-	-	-	-	-	-	-	مواد غذائية :
Wheat Flour	-	-	-	-	-	-	-	-	-	-	قمح
Sugar	-	-	-	-	-	-	-	-	-	-	ذائق قحح
Tea	-	-	-	-	-	-	-	-	-	-	سكر
Coffee	-	-	-	-	-	-	-	-	-	-	شاي
Dairy Products	-	-	-	-	-	-	-	-	-	-	بن
Fish & Canned Fish	-	-	-	-	-	-	-	-	-	-	منتجات الألبان
Meat & Meat Products	-	-	-	62	-	-	-	-	-	62	أسماك ومطبات الأسماك
Fruits & Fruit Products	-	-	-	-	-	-	-	1	-	1	لحوم ومنتجاتها
Vegetable & Veget. Products	-	-	-	-	-	-	-	-	-	-	فواكه ومنتجاتها
Confectionery, Sweets & Biscuits	-	-	-	-	-	-	-	-	-	-	خضروات ومنتجاتها
Lentils	-	-	-	-	-	-	-	-	-	-	حليب ومنتجات
Animal & Veget. Oils	-	-	-	-	-	-	-	-	-	-	عسل
Spices	-	-	-	-	-	-	-	22	-	22	زيت جوز الهند وزيوتية
Rice	-	-	-	-	-	-	-	-	-	-	بهارات
Other	-	-	2	-	-	-	138	17	-	157	أرز
Total	-	-	2	62	-	-	138	40	-	242	المجموع
Beverages & Tobacco :											
Soft Drinks	-	-	-	-	-	-	-	-	-	-	المشروبات والتبغ :
Cigarettes	-	-	-	-	-	-	-	-	-	-	مشروبات مطبوعة
Tobacco	-	-	-	-	-	-	-	-	-	-	سجائر
Other	-	-	-	-	-	-	-	-	-	-	تبغ
Total	-	-	-	-	-	-	-	-	-	-	أخرى
Raw Materials :											
Petroleum Products	947	2,315	412	3,083	941	2,188	1,238	1,424	34	12,582	مواد خام :
Raw Plastic	-	20	-	11	151	-	472	929	-	1,583	منتجات بترولية
Raw Rubber	58	-	-	-	-	-	-	2	-	60	خام البلاستيك
Tallow	-	-	-	-	-	-	-	-	-	-	خام المطاط
Seeds For Sowing	-	920	-	-	-	-	-	-	-	920	شحوم
Packing Paper	-	-	-	-	-	-	-	-	-	-	بذور وعلقوى
Other	-	-	-	-	-	-	-	-	-	-	ورق تغليف
Total	1,005	3,255	412	3,094	1,092	2,188	1,710	2,355	34	15,145	أخرى
											المجموع

Table No.(7) Cont'd

تابع جدول رقم (7)

Commodities	يناير Jan.	فبراير Feb.	مارس Mar.	أبريل Apr.	مايو May	يونيو June	يوليو July	أغسطس Aug.	سبتمبر Sept.	المجموع Total	المجموع Total
Chemicals :											
Medical & Pharmaceutical Products	-	-	1,880	721	1,671	705	1,954	2,729	1,370	11,030	مواد كيميائية :
Chemical Products	-	2,115	1,573	874	806	172	256	723	236	6,755	أدوية ومعدات طبية وصيدلانية
Fertilizers	-	-	-	10	4	-	-	7,702	9,151	16,867	عناصر كيميائية ومركباتها
Tanning & Dyeing Materials	3	42	7	3	155	22	99	6	912	1,249	المواد اللبائية والصباغة والتلون
Perfumes & Cosmetics	-	-	-	-	163	-	9	3	53	228	عطور ومستحضرات تجميل
Explosives	-	-	-	-	-	788	-	463	-	1,251	مفرقات
Insecticides	-	-	-	-	-	-	-	-	-	-	مبيدات حشرية
Other	-	48	207	485	168	9	509	146	96	1,668	أخرى
Total	3	2,205	3,667	2,093	2,967	1,696	2,827	11,772	11,818	39,048	المجموع
Manufactured Goods :											
Leather Products	-	1	2	-	1	-	84	374	3	465	مصنوعات :-
Manufactured Rubber	-	52	61	117	4	1	41	-	101	377	مصنوعات الجلود
Manufactured Plastics	-	83	14	759	1,437	1,323	948	10	357	4,931	مصنوعات المطاط
Manufactured Wood & Cork	1	68	-	333	-	-	260	383	3,398	4,443	مصنوعات البلاستيك
Glass & Glassware	-	59	127	-	-	-	383	1	30	600	مصنوعات خشب وقلين
Iron & Steel	7,892	10,381	5,325	13,134	2,905	11,132	7,203	23,754	8,016	89,742	مصنوعات الزجاج
Manufactured Metal	28	533	378	1,135	6,318	29,112	10,930	4,115	1,238	53,787	مصنوعات الحديد
Footwear	-	-	-	-	-	-	42	724	337	1,103	أحذية
Jute & Sacks	-	330	183	342	294	839	419	312	545	3,264	فخيش وجالات
Books, Magazines, And Newspapers	-	327	680	247	1,130	798	253	1,462	1,530	6,427	كتب وجلات وجراند
Cement & Asbestos Pipes	924	1,104	1,049	567	726	13,702	1,804	3,601	1,504	24,981	اسمنت ورماسيس اسبستوس
Scientific Equipments	1,197	4,581	1,576	3,075	3,460	4,099	4,324	2,819	2,289	27,420	أجهزة علمية
Paper Products	1	14	64	157	131	-	-	2	1	370	مصنوعات الورق
Ceramic Products	-	-	16	196	-	15	219	-	2	448	مصنوعات الخزف
Toys & Sport Goods	-	-	1	1	-	-	-	1	1	4	لعبي الأطفال والوات رياضية
Other	88	1,436	87	280	705	385	814	996	180	4,971	أخرى
Total	10,131	18,969	9,563	20,343	17,111	61,406	27,724	38,554	19,532	223,333	المجموع
Machinery & Equipment :											
Non-Electrical Appliances	1,321	2,708	3,928	761	9,299	67,554	17,241	2,431	14,425	119,668	آلات ومعدات :-
Electrical Appliances	7,168	27,246	14,115	17,344	18,359	37,558	23,445	9,649	21,236	176,120	آلات غير كهربائية
Refrigerators	55	46	12	8	6	132	5	36	3	303	آلات كهربائية
Air-Conditioners	2	122	20	193	21	586	137	318	30	1,429	ثلاجات
Machinery Spare Parts	3,184	2,713	3,966	1,243	8,733	11,227	30,519	18,781	11,418	91,784	قطع غير آلات
T.V., Radios, Recorders & Tapes, etc.	2	-	4	15	175	4,225	63	322	4,584	9,390	تلفزيونات ورائدات ومسجلات وأجهزة اتصال
Dry Batteries	-	-	-	-	-	-	-	-	-	-	بطاريات جافة
Accumulators	-	202	-	607	87	76	2	-	96	1,070	بطاريات
Tractors	132	53	200	874	-	-	386	11	1,058	2,714	جرارات
Ovens	-	2	-	-	57	-	-	-	65	124	أفران
Other	-	536	-	92	-	-	-	-	-	628	أخرى
Total	11,864	33,628	22,245	21,137	36,737	121,358	71,798	31,548	52,915	403,230	المجموع

Table No.(7) Cont'd

تابع جدول رقم (7)

Commodities	يناير Jan.	فبراير Feb.	مارس Mar.	أبريل Apr.	مايو May	يونيو June	يوليو July	أغسطس Aug.	سبتمبر Sept.	المجموع Total	السلع
Transport Equipment :											وسائط نقل :
Railway Locomotives	105	-	-	8,770	-	-	-	-	-	8,875	قاطرات
Railway Wagons	-	-	-	-	-	-	-	-	-	-	عربات قطارات
Motor Cars	19	1,738	3,183	5,104	4,180	6,226	4,005	3,617	804	28,876	عربات صوامين
Trucks & Lorries	259	1,677	5,053	35,960	4,342	76,504	7,095	9,686	679	141,255	شاحنات و توارى
Buses	-	2,426	284	21	141	-	118	42	44	3,076	بصات
Tyres & Tubes	1	6	120	503	263	767	893	1,760	217	4,530	الانابيب واطارات
Auto Spare Parts	74	325	1,362	691	698	35,691	425	1,516	595	41,377	قطع غير عربات
Motor-Cycles	-	-	45	664	1	-	-	27	-	737	دراجات بخارية
Bicycles	-	-	-	-	-	-	-	-	6	6	دراجات
Aircrafts	-	-	-	273	-	-	791	17	-	1,081	طائرات
Aircraft Spare Parts	-	156	13	17	170	-	1	-	373	730	قطع غير طائرات
Locomotive Spare Parts	25	1,213	584	1,031	1,522	3,365	213	113	279	8,345	قطع غير قطارات
Ferries & Steamers	-	-	15	165	-	-	-	-	511	691	مراكب بخارية ومطبات
Other	-	-	-	-	-	-	-	-	-	-	أخرى
Total	483	7,541	10,659	53,199	11,317	122,553	13,541	16,778	3,508	239,579	المجموع
Textiles :											منسوجات :
Yarn	-	168	-	-	-	-	-	-	-	168	غزل
Sewing Threads	-	-	30	62	4	-	51	-	-	147	خيوط خياطة
Woven Synthetic Fabric	-	-	197	119	-	-	-	7	1	324	أقمشة من حرير صناعات
Woven Cotton Fabrics	-	-	-	-	-	641	-	-	-	641	الأقمشة من قطن
Woven Flax Fabrics	1	-	-	-	-	-	-	-	-	1	الأقمشة من كتان
Man-Made Filament & Staple	-	-	-	-	61	-	-	-	-	61	منسوجات من شعيرات تركيبية
Wedding Of Textile Materials	-	-	-	-	-	97	43	-	76	216	حشو من مواد نسيجية
Carpets	1	12	5	1	1	2	1	11	2	36	سجاد
Special Woven Fabrics	-	-	-	-	-	69	-	-	-	69	منسوجات بصفات خاصة
Knitted Or Crocheted Fabrics	-	-	-	-	-	-	-	-	-	-	أقمشة مصنفة
Ready Made Clothes	-	814	2,157	27	-	876	1,164	2,566	703	8,307	ملابس جاهزة
Other	-	-	-	-	-	-	-	1	-	1	أخرى
Total	2	994	2,389	209	66	1,685	1,259	2,585	782	9,971	المجموع
Other	5,209	4,217	9,776	3,586	4,467	34,936	16,160	3,030	28,763	110,144	أخرى
Grand Total	28,697	70,809	58,713	103,723	73,757	345,822	135,157	106,662	117,352	1,040,692	المجموع الكلي

جدول رقم (8) TABLE NO. (8)

البيانات الحكومية حسب القطر خلال الفترة (يناير - سبتمبر) 2007 (شهرية)

Government Imports By Country During (Jan. - Sept.) 2007 (Monthly)

(القيمة بالآلاف الدولارات)

(Value in US \$,000'S)

Countries	يناير Jan.	فبراير Feb.	مارس Mar.	أبريل Apr.	مايو May	يونيو June	يوليو July	أغسطس Aug.	سبتمبر Sept.	المجموع Total	الإجمالي
Industrial Countries:											
Australia	120	204	3	25	13	125	334	47	110	981	الدول الصناعية:-
Austria	-	341	-	24	-	427	1,929	-	82	2,803	أستراليا
Belgium	9	554	37	53	59	-	152	570	101	1,535	النمسا
Canada	-	-	86	-	-	-	33	12	-	139	بلجيكا
Denmark	-	-	232	52	-	13	9	474	41	821	كندا
Finland	11	68	770	-	-	-	-	-	99	948	الدنمارك
France	177	1,818	1,662	266	5,649	763	1,590	110	1,199	13,234	فنلندا
Germany	-	-	-	-	-	-	-	-	-	-	فرنسا
Greece	-	-	347	-	-	-	-	-	-	347	ألمانيا
Ireland	-	-	-	-	-	-	7	26	-	33	أيرلندا
Italy	3,243	831	886	1,304	2,446	720	13,956	1,317	68	24,771	إيطاليا
Japan	115	3,297	4,006	15,834	6,900	14,205	8,488	7,059	1,393	61,297	اليابان
Netherlands	-	326	691	153	1,583	45	1,312	1,222	82	5,414	هولندا
Norway	-	-	-	-	-	-	-	-	-	-	النرويج
Portugal	-	-	-	-	-	-	-	-	-	-	البرتغال
Spain	-	63	720	-	1,980	107	1,497	-	2,124	6,491	إسبانيا
Sweden	918	183	290	803	133	-	195	35	3,480	5,997	السويد
Switzerland	73	26	4,891	-	-	-	32	433	9,164	14,619	سويسرا
United Kingdom	139	1,080	2,341	658	1,245	7,236	1,499	1,481	4,136	19,815	المملكة المتحدة
United States	-	6	330	-	709	-	21	-	132	1,198	الولايات المتحدة
Other	-	2	-	-	-	-	-	-	-	2	أخرى
Total	4,805	8,799	17,252	19,172	20,725	23,641	31,054	12,786	22,211	160,445	المجموع
Europe (Others) :											أوروبا (أخرى) :-
Bulgaria	-	-	-	-	-	-	-	-	6	6	بلغاريا
Cyprus	-	-	-	106	-	3	-	-	-	109	قبرص
Czechoslovakia	-	-	-	-	-	-	-	-	-	-	تشيكوسلوفاكيا
Hungary	-	-	-	-	-	-	-	-	-	-	المجر
Hungary	-	-	-	-	-	-	-	-	-	-	المجر
Poland	-	-	14	-	-	-	-	-	-	14	بولندا
Romania	-	-	-	-	-	-	-	-	-	-	رومانيا
Russia	-	-	-	-	-	-	-	-	-	-	روسيا
Turkey	310	674	81	1,669	65	1,183	3,851	1,901	3,569	13,303	تركيا
Ukraine	-	176	94	-	37	51	92	125	370	945	أوكرانيا
Other	-	-	-	-	-	133	-	-	-	133	أخرى
Total	310	850	189	1,775	102	1,370	3,943	2,026	3,945	14,510	المجموع
Africa :											أفريقيا :-
Dibouti	-	-	-	-	-	-	-	-	-	-	جيبوتي
Ethiopia	-	-	1	-	-	-	140	-	-	141	إثيوبيا
Kenya	-	-	-	75	261	-	-	-	-	336	كينيا
Libya	-	-	-	-	-	-	-	-	-	-	ليبيا
Morocco	-	-	-	-	-	-	-	-	-	-	المغرب
South Africa	-	-	-	-	-	-	-	-	-	-	جنوب أفريقيا
Tunisia	-	-	-	10	-	-	-	-	-	10	تونس
Uganda	-	-	-	-	-	-	-	-	-	-	أوغندا
Zaire	-	-	-	-	-	-	26	-	-	26	زائير
Zimbabwe	-	-	-	-	-	-	-	-	-	-	زيمبابوي
Other	-	9,246	1,169	10	-	34,946	8,012	9,733	7,699	70,815	أخرى
Total	-	9,246	1,170	95	261	34,946	8,178	9,733	7,699	71,328	المجموع

Table No.(8) Cont'd

Countries	يناير Jan.	فبراير Feb.	مارس March	أبريل April	مايو May	يونيو June	يوليو July	أغسطس Aug.	سبتمبر Sept.	المجموع Total	الأقطار
Asia :											آسيا :
Bangladesh	-	-	-	-	-	-	-	-	-	-	بنغلاديش
China	12,435	17,429	13,567	26,803	9,100	244,987	34,526	51,340	33,077	443,264	الصين
Hong Kong	-	-	417	27	620	-	214	427	311	2,016	هونغ كونغ
India	2,280	5,049	5,444	13,312	5,493	3,614	3,169	1,732	1,852	41,945	الهند
Indonesia	-	-	-	488	-	-	-	1,638	-	2,126	اندونيسيا
Iran	521	1,109	3,779	2,461	759	1,562	1,008	851	111	12,161	إيران
Malaysia	195	-	-	295	527	183	17	37	7	1,261	ماليزيا
Pakistan	-	-	-	150	92	-	959	-	-	1,201	باكستان
Singapore	-	-	245	-	162	-	61	52	40	560	سنغافورة
South Korea	25	2,248	2,045	2,194	2,683	33	8,503	3,322	89	21,142	كوريا الجنوبية
Taiwan	-	-	1	-	-	97	43	927	-	1,068	تايوان
Thailand	124	342	1,083	501	207	40	44	43	59	2,443	تايلاند
Other	-	-	-	-	-	-	-	-	-	-	أخرى
Total	15,580	26,177	26,581	46,231	19,643	250,516	48,544	60,369	35,546	529,187	المجموع
Middle East :											الشرق الأوسط :
United Arab Emirates	-	1,332	792	614	1,300	1,908	1,877	1,026	491	9,340	الإمارات العربية المتحدة
Bahrain	-	-	-	-	-	-	15	-	-	15	البحرين
Egypt	2,933	10,507	4,896	3,517	9,545	8,917	14,754	3,555	6,318	64,942	مصر
Iraq	-	-	-	-	-	-	-	-	-	-	العراق
Jordan	-	15	-	891	-	-	57	-	19	982	الأردن
Kuwait	-	63	117	-	3	93	600	-	-	876	الكويت
Lebanon	9	-	-	35	-	-	2	1	2	49	لبنان
Oman	-	28	-	220	326	-	-	14	-	588	عمان
Qatar	-	-	-	-	-	-	-	3	2	5	قطر
Saudi Arabia	969	5,066	3,568	1,500	6,000	2,294	1,805	3,635	4,528	29,365	السعودية
Syria	-	6	108	-	27	25	-	59	823	1,048	سوريا
Yemen	-	-	-	-	-	-	-	-	-	-	اليمن
Other	206	-	-	-	-	-	11	7,702	9,151	17,070	أخرى
Total	4,117	17,017	9,481	6,777	17,201	13,237	19,121	15,995	21,334	124,280	المجموع
Western Hemisphere :											نصف الكرة الغربي :
Argentina	-	-	-	-	-	-	-	-	-	-	الأرجنتين
Brazil	145	-	-	243	-	-	1,072	-	37	1,497	البرازيل
Ecuador	-	641	323	84	4,590	-	-	-	-	5,638	الإكوادور
Jamaica	-	-	-	-	-	-	-	-	-	-	جامايكا
Mexico	-	-	-	-	-	-	-	-	-	-	المكسيك
Panama	-	-	-	-	-	-	-	-	-	-	بنما
Other	56	354	723	25,616	1,092	887	503	492	3,708	33,431	أخرى
Total	201	995	1,046	25,943	5,682	887	1,575	492	3,745	40,566	المجموع
Other Countries	3,684	7,725	2,994	3,730	10,143	21,225	22,742	5,261	22,872	100,376	أقطار أخرى :-
Grand Total	28,697	70,809	58,713	103,723	73,757	345,822	135,157	106,662	117,352	1,040,692	المجموع الكلي

تابع جدول رقم (8)