

**Central Bank of Sudan**

**بنك السودان المركزي**

**Statistics Directorate**

**إدارة الإحصاء**



**الموجز الإحصائي  
للتجارة الخارجية**

**Foreign Trade  
Statistical Digest**

**July - September 2006**

**يوليو - سبتمبر 2006**

**Issue: 3**

**العدد : 3**

**Volume: 43**

**المجلد : 43**

**Central Bank of Sudan**

**Statistics Directorate**



**بنك السودان المركزي**

**إدارة الإحصاء**

**الموجز الإحصائي**

**للتجارة الخارجية**

**يوليو - سبتمبر 2006**

---

**Foreign Trade  
Statistical Digest  
July- September 2006**

Central Bank of Sudan Khartoum – Almogran P. O. Box: 313 Tel: (249) 87056065 Fax: (249) 183781341 Website: <a href="http://www.cbos.gov.sd">http://www.cbos.gov.sd</a> Email: <a href="mailto:research@cbos.gov.sd">research@cbos.gov.sd</a>	بنك السودان المركزي الخرطوم – المقر ص. ب. : 313 ت : (249) 87056065 فاكس : (249) 183781341 الموقع على الانترنت : <a href="http://www.cbos.gov.sd">http://www.cbos.gov.sd</a> بريد الكتروني : <a href="mailto:research@cbos.gov.sd">research@cbos.gov.sd</a>
--	---

الطابعون: دار السداد للطباعة تلفون : 832333371 فاكس: 832333372

**الموجز الإحصائي للتجارة الخارجية**  
**Foreign Trade Statistical Digest**

Contents	الجدول Table	الصفحة Page	المحتويات
Introduction		4-5	المقدمة
Trade Balance During the period 2000 - (Jan. - September) 2006		6	الميزان التجاري خلال الفترة 2000- ( يناير- سبتمبر ) 2006
<b>Section (A) Exports</b>			<b>القسم الأول الصادرات</b>
Summary of Exports during the period (Jan. - September) 2006	1	9	ملخص الصادرات خلال الفترة (يناير - سبتمبر) 2006
Exports by commodity during the period (Jan. - September) 2006 (Monthly)	2	13	الصادرات حسب السلع خلال الفترة (يناير- سبتمبر) 2006 (شهرياً)
Exports by commodity during the period (Jan. - September) 2006 (Quarterly)	3	14	الصادرات حسب السلع خلال الفترة (يناير- سبتمبر) 2006 (ربع سنوي)
Exports By commodity during the period (Jan. - September) 2005 & 2006	4	15	الصادرات حسب السلع خلال الفترة (يناير- سبتمبر) 2006-2005
Exports By country during the period (Jan. - September) 2006 (Monthly)	5	16-18	الصادرات حسب القطر خلال الفترة (يناير- سبتمبر) 2006 (شهرياً)
Exports By country & commodity during the period (Jan. - September) 2006	6	19-21	الصادرات حسب القطر والسلع خلال الفترة (يناير- سبتمبر) 2006
<b>Section (B) Imports</b>			<b>القسم الثاني الواردات</b>
Summary of Imports during the period (Jan. - September) 2006	1	23	ملخص الواردات خلال الفترة (يناير- سبتمبر) 2006
Imports by Commodity during the period (Jan. - September) 2006 (Monthly)	2	25-27	الواردات حسب السلع خلال الفترة (يناير- سبتمبر) 2006 (شهرياً)
Imports by Commodity during the period (Jan. - September) 2006 Quarterly)	3	28-30	الواردات حسب السلع خلال الفترة (يناير- سبتمبر) 2006 (ربع سنوي)
Imports by Commodity During the period (Jan. - September) 2005- 2006	4	31-33	الواردات حسب السلع خلال الفترة (يناير- سبتمبر) 2006-2005
Imports by Country during the period (Jan. - September) 2006 (Monthly)	5	34-36	الواردات حسب القطر خلال الفترة (يناير- سبتمبر) 2006 (شهرياً)
Imports by Countries & Commodity during the period (Jan.- September) 2006	6	37-39	الواردات حسب الأقطار والسلع خلال الفترة (يناير- سبتمبر) 2006
Government Imports by Commodity during the period (Jan. - September) 2006(Monthly)	7	40-42	الواردات الحكومية بالسلع خلال الفترة (يناير- سبتمبر) 2006 (شهرياً)
Government Imports by Country during the period (Jan. - September) 2006(Monthly)	8	43-44	الواردات الحكومية حسب القطر خلال الفترة (يناير- سبتمبر) 2006 (شهرياً)

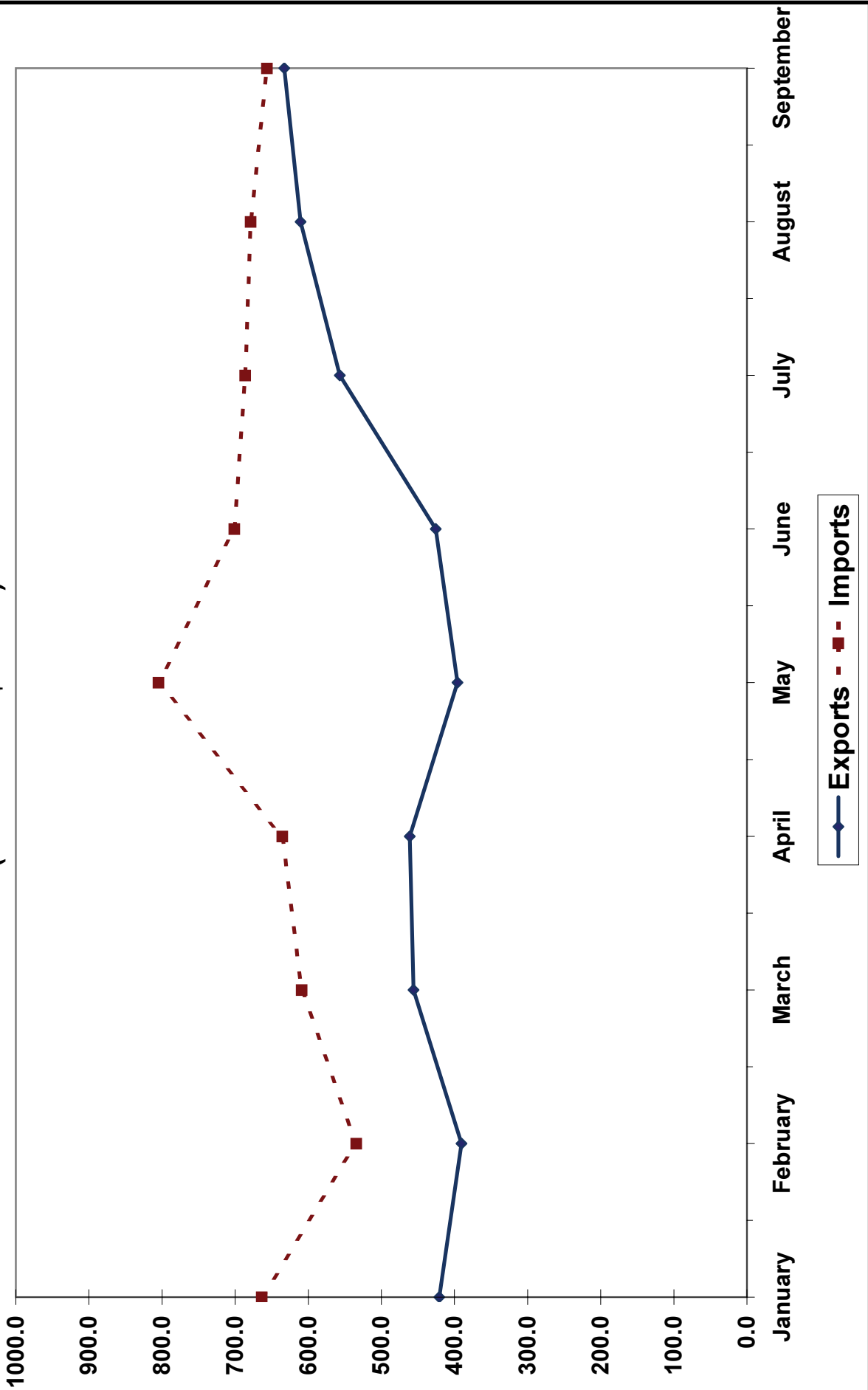
**الميزان التجاري خلال الفترة 2000 - (يناير - سبتمبر) 2006**  
**Trade Balance During The Period 2000 - (Jan.-Sep.) 2006**  
 (القيمة بالآلاف الدولارات)  
 (VALUE IN US.\$000'S)

Period	الميزان التجاري Trade Balance	الواردات Imports	إجمالي الصادرات Total Exports	الصادرات غير البترولية Non Petroleum Exports	الصادرات البترولية Petroleum Exports	الفترة
2000	268,940	1,537,768	1,806,708	455,951	1,350,757	2000
2001	602,257-	2,300,960	1,698,703	322,037	1,376,666	2001
2002	497,269-	2,446,384	1,949,115	438,258	1,510,857	2002
2003	339,739-	2,881,915	2,542,176	494,471	2,047,705	2003
2004	297,466-	4,075,230	3,777,764	677,278	3,100,486	2004
2005	1,932,542-	6,756,820	4,824,278	636,918	4,187,360	2005
2006	1,397,732-	5,969,531	4,350,591	317,935	2,232,465	2006
January	242,727-	663,607	420,880	80,308	340,572	يناير
February	143,882-	534,385	390,503	40,644	349,859	فبراير
March	152,811-	608,936	456,125	62,932	393,193	مارس
April	174,116-	635,292	461,176	55,202	405,974	أبريل
May	408,870-	804,772	395,902	28,844	367,058	مايو
June	275,326-	701,140	425,814	50,005	375,809	يونيو

# Trade Balance During the Period ( Jan. - Sept. )

2006

(Value In US.\$Million)



القسم الأول

---

---

الصـادرات

Section (A)

---

---


**EXPORTS**

**جدول رقم (1) 2006**  
**ملخص الصادرات خلال الفترة ( يناير - سبتمبر) 2006**  
**Summary Of Exports During The Period ( Jan. -September ) 2006**  
**(القيمة بالآلاف الدولارات)**  
**(Value In US.\$000'S)**

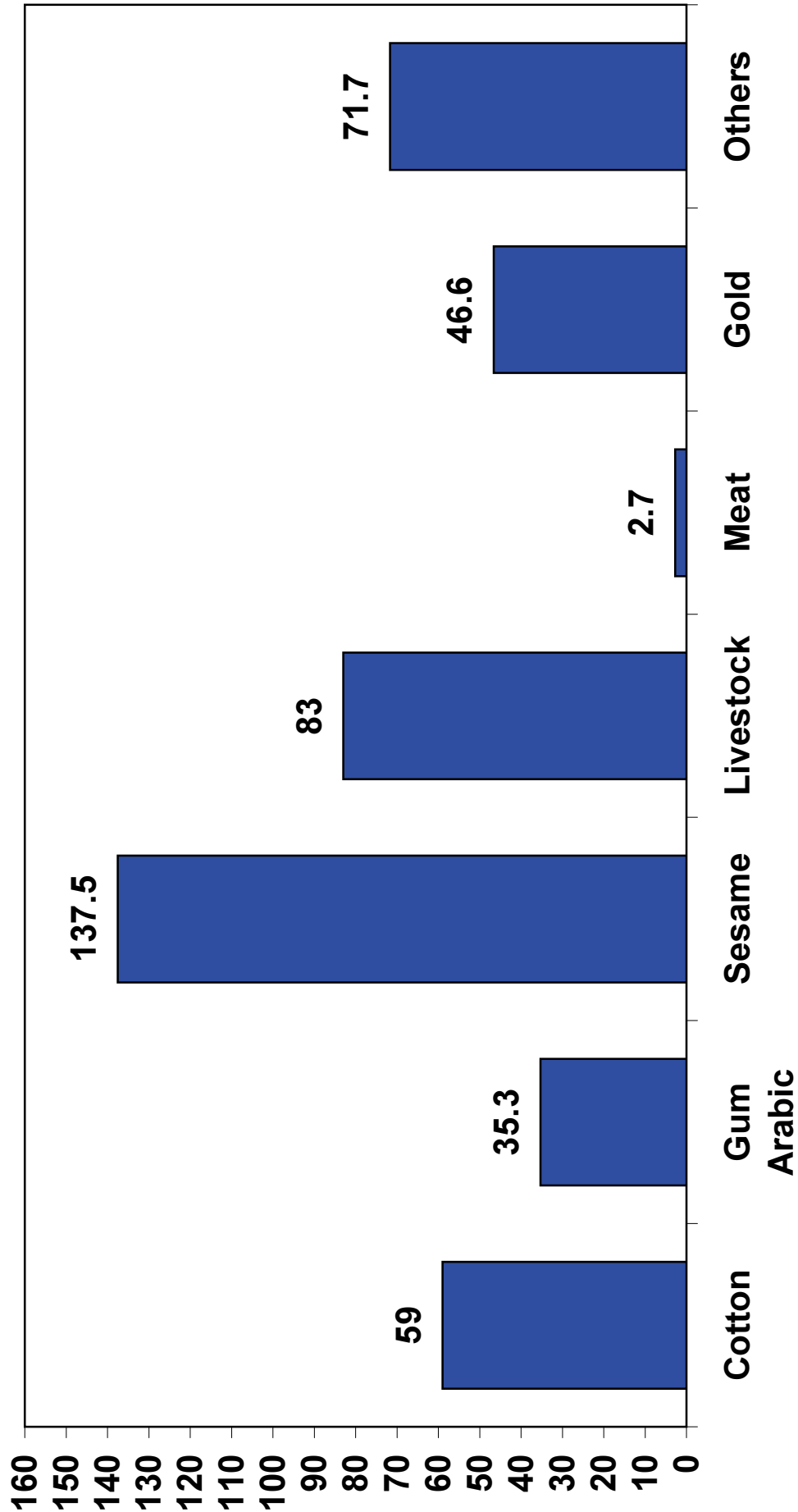
Commodities	Unit	يناير - سبتمبر 2006		الوحدة	السلع
		الكمية Quantity	القيمة Value		
Crude Oil	Barrel	55,125,105	3,603,280	برميل	بنترول خام
Benzine	M. T.	396,149	299,928	طن متري	بنزين
Kerosene	"	-	-	"	كيروسين
Light Gas	"	8,079	2,626	"	غاز طبيعي
Naphtha	"	20,932	8,949	"	نافثا
Furnace	"	-	-	"	فيرنس
Mixed butagas	"	-	-	"	غاز مخلوط
Diesel	"	-	-	"	جازولين
Cotton	Bale	388,105	58,979	بالة	قطن
Gum Arabic	M.T.	14,480	35,270	طن متري	صمغ عربي
Sesame	"	182,866	137,488	"	سمسم
Sugar	"	17,856	10,116	"	السكر
Groundnuts	"	293	213	"	فول سوداني
Cake and Meal	"	-	-	"	امياز
Dura (Sorghum)	"	3,396	805	"	ذرة
Livestock	Head	1,024,815	83,019	رأس	حيوانات حية
Meat	M.T.	753	2,742	طن متري	لحوم
Hides & Skins	Value	-	4,362	قيمة	جلود
Gold	K.G.	4,668,723	46,593	كيلو جرام	ذهب
Others	Value	-	56,221	قيمة	اخرى
Total			4,350,591		المجموع



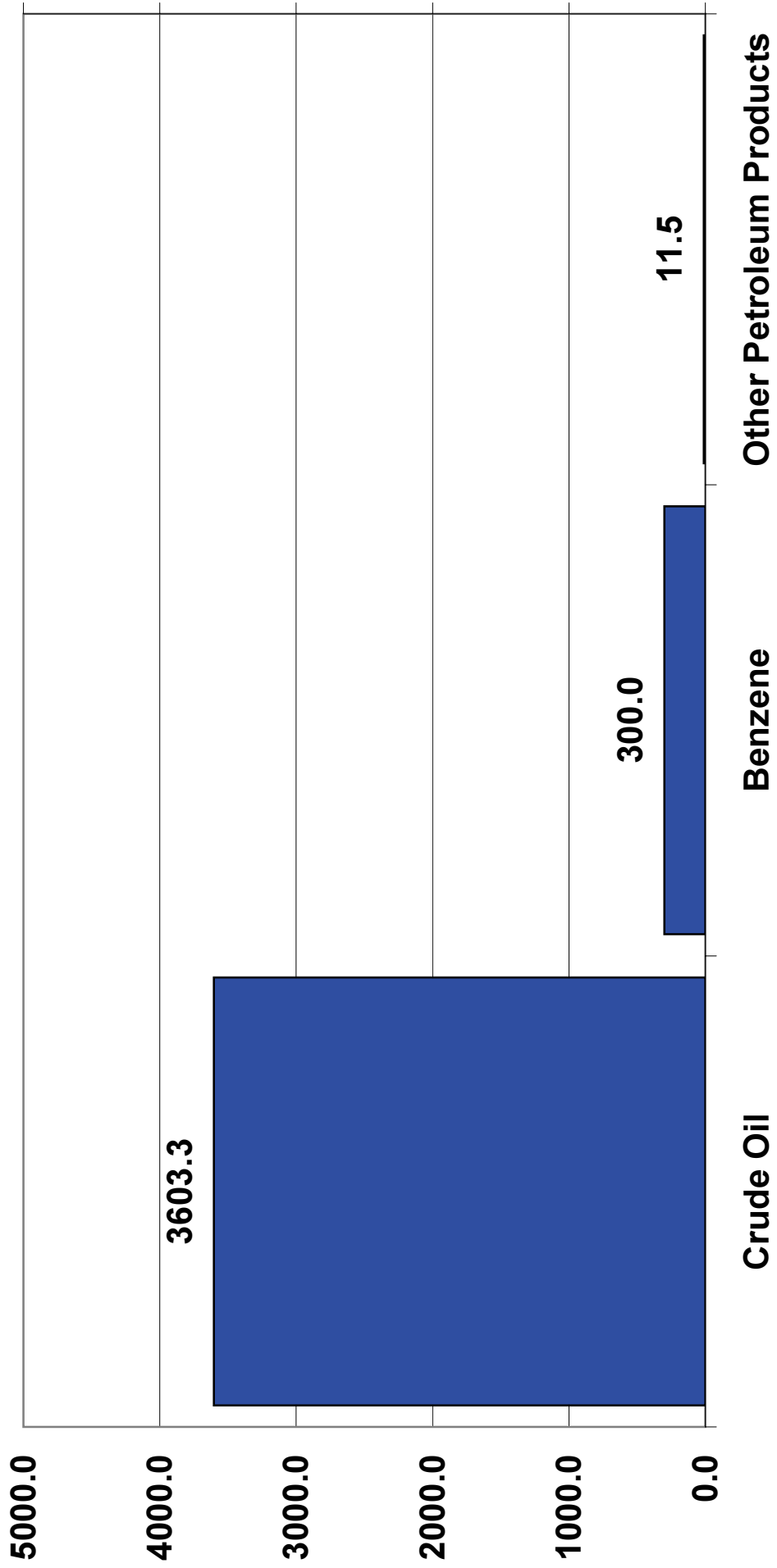
**Exports During(Jan .- September ) 2006  
(Value In US\$ Million)**



**Non-petroleum Exports During  
(Jan.- September ) 2006  
(Value In US\$ Million)**



**Petroleum Exports During  
(Jan. - September ) 2006**



جدول رقم (2) Table No. (2)

الصادرات حسب السلع خلال الفترة (يناير- سبتمبر) 2006 (شهرياً)

Exports By Commodities During The Period ( Jan. -September ) 2006 (Monthly)

( القيمة بالآلاف الدولارات )

(Value In US.\$000'S)

Commodities	يناير Jan.	فبراير Feb.	مارس Mar.	أبريل Apr.	مايو May	يونيو Jun.	يوليو Jul.	أغسطس Aug.	سبتمبر Sept.	المجموع Total	السلع
Crude Oil	319,951	304,176	352,908	384,036	330,295	330,306	479,000	522,708	579,900	3,603,280	بنترول خام
Benzine	19,802	45,585	35,993	21,800	36,690	40,145	26,402	55,185	18,326	299,928	بنزين
Kerosene	-	-	-	-	-	-	-	-	-	-	كيروسين
Light Gas	819	98	587	138	74	115	63	164	568	2,626	غاز طبيعي
Naphtha	-	-	3,705	-	-	5,244	-	-	-	8,949	نافتا
Furnace	-	-	-	-	-	-	-	-	-	-	فيرنس
Mixed butagas	-	-	-	-	-	-	-	-	-	-	غاز مخلوط
Diesel	-	-	-	-	-	-	-	-	-	-	جازولين
Extra-Long Staple Cotton	7,039	5,959	6,638	3,278	1,364	4,833	7,639	4,712	3,609	45,071	اقطن فانقة الطول
Long Staple Cotton	-	-	-	-	-	-	-	-	-	-	اقطن طويلة التيلة
Short& Medium Staple Cottor	-	-	1,311	1,633	1,407	2,548	3,275	1,401	2,333	13,908	اقطن متوسطة وقصيرة التيلة
Cotton Waste	-	-	-	-	-	-	-	-	-	-	اقطن اسكارتو
Gum Hashab	2,318	528	1,278	1,525	1,721	2,723	2,744	1,432	1,380	15,649	صمغ هشاب
Gum Taleh	1,647	550	955	50	5	701	811	38	69	4,826	صمغ طلع
Gum Powder	1,651	277	1,902	2,827	1,303	2,487	1,395	2,128	825	14,795	صمغ بيرة
Sesame	33,464	15,327	17,573	12,978	8,821	15,364	17,315	10,214	6,432	137,488	سمسم
Groundnuts	-	65	37	-	-	25	-	86	-	213	فول سودانى
Hibiscus Flower	1,411	1,235	3,355	1,988	1,689	2,791	2,856	1,330	694	17,349	كردى
Melon Seeds	340	613	1,255	594	314	855	178	261	59	4,469	حب بطيخ
Senna Pods	212	17	175	186	132	6	160	16	265	1,169	سنمكة
Henna	230	-	124	13	1	-	-	1	2	371	حنه
Dura (Sorghum)	190	226	41	19	165	78	48	25	13	805	ذرة
Sunflower Seeds	-	-	-	-	-	-	-	-	-	-	بذور عباد الشمس
Crude Groundnuts Oil	-	2	-	-	-	-	-	-	-	2	زيت فول خام
Sesame Oil	2	21	-	17	9	-	8	1	7	65	زيت سمسم
Sugar	-	11	-	9,056	-	1,049	-	-	-	10,116	سكر
Molasses	3,364	1,442	3,954	4,240	-	1,974	679	1,934	-	17,587	مولاس
Groundnut Cake& Meal	-	-	-	-	-	-	-	-	-	-	امياز فول سودانى
Cotton Seed Cake & Meal	-	-	-	-	-	-	-	-	-	-	امياز بذرة قطن
Sesame Cake & Meal	-	-	-	-	-	-	-	-	-	-	امياز سمسم
Wheat Bran	-	-	-	-	-	-	-	-	-	-	امياز قمح
Sheep	14,049	6,072	13,218	7,652	4,257	8,289	2,029	1,423	9,577	66,566	ضان
Goats	835	133	152	142	59	31	24	42	100	1,518	ماعز
Cattle	-	-	-	-	-	-	-	-	-	-	ابقار
Camels	2,299	1,935	1,539	1,244	1,682	2,325	1,763	598	1,426	14,811	جمال
Gazelle	-	41	-	4	34	-	15	25	5	124	غزال
Crossbred Camels	-	-	-	-	-	-	-	-	-	-	جمال هجين
Meat	213	1,095	11	506	174	21	425	26	271	2,742	لحوم
Fish ( Fresh or Chilled)	1	4	1	2	5	22	13	5	7	60	اسماك طازجة او مثلجه
Vegetables	-	2	-	33	-	-	12	-	-	47	خضروات
Fruits	120	248	200	81	15	52	40	41	122	919	فواكه
Gold	6,681	4,029	4,731	4,725	5,048	2,357	8,837	5,629	4,556	46,593	ذهب
Copper Waste & Scrap	1,241	-	421	52	-	9	-	-	12	1,735	خردة نحاس
Lead Waste & Scrap	60	18	132	30	20	100	139	164	21	684	خردة رصاص
Iron Waste & Scrap	660	209	1,033	942	404	742	631	458	478	5,557	خردة حديد
Chromium	-	-	-	-	-	-	-	-	-	-	كروم
Yarn	-	-	-	-	-	-	-	-	-	-	غزل
Cotton Fabrics	-	-	-	-	-	-	-	-	-	-	منسوجات قطنية
Shells	21	-	11	10	21	21	43	36	-	163	صدف
Hides & Skins	1,790	183	1,845	110	17	150	199	32	36	4,362	جلود
Lubban	2	-	17	-	35	54	-	-	-	108	لبان
Others	468	402	1,023	1,265	141	397	257	259	1,724	5,936	اخرى
Total	420,880	390,503	456,125	461,176	395,902	425,814	557,000	610,374	632,817	4,350,591	المجموع

جدول رقم (3) Table No. (3)

الصادرات حسب السلع (ربع سنوي) خلال الفترة (يناير - سبتمبر) 2006

Exports By Commodities (Quarterly) During (Jan. - September) 2006

(القيمة بالآلاف الدولارات)

(Value In US.\$000'S)

Commodities	UNIT	2006 (يناير - مارس) (Jan. - Mar.) 2006		2006 (أبريل - يونيو) (Apr. - Jun.) 2006		2006 (يوليو - سبتمبر) (Jul. - Sept.) 2006		المجموع Total		الوحدة	السلع
		الكمية Quantity	القيمة Value	الكمية Quantity	القيمة Value	الكمية Quantity	القيمة Value	الكمية Quantity	القيمة Value		
Crude Oil	Barrel	16,172,303	977,035	15,245,399	1,044,637	23,707,403	1,581,608	55,125,105	3,603,280	برميل	بتروول خام
Benzine	M. T.	183,715	101,380	141,688	98,635	70,746	99,913	396,149	299,928	طن متري	بنزين
Kerosene	"	-	-	-	-	-	-	-	-	"	كيروسين
Light Gas	"	4,859	1,504	1,033	327	2,187	795	8,079	2,626	"	غاز طبيعي
Naphtha	"	9,875	3,705	11,057	5,244	-	-	20,932	8,949	"	نافتا
Furnace	"	-	-	-	-	-	-	-	-	"	فرنس
Mixed butagas	"	-	-	-	-	-	-	-	-	"	غاز مخلوط
Diesel	"	-	-	-	-	-	-	-	-	"	ديزل
Extra-Long Staple Cotton	Bale	227,413	19,636	32,364	9,475	53,791	15,960	313,568	45,071	بالة	القطن فانقة الطول
Long Staple Cotton	"	-	-	-	-	-	-	-	-	"	القطن طويلة التيلة
Short& Medium Staple Cotton	"	7,420	1,311	29,654	5,588	37,463	7,009	74,537	13,908	"	القطن متوسطة وقصيرة التيلة
Cotton Waste	"	-	-	-	-	-	-	-	-	"	القطن اسكارنو
Gum Hashab	M. T.	947	4,124	1,741	5,969	1,498	5,556	4,186	15,649	طن متري	صمغ هشاب
Gum Taleh	"	2,670	3,152	805	756	980	918	4,455	4,826	"	صمغ طلع
Gum Powder	"	1,282	3,830	2,406	6,617	2,151	4,348	5,839	14,795	"	صمغ بكرة
Sesame	"	88,869	66,364	50,239	37,163	43,758	33,961	182,866	137,488	"	سمسم
Groundnuts	"	149	102	36	25	108	86	293	213	"	فول سوداني
Hibiscus Flower	"	6,130	6,001	6,873	6,468	4,223	4,880	17,226	17,349	"	كركدى
Melon Seeds	"	8,441	2,208	7,029	1,763	1,905	498	17,375	4,469	"	حب بطيخ
Senna Pods	"	444	404	372	324	481	441	1,297	1,169	"	سنمكة
Henna	"	382	354	28	14	5	3	415	371	"	حنة
Dura (Sorghum)	"	1,921	457	1,171	262	304	86	3,396	805	"	ذرة
Sunflower Seeds	"	-	-	-	-	-	-	-	-	"	بذور عباد الشمس
Crude Groundnuts Oil	"	2	2	-	-	-	-	2	2	"	زيت فول خام
Sesame Oil	"	41	23	20	26	14	16	75	65	"	زيت سمسم
Sugar	"	21	11	17,835	10,105	-	-	17,856	10,116	"	سكر
Molasses	"	111,889	8,760	68,760	6,214	28,735	2,613	209,384	17,587	"	مولاس
Groundnut Cake & Meal	"	-	-	-	-	-	-	-	-	"	امياز فول سوداني
Cotton Seed Cake & Meal	"	-	-	-	-	-	-	-	-	"	امياز بذرة قطن
Sesame Cake & Meal	"	-	-	-	-	-	-	-	-	"	امياز سمسم
Wheat Bran	"	-	-	-	-	-	-	-	-	"	امياز قمح
Sheep	Head	443,793	33,339	269,685	20,198	174,386	13,029	887,864	66,566	راس	ضان
Goats	"	44,796	1,120	9,304	232	6,359	166	60,459	1,518	"	ماعز
Cattle	"	-	-	-	-	-	-	-	-	"	ابقار
Camels	"	30,792	5,773	26,075	5,251	19,260	3,787	76,127	14,811	"	جمال
Gazelle	"	138	41	100	38	127	45	365	124	"	غزال
Meat	M. T.	362	1,319	193	701	198	722	753	2,742	طن متري	لحوم
Fish ( Fresh or Chilled)	"	1,503	6	30	29	17	25	1,550	60	"	اسماك طازجة او مملحة
Vegetables	"	1	2	100	33	14	12	115	47	"	خضروات
Fruits	"	2,018	568	483	148	497	203	2,998	919	"	فواكه
Gold	K.G.	1,899,413	15,441	1,111,465	12,130	1,657,845	19,022	4,668,723	46,593	كيلو جرام	ذهب
Copper Waste & Scrap	M. T.	1,068	1,662	32	61	18	12	1,118	1,735	طن متري	خردة نحاس
Lead Waste & Scrap	"	1,639	210	992	150	1,824	324	4,455	684	"	خردة رصاص
Iron Waste & Scrap	"	13,373	1,902	15,185	2,088	11,082	1,567	39,640	5,557	"	خردة حديد
Chromium	"	-	-	-	-	-	-	-	-	"	كروم
Yarn	"	-	-	-	-	-	-	-	-	"	غزل
Shells	"	42	32	70	52	98	79	210	163	"	صدف
Hides & Skins	Value	-	3,818	-	277	-	267	-	4,362	قيمة	جلود
Lubban	M. T.	30	19	99	89	-	-	129	108	طن متري	لبان
Others	Value	-	1,893	-	1,803	-	2,240	-	5,936	قيمة	اخرى
Total			1,267,508		1,282,892		1,800,191		4,350,591		المجموع

**جدول رقم (4) Table No. (4)**  
**الصادرات حسب السلع خلال الفترة (يناير - سبتمبر) 2005-2006**  
**Exports By Commodities During (Jan.-September ) 2005-2006**  
**(القيمة بالآلاف الدولارات)**  
**(Value in US.\$000'S)**

Commodities	Unit	2005 (يناير - سبتمبر) (Jan. - Sept.) 2005		2006 (يناير - سبتمبر) (Jan. - Sept.) 2006		الوحدة	السلع
		الكمية Quantity	القيمة Value	الكمية Quantity	القيمة Value		
Crude Oil	Barrel	61,069,381	3,015,539	55,125,105	3,603,280	برميل	بتترول خام
Benzene	M.T.	308,563	138,132	396,149	299,928	طن متري	بنزين
Kerosene	"	-	-	-	-	"	كيروسين
Light Gas	"	21,705	6,523	8,079	2,626	"	غاز طبيعي
Naphatha	"	21,538	8,330	20,932	8,949	"	نافثا
Furnace	"	-	-	-	-	"	فيرنس
Mixbutagas	"	-	-	-	-	"	غاز مخلوط
Diesel	"	-	-	-	-	"	ديزل
Cotton	Bales	276,582	67,119	388,105	58,979	بالة	قطن
Cotton Waste	"	-	-	-	-	"	مخلفات قطن
Gum Arabic	M.T.	24,337	89,389	14,480	35,270	طن متري	صمغ عربي
Sesame	"	103,423	80,843	182,866	137,488	"	سمسم
Groundnuts	"	3,183	1,991	293	213	"	فول سوداني
Hibiscus Flower	"	15,232	12,018	17,226	17,349	"	كركدى
Melon Seeds	"	29,698	8,069	17,375	4,469	"	حب بطيخ
Senna Pods	"	1,391	1,339	1,297	1,169	"	سنمكة
Henna	"	540	696	415	371	"	حنه
Dura (Sorghum)	"	2,091	447	3,396	805	"	ذرة
Sunflower Seeds	"	-	-	-	-	"	بذور عباد الشمس
Crude Groundnuts Oil	"	2	3	2	2	"	زيت فول سوداني
Sugar	"	24,109	13,482	17,856	10,116	"	سكر
Molasses	"	93,269	7,269	209,384	17,587	"	مولاس
Cake& Meal	"	-	-	-	-	"	امياز
Sheep	Head	910,347	68,315	887,864	66,566	رأس	ضان
Goats	"	73,851	1,848	60,459	1,518	"	ماعز
Camels	"	61,048	11,444	76,127	14,811	"	جمال
Meat	M.T.	3,074	9,000	753	2,742	طن متري	لحوم
Vegetables& Fruits	"	2,527	720	3,113	966	"	فواكه وخضروات
Gold	K.G.	6,753,026	49,222	4,668,723	46,593	كيلو جرام	ذهب
Iron & Copper Scraps	M.T.	69,460	13,017	40,758	7,292	طن متري	نحاس وحديد خردة
Lead Scrap	"	5,862	744	4,455	684	"	رصاص خردة
Chromium	"	-	-	-	-	"	كروم
Hides & Skins	Value	-	15,622	-	4,362	قيمة	جلود
Others	"	-	8,561	-	6,456	"	اخرى
<b>Total</b>			<b>3,629,682</b>		<b>4,350,591</b>		<b>المجموع</b>

جدول رقم (5) Table No. (5)  
 الصادرات حسب القطر خلال الفترة (يناير - سبتمبر) 2006 (MONTHLY)  
 Exports By Country During (Jan.-September) 2006 (MONTHLY)  
 (القيمة بالآلاف الدولارات)  
 (VALUE IN US.\$000'S)

Countries	2006												المجموع Total	الاقطصار الدول الصناغية :	
	يناير Jan.	فبراير Feb.	مارس Mar.	أبريل Apr.	مايو May	يونيو Jun.	يوليو Jul.	أغسطس Aug.	سبتمبر Sept.	المجموع					
<b>Industrial Countries:</b>															
Austria	-	13	-	-	-	-	-	-	-	-	-	-	-	-	13
Belgium	23	243	656	388	36	540	40	304	40	40	40	304	40	40	2,270
Canada	6,681	4,029	4,731	4,725	5,048	2,357	8,837	5,629	3,445	3,445	3,445	5,629	3,445	3,445	45,482
Denmark	84	-	-	-	-	-	84	-	-	-	-	-	-	-	168
Finland	40	-	39	449	850	60	60	-	-	-	-	-	-	-	1,438
France	315	361	44	333	85	358	879	169	900	900	900	169	900	900	3,444
Germany	1,359	879	2,343	1,413	472	1,759	1,256	491	651	651	651	491	651	651	10,623
Greece	411	130	521	468	-	556	2,212	596	165	165	165	596	165	165	5,059
Ireland	-	-	-	-	-	-	-	-	-	-	-	-	-	-	-
Italy	1,062	91	333	381	920	1,797	1,586	494	532	532	532	494	532	532	7,196
Japan	72,600	552	41,935	47,406	44	96,487	127,757	103,332	390	390	390	103,332	390	390	490,503
Netherlands	3,088	39	3,993	4,305	-	117	81	2,236	-	-	-	2,236	-	-	13,859
Norway	-	-	-	-	-	-	-	-	-	-	-	-	-	-	-
Portugal	31	27	-	-	-	-	-	-	-	-	-	-	-	-	96
Spain	5	43	39	77	79	-	125	-	70	70	70	-	70	70	438
Sweden	-	-	-	378	801	816	543	236	157	157	157	236	157	157	2,931
Switzerland	138	17	-	41	-	-	89	15,971	-	-	-	15,971	-	-	16,256
United Kingdom	2,104	1,634	103	9,178	30	1,236	1,318	1,466	204	204	204	1,466	204	204	17,273
United States	-	1,025	513	800	120	-	-	420	400	400	400	-	400	400	3,278
Others	-	-	-	-	-	-	-	-	-	-	-	-	-	-	-
<b>Total</b>	<b>87,941</b>	<b>9,083</b>	<b>55,250</b>	<b>70,342</b>	<b>8,485</b>	<b>106,023</b>	<b>144,867</b>	<b>131,344</b>	<b>6,992</b>	<b>6,992</b>	<b>6,992</b>	<b>131,344</b>	<b>6,992</b>	<b>6,992</b>	<b>620,327</b>
<b>Europe (other):</b>															
Bulgaria	68	65	-	-	-	25	-	86	-	-	-	-	-	-	244
Cyprus	29	-	-	-	-	-	-	-	-	-	-	-	-	-	29
Czechoslovakia	-	-	-	-	-	1	-	-	-	-	-	-	-	-	1
Hungary	-	-	-	-	-	-	-	-	-	-	-	-	-	-	-
Malta	-	-	-	-	-	-	-	-	-	-	-	-	-	-	-
Poland	162	114	143	-	133	118	116	66	-	-	-	66	-	-	852
Romania	-	-	-	-	-	-	-	-	-	-	-	-	-	-	-
Russia	-	-	24	60	-	132	28	120	-	-	-	120	-	-	364
Turkey	589	205	305	752	817	-	762	145	237	237	237	145	237	237	3,812
Ukraine	-	-	-	-	-	-	-	-	-	-	-	-	-	-	-
Yugoslavia	-	-	-	-	-	-	-	-	-	-	-	-	-	-	-
Others	-	-	-	1	-	-	-	-	-	-	-	-	-	-	5
<b>Total</b>	<b>848</b>	<b>384</b>	<b>472</b>	<b>813</b>	<b>950</b>	<b>276</b>	<b>906</b>	<b>417</b>	<b>242</b>	<b>242</b>	<b>242</b>	<b>417</b>	<b>242</b>	<b>242</b>	<b>5,308</b>

Table No. (5) Cont'd

Countries	2006												المجموع Total	الاتحاد الإفريقي : أفريقيا	
	يناير Jan.	فبراير Feb.	مارس Mar.	أبريل Apr.	مايو May	يونيو Jun.	يوليو Jul.	أغسطس Aug.	سبتمبر Sept.						
<b>Africa:</b>															
<b>COMESA Countries:</b>	24,425	13,601	13,701	9,324	9,383	14,879	12,218	12,018	9,209					118,758	
Angola	-	-	-	-	-	-	-	-	-	-	-	-	-	-	-
Burundi	-	-	-	-	-	-	-	-	-	-	-	-	-	-	-
Comoros	-	-	-	-	-	-	-	-	-	-	-	-	-	-	-
Congo	-	-	-	-	-	-	-	-	-	-	-	-	-	-	-
Djibouti	-	-	-	-	-	-	-	-	-	-	-	-	-	-	-
Egypt	19,170	9,346	9,325	5,545	4,616	9,962	7,497	5,807	4,424					75,692	
Eritrea	710	695	523	-	-	-	-	-	-					1,928	
Ethiopia	4,545	3,560	3,853	3,779	4,767	3,868	4,721	6,210	4,785					40,088	
Kenya	-	-	-	-	-	1,049	-	-	-					1,049	
Madagascar	-	-	-	-	-	-	-	-	-					-	
Malawi	-	-	-	-	-	-	-	-	-					-	
Mauritius	-	-	-	-	-	-	-	-	-					-	
Namibia	-	-	-	-	-	-	-	-	-					-	
Rwanda	-	-	-	-	-	-	-	-	-					-	
Seychelles	-	-	-	-	-	-	-	-	-					-	
Swaziland	-	-	-	-	-	-	-	-	-					-	
Uganda	-	-	-	-	-	-	-	-	-					-	
Zaire (Congo)	-	-	-	-	-	-	-	-	-					-	
Zambia	-	-	-	-	-	-	-	-	-					-	
Zimbabwe	-	-	-	-	-	-	-	-	-					-	
<b>Other African Countries:</b>	829	630	1,146	653	694	749	727	683	632					6,743	
Algeria	185	-	-	73	-	-	279	134	-					671	
Malawi	-	-	-	-	-	-	-	-	-					-	
Morocco	-	-	-	-	-	-	-	14	37					51	
Nigeria	-	-	-	-	-	-	-	-	-					-	
Somalia	-	-	-	-	-	-	-	-	-					-	
Tunisia	644	613	1,124	580	694	749	442	535	595					5,976	
Others	-	17	22	-	-	-	6	-	-					45	
<b>Total</b>	<b>25,254</b>	<b>14,231</b>	<b>14,847</b>	<b>9,977</b>	<b>10,077</b>	<b>15,628</b>	<b>12,945</b>	<b>12,701</b>	<b>9,841</b>					<b>125,501</b>	



Table No. (5) Cont'd

Countries	2006												المجموع Total	الاقطار	
	يناير Jan.	فبراير Feb.	مارس Mar.	أبريل Apr.	مايو May	يونيو Jun.	يوليو Jul.	أغسطس Aug.	سبتمبر Sept.						
Asia:															
Bangladesh	1,572	786	632	392	585	676	1,780	1,985	1,638	10,046					
China	258,336	309,262	320,212	344,945	331,742	240,388	360,574	421,489	581,386	3,168,334					
Hong Kong	-	74	-	85	-	81	-	-	-	240					
India	4,083	1,210	2,811	1,261	710	2,220	2,181	1,754	1,142	17,372					
Indonesia	-	242	-	-	-	157	-	-	1,547	1,946					
Malaysia	-	-	-	-	-	1	-	-	-	1					
Pakistan	2,640	1,554	443	889	118	421	460	374	78	6,977					
Singapore	-	4	-	-	15,934	-	9	-	4	15,951					
South Korea	395	-	82	40	1,924	-	1,098	1,437	-	4,976					
Taiwan	-	165	85	-	66	-	87	-	255	658					
Thailand	799	201	43	50	115	172	235	62	180	1,857					
Others	22	1	17,543	10	10	20	33	-	-	17,639					
Total	267,847	313,499	341,851	347,672	351,204	244,136	366,457	427,101	586,230	3,245,997					
Arab Countries															
Bahrain	-	-	-	-	-	-	-	-	-	-					
Iraq	-	-	-	-	-	7	-	-	-	7					
Jordan	324	-	931	1,235	-	361	202	277	1	3,331					
Kuwait	170	177	390	10	-	90	387	-	-	1,224					
Lebanon	489	1,105	6,028	122	1,532	1,581	1,505	-	848	13,210					
Libya	630	-	203	14	341	1,067	198	706	467	3,626					
Oman	-	-	-	-	-	-	1	-	1	2					
Qatar	98	-	61	7	4	-	30	3	28	231					
Saudi Arabia	15,938	7,805	15,848	10,933	4,964	11,455	4,211	3,001	11,020	85,175					
Syria	2,668	347	2,027	263	1,046	1,306	2,063	546	1,568	11,834					
United Arab Emirates	17,287	15,326	775	18,324	16,182	41,935	21,930	33,414	15,411	180,584					
Yemen	58	27,914	14,874	329	212	246	112	160	-	43,905					
Others	-	-	-	-	-	-	-	-	-	-					
Total	37,662	52,674	41,137	31,237	24,281	58,048	30,639	38,107	29,344	343,129					
Western Hemisphere:															
Brazil	-	-	-	-	-	-	-	-	-	-					
Mexico	1,328	632	2,568	1,135	905	1,703	1,185	678	167	10,301					
Others	-	-	-	-	-	-	-	-	-	-					
Total	1,328	632	2,568	1,135	905	1,703	1,185	678	167	10,301					
Other Countries	-	-	-	-	-	-	1	26	1	28					
Grand Total	420,880	390,503	456,125	461,176	395,902	425,814	557,000	610,374	632,817	4,350,591					

جدول رقم (6) Table No. (6)  
 الصادرات حسب القطر والسلع خلال الفترة (يناير - سبتمبر) 2006  
 Exports By Country & Commodities During (Jan- September) 2006  
 (القيمة بالآلاف الدولارات)  
 (VALUE IN US \$000'S)

Countries	البتروول و منتجاته & Petroleum Products	قطن Cotton	صمغ عربي Arabic Gum	سمسم Sesame	فول سوداني Ground Nuts	امبرز & Cake Meal	ذهب Gold	حيوانات حية Livestock	لحوم Meat	جلود Hides Skins &	اخرى other	المجموع Total	الاقطار
<b>Industrial Countries:</b>													
Austria	-	-	-	-	-	-	-	-	-	-	13	13	الدول الصناعية:-
Australia	-	-	-	-	-	-	-	-	-	-	-	-	التمسا
Belgium	-	-	2,006	-	-	-	-	-	-	-	264	2,270	استرااليا
Canada	-	-	-	-	-	-	45,482	-	-	-	-	45,482	بلجيكا
Denmark	-	-	168	-	-	-	-	-	-	-	-	168	كندا
Finland	-	-	1,219	-	-	-	-	-	-	-	219	1,438	الدنمارك
France	-	-	3,299	-	-	-	-	-	-	117	28	3,444	فنلندا
Germany	-	3,703	2,974	43	-	-	-	-	-	-	3,903	10,623	فرنسا
Greece	-	-	-	5,059	-	-	-	-	-	-	-	5,059	المانيا
Ireland	-	-	-	-	-	-	-	-	-	-	-	-	اليونان
Italy	-	1,653	5,182	15	-	-	-	-	-	7	339	7,196	ايرلندا
Japan	484,381	399	2,647	2,692	-	-	-	-	-	-	384	490,503	ايطاليا
Netherlands	-	85	-	802	-	-	-	-	-	-	12,972	13,859	النيان
Norway	-	-	-	-	-	-	-	-	-	-	-	-	هولندا
Portugal	-	96	-	-	-	-	-	-	-	-	-	-	النرويج
Spain	-	199	-	234	-	-	-	-	-	-	5	438	البرتغال
Sweden	-	-	2,931	-	-	-	-	-	-	-	-	2,931	اسبانيا
Switzerland	15,971	-	-	89	-	-	-	-	-	-	196	16,256	السويد
United Kingdom	-	-	6,422	-	-	-	-	-	-	15	10,836	17,273	سويسرا
United States	-	-	2,252	1,025	-	-	-	-	-	-	1	3,278	الملكة المتحدة
Other	-	-	-	-	-	-	-	-	-	-	-	-	الولايات المتحدة
Total	500,352	6,135	29,100	9,959	-	-	45,482	-	-	139	29,160	620,327	اخرى
<b>Europoe (other):</b>													المجموع
Bulgaria	-	-	-	-	176	-	-	-	-	-	68	244	اوروپا (اخرى):
Cyprus	-	-	-	29	-	-	-	-	-	-	-	29	بلغاريا
Czechoslovakia	-	-	-	-	-	-	-	-	-	-	1	1	قبرص
Hungary	-	-	-	-	-	-	-	-	-	-	-	-	تشيكوسلوفاكيا
Malta	-	-	-	-	-	-	-	-	-	-	-	-	المجر
Poland	-	-	-	644	-	-	-	-	-	-	-	-	مالطا
Romania	-	-	-	-	-	-	-	-	-	-	208	852	بولندا
Russia	-	-	-	-	-	-	-	-	-	-	-	-	رومانيا
Turkey	-	-	21	-	-	-	-	-	-	-	343	364	روسيا
Ukraine	-	-	-	2,700	-	-	-	-	-	42	1,070	3,812	تركيا
Yugoslavia	-	-	-	-	-	-	-	-	-	-	-	-	اوكرانيا
Others	-	-	-	-	-	-	-	-	-	-	-	-	يوغسلافيا
Total	-	-	21	3,373	176	-	-	-	-	42	1,696	5,308	اخرى
													المجموع

Table No. (6) Cont'd

تابع جدول رقم (6)

Countries	البتترول و منتجاته & Petroleum Products	قطن Cotton	صمغ عربي Arabic Gum	سمسم Sesame	فول سوداني Ground Nuts	امياز & Cake Meal	ذهب Gold	حيوانات حية Livestock	لحم Meat	جلود Hides Skins &	اخرى other	المجموع Total	الأقطار
Africa:													أفريقيا:
COMESA Countries:	39,882	22,603	87	33,436	37	-	-	13,545	-	383	8,785	118,758	دول الكوميسا:
Angola	-	-	-	-	-	-	-	-	-	-	-	-	أنجولا
Burundi	-	-	-	-	-	-	-	-	-	-	-	-	بورندي
Comoros	-	-	-	-	-	-	-	-	-	-	-	-	جزر القمر
Congo	-	-	-	-	-	-	-	-	-	-	-	-	الكونغو
Djibuti	-	-	-	-	-	-	-	-	-	-	-	-	جيبوتي
Egypt	-	22,603	87	33,436	37	-	-	11,617	-	383	7,529	75,692	مصر
Eritria	-	-	-	-	-	-	-	1,928	-	-	-	1,928	إريتريا
Ethiopia	39,882	-	-	-	-	-	-	-	-	-	206	40,088	إثيوبيا
Kenya	-	-	-	-	-	-	-	-	-	-	1,049	1,049	كينيا
Madagascar	-	-	-	-	-	-	-	-	-	-	-	-	مدغشقر
Malawi	-	-	-	-	-	-	-	-	-	-	-	-	ملاوي
Mauritius	-	-	-	-	-	-	-	-	-	-	-	-	موريشيوس
Namibia	-	-	-	-	-	-	-	-	-	-	-	-	ناميبيا
Rwanda	-	-	-	-	-	-	-	-	-	-	-	-	رواندا
Seychelles	-	-	-	-	-	-	-	-	-	-	-	-	سيشل
Swaziland	-	-	-	-	-	-	-	-	-	-	1	1	سوازيلاند
Uganda	-	-	-	-	-	-	-	-	-	-	-	-	يوغندا
Zaire (Congo)	-	-	-	-	-	-	-	-	-	-	-	-	الكونغو
Zambia	-	-	-	-	-	-	-	-	-	-	-	-	زامبيا
Zimbabwe	-	-	-	-	-	-	-	-	-	-	-	-	زيمبابوي
Other African Countries:	-	37	-	6,476	-	-	-	-	-	-	230	6,743	دول افريقية اخرى
Algeria	-	-	-	486	-	-	-	-	-	-	185	671	الجزائر
Malawi	-	-	-	-	-	-	-	-	-	-	-	-	ملاوي
Morocco	-	37	-	14	-	-	-	-	-	-	-	51	المغرب
Nigeria	-	-	-	-	-	-	-	-	-	-	-	-	نيجيريا
Somalia	-	-	-	-	-	-	-	-	-	-	-	-	الصومال
Tunisia	-	-	-	5,976	-	-	-	-	-	-	-	5,976	تونس
Other	-	-	-	-	-	-	-	-	-	-	45	45	اخرى
Total	39,882	22,640	87	39,912	37	-	-	13,545	-	383	9,015	125,501	المجموع

Table No. (6) Cont'd

تابع جدول رقم (6)

Countries	البرول و منتجاته & Petroleum Products	قطن Cotton	صمغ عربي Arabic Gum	سسم Sesame	فول سوداني Ground Nuts	امياز & Cake Meal	ذهب Gold	حيوانات حياة Livestock	لحوم Meat	جلود Hides Skins &	اخرى other	المجموع Total	الإقطار
ASIA:													
BANGLADESH	-	10,027	-	-	-	-	-	-	-	-	19	10,046	السياب-
CHINA	3,117,351	5,463	5	42,072	-	-	-	-	-	575	2,868	3,168,334	بنغلاديش
HONG KONG	-	-	-	-	-	-	-	-	-	240	-	240	الصين
INDIA	-	6,499	2,481	-	-	-	-	-	-	545	7,847	17,372	هونغ كونج
INDONESIA	1,547	399	-	-	-	-	-	-	-	-	-	1,946	الهند
MALAYSIA	-	-	1	-	-	-	-	-	-	-	-	1	اندونيسيا
PAKISTAN	-	5,645	-	-	-	-	-	-	-	1,332	-	6,977	ماليزيا
S.KOREA	-	-	135	4,801	-	-	-	-	-	-	40	4,976	باكستان
SINGAPORE	15,934	-	-	-	-	-	-	-	-	-	17	15,951	كوريا الجنوبية
TAIWAN	-	507	151	-	-	-	-	-	-	-	-	658	سنغافورة
THAILAND	-	1,664	125	-	-	-	-	-	-	-	68	1,857	تايبوان
OTHERS	17,527	-	-	-	-	-	-	-	-	-	112	17,639	تايلاند
TOTAL	3,152,359	30,204	2,898	46,873	-	-	-	-	-	2,692	10,971	3,245,997	اخرى
Middle East:													المجموع
Bahrain	-	-	-	-	-	-	-	-	-	-	-	-	الشرق الاوسط-
Iraq	-	-	-	-	-	-	-	-	-	-	-	-	البحرين
Jordan	-	-	713	2,276	-	-	-	-	-	-	7	7	العراق
Kuwait	-	-	-	1,098	-	-	-	-	-	-	342	3,331	الاردن
Lebanon	4,721	-	-	8,343	-	-	-	9	-	-	117	1,224	الكويت
Libya	-	-	245	2,196	-	-	-	-	-	-	146	13,210	لبنان
Oman	-	-	-	-	-	-	-	-	-	-	1,185	3,626	ليبيا
Qatar	-	-	-	-	-	-	-	-	-	-	2	2	عمان
Saudi Arabia	-	-	6	11,340	-	-	-	10	29	-	192	231	قطر
Syria	-	-	-	11,017	-	-	-	69,348	2,702	636	1,143	85,175	السعودية
United Arab Emirates	174,892	-	2,200	846	-	-	-	11	-	471	335	11,834	سوريا
Yemen	42,577	-	-	99	-	-	-	97	-	-	1,427	180,584	الامارات العربية المتحدة
Other	-	-	-	-	-	-	-	-	-	-	1,229	43,905	اليمن
Total	222,190	-	3,164	37,215	-	-	1,111	69,475	2,742	1,107	6,125	343,129	اخرى
Western Hemisphere:													المجموع
Brazil	-	-	-	-	-	-	-	-	-	-	-	-	نصف الكرة الغربي:-
Mexico	-	-	-	156	-	-	-	-	-	-	-	-	البرازيل
Other	-	-	-	-	-	-	-	-	-	-	10,145	10,301	المكسيك
Total	-	-	-	156	-	-	-	-	-	-	-	-	اخرى
Other Countries	-	-	-	-	-	-	-	-	-	-	10,145	10,301	المجموع
Grand Total	3,914,783	58,979	35,270	137,488	213	-	46,593	83,020	2,742	4,363	67,140	4,350,591	اقطار اخرى:-

القسم الثاني

---

---

الواردات

Section (B)

---

---

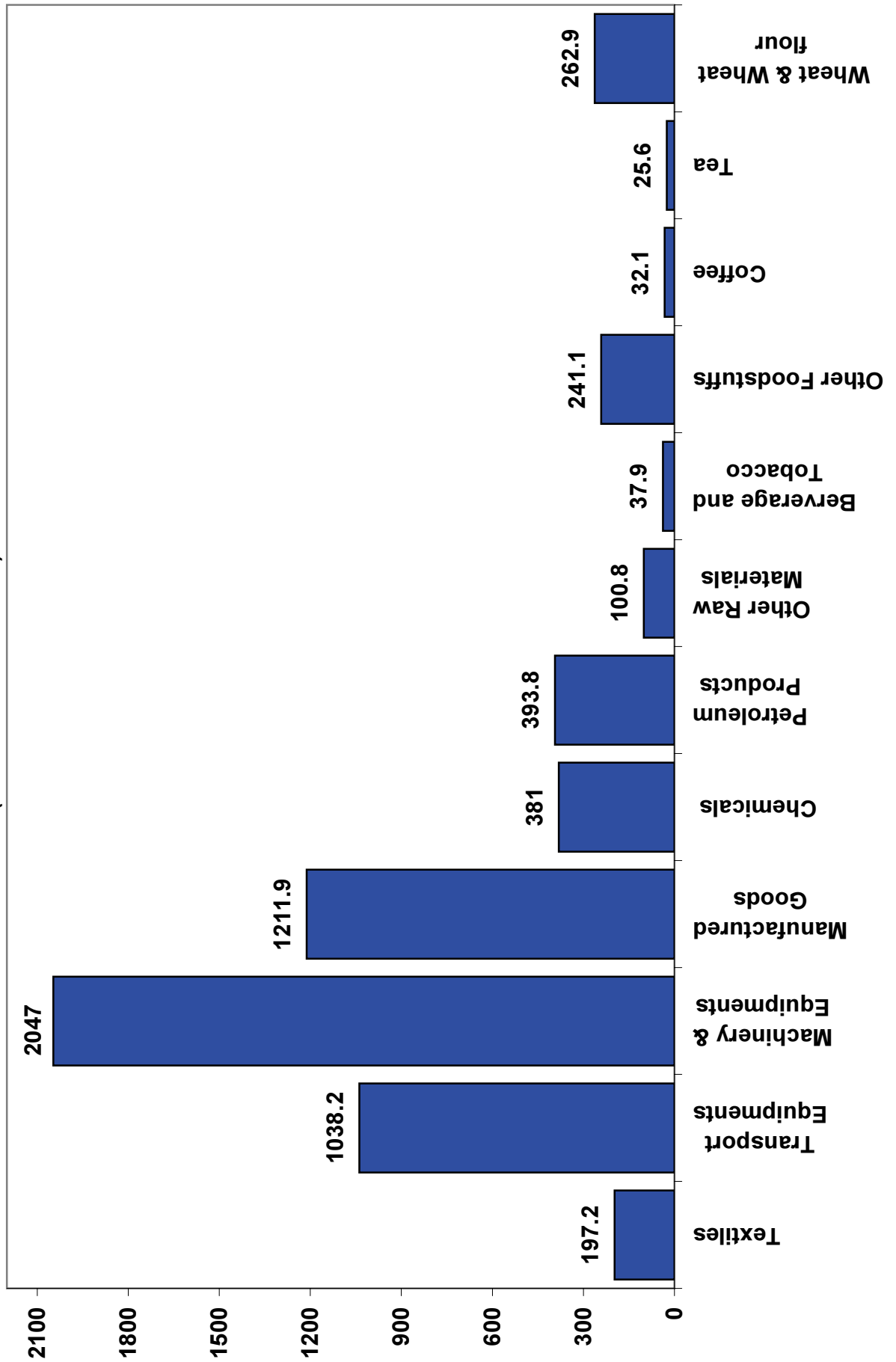
**IMPORTS**

**جدول رقم (1) TABLE NO.**  
ملخص الواردات خلال الفترة (يناير - سبتمبر) 2006

**Summary Of Imports By Commodities During (Jan. - September) 2006**  
(القيمة بالآلاف الدولارات)  
(Value In US.\$000'S)

Commodities	Unit	الكمية	القيمة	الوحدة	السلع
Wheat & Wheat Flour	M.T	1,075,406	262,911	طن متري	قمح ودقيق قمح
Tea	" "	15,872	25,641	" "	شاي
Coffee	" "	18,858	32,098	" "	بن
Other Foodsutfs	Value	-	241,110	قيمة	مواد غذائية أخرى
Beverages and Tobacco	M.T	7,922	37,851	طن متري	مشروبات وتبغ
Petroleum Products	" "	1,217,944	393,840	" "	منتجات بترولية
Other Raw Materials	" "	101,069	100,848	" "	مواد خام أخرى
Medicines	Value	-	137,175	قيمة	الدوية
Other Chemical Products	" "	-	243,799	" "	منتجات كيمياوية أخرى
Manufactured Goods	" "	-	1,211,900	" "	سلع مصنعة
Machinery and Equipments	" "	-	2,046,968	" "	آلات ومعدات
Transport Equipments	" "	-	1,038,171	" "	وسائل نقل
Textiles	" "	-	197,219	" "	منسوجات
Total		-	5,969,531		المجموع الكلي

**Total Imports During (Jan.- September) 2006  
(Value in US\$ Millions)**



جدول رقم (2) TABLE NO. (2)  
الواردات حسب السلع خلال الفترة (يناير - سبتمبر) 2006 (شهريا)  
Imports By Commodities During (Jan. - September) 2006 (MONTHLY)  
(القيمة بالآلاف الدولارات)  
(Value In US.\$000'S)

Commodities	يناير Jan.	فبراير Feb.	مارس March	أبريل April	مايو May	يونيو June	يوليو July	أغسطس Aug.	سبتمبر Sept.	المجموع Total	السلع
<b>Foodstuffs:</b>											
Wheat	45,871	7,626	29,869	36,229	33,975	10,230	51,796	24,132	19,119	258,847	مواد غذائية:- قمح
Wheat Flour	842	73	290	227	780	655	561	376	260	4,064	بقليق قمح
Sugar	40	15	0	131	426	353	133	1,038	4,546	6,682	سكر
Tea	4,555	1,449	3,195	2,129	2,378	2,182	3,027	3,173	3,553	25,641	شاي
Coffee	7,142	2,770	3,413	3,354	2,868	2,150	3,013	3,107	4,281	32,098	بن
Dairy Products	7,623	1,622	5,313	5,590	7,639	6,116	4,361	5,809	2,944	47,017	منتجات الالبان
Fish & Canned Fish	80	40	137	99	69	28	78	50	179	760	اسماك ومعلبات الاسماك
Meat & Meat Products	4	9	15	-	39	9	3	-	163	242	لحوم ومنتجاتها
Fruits & Fruit Products	1,835	2,073	1,777	2,137	2,802	1,526	2,217	1,801	1,726	17,894	فواكه ومنتجاتها
Vegetables & Veget. Products	1,507	1,829	845	650	2,022	1,248	1,112	511	1,027	10,751	خضروات ومنتجاتها
Confectionery, Sweets, & Biscuits	1,218	1,195	1,036	1,301	1,138	1,274	1,024	1,736	1,602	11,524	حلويات وبسكوت
Lentils	2,301	1,071	1,640	2,288	3,770	4,445	10,113	3,359	2,926	31,913	عدس
Animal & Vegetable Oils	819	975	654	712	2,978	1,427	5,921	7,593	6,141	27,220	زيوت حيوانية ونباتية
Spices	779	356	1,035	303	829	840	897	1,380	644	7,063	بهارات
Rice	452	1,985	1,739	1,785	822	984	1,089	425	750	10,031	أرز
Others	12,714	5,483	6,236	5,204	7,075	7,283	7,950	8,407	9,661	70,013	أخرى
<b>Total</b>	<b>87,782</b>	<b>28,571</b>	<b>57,194</b>	<b>62,139</b>	<b>69,610</b>	<b>40,750</b>	<b>93,295</b>	<b>62,897</b>	<b>59,522</b>	<b>561,760</b>	<b>المجموع</b>
<b>Beverages &amp; Tobacco:</b>											
Soft Drinks	3,406	3,565	753	1,038	2,932	1,513	2,045	2,785	1,696	19,733	مشروبات معدنية
Cigarettes	305	355	330	336	418	402	531	490	432	3,599	سجائر
Tobacco	1,548	1,366	1,861	1,405	1,446	1,752	1,685	1,875	1,581	14,519	تبغ
Other											أخرى
<b>Total</b>	<b>5,259</b>	<b>5,286</b>	<b>2,944</b>	<b>2,779</b>	<b>4,796</b>	<b>3,667</b>	<b>4,261</b>	<b>5,150</b>	<b>3,709</b>	<b>37,851</b>	<b>المجموع</b>



Table No. (2) Cont'd

تابع جدول رقم (2)

Commodities	يناير Jan.	فبراير Feb.	مارس March	أبريل April	مايو May	يونيو June	يوليو July	أغسطس Aug.	سبتمبر Sept.	المجموع Total	السلع
<b>Raw Materials:</b>											
Petroleum Products	46,063	21,438	20,355	45,753	56,465	75,877	52,803	36,524	38,562	393,840	مواد خام:-
Crude Plastic	13,893	5,038	6,806	7,798	6,725	4,743	5,152	6,423	8,400	64,978	منتجات بترولية
Crude Rubber	296	234	314	185	484	333	261	412	582	3,101	خام البلاستيك
Tallow	5,415	1,052	2,560	4,805	4,250	2,095	4,841	819	4,278	30,115	خام المطاط
Seeds for Sowing	120	180	283	135	323	281	578	212	129	2,241	شعير
Packing Paper	141	78	47	41	18	10	39	8	31	413	بذور وتغلي
Other											ورق تغليف
<b>Total</b>	<b>65,928</b>	<b>28,020</b>	<b>30,365</b>	<b>58,717</b>	<b>68,265</b>	<b>83,339</b>	<b>63,674</b>	<b>44,398</b>	<b>51,982</b>	<b>494,688</b>	الآخرى
<b>Chemicals:</b>											المجموع
Medical & Pharmaceutical Products	21,590	13,874	13,790	18,184	17,471	11,833	15,852	12,787	11,794	137,175	مواد كيميائية:-
Chemical Products	13,919	9,574	10,288	13,578	8,378	9,661	8,914	9,853	11,803	95,968	الوقية ومعدات طبية وصيدانية
Fertilizers	117	4,069	7,357	0	1,240	7,337	4,441	1,012	8,469	34,042	عناصر كيميائية ومركباتها
Tanning & Dying Materials	1,040	794	1,468	920	723	996	911	1,711	2,029	10,592	اسمدة
Perfumes & Cosmetics	3,185	3,089	3,965	3,576	4,499	3,018	4,148	7,136	6,317	38,933	مواد للديباغة والصباغة والتلوين
Explosives	801	737	33	1,188	1,326	1,578	251	747	2,256	8,917	عطور ومستحضرات تجميل
Insecticides	307	324	643	455	280	536	694	447	322	4,008	مفرقات
Other	7,193	3,509	2,892	4,535	7,680	6,608	8,171	6,421	4,330	51,339	مبيدات حشرية
<b>Total</b>	<b>48,152</b>	<b>35,970</b>	<b>40,436</b>	<b>42,436</b>	<b>41,597</b>	<b>41,567</b>	<b>43,382</b>	<b>40,114</b>	<b>47,320</b>	<b>380,974</b>	الآخرى
<b>Manufactured Goods:</b>											المجموع
Leather Products	1,095	1,042	904	1,262	1,868	1,396	1,323	947	895	10,732	مصنوعات:-
Manufactured Rubber	375	197	376	350	412	559	596	499	448	3,812	مصنوعات الجلود
Manufactured Plastics	7,519	6,066	8,349	8,573	9,753	6,607	7,381	8,485	8,067	70,800	مصنوعات المطاط
Manufactured Wood & Cork	2,751	1,846	3,417	2,557	5,203	2,850	4,072	2,236	5,321	30,253	مصنوعات البلاستيك
Glass & Glassware	3,557	2,334	4,745	2,123	5,876	1,857	4,586	3,730	2,718	31,526	مصنوعات خشب وطين
Iron & Steel	48,365	27,572	48,197	57,741	100,095	55,853	31,126	52,451	60,652	482,052	مصنوعات الزجاج
Manufactured Metals	11,089	7,093	15,108	15,934	14,587	8,557	9,858	7,463	9,111	98,800	حديد وصلب
Footwear	5,516	4,080	3,049	3,508	4,338	5,306	5,568	4,132	4,906	40,403	مصنوعات المعادن
Jute & Sacks	3,510	3,082	4,248	6,267	4,617	1,270	142	2,607	2,001	27,744	أحذية
Books, Magazines, and Newspapers	3,678	4,542	1,811	1,601	3,154	1,363	1,546	2,609	7,383	27,687	خشب وحوالات
Cement & Asbestos Pipes	8,021	9,038	11,545	12,895	14,578	12,626	11,652	10,472	11,539	102,366	كتب ومجلات وجراند
Scientific Equipments	12,006	13,018	6,038	7,279	10,059	6,662	12,971	9,681	10,264	87,978	اسمات ومواسير اسبستس
Paper Products	7,677	7,351	8,552	7,533	7,246	4,182	5,758	5,101	6,025	59,425	أجهزة علمية
Ceramic Products	4,403	2,100	2,688	1,816	3,218	2,565	3,335	4,364	3,190	27,679	مصنوعات الورق
Toys & Sport Goods	728	3,200	5,688	3,024	6,179	2,486	3,982	4,960	5,286	35,533	مصنوعات الخزف
Other	6,965	4,563	11,527	6,142	6,926	7,910	11,039	9,604	10,434	75,110	لعب اطفال وادوات رياضية
<b>Total</b>	<b>127,255</b>	<b>97,124</b>	<b>136,242</b>	<b>138,605</b>	<b>198,109</b>	<b>122,049</b>	<b>114,935</b>	<b>129,341</b>	<b>148,240</b>	<b>1,211,900</b>	الآخرى
											المجموع

Table No. (2) Cont'd تابع جدول رقم (2)

Commodities	يناير Jan.	فبراير Feb.	مارس March	أبريل April	مايو May	يونيو June	يوليو July	أغسطس Aug.	سبتمبر Sept.	المجموع Total	السلع
<b>Machinery &amp; Equipments:</b>											
Non-Electrical Appliances	46,926	47,215	60,247	50,241	74,011	57,057	59,164	70,823	40,611	506,295	الات ومعدات :-
Electrical Appliances	43,844	30,640	46,069	33,615	59,889	92,950	51,462	70,895	40,971	470,335	الات غير كهربائية
Refrigerators	732	1,572	695	2,655	2,145	2,181	3,690	3,431	4,684	21,785	تلاجات
Air Conditioners	3,840	1,886	1,995	2,004	2,864	3,470	2,820	2,582	1,538	22,999	مكيفات هواء
Machinery Spare Parts	51,147	47,337	50,842	62,308	63,926	53,850	39,918	31,301	29,446	430,075	قطع غيار الات
T.V., Radios , Recorders, Tapes, etc.	14,169	37,567	8,004	24,405	29,658	28,431	48,986	33,473	37,603	262,296	تلفزيونات واديوهات والشرطة ومسجلات واجهزة اتصال
Dry Batteries	1	1	-	-	-	-	2	1	5	10	بطاريات جافة
Accumulators	1,860	1,397	1,120	1,349	883	1,112	1,415	1,016	712	10,864	بطاريات
Tractors	33,941	55,378	33,994	59,733	7,521	27,029	35,401	36,899	28,312	318,208	جرارات
Ovens	24	53	180	119	158	58	110	94	75	871	أفران
Other	56	44	434	61	36	118	97	1,464	920	3,230	اخرى
<b>Total</b>	<b>196,540</b>	<b>223,090</b>	<b>203,580</b>	<b>236,490</b>	<b>241,091</b>	<b>266,256</b>	<b>243,065</b>	<b>251,979</b>	<b>184,877</b>	<b>2,046,968</b>	<b>المجموع</b>
<b>Transport Equipments:</b>											
Railway Locomotives	-	8,585	1,352	1,084	-	-	-	1,816	6,624	19,461	قطارات
Railway Wagons	-	-	1	253	369	1,240	31	-	-	1,894	عربات قطارات
Motor Cars	10,338	18,086	19,921	18,419	16,497	21,891	18,919	30,510	24,881	179,462	عربات سيارات
Trucks & Lorries	19,038	26,859	37,787	27,560	63,314	46,211	38,916	21,229	53,045	333,959	شاحنات ولورى
Busses	2,083	2,555	2,299	2,148	1,015	3,041	1,480	938	1,025	16,584	بصات
Tyres & Tubes	3,723	3,010	3,935	2,663	2,750	2,228	2,984	2,888	2,159	26,340	انابيب واطارات
Autos Spare Parts	54,558	33,408	49,607	16,534	63,922	38,779	34,554	58,831	41,535	391,768	قطع غيار عربات
Motor-Cycles	862	221	1,610	1,040	639	912	433	1,036	607	7,360	دراجات بخارية
Bicycles	775	634	688	658	762	932	1,042	887	1,255	7,633	دراجات
Aircrafts	620	382	593	-	3,522	-	-	579	-	5,696	طائرات
Aircrafts Spare Parts	4,513	495	1,095	3,501	814	799	1,226	735	497	13,675	قطع غيار طائرات
Locomotive Spare Parts	178	1,647	2,063	1,895	2,746	9,128	866	300	468	19,291	قطع غيار قطارات
Ferries & Steamers	10,689	27	66	23	1,589	150	3	612	1,889	15,048	مراكب بخارية ومعديات
Other											
<b>Total</b>	<b>107,417</b>	<b>95,909</b>	<b>121,017</b>	<b>75,778</b>	<b>157,939</b>	<b>125,311</b>	<b>100,454</b>	<b>120,361</b>	<b>133,985</b>	<b>1,038,171</b>	<b>المجموع</b>
<b>Textiles</b>											
Yarn	460	123	409	165	301	225	264	437	1,162	3,546	منسوجات :-
Sewing Threads	53	76	141	258	134	16	170	95	50	993	خيوط حياكة
Woven Synthetic Fabrics	12,875	9,478	8,284	8,160	10,106	7,338	8,083	7,848	9,303	81,475	اقمشة من حرير صناعي
Woven Cotton Fabrics	176	61	145	40	97	57	196	96	171	1,039	اقمشة من قطن
Woven Flax. Fabrics	1	1	23	-	1	-	3	-	-	28	اقمشة من كتان
Man-Made Filaments & Staple	103	6	15	83	1	28	52	2	84	374	منسوجات من شعيرات تركيبية
Wadding Of Textile Materials	142	360	292	472	387	247	268	463	413	3,044	مشو من مواد نسجية
Carpets	75	165	148	252	142	154	72	410	229	1,647	سجاد
Special Woven Fabrics	916	541	890	429	335	254	698	487	663	5,213	منسوجات بصفات خاصة
Knitted Or Crocheted Fabrics	-	-	1	-	2	-	-	-	106	109	اقمشة مصنعة
Ready Made Clothes	10,474	9,604	6,731	8,489	11,767	9,858	13,425	14,753	14,455	99,556	ملبوسات جاهزة
Others	-	-	79	-	92	24	-	-	-	195	اخرى
<b>Total</b>	<b>25,274</b>	<b>20,415</b>	<b>17,158</b>	<b>18,348</b>	<b>23,365</b>	<b>18,201</b>	<b>23,231</b>	<b>24,591</b>	<b>26,636</b>	<b>197,219</b>	<b>المجموع</b>
<b>Grand Total</b>	<b>663,607</b>	<b>534,385</b>	<b>608,936</b>	<b>635,292</b>	<b>804,772</b>	<b>701,140</b>	<b>686,297</b>	<b>678,831</b>	<b>656,271</b>	<b>5,969,531</b>	<b>المجموع الكلى</b>

جدول رقم (3) TABLE NO. (3)  
الواردات حسب السلع ( ربع سنوى ) خلال الفترة ( يناير - سبتمبر ) 2006  
Imports By Commodities (Quarterly) During ( Jan. - September ) 2006  
(القيمة بالآلاف الدولارات)  
(Value in US.\$000'S)

Commodities	Unit	يناير - مارس Jan. - March		أبريل - يونيو Apr. - June		يوليو - سبتمبر July - Sept.		المجموع Total		الوحدة	السلع
		الكمية Qty.	القيمة Value	الكمية Qty.	القيمة Value	الكمية Qty.	القيمة Value	الكمية Qty.	القيمة Value		
<b>Foodstuffs:</b>											
Wheat	M.T	284,840	83,366	356,445	80,434	422,955	95,047	1,064,240	258,847	طن متري	مواد غذائية:- قمح
Wheat Flour	"	2,544	1,205	5,934	1,662	2,688	1,197	11,166	4,064	"	بقليق قمح
Sugar	"	128	55	2,057	910	14,557	5,717	16,742	10,076	"	سكر
Tea	"	4,950	9,199	4,270	6,689	6,652	9,753	15,872	29,767	"	شاي
Coffee	"	6,351	13,325	5,334	8,372	7,173	10,401	18,858	19,030	"	بن
Dairy Products	"	6,181	14,558	10,044	19,345	6,630	13,114	22,855	47,017	"	منتجات الألبان
Fish & Canned Fish	"	292	257	177	196	280	307	749	5,515	"	اسماك ومعلبات الاسماك
Meat & Meat Products	"	12	28	18	48	102	166	132	242	"	لحوم ومنتجاتها
Fruits & Fruit Products	"	9,244	5,685	11,413	6,465	8,482	5,744	29,139	17,894	"	فواكه ومنتجاتها
Vegetables & Vegetables Products	"	2,859	4,181	3,725	3,920	2,557	2,650	9,141	10,751	"	خضروات ومنتجاتها
Confectionery, Sweets & Biscuits	"	4,383	3,449	4,775	3,713	5,376	4,362	14,534	8,130	"	حلويات وبيسكويت
Lentils	"	7,111	5,012	17,096	10,503	32,791	16,398	56,998	36,100	"	عاس
Animal & Vegetables Oils	"	3,755	2,448	8,912	5,117	27,808	19,655	40,475	27,220	"	زيوت حيوانية ونباتية
Spices	"	933	2,170	1,365	1,972	2,067	2,921	4,365	7,063	"	بهارات
Rice	"	14,427	4,176	14,266	3,591	6,883	2,264	35,576	10,031	"	أرز
Others	VALUE	-	24,433	-	19,562	0	26,018	0	70,013	قيمة	أخرى
Total			173,547		172,499		215,714		561,760		المجموع
<b>Beverages &amp; Tobacco:</b>											
Soft Drinks	M.T	1,988	7,724	1,809	5,483	1,847	6,526	5,644	19,733	طن متري	المشروبات والتبغ:-
Cigarettes	"	51	990	57	1,156	70	1,453	178	3,599	"	مشروبات معدنية
Tobacco	"	571	4,775	672	4,603	857	5,141	2,100	14,519	"	تبغ
Others	VALUE	-	-	-	-	-	-	-	-	قيمة	أخرى
Total			13,489		11,242		13,120		37,851		المجموع

Table No.(3) Cont'd

تابع جدول رقم (3)

Commodities	Unit	Jan. - March يناير - مارس		Apr. - June أبريل - يونيو		July - Sept. يوليو - سبتمبر		Total المجموع		الوحدة	السلع
		Qty.	Value	Qty.	Value	Qty.	Value	Qty.	Value		
<b>Raw Materials:</b>											
Petroleum Products	M.T	270,376	87,856	541,900	178,095	405,668	127,889	1,217,944	393,840	طن متري	مواد خام:-
Raw Plastic	"	15,185	25,737	14,693	19,266	16,633	19,975	46,511	64,978	"	منتجات بترولية
Raw Rubber	"	424	844	328	1,002	731	1,255	1,483	3,101	"	خام البلاستيك
Tallow	"	9,229	9,027	21,354	11,150	21,122	9,938	51,705	30,115	"	شحوم
Seeds For Sowing	"	37	583	67	739	110	919	214	2,241	"	بذور وتقاوى
Packing Paper	"	655	266	247	69	254	78	1,156	413	"	ورق تغليف
Others	VALUE	-	-	-	-	-	-	-	-	قيمة	أخرى
Total			124,313		210,321		160,054		494,688		المجموع
<b>Chemicals:</b>											
Medical & Pharmaceutical Products	VALUE	-	49,254	-	47,488	-	40,433	-	137,175	قيمة	مواد كيميائية:-
Chemical Products	"	-	33,781	-	31,617	-	30,570	-	95,968	"	ادوية ومعدات طبية وصيدانية
Fertilizers	M.T	39,626	11,543	32,314	8,577	54,842	13,922	126,782	34,042	طن متري	عناصر كيميائية ومركباتها
Tanning & Dyeing Materials	"	2,927	3,302	4,613	2,639	3,539	4,651	11,079	10,592	"	السمة
Perfumes & Cosmetics	"	4,481	10,239	5,898	11,093	7,057	17,601	17,436	38,933	"	مواد اللدباغة والصباغة والتلون
Explosives	"	730	1,571	2,800	4,092	1,525	3,254	5,055	8,917	"	عطور ومستحضرات تجميل
Insecticides	"	269	1,274	231	1,271	356	1,463	856	4,008	"	مفرقات
Others	VALUE	-	13,594	-	18,823	-	18,922	-	51,339	قيمة	مبيدات حشرية
Total			124,558		125,600		130,816		380,974		المجموع
<b>Manufactured Goods:</b>											
Leather Products	M.T	1,711	3,041	2,415	4,526	2,026	3,165	6,152	10,732	طن متري	مصنوعات:-
Manufactured Rubber	"	229	948	353	1,321	527	1,543	1,109	3,812	"	مصنوعات الجلود
Manufactured Plastics	"	12,961	21,934	15,811	24,933	13,515	23,933	42,287	70,800	"	مصنوعات المطاط
Manufactured Wood & Cork	"	14,588	8,014	23,314	10,610	25,239	11,629	63,141	30,253	"	مصنوعات البلاستيك
Glass & Glassware	"	14,121	10,636	16,240	9,856	20,227	11,034	50,588	31,526	"	مصنوعات خشب وفلين
Iron & Steel	"	124,006	124,134	246,553	213,689	173,897	144,229	544,456	482,052	"	مصنوعات الزجاج
Manufactured Metal	"	9,091	33,290	14,487	39,078	10,034	26,432	33,612	98,800	"	حديد وصلب
Footwear	VALUE	-	12,645	-	13,152	-	14,606	-	40,403	قيمة	مصنوعات المعادن
Jute & Sacks	NO.	10,699,303	10,840	3,059,443	12,154	5,098,585	4,750	18,857,331	27,744	عدد	أحذية
Books, Magazines and Newspapers	M.T	1,049	10,031	986	6,118	1,057	11,538	3,092	27,687	طن متري	خيش وجولات
Cement & Asbestos Pipes	"	142,054	28,604	301,248	40,099	216,024	33,663	659,326	102,366	"	كتب ومجلات وجراند
Scientific Equipments	VALUE	-	31,062	-	24,000	-	32,916	-	87,978	قيمة	اسمنت ومواسير اسبستس
Paper Products	M.T	21,101	23,580	15,589	18,961	12,998	16,884	49,688	59,425	طن متري	اجهزة علمية
Ceramic Products	"	17,365	9,191	24,337	7,599	30,458	10,889	72,160	27,679	"	مصنوعات الورق
Toys & Sport Goods	VALUE	-	9,616	-	11,689	-	14,228	-	35,533	قيمة	مصنوعات الخزف
Others	"	-	23,055	-	20,978	-	31,077	-	75,110	"	لعب الأطفال وادوات رياضية
Total			360,621		458,763		392,516		1,211,900		المجموع

Table No.(3) Cont'd  
تبلغ جدول رقم (3)

Commodities	Unit	Jan. - March		Apr. - June		July - Sept.		Total		الوحدة	المسئع
		الكمية Qty.	القيمة Value	الكمية Qty.	القيمة Value	الكمية Qty.	القيمة Value	الكمية Qty.	القيمة Value		
<b>Machinery &amp; Equipments:</b>											
Non-Electrical Appliances	M.T	28,233	154,388	26,316	181,309	29,189	170,598	83,738	506,295	طن متري	الات ومعدات:- الات غير كهربائية
Electrical Appliances	"	30,330	120,553	17,243	186,454	25,206	163,328	72,779	470,335	"	الات كهربائية
Refrigerators	NO.	7,498	2,999	17,853	6,981	22,702	11,805	48,052	21,785	عدد	لادجات
Air Conditioners	"	38,413	7,721	65,264	8,338	31,126	6,940	134,803	22,999	"	مكيفات هواء
Machinery Spare Parts	VALUE	-	149,326	-	180,084	-	100,665	-	430,075	قيمة	قطع غيار الات
T.V., Radios, Recorders & Tapes, etc.	"	-	59,740	-	82,494	-	120,062	-	262,296	"	تلفزيونات واديوهات وشرطة ومسجلات وا
Dry Batteries	NO.	7,002	2	-	-	28,008	8	35,010	10	عدد	بطاريات جافه
Accumulators	"	127,235	4,377	107,823	3,344	98,219	3,143	333,277	10,864	"	بطاريات
Tractors	"	8,623	123,313	5,187	94,283	1,961	100,612	15,771	318,208	"	جرارات
Ovens	"	2,076	257	10,800	335	2,683	279	15,559	871	"	اقران
Others	VALUE	-	534	-	215	-	2,481	-	3,230	قيمة	اخرى
<b>Total</b>			623,210		743,837		679,921		2,046,968		المجموع
<b>Transport Equipments:0</b>											
Railway Locomotives	NO.	270	9,937	19	1,084	85	8,440	374	19,461	عدد	وساطل نقل:- قطارات
Railway Wagons	"	1	1	50	1,862	1	31	52	1,894	"	عربات قطارات
Motor Cars	"	12,898	48,345	21,219	56,807	3,623	74,310	37,740	179,462	"	عربات صوالب
Trucks & Lorries	"	8,795	83,684	3,917	137,085	4,528	113,190	17,240	333,959	"	شاحنات ولوري
Buses	"	70	6,937	68	6,204	50	3,443	188	16,584	"	بصت
Tyres & Tubes	"	423,765	10,668	418,509	7,641	481,788	8,031	1,324,062	26,340	"	النبيب واطارات
Auto Spare Parts	VALUE	-	137,613	-	119,235	-	134,920	-	391,768	قيمة	قطع غيار عربات
Motor-Cycles	NO.	1,325	2,693	3,385	2,591	2,339	2,076	7,049	7,360	عدد	دراجات بخارية
Bicycles	"	41,673	2,097	175,908	2,352	85,920	3,184	303,501	7,633	"	دراجات
Aircrafts	"	1	1,595	2	3,522	4	579	7	5,696	"	اطارات
Aircraft Spare Parts	VALUE	-	6,103	-	5,114	-	2,458	-	13,675	قيمة	قطع غيار طائرات
Locomotive Spare Parts	"	-	3,888	-	13,769	-	1,634	-	19,291	"	قطع غيار قطارات
Ferries & Steamers	NO.	10	10,782	1,633	1,762	402	2,504	2,045	15,048	عدد	مراكب بخارية ومعديات
Others	VALUE	-	-	-	-	-	-	-	-	قيمة	اخرى
<b>Total</b>			324,343		359,028		354,800		1,038,171		المجموع
<b>Textiles</b>											
Yarn	M.T	223	992	206	691	488	1,863	917	3,546	طن متري	منسوجات:- غزل
Sewing Threads	"	101	270	162	408	93	315	356	993	"	خيوط حياكة
Woven Synthetic Fabrics	"	5,145	30,637	4,759	25,604	5,149	25,234	15,053	81,475	"	اقمشة من حرير صناعي
Woven Cotton Fabrics	"	75	382	54	194	92	463	221	1,039	"	اقمشة من قطن
Woven Flax Fabrics	"	1	24	-	1	-	3	1	28	"	اقمشة من كتان
Man - Made Filament & Staple	"	39	124	43	112	36	138	118	374	"	منسوجات من شعيرات تركيبية
Wadding Of Textile Materials	"	416	794	507	1,106	545	1,144	1,468	3,044	"	خضو من مواد نسجية
Carpets	VALUE	-	388	-	548	-	711	-	1,647	قيمة	سجاد
Special Woven Fabrics	M.T	278	2,347	161	1,018	236	1,848	675	5,213	طن متري	منسوجات بصفات خاصة
Knitted Or Crocheted Fabrics	"	1	1	1	2	25	106	27	109	"	اقمشة حصنة
Ready Made Clothes	VALUE	-	26,809	-	30,114	-	42,633	-	99,556	قيمة	ملبوسات جاهزة
Others	"	-	79	-	116	-	-	-	195	"	اخرى
<b>Total</b>			62,847		59,914		74,458		197,219		المجموع
<b>Grand Total</b>			1,806,928		2,141,204		2,021,399		5,969,531		المجموع الكلي

**جدول رقم (4) TABLE NO. (4)**  
**الواردات حسب السلع خلال الفترة ( يناير - سبتمبر ) 2005 - 2006**  
**IMPORTS BY COMMODITIES DURING (Jan. - September ) 2005 - 2006**  
 (القيمة بالآلاف الدولارات)  
 (VALUE IN US.000'S)

Commodities	UNIT	2005 (يناير - سبتمبر) 2005 (Jan. - Sept. ) 2005		2006 (يناير - سبتمبر) 2006 (Jan. - Sept.) 2006		السلع
		الكمية Qty.	القيمة Value	الكمية Qty.	القيمة Value	
<b>Foodstuffs:</b>						<b>-:مواد غذائية</b>
Wheat	M.T	991,643	269,006	1,064,240	258,847	قمح
Wheat Flour	"	51,702	8,683	11,166	4,064	دقيق قمح
Sugar	"	13,373	10,381	16,742	10,076	سكر
Tea	"	18,996	26,166	15,872	29,767	شاي
Coffee	"	12,708	13,981	18,858	19,030	بن
Dairy Products	"	18,892	35,568	22,855	47,017	منتجات الالبان
Fish & Canned Fish	"	256	2,675	749	5,515	اسماك ومعلبات الاسماك
Meat & Meat Products	"	108	31	132	242	لحوم ومستحضراتها
Fruits & Fruit Products	"	16,635	10,115	29,139	17,894	فواكه ومستحضراتها
Vegetable & Vegetables Products	"	8,487	9,318	9,141	10,751	خضروات ومستحضراتها
Confectionery, Sweets & Biscuits	"	15,435	7,810	14,534	8,130	حلويات وبسكويت
Lentils	"	29,021	17,540	56,998	36,100	عدس
Animal & Vegetable Oils	"	40,508	23,681	40,475	27,220	زيوت حيوانية ونباتية
Spices	"	4,448	5,041	4,365	7,063	بهارات
Rice	"	28,982	7,456	35,576	10,031	ارز
Others	VALUE	-	156,518	-	70,013	اخرى
<b>Total</b>			<b>603,969</b>		<b>561,760</b>	<b>المجموع</b>
<b>Beverages &amp; Tobacco:</b>						<b>-:المشروبات والتبغ</b>
Soft Drinks	M.T	6,456	21,218	5,644	19,733	مشروبات معدنية
Cigarettes	"	88	1,857	178	3,599	سجائر
Tobacco	"	1,625	9,543	2,100	14,519	تبغ
Others	VALUE	-	-	-	-	اخرى
<b>Total</b>			<b>32,618</b>		<b>37,851</b>	<b>المجموع</b>

Table No.(4) Cont'd

تابع جدول رقم (4)

Commodities	UNIT	2005 (يناير - سبتمبر) (Jan. -Sept.) 2005		2006 (يناير - سبتمبر) (Jan. -Sept.) 2006		الوحدة	السلع
		الكمية Qty.	القيمة Value	الكمية Qty.	القيمة Value		
<b>Raw Materials:</b>							
Petroleum Products	M.T	527,120	174,926	1,217,944	393,840	طن متري	-:مواد خام
Raw Plastic	"	33,336	49,066	46,511	64,978	"	منتجات بترولية
Raw Rubber	"	971	2,565	1,483	3,101	"	خام البلاستيك
Tallow	"	26,127	17,444	51,705	30,115	"	خام السمطاط
Seeds For Sowing	"	858	2,348	214	2,241	"	شحوم
Packing Paper	"	1,040	317	1,156	413	"	بنور وتقوى
Others	VALUE	-	-	-	-	قيمة	ورق تغليف
Total			246,666		494,688		المجموع
<b>Chemicals:</b>							
Medical & Pharmaceutical Products	VALUE	-	105,196	-	137,175	قيمة	-:مواد كيميائية
Chemicals Products	"	-	86,117	-	95,968	"	ادوية ومعدات طبية وصيدلانية
Fertilizers	M.T	183,296	46,784	126,782	34,042	طن متري	عناصر كيميائية ومركباتها
Tanning & Dyeing Materials	"	10,554	10,806	11,079	10,592	"	اسمدة
Perfumes & Cosmetics	"	13,018	27,227	17,436	38,933	"	مواد للدهانة والصبغة والتلوين
Explosives	"	2,578	5,055	5,055	8,917	"	عطور ومستحضرات تجميل
Insecticides	"	613	3,073	856	4,008	"	مفرقات
Others	VALUE	-	57,585	-	51,339	قيمة	مبيدات حشرية
Total			341,843		380,974		المجموع
<b>Manufactured Goods:</b>							
Leather Products.	M.T	3,595	6,593	6,152	10,732	طن متري	-:مصنوعات
Manufactured Rubber	"	4,608	5,062	1,109	3,812	"	مصنوعات الجلود
Manufactured Plastic	"	41,501	63,244	42,287	70,800	"	مصنوعات المطاط
Manufactured Wood & Cork	"	100,479	37,210	63,141	30,253	"	مصنوعات البلاستيك
Glass & Classware	"	130,913	26,120	50,588	31,526	"	مصنوعات خشب والفين
Iron & Steel	"	2,450,987	512,571	544,456	482,052	"	حديد وصلب
Manufactured Metal	"	37,167	71,275	33,612	98,800	"	مصنوعات المعادن
Footwear	VALUE	-	25,902	-	40,403	قيمة	احذية
Jute & Sacks	NO.	10,104,636	20,936	18,857,331	27,744	عدد	خيش ومجلات وجراند
Books, Magazines, And Newspapers	M.T	2,674	21,924	3,092	27,687	طن متري	كتب ومجلات وجراند
Cement & Asbestos Pipes	"	665,362	82,716	659,326	102,366	"	اسمنت ومواسير اسبستس
Scientific Equipments	VALUE	-	91,157	-	87,978	قيمة	اجهزة علمية
Paper Products	M.T	83,065	46,802	49,688	59,425	طن متري	مصنوعات الورق
Ceramic Products	"	45,253	18,003	72,160	27,679	"	مصنوعات الخزف
Toys & Sport Goods	VALUE	-	39,223	-	35,533	قيمة	لعب اطفال وادوات رياضية
Others	"	-	88,063	-	75,110	"	اخرى
Total			1,156,801		1,211,900		المجموع

Table No.(4) Cont'd

Commodities	UNIT	2005 (Jan. -Sept.) 2005		2006 (Jan. -Sept.) 2006		الوحدة	السلع
		الكمية Qty.	القيمة Value	الكمية Qty.	القيمة Value		
<b>Machinery &amp; Equipment:</b>							
Non-Electrical Appliances	M.T	159,291	452,411	83,738	506,295	طن متري	آلات غير كهربائية
Electrical Appliances	"	37,061	217,368	72,779	470,335	"	آلات كهربائية
Refrigerators	NO.	119,951	13,700	48,052	21,785	عدد	مكثفات هواء
Air Conditioners	"	175,415	15,196	134,803	22,999	"	قطع غير آلات
Machinery Spare Parts	VALUE	-	257,996	-	430,075	قيمة	تلفزيونات ورايودوهات والشرطة ومسجلات واجهزة اتصال
T.V., Radios, Recorders & Tapes, etc.	"	-	194,637	-	262,296	"	بطاريات جاهزة
Dry Batteries	NO.	702,100	31	35,010	10	عدد	بطاريات
Accumulators	"	332,278	10,233	333,277	10,864	"	جرارات
Tractors	"	16,806	116,320	15,771	318,208	"	أفران
Ovens	"	18,478	818	15,559	871	"	اخرى
Others	VALUE	-	35,611	-	3,230	قيمة	المجموع
Total			1,314,321		2,046,988		
<b>Transport Equipment:</b>							
Railway Locomotives	NO.	5	7,053	374	19,461	عدد	قطارات
Railway Wagons	"	2,217	1,745	52	1,894	"	عربات قطارات
Motor Cars	"	38,023	104,305	37,740	179,462	"	عربات صوالبين
Trucks & Lorries	"	19,841	232,933	17,240	333,959	"	شاحنات و توارى
Buses	"	111	3,085	188	16,584	"	بصات
Tyres & Tubes	"	1,717,653	33,791	1,324,062	26,340	"	اتابيب والاطارات
Auto-Spare Parts	VALUE	-	180,111	-	391,768	قيمة	قطع غير عربات
Motor-Cycles	NO.	4,403	3,729	7,049	7,360	عدد	دراجات بخارية
Bicycles	"	179,799	5,397	303,501	7,633	"	دراجات
Aircrafts	"	2	780	7	5,696	"	طائرات
Aircraft Spare Parts	VALUE	-	64,204	-	13,675	قيمة	قطع غير طائرات
Locomotive Spare Parts	"	-	10,792	-	19,291	"	قطع غير قطارات
Ferries & Steamers	NO.	1,267	224	2,045	15,048	عدد	مراكب بخارية ومعديات
Others	VALUE	-	92,671	-	-	قيمة	اخرى
Total			740,820		1,038,171		المجموع
<b>Textiles:</b>							
Yarn	M.T	654	2,203	917	3,546	طن متري	منسوجات
Sewing Threads	"	194	627	356	993	"	خيوط حياكة
Woven Synthetic Fabric	"	12,245	55,572	15,053	81,475	"	القماش من جبر صناعى
Woven Cotton Fabric	"	95	236	221	1,039	"	القماش من قطن
Woven Flax Fabrics	"	868	819	1	28	"	القماش من كتان
Man-Made Filament & Staple	"	37	269	118	374	"	منسوجات من شعيرات تركيبية
Waddig Of Textile Materials	"	986	2,052	1,468	3,044	"	خشب من مواد نسيجية
Carpets	VALUE	-	781	-	1,647	قيمة	سجاد
Special Woven Fabrics	M.T	947	7,995	675	5,213	طن متري	منسوجات بصفات خاصة
Knitted Or Crocheted Fabrics	"	17	15	27	109	"	القماش مصنوع
Ready Made Clothes	VALUE	-	66,070	-	99,556	قيمة	ملبوسات جاهزة
Others	"	-	4,176	-	195	"	اخرى
Total			140,815		197,219		المجموع
Grand Total			4,577,853		5,969,531		المجموع الكلى



جدول رقم (5) TABLE NO. (5)  
الواردات حسب القطر خلال الفترة ( يناير - سبتمبر ) 2006 ( شهريا )  
Imports By Country During ( Jan. - September ) 2006 ( Monthly )  
( القيمة بالآلاف الدولارات )  
( Value In US\$.000'S )

Countries	يناير Jan.	فبراير Feb.	مارس March	أبريل April	مايو May	يونيو June	يوليو July	أغسطس Aug.	سبتمبر Sept.	المجموع Total	الإقطار : العول الصناعية :
<b>Industrial Countries :</b>											
Australia	16,885	8,132	23,170	21,848	24,271	12,199	26,735	23,141	14,627	171,008	الاستراليا
Austria	204	244	1,400	1,585	188	617	5,804	70	836	10,948	النمسا
Belgium	1,996	2,352	909	2,101	9,561	1,258	1,068	3,678	11,654	34,577	بلجيكا
Canada	1,680	2,986	2,354	4,280	2,401	1,246	24,227	3,263	2,833	45,270	كندا
Denmark	21,211	3,449	2,153	1,327	2,482	1,884	2,021	2,504	2,979	40,010	الدنمارك
Finland	1,342	1,250	2,228	1,270	24,418	996	3,560	352	558	35,974	فنلندا
France	10,487	19,883	17,155	9,460	42,567	30,611	24,698	64,845	29,706	249,412	فرنسا
Germany	1	18	-	-	-	-	-	-	-	19	المانيا
Greece	997	658	502	2,151	1,180	328	882	346	128	7,172	اليونان
Ireland	19	3,658	1,171	275	3,436	1,085	2,151	2,890	473	15,158	ايرلندا
Italy	27,741	31,692	27,461	12,693	15,845	24,808	12,253	20,917	16,986	190,396	إيطاليا
Japan	32,233	47,175	46,136	38,890	52,227	46,771	47,457	45,795	51,833	408,517	اليابان
Netherlands	10,414	6,392	14,069	12,372	17,729	5,871	8,583	7,920	5,835	89,185	هولندا
New Zealand	1,679	382	562	781	2,297	2,074	-	1,847	723	10,345	نيوزيلاندا
Norway	-	443	131	417	3,201	62	553	172	13	4,992	النرويج
Portugal	72	32	121	94	166	43	207	53	33	821	البرتغال
Spain	1,151	629	1,999	1,617	1,353	1,689	2,936	1,140	3,340	15,854	اسبانيا
Sweden	6,399	9,776	8,611	10,495	13,455	5,926	8,795	4,479	12,011	79,947	السويد
Switzerland	869	4,149	10,344	2,270	3,836	1,145	706	768	2,105	26,192	سويسرا
United Kingdom	28,140	26,777	19,201	35,908	22,537	24,490	26,557	24,936	31,393	239,939	المملكة المتحدة
United States	20,825	2,084	10,476	18,736	5,417	10,034	20,814	2,031	3,698	94,115	الولايات المتحدة
Others	400	-	6	-	-	-	-	-	-	406	الخرى
<b>Total</b>	<b>184,745</b>	<b>172,161</b>	<b>190,159</b>	<b>178,570</b>	<b>248,567</b>	<b>173,137</b>	<b>220,007</b>	<b>211,147</b>	<b>191,764</b>	<b>1,770,257</b>	<b>المجموع</b>
<b>Europe (Others) :</b>											
Bulgaria	697	292	785	908	514	600	1,175	195	64	5,230	بلغاريا
Croatia	-	-	-	-	-	-	-	-	-	0	كرواتيا
Cyprus	1,439	745	508	944	1,073	575	1,144	804	640	7,872	قبرص
Czechoslovakia	-	-	-	-	-	-	-	-	-	0	تشيكوسلوفاكيا
Hungary	170	21	156	332	276	117	99	3	23	1,197	المجر
Malta	-	-	-	8	-	-	-	-	-	8	مالطا
Poland	215	358	566	2,717	338	1,119	789	8,057	525	14,684	بولندا
Romania	-	-	-	-	-	-	-	-	-	0	رومانيا
Russia	-	-	-	-	-	-	-	-	-	0	روسيا
Turkey	21,353	10,669	11,975	10,958	14,539	17,085	7,883	22,574	13,193	130,229	تركيا
Ukraine	4,075	4,752	7,986	6,220	21,355	8,821	2,492	2,201	9,397	67,299	أوكرانيا
Yugoslavia	-	2	-	1	-	-	-	-	-	4	يوغوسلافيا
Others	120	1	-	20	40	1	119	-	-	301	الخرى
<b>Total</b>	<b>28,069</b>	<b>16,840</b>	<b>21,976</b>	<b>22,108</b>	<b>38,135</b>	<b>28,318</b>	<b>13,701</b>	<b>33,835</b>	<b>23,842</b>	<b>226,824</b>	<b>المجموع</b>

Table No.(5)Cont'd

تابع جدول رقم (5)

Countries	يناير Jan.	فبراير Feb.	مارس March	أبريل April	مايو May	يونيو June	يوليو July	أغسطس Aug.	سبتمبر Sept.	المجموع Total	الإقطار
<b>Africa :</b>											
<b>COMESA Countries:-</b>	<b>63,595</b>	<b>36,422</b>	<b>47,770</b>	<b>55,671</b>	<b>48,750</b>	<b>46,410</b>	<b>52,399</b>	<b>53,824</b>	<b>39,735</b>	<b>444,576</b>	<b>أفريقيا :</b>
Angola	-	-	-	3	-	-	-	-	-	3	أنجولا
Burundi	-	9	2	-	2	106	2	46	13	180	بوروندي
Comoros	-	-	-	-	-	-	-	-	-	0	جزر القمر
Congo	5,762	204	440	52	90	29	9	175	101	6,862	الكونغو
Djibouti	-	-	-	-	21	-	3	-	-	24	جيبوتي
Egypt	43,160	30,263	35,547	39,555	38,843	32,656	43,541	35,116	29,337	328,018	مصر
Eritrea	16	144	-	191	725	5	37	97	23	1,238	إريتريا
Ethiopia	261	25	25	66	363	5,647	841	1,337	1,066	9,631	إثيوبيا
Kenya	4,798	1,684	3,656	2,000	2,942	2,355	3,248	3,689	4,404	28,776	كينيا
Madagascar	137	-	-	-	50	16	34	33	16	286	مدغشقر
Malawi	-	-	-	29	-	-	-	-	-	29	ملاوي
Mauritius	92	50	-	3	13	17	33	1	14	223	موريشس
Namibia	-	-	75	1	-	1	2	1	-	80	ناميبيا
Rwanda	-	-	-	-	32	-	-	-	-	32	رواندا
Seychelles	63	1	15	192	9	112	306	6	164	868	سيشل
Swaziland	2,015	563	4,212	9,415	2,346	708	1,288	10,215	325	31,087	سوازيلاند
Uganda	7,290	3,462	3,735	4,157	3,288	4,700	3,055	3,104	4,266	37,057	يوغندا
Zaire ( Congo )	1	17	63	7	26	58	-	4	6	182	زائير
Zambia	-	-	-	-	-	-	-	-	-	0	زامبيا
Zimbabwe	-	-	-	-	-	-	-	-	-	0	زيمبابوي
<b>Others African Countries</b>	<b>3,794</b>	<b>1,820</b>	<b>1,291</b>	<b>5,576</b>	<b>4,524</b>	<b>8,857</b>	<b>758</b>	<b>1,208</b>	<b>1,726</b>	<b>29,554</b>	<b>دول أفريقية أخرى :</b>
Algeria	36	174	156	758	1,521	179	45	508	747	4,124	الجزائر
Libya	-	135	257	-	2	18	567	10	5	994	ليبيا
Morocco	52	28	5	9	5	-	-	1	-	100	المغرب
Nigeria	118	135	25	38	122	4	1	-	-	443	نيجيريا
Somalia	10	557	-	-	-	-	-	-	-	567	الصومال
South Africa	-	-	-	-	-	-	-	-	-	0	جنوب أفريقيا
Tunisia	2	36	93	11	1,433	205	42	22	10	1,854	تونس
Others	3,576	755	755	4,760	1,441	8,451	103	667	964	21,472	أخرى
<b>Total</b>	<b>67,389</b>	<b>38,242</b>	<b>49,061</b>	<b>61,247</b>	<b>53,274</b>	<b>55,267</b>	<b>53,157</b>	<b>55,032</b>	<b>41,461</b>	<b>474,130</b>	<b>المجموع</b>

Table No.(5)Cont'd

Countries	يناير Jan.	فبراير Feb.	مارس March	أبريل April	مايو May	يونيو June	يوليو July	أغسطس Aug.	سبتمبر Sept.	المجموع Total	الأقطار Total
<b>Asia :</b>											
Bangladesh	2,544	1,646	2,293	4,173	3,129	-	-	1,483	443	15,711	السيا :
China	134,127	98,120	136,809	110,497	181,859	141,889	123,627	144,161	126,368	1,197,457	بنغلاديش
Hong Kong	409	433	240	555	741	291	1,552	141	254	4,616	الصين
India	29,862	30,376	30,562	42,625	57,074	95,142	78,690	58,476	67,801	490,608	هونغ كونج
Indonesia	10,110	4,239	5,032	10,781	6,124	1,763	7,054	6,689	5,274	57,066	الهند
Iran	6,171	3,567	1,304	3,240	4,914	3,654	4,484	2,786	1,768	31,888	اندونيسيا
Malaysia	14,180	8,789	7,436	5,814	8,997	6,360	4,275	10,091	6,150	72,092	ايران
Pakistan	2,678	2,538	2,361	4,289	2,364	2,540	2,621	2,304	1,496	23,191	ماليزيا
Singapore	1,838	2,178	1,356	1,886	2,361	965	470	1,458	1,410	13,922	باكستان
South Korea	27,269	13,737	25,934	8,067	16,430	22,592	34,967	25,061	28,665	202,722	سنغافورة
Taiwan	991	798	1,969	625	726	2,275	1,806	1,679	995	11,864	كوريا الجنوبية
Thailand	4,428	2,415	2,874	3,179	3,706	2,703	5,952	5,485	7,937	38,679	تايلاند
Others	702	406	841	648	307	2,867	227	767	1,318	8,083	اخرى
<b>Total</b>	<b>235,309</b>	<b>169,242</b>	<b>219,011</b>	<b>196,379</b>	<b>288,732</b>	<b>283,041</b>	<b>265,725</b>	<b>260,581</b>	<b>249,879</b>	<b>2,167,899</b>	<b>المجموع</b>
<b>Middle East :</b>											
Bahrain	35,158	330	14,519	15,762	19,080	17	203	46	15	85,130	الشرق الاوسط :
Iraq	-	-	-	-	-	-	-	-	-	0	البحرين
Jordan	4,152	3,110	4,397	5,235	3,666	4,445	4,071	5,187	5,829	40,092	العراق
Kuwait	2,293	1,337	5,323	3,495	2,217	610	2,345	1,651	1,341	20,612	الاردن
Lebanon	1,345	1,471	3,400	1,281	1,520	2,901	924	983	804	14,629	الكويت
Oman	931	1,831	3,308	1,324	1,158	462	896	1,414	1,134	12,458	لبنان
Qatar	150	51	54	274	447	7,209	294	783	5,383	14,645	عمان
Saudi Arabia	38,314	57,035	43,727	47,028	88,155	40,224	50,695	42,461	57,338	464,977	قطر
Syria	2,828	4,243	3,500	3,873	3,110	2,511	3,149	2,802	2,725	28,741	السعودية
United Arab Emirates	36,998	27,352	31,706	32,196	41,162	40,237	41,927	38,704	34,723	325,005	سوريا
Yemen	-	-	-	-	-	-	-	-	-	0	الإمارات العربية المتحدة
Others	-	-	-	-	-	-	-	-	-	0	اليمن
<b>Total</b>	<b>122,169</b>	<b>96,760</b>	<b>109,934</b>	<b>110,468</b>	<b>160,515</b>	<b>98,616</b>	<b>104,504</b>	<b>94,031</b>	<b>109,292</b>	<b>1,006,289</b>	<b>المجموع</b>
<b>Western Hemisphere :</b>											
Argentina	-	634	144	80	137	220	121	108	115	1,559	نصف الكرة الغربي :
Brazil	10,301	21,433	4,526	4,796	10,281	16,019	20,462	18,908	2,860	109,586	الارجنتين
Ecuador	12,135	8,191	1,921	6,984	4,056	39,298	3,739	4,067	6,054	86,445	البرازيل
Jamaica	-	46	8	191	8	50	73	-	-	376	الاكوادور
Mexico	1,178	234	83	61	169	460	476	112	112	2,773	جامايكا
Panama	-	-	-	3	2	10	-	-	3	18	المكسيك
Others	1,362	9,460	11,062	8,350	252	5,105	3,392	354	7,385	46,722	بنما
<b>Total</b>	<b>24,976</b>	<b>39,998</b>	<b>17,744</b>	<b>20,465</b>	<b>14,736</b>	<b>60,811</b>	<b>28,234</b>	<b>23,986</b>	<b>16,529</b>	<b>247,479</b>	<b>اخرى</b>
<b>Other Countries</b>	<b>950</b>	<b>1,142</b>	<b>1,051</b>	<b>46,055</b>	<b>813</b>	<b>1,950</b>	<b>969</b>	<b>219</b>	<b>23,504</b>	<b>76,653</b>	<b>المجموع</b>
<b>Grand Total</b>	<b>663,607</b>	<b>534,385</b>	<b>608,936</b>	<b>635,292</b>	<b>804,772</b>	<b>701,140</b>	<b>686,297</b>	<b>678,831</b>	<b>656,271</b>	<b>5,969,531</b>	<b>المجموع الكلي</b>

جدول رقم (6) TABLE NO.(6)  
الواردات حسب الأقطار والسلع خلال الفترة (يناير - سبتمبر) 2006  
IMPORTS BY COUNTRY & COMMODITIES DURING ( JAN. - September ) 2006  
(القيمة بالآلاف الدولارات)  
(VALUE IN US.\$ 000 ' S )

الأقطار	بن	شاي	قمح ومنتجاته	مواد غذائية أخرى	مشروبات وتبغ	منتجات بترولية	مواد خام	الكيميائيات	مصنوعات	آلات ومعدات	وسائل نقل	المسوجات	المجموع
	Coffee	Tea	Wheat & Flour	Other Food Stuffs	Beverages & Tobacco	Petroleum Products	Crude Materials	Chemicals	Manuf. Goods	Machinery & Equip.	Transport Equip.	Textiles	Total
Countries													
Industrial Countries :													
Austria	-	-	-	110	97	-	-	189	6,354	3,586	612	-	10,948
Australia	-	-	150,749	9,021	72	-	101	647	7,981	2,313	39	85	171,008
Belgium	-	-	114	990	18	-	199	1,947	29,316	29,316	599	6	34,577
Canada	-	6	24,543	787	-	45	-	2,703	447	14,946	1,602	191	45,270
Switzerland	-	-	-	79	-	-	-	11,260	1,515	13,161	17	160	26,192
Denmark	-	-	-	1,490	313	-	84	6,471	7,145	19,474	1,496	3,537	40,010
Germany	-	-	-	0	18	-	-	1	-	-	-	-	19
Spain	-	-	9	545	108	-	202	1,762	3,818	7,299	2,094	17	15,854
Finland	2	-	-	2	-	2	45	30	5,598	30,274	3	18	35,974
France	-	-	2,985	3,401	178	294	467	23,294	20,140	84,110	114,531	12	249,412
United Kingdom	1	-	214	2,983	3,424	10,331	729	19,709	33,024	140,939	28,512	73	239,939
Greece	-	-	-	1,600	35	-	-	810	1,614	2,703	410	-	7,172
Ireland	-	-	-	3,998	9,018	-	-	1,180	601	361	-	-	15,158
Italy	5	-	1,469	7,137	244	14	798	8,225	46,336	101,930	23,636	602	190,396
Japan	-	-	4,570	155	-	-	264	3,784	11,315	70,350	317,679	400	408,517
Netherlands	-	-	-	13,214	421	2,996	1,507	12,455	11,587	28,644	18,152	209	89,185
Norway	-	-	-	6	-	-	-	46	548	4,381	2	9	4,992
Portugal	-	-	-	174	-	-	-	237	34	376	-	-	821
New Zealand	-	-	-	8,153	-	76	-	549	328	1,239	-	-	10,345
Sweden	-	-	-	4,080	16	-	-	2,348	15,023	39,215	19,036	229	79,947
United States	1	-	40,508	22,657	638	1	863	1,638	3,968	21,593	2,093	155	94,115
Total	9	6	225,161	80,582	14,600	13,759	5,259	99,285	178,764	616,210	530,513	5,703	1,769,851
Europe ( Other ) :-													
Bulgaria	-	-	-	-	-	274	-	421	2,480	1,344	711	-	5,230
Czechoslovakia	-	-	-	-	-	-	-	-	-	-	-	-	0
Cyprus	-	-	-	1,042	-	-	-	4,697	427	1,481	224	1	7,872
Hungary	-	-	-	23	-	-	-	64	382	481	222	25	1,197
Poland	-	-	-	569	-	-	-	22	4,166	9,842	44	41	14,684
Romania	-	-	-	-	-	-	-	-	-	-	-	-	0
Russia	-	-	-	-	-	-	-	-	-	-	-	-	0
Turkey	-	-	13,524	28,160	-	153	1,016	1,236	31,663	40,080	13,528	869	130,229
Ukraine	-	-	3,167	1,004	28	8	97	356	57,531	4,750	358	-	67,299
Total	0	0	16,691	30,798	28	435	1,113	6,796	96,649	57,978	15,087	936	226,511

تابع جدول رقم (6)

Table No. (6) Cont'd

Countries	Coffee	Tea	Wheat & Wheat Flour	مواد غذائية اخرى	Beverages & Tobacco	Petroleum Products	Crude Materials	Chemicals	Manuf. Goods	Machinery & Equip.	Transport Equip.	Textiles	Total	الاتقصار
Africa :														
Comesa Countries:-	32,067	25,368	0	25,338	4,159	11,591	3,767	40,215	180,416	102,794	16,155	2,706	444,576	الافريقيا :
Djibuti	-	-	-	-	-	-	-	21	-	3	-	-	24	دول الكوميسا:
Ethiopia	34	12	-	3,925	-	-	-	236	44	5,273	107	-	9,631	جيبوتي
Kenya	210	24,208	-	633	16	-	56	897	1,004	1,266	55	431	28,776	الاثيوبيا
Uganda	31,823	458	-	18	9	-	-	27	460	3,770	459	33	37,057	كينيا
Zaire ( Congo )	-	-	-	-	-	-	-	7	9	-	68	-	182	يوغندا
Zimbabwe	-	-	-	-	-	-	-	-	-	-	-	-	0	زامبيا
Egypt	-	658	-	19,896	4,134	11,541	3,685	36,043	176,336	59,310	14,488	1,927	328,018	مصر
Zambia	-	-	-	-	-	-	-	-	-	-	-	-	0	زامبيا
Rwanda	-	32	-	-	-	-	-	-	-	-	-	-	32	رواندا
Burundi	-	-	-	0	-	-	-	-	89	14	-	77	180	بورندي
Seychelles	-	-	-	40	-	-	23	160	101	528	-	16	868	سيشل
Eritria	-	-	-	19	-	-	0	62	43	1,002	99	13	1,238	اريتريا
Malawi	-	-	-	29	-	-	-	-	0	0	-	-	29	مالوي
Mauriyus	-	-	-	1	-	-	-	-	2	110	-	110	223	موريشس
Angola	-	-	-	3	-	-	-	-	-	-	-	-	3	انجولا
Comoros	-	-	-	0	-	-	-	-	-	-	-	-	0	جزر القمر
Madagascar	-	-	-	236	-	50	-	-	-	-	-	-	286	مدغشقر
Swaziland	-	-	-	532	-	-	3	2,556	2,305	25,195	404	92	31,087	سوازيلاند
Namibia	-	-	-	0	-	-	0	76	2	1	1	-	80	ناميبيا
Congo	-	-	-	6	-	-	0	130	21	6,224	474	7	6,862	الكونغو
Others African Countries:-	0	0	0	17	0	0	7	635	3,233	3,050	123	23	7,088	دول افريقيا الاخرى:
Nigeria	-	-	-	-	-	-	0	274	6	66	97	-	443	نيجيريا
Morocco	-	-	-	2	-	-	0	41	0	57	-	-	100	المغرب
Tunisia	-	-	-	12	-	-	7	45	1,509	258	-	23	1,854	تونس
Algeria	-	-	-	0	-	-	0	275	1,154	2,669	26	-	4,124	الجزائر
Somalia	-	-	-	3	-	-	-	-	564	-	-	-	567	الصومال
South Africa	-	-	-	-	-	-	-	-	-	-	-	-	0	جنوب افريقيا
Total	32,067	25,368	0	25,355	4,159	11,591	3,774	40,850	183,649	105,844	16,278	2,729	451,664	المجموع

Table No. (6) Cont'd

Countries	Coffee	شاي Tea	قمح ومنتجات Wheat & Wheat Flour	مواد غذائية اخرى Food Stuffs	مشروبات وتبغ Beverages & Tobacco	منتجات بترولية Petroleum Products	مواد خام Crude Materials	الكيمياء Chemicals	مصنوعات Manuf. Goods	آلات ومعدات Machinery & Equip.	وسائط نقل Transport Equip.	المنسوجات Textiles	المجموع Total	الاقطار
<b>Asia:</b>														
Bangladesh	-	-	-	56	-	-	-	32	13,955	150	1,518	-	15,711	بنغلاديش
China	-	123	8	13,535	5,150	991	3,297	56,612	357,337	495,585	162,016	102,803	1,197,457	الصين
Hong Kong	-	-	-	175	-	-	-	18	325	4,060	37	1	4,616	هونغ كونج
Indonesia	-	-	-	6,023	-	-	13,232	1,551	14,000	17,609	1,123	3,528	57,066	اندونيسيا
India	1	-	11	17,650	1,819	226,013	3,537	29,035	82,961	73,667	39,055	16,859	490,608	الهند
Iran	-	-	-	3,190	-	3,148	187	179	7,103	16,613	1,449	19	31,888	ايران
S.Korea	-	-	-	105	-	6	3,333	6,931	14,674	57,308	117,948	2,417	202,722	كوريا الجنوبية
Malaysia	-	-	-	6,465	-	1,884	17,676	2,246	15,855	27,323	531	112	72,092	ماليزيا
Pakistan	-	-	-	430	1	-	598	4,027	1,956	1,946	2,729	11,504	23,191	باكستان
Singapore	-	-	-	714	-	364	880	1,455	2,129	7,675	639	66	13,922	سنغافورة
Thailand	-	-	-	1,082	38	-	3,251	533	12,770	13,521	6,511	973	38,679	تايلاند
Taiwan	-	-	-	-	-	1	549	1,004	1,549	7,029	1,581	151	11,864	تايوان
Total	1	123	19	49,425	7,008	232,407	46,540	103,623	524,614	722,486	335,137	138,433	2,159,816	المجموع
<b>Middle East:</b>														
Arab Emirates	-	1	766	10,245	692	7,533	8,310	23,476	74,407	147,432	30,511	21,632	325,005	الامارات العربية
Bahrain	-	-	-	15	-	83,946	-	212	664	226	67	-	85,130	البحرين
Iraq	-	-	-	-	-	-	-	-	-	-	-	-	0	العراق
Jordan	-	-	-	333	2	47	1,593	24,720	5,127	6,058	2,087	125	40,092	الاردن
Kuwait	-	-	-	74	-	-	8,307	69	1,866	10,225	66	5	20,612	الكويت
Lebanon	-	-	-	615	-	-	155	1,091	4,140	7,582	1,000	46	14,629	لبنان
Oman	-	-	-	1,849	-	190	336	3,323	3,382	2,460	909	9	12,458	عمان
Qatar	-	-	-	-	-	-	504	12,041	263	365	1,462	10	14,645	قطر
Saudi Arabia	18	121	-	16,583	1,248	33,738	22,836	44,000	106,325	178,032	44,058	18,018	464,977	السعودية
Syria	1	-	-	3,029	12	695	186	4,058	8,488	4,356	401	7,515	28,741	سوريا
Yemen	-	-	-	-	-	-	-	-	-	-	-	-	-	اليمن
Total	19	122	766	32,743	1,954	126,149	42,227	112,990	204,662	356,736	80,561	47,360	1,006,289	المجموع
<b>Western Hemisphere:</b>														
Argentina	-	-	-	447	3	-	-	121	-	934	54	-	1,559	الارجنتين
Brazil	-	-	-	270	7,667	393	4	2,315	332	81,750	16,854	1	109,586	البرازيل
Ecuador	-	-	-	2,576	160	-	79	1,142	2,816	60,600	19,069	3	86,445	الكوادر
Mexico	-	-	-	3	-	-	-	1,498	439	664	169	-	2,773	المكسيك
Panama	-	-	-	-	-	-	-	13	3	2	-	-	18	بنما
Total	0	0	0	3,296	7,830	393	83	5,089	3,590	143,950	36,146	4	200,381	المجموع
Other Countries:	2	22	20,274	18,911	2,272	9,106	1,852	12,341	19,972	43,764	24,449	2,054	155,019	اقطار اخرى-
Grand Total	32,098	25,641	262,911	241,110	37,851	393,840	100,848	380,974	1,211,900	2,046,968	1,038,171	197,219	5,969,531	المجموع الكلي

جدول رقم (7) رقم (7) TABLE NO. (7)  
 الواردات الحكومية بالسلع خلال الفترة (يناير - سبتمبر) 2006م (شهرية)  
 Government Imports By Commodities During (Jan. - September ) 2006 (Monthly)  
 (القيمة بالآلاف الدولارات)  
 (Value In US.\$000'S)

Commodities	يناير Jan.	فبراير .Feb	مارس March	أبريل April	مايو May	يونيو June	يوليو July	أغسطس Aug.	سبتمبر Sept.	المجموع Total	المسئع
<b>Foodstuffs :</b>											
Wheat	-	-	-	-	-	-	-	-	-	0	قمح
Wheat Flour	-	-	-	-	-	-	-	-	-	0	دقيق قمح
Sugar	-	-	1	-	-	-	-	-	1	1	سكر
Tea	-	-	-	-	-	-	-	-	-	0	شاي
Coffee	-	-	-	-	-	-	-	-	-	0	بن
Dairy Products	-	-	2	-	-	-	-	-	-	2	منتجات الألبان
Fish & Canned Fish	-	-	-	-	-	-	-	-	-	0	أسماك ومعلبات الأسماك
Meat & Meat Products	-	-	-	-	-	-	-	-	159	159	لحوم ومنتجاتها
Fruits & Fruit Products	-	-	-	-	-	-	-	-	-	0	فواكه ومنتجاتها
Vegetable & Veget. Products	-	-	-	-	-	2	-	-	-	2	خضروات ومنتجاتها
Confectionery, Sweets & Biscuits	-	-	-	-	-	-	-	-	-	0	حلويات وبسكويت
Lentils	-	-	-	-	-	-	-	-	-	0	عدس
Animal & Veget. Oils	-	-	1	-	-	-	-	-	-	1	زيوت حيوانية ونباتية
Spices	-	-	-	-	-	-	-	-	-	0	بهارات
Rice	-	-	7	-	-	-	-	-	-	7	أرز
Others	-	-	18	-	-	319	1,382	-	-	1,719	أخرى
Total	0	0	29	0	0	321	1,382	0	159	1,891	المجموع
<b>Beverages &amp; Tobacco :</b>											
Soft Drinks	-	-	-	-	-	-	-	-	-	0	المشروبات والتبغ
Cigarettes	-	3	-	-	-	-	-	-	-	3	مشروبات معدنية
Tobacco	-	-	-	-	-	-	-	-	-	0	سجائر
Others	-	-	-	-	-	-	-	-	-	0	تبغ
Total	0	3	0	0	0	0	0	0	0	3	أخرى
<b>Raw Materials :</b>											
Petroleum Products	28,908	18,103	15,394	36,064	1,704	568	1,049	1,159	736	103,685	مواد خام
Raw Plastic	-	-	369	20	-	14	-	324	4	731	منتجات بترولية
Raw Rubber	-	-	36	-	49	207	1	-	1	294	خام البلاستيك
Tallow	-	-	-	-	-	-	-	-	-	0	خام المطاط
Seeds For Sowing	-	-	-	-	-	-	-	-	-	0	شعير
Packing Paper	-	-	-	-	-	-	-	-	-	0	بذور وتقاوى
Others	-	-	-	-	-	-	-	-	-	0	ورق تغليف
Total	28,908	18,103	15,799	36,084	1,753	789	1,050	1,483	741	104,710	المجموع

تابع جدول رقم (7)

Commodities	يناير Jan.	فبراير .Feb	مارس March	أبريل April	مايو May	يونيو June	يوليو July	أغسطس Aug.	سبتمبر Sept.	المجموع Total	السلع
<b>Chemicals :</b>											
Medical & Pharmaceutical Products	265	2,513	2,790	3,378	3,948	1,961	845	1,784	928	18,412	مواد كيميائية :
Chemical Products	61	227	782	2,753	374	302	493	784	678	6,454	الدوية ومعدات طبية وصيدانية
Fertilizers	-	-	7,312	-	-	6,723	1,347	-	5,225	20,607	عناصر كيميائية ومركباتها
Tanning & Dyeing Materials	-	-	148	-	-	8	3	42	527	728	الاسمدة
Perfumes & Cosmetics	-	-	-	-	-	-	-	-	7	7	مواد اللدباغة والصبغة والتلوين
Explosives	-	-	-	1,054	435	867	-	-	347	2,703	عطور ومستحضرات تجميل
Insecticides	-	-	-	-	-	-	-	-	-	0	مفرقات
Others	-	-	40	-	37	1,865	66	938	20	2,966	مبيدات حشرية
<b>Total</b>	<b>326</b>	<b>2,740</b>	<b>11,072</b>	<b>7,185</b>	<b>4,794</b>	<b>11,726</b>	<b>2,754</b>	<b>3,548</b>	<b>7,732</b>	<b>51,877</b>	أخرى
<b>Manufactured Goods :</b>											
<b>Leather Products</b>	-	-	-	107	-	516	374	-	-	997	مصنوعات :
Manufactured Rubber	2	-	100	5	96	263	58	130	67	721	مصنوعات الجلود
Manufactured Plastics	-	1	156	600	73	154	95	60	949	2,088	مصنوعات المطاط
Manufactured Wood & Cork	-	-	-	1	152	233	4	64	-	454	مصنوعات البلاستيك
Glass & Glassware	-	-	1,503	49	867	2	179	-	-	2,600	مصنوعات خشب وفلين
Iron & Steel	189	1,446	6,109	14,487	48,564	5,496	1,993	2,861	5,799	86,944	مصنوعات الزجاج
Manufactured Metal	553	363	7,153	6,655	784	966	440	439	633	17,986	حديد وصلب
Footwear	-	105	-	286	-	1,043	1,015	101	2	2,552	مصنوعات المعادن
Jute & Sacks	-	155	-	-	340	149	-	109	836	1,589	أحذية
Books, Magazines, And Newspapers	2	1,211	442	233	1,697	484	52	881	3,265	8,267	كيش وجالات
Cement & Asbestos Pipes	-	612	1,421	1,091	3,853	2,422	1,248	936	1,494	13,077	كتب ومجلات وجراند
Scientific Equipments	79	6,613	971	2,797	3,763	1,512	2,586	5,053	3,784	27,158	أسمنت ومواسير اسبستس
Paper Products	-	87	-	26	15	207	9	2	3	349	أجهزة علمية
Ceramic Products	-	-	173	-	58	-	1	94	214	540	مصنوعات الورق
Toys & Sport Goods	-	-	125	-	5	44	-	-	-	174	مصنوعات الخزف
Others	-	8	5,955	706	65	3,055	3,603	1,655	2,517	17,564	لعب اطفال وأدوات رياضية
<b>Total</b>	<b>825</b>	<b>10,601</b>	<b>24,108</b>	<b>27,043</b>	<b>60,332</b>	<b>16,546</b>	<b>11,657</b>	<b>12,385</b>	<b>19,563</b>	<b>183,060</b>	المجموع



Table No.(7) Cont'd

Commodities	يناير Jan.	فبراير .Feb.	مارس March	أبريل April	مايو May	يونيو June	يوليو July	أغسطس Aug.	سبتمبر Sept.	المجموع Total	السلع
<b>Machinery &amp; Equipment :</b>											
Non-Electrical Appliances	643	386	2,908	1,629	2,112	4,516	12,338	4,256	3,511	32,299	آلات ومعدات :-
Electrical Appliances	3,284	5,861	22,777	12,707	15,776	67,082	20,022	37,232	8,255	192,996	آلات غير كهربائية
Refrigerators	-	3	19	-	59	1	3	67	3	155	آلات كهربائية
Air Conditioners	-	50	148	17	47	1,172	115	107	29	1,685	ثلاجات
Machinery Spare Parts	6,265	2,226	4,725	14,233	2,271	10,858	7,951	3,271	2,381	54,161	مكونات هواء
T.V., Radios, Recorders & Tapes, etc.	-	115	59	1,462	75	1,404	15,611	65	4,147	22,938	قطع غيار آلات
Dry Batteries	-	-	-	-	-	-	-	-	-	0	تلفزيونات واديوهات والمسجلة ومسجلات
Accumulators	-	-	217	71	-	113	112	4	31	548	بطاريات جافة
Tractors	-	-	-	-	30	-	174	-	8,594	8,798	بطاريات
Ovens	-	-	-	-	-	-	-	-	-	0	جرارات
Others	-	-	-	-	-	-	-	1,458	-	1,458	أفران
<b>Total</b>	<b>10,192</b>	<b>8,641</b>	<b>30,853</b>	<b>30,119</b>	<b>20,370</b>	<b>85,146</b>	<b>56,306</b>	<b>46,460</b>	<b>26,951</b>	<b>315,038</b>	أخرى
<b>Transport Equipment :</b>											
Railway Locomotives	-	6,834	1,144	1,068	-	-	-	1,816	2,819	13,681	وسائط نقل :
Railway Wagons	-	-	-	253	369	1,240	31	-	-	1,893	قطارات
Motor Cars	809	654	2,582	2,089	3,297	5,484	3,637	9,935	10,704	39,191	عربات قطارات
Trucks & Lorries	-	2,964	1,919	2,832	31,384	6,044	8,894	2,766	32,877	89,680	عربات صوالبين
Buses	-	22	-	416	62	126	295	-	-	921	شاحنات و لواري
Tyres & Tubes	6	-	3	33	164	77	9	162	54	508	بصبات
Auto Spare Parts	1,382	492	496	174	373	6,838	266	2,837	989	13,847	اتانيب واطارات
Motor-Cycles	-	-	7	-	-	-	-	-	-	7	قطع غيار عربات
Bicycles	-	-	-	-	-	-	-	-	-	0	دراجات بخارية
Aircrafts	-	-	-	-	-	-	-	-	-	0	دراجات
Aircraft Spare Parts	-	-	-	2,742	-	8,472	2	33	-	11,249	اطارات
Locomotive Spare Parts	60	1,010	1,864	1,241	2,305	-	268	50	225	7,023	قطع غيار قطارات
Ferries & Steamers	8,000	-	-	-	-	147	-	190	149	8,486	مراكب بخارية ومعديات
Others	-	-	-	-	-	-	-	-	-	0	أخرى
<b>Total</b>	<b>10,257</b>	<b>11,976</b>	<b>8,015</b>	<b>10,848</b>	<b>37,954</b>	<b>28,428</b>	<b>13,402</b>	<b>17,789</b>	<b>47,817</b>	<b>186,486</b>	المجموع
<b>Textiles :</b>											
Yarn	-	-	-	-	-	56	-	-	26	82	منسوجات :
Sewing Threads	-	-	-	68	-	-	-	-	-	68	غزل
Woven Synthetic Fabric	-	-	-	66	772	1	-	-	-	839	خيوط حياكة
Woven Cotton Fabrics	-	-	-	-	-	-	-	-	-	0	أقمشة من حرير صناعي
Woven Flax Fabrics	-	-	-	-	-	1	-	-	-	1	أقمشة من قطن
Man-Made Filament & Staple	5	3	6	-	-	-	-	-	-	0	أقمشة من كتان
Wadding Of Textile Materials	-	-	-	60	-	-	-	-	-	14	منسوجات من شعيرات تركيبية
Carpets	1	1	18	24	2	8	4	1	1	59	حشو من مواد نسجية
Special Woven Fabrics	-	-	-	-	-	-	-	-	-	0	سجاد
Knitted Or Crocheted Fabrics	-	-	1	-	-	-	-	-	-	0	منسوجات بصفات خاصة
Ready Made Clothes	-	-	-	1,019	9	1,158	2,231	121	204	4,742	أقمشة مصنعة
Others	-	-	-	-	-	-	-	-	-	0	ملبوسات جاهزة
<b>Total</b>	<b>6</b>	<b>4</b>	<b>25</b>	<b>1,237</b>	<b>783</b>	<b>1,216</b>	<b>2,239</b>	<b>125</b>	<b>231</b>	<b>5,866</b>	المجموع
<b>Others</b>	<b>13,266</b>	<b>1,192</b>	<b>6,639</b>	<b>14,434</b>	<b>3,724</b>	<b>13,268</b>	<b>14,675</b>	<b>789</b>	<b>9,265</b>	<b>77,252</b>	أخرى
<b>Grand Total</b>	<b>63,780</b>	<b>53,260</b>	<b>96,540</b>	<b>126,950</b>	<b>129,710</b>	<b>157,440</b>	<b>103,465</b>	<b>82,579</b>	<b>112,459</b>	<b>926,183</b>	المجموع الكلي

جدول رقم (8) TABLE NO.

الواردات الحكومية حسب القطر خلال الفترة (يناير - سبتمبر) 2006 (شهرياً)

Government Imports By Country During (Jan. - September) 2006 (Monthly)

(القيمة بالآلاف الدولارات)  
(Value In US,\$000'S)

Countries	يناير Jan.	فبراير Feb.	مارس March	أبريل April	مايو May	يونيو June	يوليو July	أغسطس Aug.	سبتمبر Sept.	المجموع Total	الإقطار
<b>Industrial Countries:</b>											<b>الدول الصناعية:-</b>
Australia	-	114	158	90	106	289	-	878	-	1,635	أستراليا
Austria	-	-	-	-	-	-	-	-	-	0	النمسا
Belgium	-	-	26	190	437	-	7	175	-	835	بلجيكا
Canada	-	1	17	21	2	64	108	30	60	303	كندا
Denmark	-	99	84	-	-	482	90	74	9	838	الدنمارك
Finland	-	-	154	-	-	61	-	-	-	215	فنلندا
France	-	108	304	2,191	785	10,445	4,244	903	412	19,392	فرنسا
Germany	-	-	-	-	-	-	-	-	-	0	ألمانيا
Greece	-	-	-	167	-	-	-	-	-	167	اليونان
Ireland	-	-	6	-	-	-	-	-	-	6	أيرلندا
Italy	-	1,229	6,979	347	523	6,260	963	1,771	1,777	19,849	إيطاليا
Japan	1,025	2,748	3,283	5,411	15,023	6,824	6,578	11,721	28,066	80,679	اليابان
Netherlands	-	-	159	390	1,305	38	234	265	694	3,085	هولندا
Norway	-	-	-	-	-	-	-	-	-	0	النرويج
Portugal	-	-	-	-	-	-	-	-	-	0	البرتغال
Spain	-	64	60	-	-	42	154	50	2,095	2,465	إسبانيا
Sweden	-	288	4,295	116	37	676	148	576	204	6,340	السويد
Switzerland	-	663	10	-	49	105	16	99	-	942	سويسرا
United Kingdom	1,428	2,141	615	1,893	761	3,790	4,275	2,519	5,550	22,972	المملكة المتحدة
United States	-	20	-	-	721	172	-	-	601	1,514	الولايات المتحدة
Others	-	-	-	-	-	-	-	-	-	0	أخرى
<b>Total</b>	<b>2,453</b>	<b>7,475</b>	<b>16,150</b>	<b>10,816</b>	<b>19,749</b>	<b>29,248</b>	<b>16,817</b>	<b>19,061</b>	<b>39,468</b>	<b>161,237</b>	<b>المجموع</b>
<b>DEVELOPING COUNTRIES:</b>											<b>الدول النامية:-</b>
<b>Europe (Others):</b>											<b>أوروبا (أخرى):</b>
Bulgaria	-	-	66	-	-	15	-	-	-	81	بلغاريا
Cyprus	-	-	-	-	278	-	-	-	8	286	قبرص
Czechoslovakia	-	-	-	-	-	-	-	-	-	0	تشيكوسلوفاكيا
Hungary	-	-	125	-	-	-	-	-	-	125	المجر
Poland	-	-	-	-	-	-	-	-	-	0	بولندا
Romania	-	-	-	-	-	-	-	-	-	0	رومانيا
Russia	-	-	-	-	-	-	-	-	-	0	روسيا
Turkey	-	101	1,793	3,610	3,353	2,182	1,445	186	1,698	14,368	تركيا
Ukraine	-	-	80	-	60	74	587	105	384	1,290	أوكرانيا
YUGOSLAVIA	-	-	-	-	-	-	-	-	-	0	يوغوسلافيا
Others	-	-	-	-	-	-	-	-	-	0	أخرى
<b>Total</b>	<b>0</b>	<b>101</b>	<b>2,064</b>	<b>3,610</b>	<b>3,691</b>	<b>2,271</b>	<b>2,032</b>	<b>291</b>	<b>2,090</b>	<b>16,150</b>	<b>المجموع</b>
<b>Africa:</b>											<b>أفريقيا:</b>
Djibouti	-	-	-	-	-	-	-	-	-	0	جيبوتي
Ethiopia	-	-	-	-	-	5,238	-	-	-	5,238	إثيوبيا
Kenya	130	-	-	167	-	71	-	-	-	368	كينيا
Libya	-	-	-	-	-	12	556	-	-	568	ليبيا
Morocco	-	-	-	-	-	-	-	-	-	0	المغرب
South Africa	-	-	-	-	-	-	-	-	-	0	جنوب أفريقيا
Tunisia	-	-	-	-	1,385	-	-	-	-	1,385	تونس
Uganda	-	-	-	-	-	-	-	-	-	0	أوغندا
Zaire	-	5	-	-	25	-	-	-	-	30	زائير
Zimbabwe	-	-	-	-	-	-	-	-	-	0	زيمبابوي
Others	3,406	7	640	135	533	5,056	247	9,078	148	19,250	أخرى
<b>Total</b>	<b>3,536</b>	<b>12</b>	<b>640</b>	<b>302</b>	<b>1,943</b>	<b>10,377</b>	<b>803</b>	<b>9,078</b>	<b>148</b>	<b>26,839</b>	<b>المجموع</b>

Table No.(8) Cont'd

تابع جدول رقم (8)

Countries	يناير Jan.	فبراير Feb.	مارس March	أبريل April	مايو May	يونيو June	يوليو July	أغسطس Aug.	سبتمبر Sept.	المجموع Total	الإقطار
<b>Asia :</b>											<b>آسيا :</b>
Bangladesh	-	-	-	-	-	-	-	-	-	-	بنغلاديش
China	1,227	9,008	36,108	34,255	83,787	55,294	41,090	36,750	18,177	315,696	الصين
Hong Kong	320	112	184	-	169	23	60	81	54	1,003	هونغ كونج
India	5,516	4,683	6,568	24,599	2,936	2,979	5,733	3,615	2,557	59,186	الهند
Indonesia	-	8	-	-	-	-	-	-	-	8	اندونيسيا
Iran	-	-	-	6	850	423	3	980	895	3,157	ايران
Malaysia	-	1	69	115	135	270	97	98	236	1,021	ماليزيا
Pakistan	-	70	102	-	-	97	-	-	-	269	باكستان
Singapore	12	-	18	328	249	17	9	44	-	677	سنغافورة
South Korea	-	11	7	17	522	8	670	-	277	1,512	كوريا الجنوبية
Taiwan	-	-	-	-	-	-	-	174	76	250	تايوان
Thailand	-	-	804	118	106	24	-	-	551	1,603	تايلاند
Others	-	-	152	-	-	-	37	-	-	189	أخرى
<b>Total</b>	<b>7,075</b>	<b>13,893</b>	<b>44,012</b>	<b>59,438</b>	<b>88,754</b>	<b>59,135</b>	<b>47,699</b>	<b>41,742</b>	<b>22,823</b>	<b>384,571</b>	<b>المجموع</b>
<b>Middle East :</b>											<b>الشرق الأوسط :</b>
United Arab Emirates	104	745	640	2,781	3,086	2,608	12,179	2,919	622	25,684	الإمارات العربية المتحدة
Bahrain	28,908	-	14,384	15,669	-	-	-	-	-	58,961	البحرين
Egypt	427	3,324	2,726	10,772	4,599	2,342	11,956	2,118	3,405	41,669	مصر
Iraq	-	-	-	-	-	-	-	-	-	0	العراق
Jordan	-	261	-	125	226	254	26	-	-	892	الأردن
Kuwait	-	-	-	-	50	-	715	-	-	765	الكويت
Lebanon	-	137	1,738	-	129	-	-	399	-	2,403	لبنان
Oman	-	-	-	-	-	-	-	-	-	0	عمان
Qatar	-	-	-	13	-	6,726	-	-	5,225	11,964	قطر
Saudi Arabia	400	19,876	9,641	3,226	3,919	4,312	2,577	1,092	16,952	61,995	السعودية
Syria	5	2,459	114	92	108	173	10	7	211	3,179	سوريا
Yemen	-	-	-	-	-	-	-	-	-	0	اليمن
Others	-	-	-	-	-	-	-	-	-	0	أخرى
<b>Total</b>	<b>29,844</b>	<b>26,802</b>	<b>29,243</b>	<b>32,678</b>	<b>12,117</b>	<b>16,415</b>	<b>27,463</b>	<b>6,535</b>	<b>26,415</b>	<b>207,512</b>	<b>المجموع</b>
<b>Western Hemisphere :</b>											<b>نصف الكرة الغربي :</b>
Argentina	-	-	-	54	-	-	-	-	-	54	الأرجنتين
Brazil	-	-	-	-	10	28	88	1,583	-	1,709	البرازيل
Ecuador	8,000	25	-	618	13	34,583	12	-	4,722	47,973	الإكوادور
Jamaica	-	-	-	-	8	-	-	-	-	8	جامايكا
Mexico	-	-	-	-	-	-	-	-	-	0	المكسيك
Panama	-	-	-	-	-	-	-	-	-	0	بنما
Others	109	1,081	645	315	493	997	209	173	989	5,011	أخرى
<b>Total</b>	<b>8,109</b>	<b>1,106</b>	<b>645</b>	<b>987</b>	<b>524</b>	<b>35,608</b>	<b>309</b>	<b>1,756</b>	<b>5,711</b>	<b>54,755</b>	<b>المجموع</b>
Other Countries	12,763	3,871	3,786	19,119	2,932	4,386	8,342	4,116	15,804	75,119	أقطار أخرى:-
<b>Grand Total</b>	<b>63,780</b>	<b>53,260</b>	<b>96,540</b>	<b>126,950</b>	<b>129,710</b>	<b>157,440</b>	<b>103,465</b>	<b>82,579</b>	<b>112,459</b>	<b>926,183</b>	<b>المجموع الكلي</b>