

Bank of Sudan

بنك السودان

Statistics Directorate

ادارة الاحصاء



الموجز الاحصائي للتجارة الخارجية
Foreign Trade Statistical Digest

Jan. – Sept. 2005

يناير – سبتمبر ٢٠٠٥م

Issue: 3

العدد : ٣

Volume: 42

المجلد : ٤٢

الميزان التجاري خلال الفترة 2003 - (يناير - سبتمبر) 2005
Trade Balance During The Period 2003 - (Jan. -Sept.) 2005
 (القيمة بالآلاف الدولارات)
 (VALUE IN US.\$000'S)

الفترة	الصادرات البتروولية Petroleum Exports	الصادرات غيرالبتروولية Non Petroleum Exports	إجمالي الصادرات Total Exports	الواردات Imports	الميزان التجاري Trade Balance
2003	2,047,705	494,471	2,542,176	2,881,915	339,739-
2004	3,100,486	677,278	3,777,764	4,075,230	297,466-
2005	3,168,524	461,158	3,629,682	4,577,853	948,171-
يناير*	238,720	53,842	292,562	280,384	12,178
فبراير*	267,877	42,919	310,796	448,396	137,600-
مارس*	381,716	52,724	434,440	534,550	100,110-
ابريل	363,933	67,577	431,510	388,078	43,432
مايو	384,924	44,265	429,189	564,161	134,972-
يونيو	366,256	43,063	409,319	569,066	159,747-
يوليو	388,508	37,914	426,422	623,876	197,454-
اغسطس	384,931	63,713	448,644	586,609	137,965-
سبتمبر	391,659	55,141	446,800	582,733	135,933-

*Adjusted

المقدمة

تعتمد إحصاءات التجارة الخارجية المدرجة في هذا الموجز علي أرقام الصادرات والواردات التي تم تسجيلها في المخطات الجمركية المتواجدة في بور تسودان ، جوبا ، وادي حلفا ، كسلا ، الجنينة ، باسنلة ، الكرمك ، قيسان ، مليط ، لوكدى، القلابات، العبيدية، دنقلا، حمرة الشيخ، أبوحمده ام دافوق، القصارف والحاويات سوبا. وتشتمل أيضاً علي الصادرات والواردات التي تمت عن طريق مطار الخرطوم وبوستة الخرطوم العمومية . ويعتبر ميناء بور تسودان المنفذ الرئيسي الذي تتم عن طريقه معظم تجارة البلاد الخارجية.

تحسب الواردات علي أساس (سيف) أي أن القيمة تمثل ثمن البضاعة زائداً تكلفة التأمين والترحيل حتى ميناء الوصول. أما الصادرات فهي مبنية علي أساس (فوب) أي أن قيمة البضاعة لاتشمل تكلفة التأمين و الترحيل.

نشير الى أن إحصاءات التجارة الخارجية لا تشمل قيم الهدايا ، الأمتعة الشخصية وما يتم استتجاره لأغراض العرض لفترة لا تتعدى ستة أشهر، غير ان قيم التآجير تظهر ضمن احصاءات ميزان المدفوعات.

ايضاً يصدر يصدر الجهاز المركزي للاحصاء بيانات عن الصادرات والواردات والميزان التجاري بالعملة المحلية. كما يمكن طلب بيانات التجارة الخارجية من رئاسة شرطة الجمارك.

Introduction

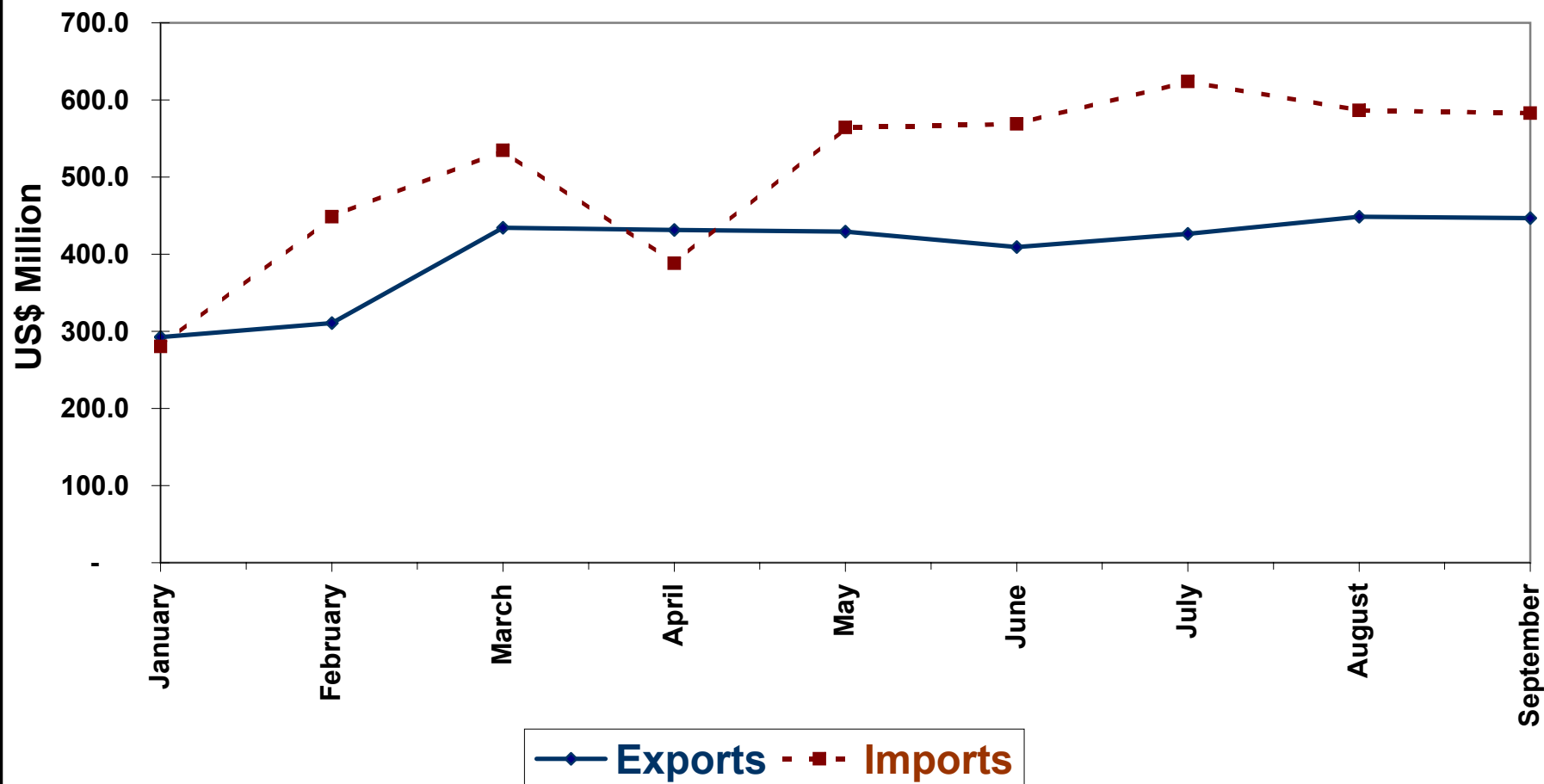
The foreign trade statistics presented here, cover exports and imports registered at the custom's stations in Port Sudan, -the main port-, Juba, Wadi Halfa, Kassala, Elgeneina, Bassunda, Elkurmk, Geisan, Muleet, Lokadi, El Galabat, Alabedia, Dongola, Hamart Elsheikh, Abu Hamed, Aum Dafug, Elgadaref and Sooba.They also include the exports and the imports channeled through Khartoum Airport and Post Office in Khartoum.

The imports are valued on C.I.F. basis, which represent the value of goods, insurance and freight at the port of destination. Exports are valued on F.O.B basis, which exclude the value of insurance and freight.

The foreign trade statistics exclude gifts, personal effects, and any other imports for exhibition for a period not more than six months, where as these values are recorded in the balance of payments statistics.

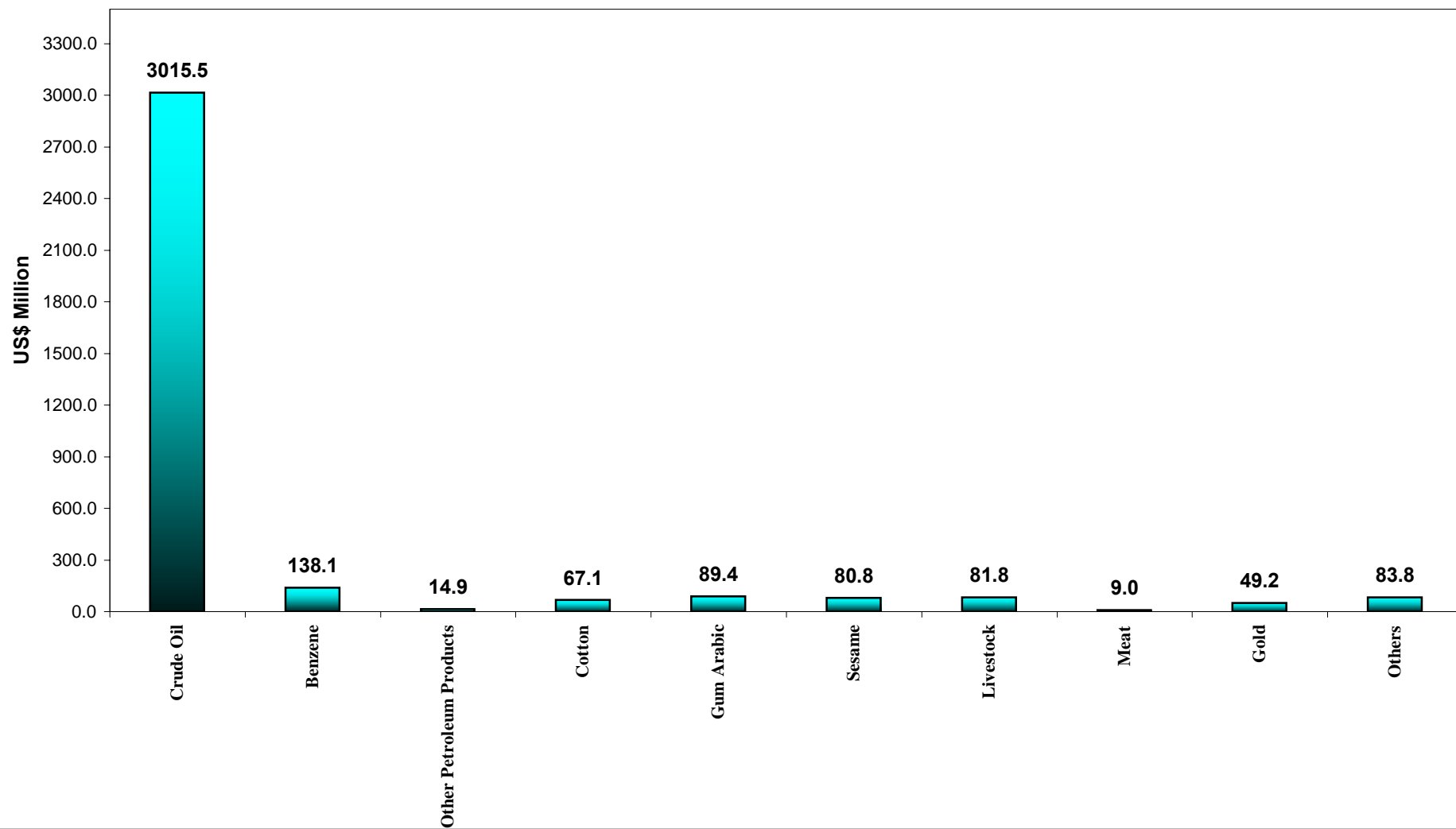
This data is also published by Central Bureau of Statistics in local currency, and can be found in the General Customs Department.

الميزان التجاري
Trade Balance
2005

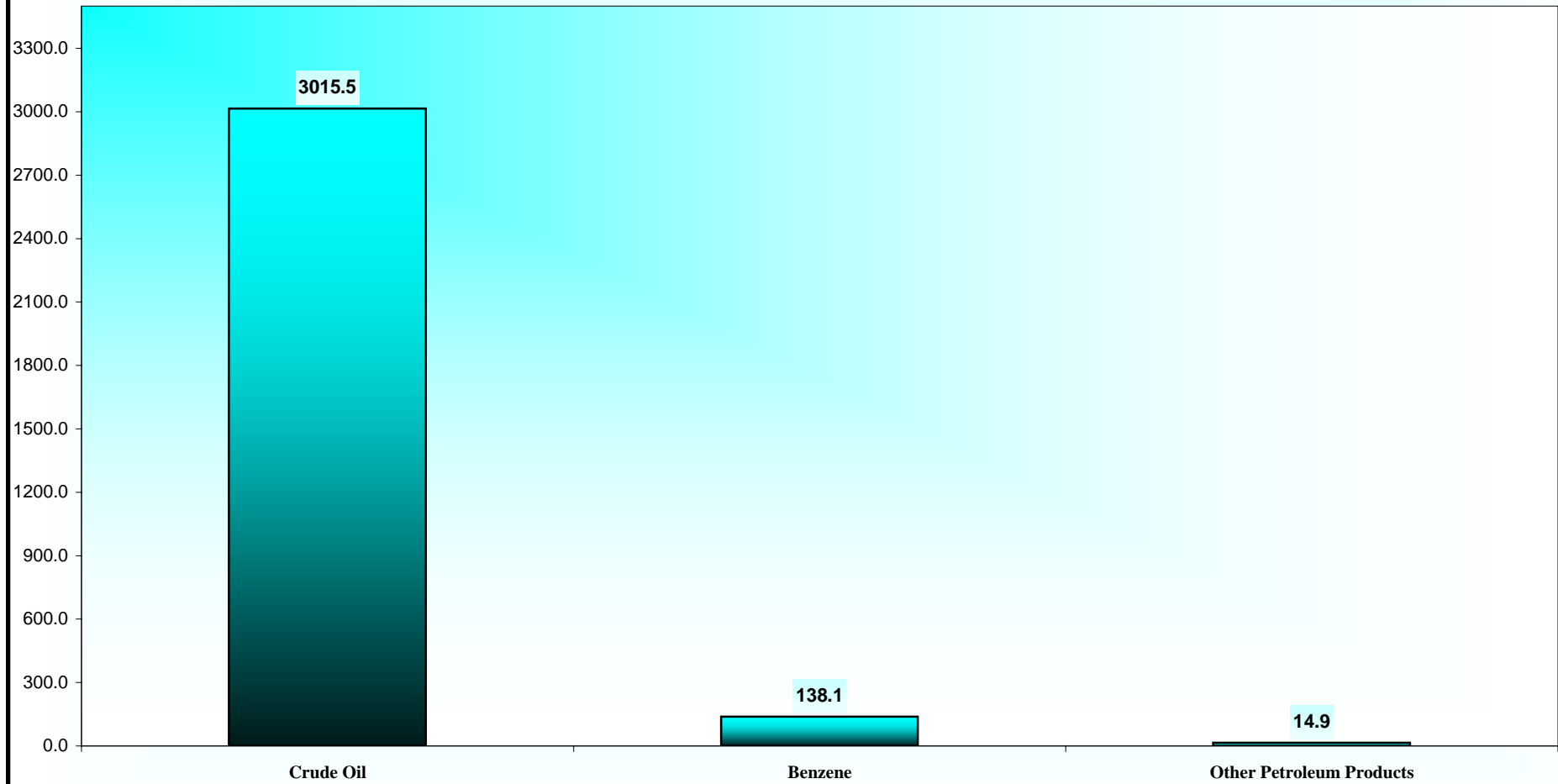


الصادرات

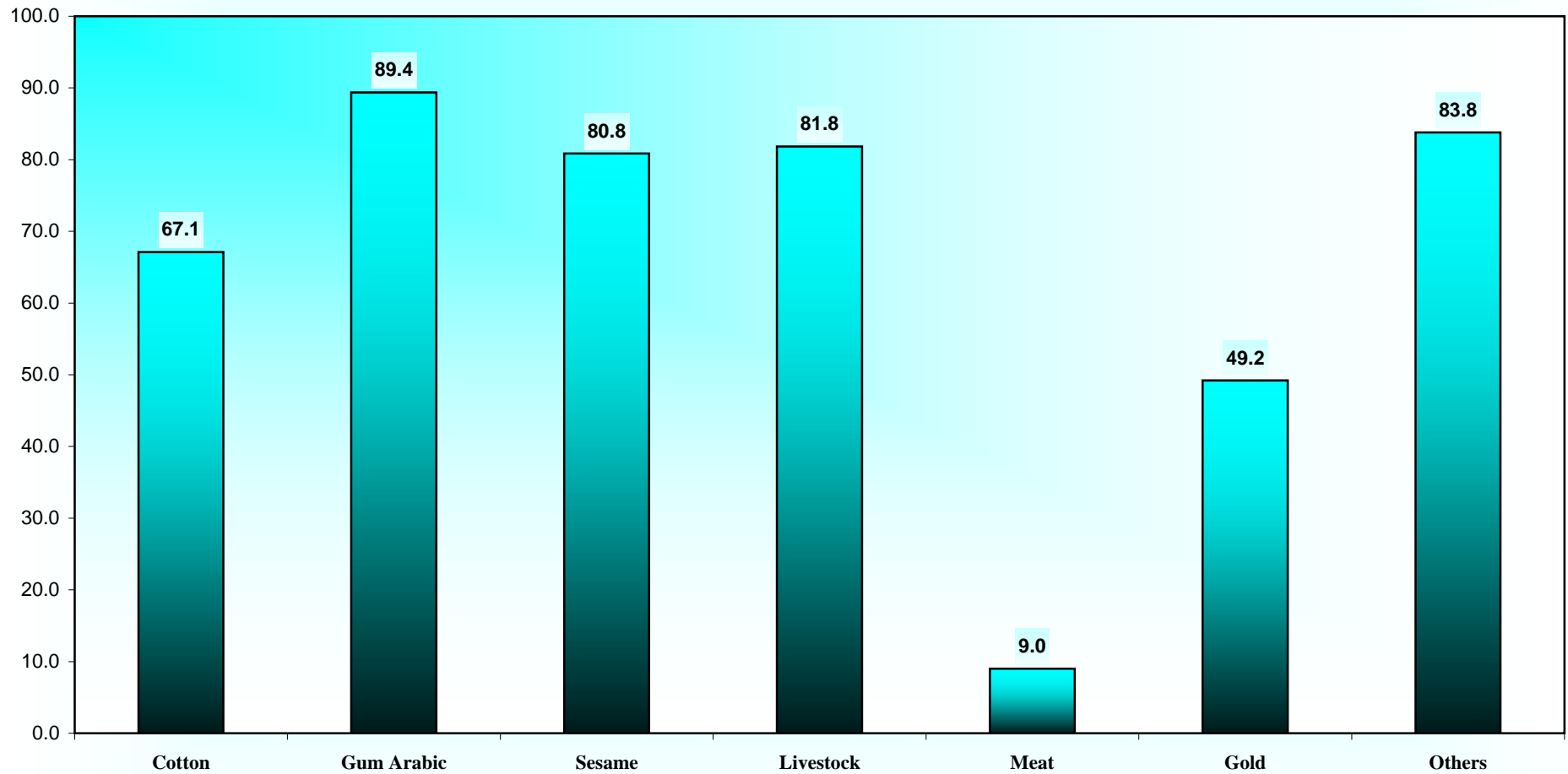
Exports During (Jan.- Sept.) 2005



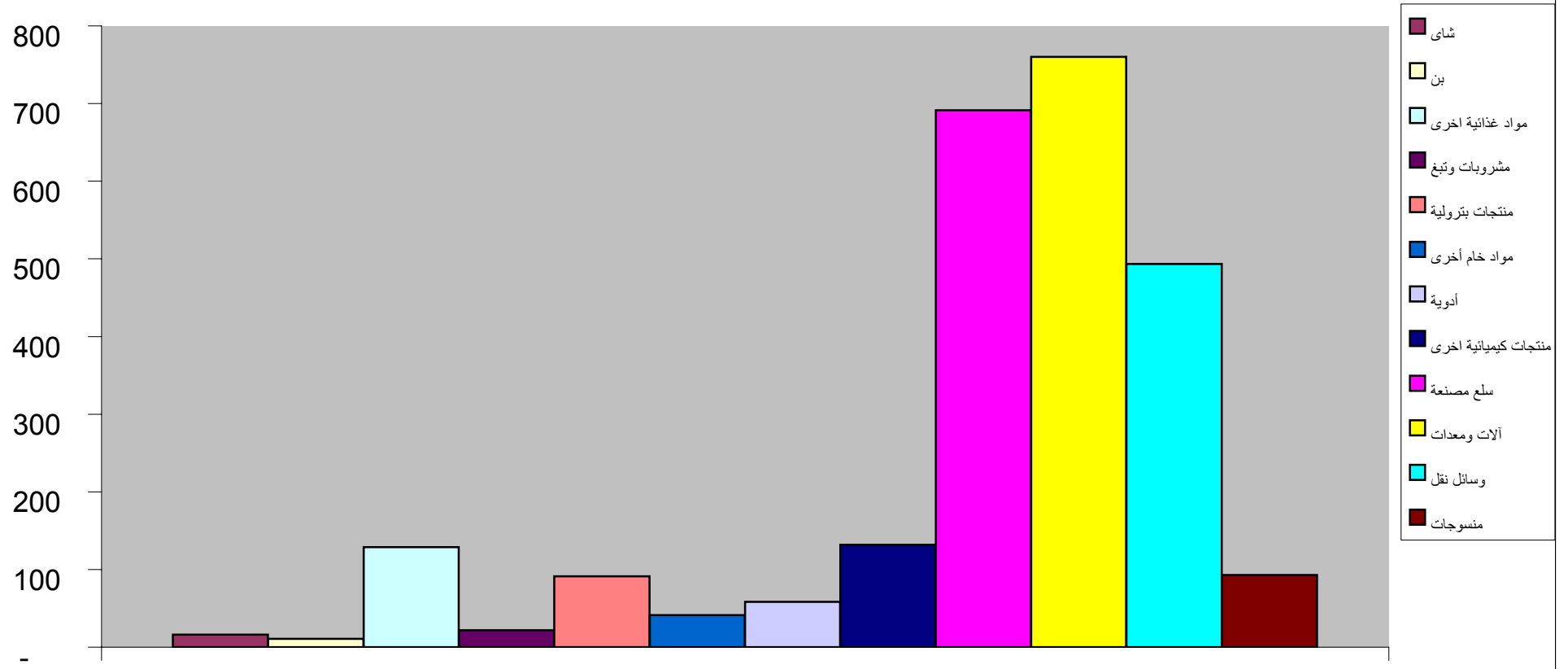
Petroleum Exports During (Jan.- Sept.) 2005 (Value In US\$ Million)



**Non-petroleum Exports
During (Jan.- Sept.) 2005
(Value In US\$ Million)**



Total Imports During (Jan. - June) - 2005
(Value in US\$ Million)



القسم الأول

الصادرات

Section (A)

Exports

جدول رقم (1) Table No. (1)
ملخص الصادرات خلال الفترة (يناير - سبتمبر) 2005
Summary Of Exports During The Period (Jan. - Sept) 2005
(القيمة بالآلاف الدولارات)
(Value In US.\$000'S)

Commodity	Unit	الكمية Quantity	القيمة Value	الوحدة	السلع
Crude Oil	Barrel	61,236,255	3,024,959	برميل	بتترول خام
Benzine	M. T.	308,563	138,132	طن متري	بنزين
Kerosene	"	0	0	"	كيروسين
Light Gas	"	21,705	6,523	"	غاز طبيعي
Naphtha	"	21,538	8,330	"	نافتا
Furnace	"	0	0	"	فيرنس
Mixed butagas	"	0	0	"	غاز مخلوط
Diesel	"	0	0	"	جازولين
Cotton	Bale	276,582	67,119	بالة	قطن
Gum Arabic	M.T.	24,337	89,389	طن متري	صمغ عربي
Sesame	"	103,423	80,843	"	سمسم
Sugar	"	24,109	13,482	"	السكر
Groundnuts	"	3,183	1,991	"	فول سوداني
Cake and Meal	"	0	0	"	امباز
Dura (Sorghum)	"	2,091	447	"	ذرة
Livestock	Head	1,046,822	81,843	رأس	حيوانات حية
Meat	M.T.	3,074	9,000	طن متري	لحوم
Hides & Skins	Value	0	15,622	قيمة	جلود
Gold	Gr.	6,753,026	49,222	جرام	ذهب
Others	Value	0	52,200	قيمة	أخري
Total			3,639,102		المجموع

جدول رقم (2) Table No. (2)
 الصادرات حسب السلع خلال الفترة (يناير - سبتمبر) 2005 (شهريا)
 Exports By Commodity During The Period (Jan. -Sept) 2005 (Monthly)
 (القيمة بالآلاف الدولارات)
 (Value In US.\$000'S)

Commodity	يناير Jan.	فبراير* Feb.	مارس* Mar.	أبريل Apr.	مايو May	يونيو Jun.	يوليو Jul.	أغسطس Aug.	سبتمبر Sept.	المجموع Total	السلعة
Crude Oil	227,839	254,434	364,569	332,421	358,944	359,711	351,644	380,110	395,287	3,024,959	بنترول خام
Benzine	9,686	13,443	16,146	29,861	24,053	3,258	36,864	4,821	-	138,132	بنزين
Kerosene	-	-	-	-	-	-	-	-	-	0	كيروسين
Light Gas	1,195	-	1,001	1,651	1,927	749	-	-	-	6,523	غاز طبيعي
Naphtha	-	-	-	-	-	2,538	-	-	5,792	8,330	نافثا
Furnace	-	-	-	-	-	-	-	-	-	0	فيرنس
Mixed butagas	-	-	-	-	-	-	-	-	-	0	غاز مخلوط
Diesel	-	-	-	-	-	-	-	-	-	0	جازولين
Extra-Long Staple Cotton	2,635	6,148	5,495	7,044	3,784	5,186	4,316	5,755	7,840	48,203	القطن فائقة الطول
Long Staple Cotton	-	-	-	-	-	-	-	-	-	0	القطن طويلة التيلة
Short & Medium Staple Cotton	779	685	93	3,777	3,081	3,243	1,097	2,707	3,454	18,916	القطن متوسطة وقصيرة التيلة
Cotton Waste	-	-	-	-	-	-	-	-	-	0	القطن اسكارتو
Gum Hashab	1,747	756	2,053	7,439	5,936	5,046	7,887	14,151	4,463	49,478	صمغ هشاب
Gum Taleh	167	-	790	1,585	983	15	16	368	27	3,951	صمغ طلع
Gum Powder	1,402	2,659	6,051	6,535	1,394	3,990	978	4,267	8,684	35,960	صمغ بيرة
Sesame	4,972	9,895	7,041	16,213	4,594	7,136	5,602	14,395	10,995	80,843	سمسم
Groundnuts	102	617	591	486	147	48	-	-	-	1,991	فول سوداني
Hibiscus Flower	1,880	2,499	715	1,693	1,201	829	529	1,958	714	12,018	كركي
Melon Seeds	327	174	549	2,150	880	1,575	429	921	1,064	8,069	حب بطيخ
Senna Pods	15	297	199	327	89	129	35	151	97	1,339	سمنكة
Henna	-	264	5	310	59	-	-	-	58	696	حنه
Dura (Sorghum)	32	13	50	292	60	-	-	-	-	447	ذرة
Sunflower Seeds	-	-	-	-	-	-	-	-	-	0	بذور عباد الشمس
Crude Groundnuts Oil	-	3	-	-	-	-	-	-	-	3	زيت فول خام
Sesame Oil	78	-	18	10	-	3	5	3	4	121	زيت سمسم
Sugar	-	-	11,270	-	955	333	924	-	-	13,482	سكر
Molasses	-	1,349	3,195	698	-	-	1,876	-	151	7,269	مولاس
Groundnut Cake & Meal	-	-	-	-	-	-	-	-	-	0	امياز فول سوداني
Cotton Seed Cake & Meal	-	-	-	-	-	-	-	-	-	0	امياز بذرة قطن
Sesame Cake & Meal	-	-	-	-	-	-	-	-	-	0	امياز سمسم
Wheat Bran	-	-	-	-	-	-	-	-	-	0	امياز قمح
Sheep	27,157	988	1,249	4,233	5,621	7,181	6,163	7,814	7,909	68,315	ضان
Goats	1,012	67	215	188	60	50	56	75	125	1,848	ماعز
Cattle	-	-	-	-	-	159	-	-	-	159	ابقار
Camels	1,764	2,167	396	1,926	1,698	592	591	1,201	1,109	11,444	جمال
Gazelle	9	10	22	7	9	15	2	3	-	77	غزال
Crossbred Camels	-	-	-	-	-	-	-	-	-	0	جمال هجين
Meat	1,338	3,948	248	777	1,033	1,120	130	254	152	9,000	لحوم
Fish (Fresh or Chilled)	34	128	129	144	125	53	27	18	40	698	اسماك طازجة او مثلجه
Vegetables	-	-	-	-	-	-	-	-	-	0	خضروات
Fruits	72	252	102	54	59	114	1	37	29	720	فواكه
Gold	3,617	5,517	5,824	5,926	5,626	4,844	5,581	7,336	4,951	49,222	ذهب
Copper Waste & Scrap	371	158	469	18	638	5	16	38	768	2,481	خردة نحاس
Lead Waste & Scrap	120	-	56	64	72	105	25	96	206	744	خردة رصاص
Iron Waste & Scrap	1,338	1,429	1,387	1,823	1,056	929	560	654	1,360	10,536	خردة حديد
Chromium	-	-	-	-	-	-	-	-	-	0	كروم
Yarn	-	-	-	-	-	-	-	-	-	0	غزل
Cotton Fabrics	-	-	-	-	-	-	-	-	-	0	منسوجات قطنية
Shells	10	11	-	11	10	10	32	43	53	180	صدف
Hides & Skins	2,556	2,531	3,498	2,783	2,904	87	484	202	577	15,622	جلود
Lubban	64	13	24	76	24	10	6	7	12	236	لبان
Others	244	341	990	988	2,167	256	546	1,259	299	7,090	اخرى
Total	292,562	310,796	434,440	431,510	429,189	409,319	426,422	448,644	456,220	3,639,102	المجموع

جدول رقم (3) Table No. (3)
الصادرات حسب السلع (ربع سنوي) خلال الفترة (يناير - سبتمبر) 2005
Exports By Commodity (Quarterly) During (Jan. - Sept.) 2005
 (القيمة بالآلاف الدولارات)
 (Value In US \$000'S)

Commodity	UNIT	2005 (يناير - مارس) * (Jan. - Mar.) 2005		2005 (أبريل - يونيو) (Apr. - Jun.) 2005		2005 (يوليو - سبتمبر) (Jul. - Sept.) 2005		المجموع Total		الوحدة	السلعة
		الكمية Quantity	القيمة Value	الكمية Quantity	القيمة Value	الكمية Quantity	القيمة Value	الكمية Quantity	القيمة Value		
Crude Oil	Barrel	19,746,014	846,842	20,906,544	1,051,076	20,583,697	1,127,041	61,236,255	3,024,959	برميل	بنترول خام
Benzine	M.T	102,091	39,274	125,319	57,173	81,153	41,685	308,563	138,132	طن متري	بنزين
Kerosene	"	0	0	0	0	0	0	0	0	"	كيروسين
Light Gas	"	7,306	2,196	14,399	4,327	0	0	21,705	6,523	"	غاز طبيعي
Naphtha	"	0	0	8,241	2,538	13,297	5,792	21,538	8,330	"	نافتا
Furnace	"	0	0	0	0	0	0	0	0	"	فيرنس
Mixed butagas	"	0	0	0	0	0	0	0	0	"	غاز مخلوط
Diesel	"	0	0	0	0	0	0	0	0	"	ديزل
Extra-Long Staple Cotton	Bales	52,611	14,278	60,683	16,014	66,210	17,911	179,504	48,203	بالة	أقطان فائقة الطول
Long Staple Cotton	"	0	0	0	0	0	0	0	0	"	أقطان طويلة التيلة
Short & Medium Staple Cotton	"	8,201	1,557	53,083	10,101	35,794	7,258	97,078	18,916	"	أقطان متوسطة وقصيرة التيلة
Cotton Waste	"	0	0	0	0	0	0	0	0	"	أقطان اسكارنو
Gum Hashab	M.T	1,115	4,556	4,225	18,421	6,577	26,501	11,917	49,478	طن متري	صمغ هشاب
Gum Taleh	"	600	957	1,555	2,583	243	411	2,398	3,951	"	صمغ طلع
Gum Powder	"	2,785	10,112	3,431	11,919	3,806	13,929	10,022	35,960	"	صمغ بكرة
Sesame	"	26,122	21,908	35,369	27,943	41,932	30,992	103,423	80,843	"	سمسم
Groundnuts	"	2,080	1,310	1,103	681	0	0	3,183	1,991	"	فول سوداني
Hibiscus Flower	"	8,281	5,094	3,717	3,723	3,234	3,201	15,232	12,018	"	كرندي
Melon Seeds	"	4,040	1,050	16,244	4,605	9,414	2,414	29,698	8,069	"	حب بطيخ
Senna Pods	"	546	511	539	545	306	283	1,391	1,339	"	سنمكة
Henna	"	288	269	204	369	48	58	540	696	"	حنه
Dura (Sorghum)	"	533	95	1,558	352	0	0	2,091	447	"	أذرة
Sunflower Seeds	"	0	0	0	0	0	0	0	0	"	بذور عباد الشمس
Crude Groundnuts Oil	"	2	3	0	0	0	0	2	3	"	زيت فول خام
Sesame Oil	"	66	96	0	13	10	12	76	121	"	زيت سمسم
Sugar	"	17,400	11,270	4,021	1,288	2,688	924	24,109	13,482	"	سكر
Molasses	"	61,435	4,544	9,657	698	22,177	2,027	93,269	7,269	"	مولاس
Groundnut Cake & Meal	"	0	0	0	0	0	0	0	0	"	امياز فول سوداني
Cotton Seed Cake & Meal	"	0	0	0	0	0	0	0	0	"	امياز بذرة قطن
Sesame Cake & Meal	"	0	0	0	0	0	0	0	0	"	امياز سمسم
Wheat Bran	"	0	0	0	0	0	0	0	0	"	امياز قمح
Sheep	Head	391,414	29,394	227,115	17,035	291,818	21,886	910,347	68,315	رأس	ضأن
Goats	"	51,746	1,294	11,899	298	10,206	256	73,851	1,848	"	ماعز
Cattle	"	0	0	1,327	159	0	0	1,327	159	"	أبقار
Camels	"	23,661	4,327	22,209	4,216	15,178	2,901	61,048	11,444	"	جمال
Gazelle	"	143	41	92	31	14	5	249	77	"	غزال
Meat	M.T	2,115	5,534	810	2,930	149	536	3,074	9,000	طن متري	لحوم
Fish (Fresh or Chilled)	"	1,165	291	1,132	322	615	85	2,912	698	"	اسماك طازجة او متلجة
Vegetables	"	0	0	0	0	0	0	0	0	"	خضروات
Fruits	"	1,446	426	886	227	195	67	2,527	720	"	فواكه
Gold	K.G.	1,935,289	14,958	2,531,785	16,396	2,285,952	17,868	6,753,026	49,222	كيلو جرام	ذهب
Copper Waste & Scrap	M.T	819	998	514	661	432	822	1,765	2,481	طن متري	خردة نحاس
Lead Waste & Scrap	"	649	176	2,340	241	2,873	327	5,862	744	"	خردة رصاص
Iron Waste & Scrap	"	25,453	4,154	24,853	3,808	17,389	2,574	67,695	10,536	"	خردة حديد
Chromium	"	0	0	0	0	0	0	0	0	"	كروم
Yarn	"	0	0	0	0	0	0	0	0	"	غزل
Shells	"	28	21	0	31	168	128	196	180	"	صدف
Hides & Skins	Value	0	8,585	0	5,774	0	1,263	0	15,622	قيمة	جلود
Lubban	M.T	114	101	16,121	110	46	25	16,281	236	طن متري	لبان
Others	Value	0	1,576	0	3,410	0	2,104	0	7,090	قيمة	أخرى
Total			1,037,798		1,270,018		1,331,286		3,639,102		المجموع

جدول رقم (4) Table No. (4)
الصادرات حسب السلع خلال (يناير - سبتمبر) 2004 - 2005
Exports By Commodity During (Jan. - Sept) 2004-2005
(القيمة بالآلاف الدولارات)
(Value In US.\$000'S)

Commodity	Unit	2004 (يناير - سبتمبر) (Jan. -Sept.)2004		2005 (يناير - سبتمبر) (Jan. -Sept.) 2005		الوحدة	السلعة
		الكمية Quantity	القيمة Value	الكمية Quantity	القيمة Value		
Crude Oil	Barrel	59,293,384	2,087,663	61,236,255	3,024,959	برميل	بنترول خام
Benzene	M.T.	259,291	96,521	308,563	138,132	طن متري	بنزين
Kerosene	"	-	-	0	0	"	كيروسين
Light Gas	"	32,625	8,209	21,705	6,523	"	غاز طبيعي
Naphatha	"	27,867	2,508	21,538	8,330	"	نافثا
Furnace	"	-	-	0	0	"	فيرنس
Mixbutagas	"	3,444	890	0	0	"	غاز مخلوط
Diesel	"	0	0	0	0	"	ديزل
Cotton	Bales	283,208	76,610	276,582	67,119	بالة	قطن
Cotton Waste	"	-	-	0	0	"	مخلفات قطن
Gum Arabic	M.T.	21,645	45,739	24,337	89,389	طن متري	صمغ عربي
Sesame	"	183,913	150,567	103,423	80,843	"	سمسم
Groundnuts	"	2,920	2,214	3,183	1,911	"	فول سوداني
Hibiscus Flower	"	20,982	25,473	15,232	12,018	"	كردي
Melon Seeds	"	32,942	8,507	29,698	8,069	"	حب بطيخ
Senna Pods	"	1,940	1,817	1,391	1,339	"	سنمكة
Henna	"	1,295	1,144	540	696	"	حنه
Dura (Sorghum)	"	13,616	2,522	2,091	447	"	ذرة
Sunflower Seeds	"	-	-	0	0	"	بنور عباد الشمس
Crude Groundnuts Oil	"	16	17	2	3	"	زيت فول سوداني
Sugar	"	21,322	11,837	24,109	13,482	"	سكر
Molasses	"	120,834	7,070	93,269	7,269	"	مولاس
Cake& Meal	"	17,704	1,450	0	0	"	امباز
Sheep	Head	1,086,542	81,766	910,347	68,315	رأس	ضان
Goats	"	68,661	1,765	73,851	1,848	"	ماعز
Camels	"	67,093	12,335	61,048	11,444	"	جمال
Meat	M.T.	3,185	10,273	3,074	9,000	طن متري	لحوم
Vegetables& Fruits	"	2,670	1,034	2,527	720	"	فواكه وخضروات
Gold	G.	4,693,818	35,692	9,038,978	49,222	جرام	ذهب
Iron & Copper Scraps	M.T.	79,581	12,667	69,460	13,017	طن متري	نحاس وحديد خردة
Lead Scrap	"	3,316	339	5,862	744	"	رصاص خردة
Chromium	"	0	0	0	0	"	كروم
Hides & Skins	Value	0	19,000	0	15,622	قيمة	جلود
Others	"	0	13,496	0	8,641	"	اخرى
Total			2,719,125		3,639,102		المجموع

جدول رقم (5) Table No.(5)
الصادرات حسب القطر خلال الفترة (يناير - سبتمبر) 2005 (شهريا)
Exports By Country During (Jan.-Sept) 2005 (MONTHLY)
(القيمة بالآلاف الدولارات)
(VALUE IN US.\$000'S)

Countries	يناير Jan.	فبراير* Feb.	مارس* Mar.	أبريل Apr.	مايو May	يونيو Jun.	يوليو Jul.	أغسطس Aug.	سبتمبر Sept.	المجموع Total	الأقطار
Industrial Countries:											الدول الصناعية :
Austria	-	-	-	-	-	-	-	-	-	0	النمسا
Australia	-	-	-	-	-	-	-	-	-	0	أستراليا
Belgium	20	-	483	1,031	75	664	172	1,240	434	4,119	بلجيكا
Canada	3,617	5,517	5,825	5,948	5,625	4,844	5,581	7,352	4,948	49,257	كندا
Denmark	-	-	-	-	-	-	-	-	-	0	الدنمارك
Finland	-	58	459	57	57	492	-	-	-	1,123	فنلندا
France	95	1,736	2,212	6,556	1,180	2,349	1,389	3,511	1,780	20,808	فرنسا
Germany	2,979	1,910	4,532	2,701	1,277	2,357	1,458	3,566	884	21,664	ألمانيا
Greece	51	53	-	90	38	-	41	235	-	508	اليونان
Ireland	-	-	-	-	-	-	-	26	-	26	أيرلندا
Italy	100	579	1,003	1,414	2,131	180	2,973	3,578	978	12,936	إيطاليا
Japan	805	831	661	2,025	74,870	103,813	49,622	109,470	54,280	396,377	اليابان
Netherlands	102	588	565	449	269	2,538	42	41	63	4,657	هولندا
Norway	-	-	-	-	-	-	-	-	-	0	النرويج
Portugal	-	-	11,270	132	29	29	88	-	30	11,578	البرتغال
Spain	-	-	-	98	-	-	-	-	157	255	إسبانيا
Sweden	742	1,015	671	1,391	438	262	-	445	427	5,391	السويد
Switzerland	-	-	-	-	-	23	-	-	-	23	سويسرا
United Kingdom	1,076	665	1,427	2,713	1,684	2,285	2,929	5,592	881	19,252	المملكة المتحدة
United States	-	-	800	1,260	1,363	2,353	870	1,311	1,304	9,261	الولايات المتحدة
Others	-	-	-	-	-	-	-	-	-	0	أخرى
Total	9,587	12,952	29,908	25,865	89,036	122,189	65,165	136,367	66,166	557,235	المجموع
Eurpoe (other):											أوروبا (أخرى) :
Bulgaria	-	-	46	-	-	-	-	-	-	46	بلغاريا
Cyprus	-	-	-	-	8	-	-	-	-	8	قبرص
Czechoslovakia	-	-	-	-	-	-	-	-	-	0	تشيكوسلوفاكيا
Hungary	-	-	-	-	7	-	-	-	-	7	المجر
Malta	-	-	-	-	-	-	-	-	-	0	مالطا
Poland	16	75	28	541	90	213	351	267	144	1,725	بولندا
Romania	-	-	-	174	174	-	192	100	-	640	رومانيا
Russia	-	-	-	188	356	16	14	36	-	610	روسيا
Turkey	832	488	1,655	205	290	210	347	473	994	5,494	تركيا
Ukraine	-	-	-	-	-	-	-	-	-	0	أوكرانيا
Yugoslavia	-	-	-	-	-	-	-	-	-	0	يوغوسلافيا
Others	-	-	-	-	-	-	-	25	-	25	أخرى
Total	848	563	1,729	1,108	925	439	904	901	1,138	8,555	المجموع

Table No. (5) Cont'd

تابع جدول رقم (5)

Countries	يناير Jan.	فبراير Feb.	مارس Mar.	أبريل Apr.	مايو May	يونيو Jun.	يوليو Jul.	أغسطس Aug.	سبتمبر Sept.	المجموع Total	الإقطار أفريقيا :
Africa:											دول الكوميسا
COMESA Countries:	5,740	10,896	6,098	14,023	11,765	6,664	8,109	11,475	9,464	84,234	انجولا
Angola	-	-	-	-	-	-	-	-	-	0	بورندي
Burundi	-	-	-	-	-	-	-	-	-	0	جزر القمر
Comoros	-	-	-	-	-	-	-	-	-	0	الكنغو
Congo	-	-	-	-	-	-	-	-	-	0	جيبوتي
Djibouti	-	-	-	-	-	-	-	-	-	0	مصر
Egypt	5,306	7,468	2,838	10,272	6,692	3,046	3,232	6,643	9,354	54,851	أريتريا
Eritrea	434	557	343	141	17	15	12	12	31	1,562	اثيوبيا
Ethiopia	-	2,871	2,917	3,610	4,101	3,258	3,941	4,820	79	25,597	كينيا
Kenya	-	-	-	-	955	334	924	-	-	2,213	مدغشقر
Madagascar	-	-	-	-	-	11	-	-	-	11	ملاوي
Malawi	-	-	-	-	-	-	-	-	-	0	موريشس
Mauritius	-	-	-	-	-	-	-	-	-	0	ناميبيا
Namibia	-	-	-	-	-	-	-	-	-	0	رواندا
Rwanda	-	-	-	-	-	-	-	-	-	0	سيشل
Seychelles	-	-	-	-	-	-	-	-	-	0	سوازيلاند
Swaziland	-	-	-	-	-	-	-	-	-	0	يوغندا
Uganda	-	-	-	-	-	-	-	-	-	0	زائير
Zaire (Congo)	-	-	-	-	-	-	-	-	-	0	زامبيا
Zambia	-	-	-	-	-	-	-	-	-	0	زيمبابوي
Zimbabwe	-	-	-	-	-	-	-	-	-	0	دول افريقية اخرى
Other African Countries:	402	413	549	1,000	738	539	722	1,116	1,174	6,653	الجزائر
Algeria	153	18	-	31	-	152	152	155	-	661	ملاوي
Malawi	-	-	-	-	-	-	-	-	-	0	المغرب
Morocco	-	-	-	-	-	-	-	-	57	57	نيجيريا
Nigeria	-	-	-	-	-	-	-	-	-	0	الصومال
Somalia	-	-	-	-	-	-	-	-	-	0	تونس
Tunisia	162	395	510	969	738	387	563	954	1,117	5,795	اخرى
Others	87	-	39	-	-	-	7	7	-	140	المجموع
Total	6,142	11,309	6,647	15,023	12,503	7,203	8,831	12,591	10,638	90,887	

Table No. (5) Cont'd

تابع جدول رقم (5)

Countries	يناير Jan.	فبراير Feb.	مارس Mar.	أبريل Apr.	مايو May	يونيو Jun.	يوليو Jul.	أغسطس Aug.	سبتمبر Sept.	المجموع Total	الإقطار
Asia:											آسيا :
Bangladesh	338	1,642	2,630	1,785	1,599	1,601	1,457	1,409	2,246	14,707	بنغلاديش
China	228,045	255,877	366,218	336,770	288,992	258,687	308,343	275,743	342,719	2,661,394	الصين
Hong Kong	128	29	86	65	100	-	83	101	1	593	هونغ كونج
India	3,219	2,396	2,879	2,854	2,988	1,801	1,788	2,945	3,571	24,441	الهند
Indonesia	9,686	10,733	13,959	4,168	-	-	-	216	299	39,061	اندونيسيا
Malaysia	-	-	-	-	-	-	-	-	-	0	ماليزيا
Pakistan	186	2,336	299	2,238	1,107	285	68	906	1,816	9,241	باكستان
Singapore	3	-	2	2	2	2	7	6	5,797	5,821	سنغافورة
South Korea	-	1,919	-	92	135	-	650	2,023	2,169	6,988	كوريا الجنوبية
Taiwan	192	147	100	176	172	166	75	40	185	1,253	تايوان
Thailand	-	401	1,263	124	471	777	569	411	289	4,305	تايلاند
Others	10	11	8	23	-	52	-	62	76	242	أخرى
Total	241,807	275,491	387,444	348,297	295,566	263,371	313,040	283,862	359,168	2,768,046	المجموع
Arab Countries											الدول العربية:
Bahrain	-	-	-	-	-	-	-	-	-	0	البحرين
Iraq	-	-	-	-	-	-	-	-	-	0	العراق
Jordan	230	115	292	325	96	132	377	325	403	2,295	الأردن
Kuwait	-	1	115	129	219	549	160	195	188	1,556	الكويت
Lebanon	1,325	1,022	4,216	3,292	22,049	1,814	1,315	1,134	1,725	37,892	لبنان
Libya	17	152	301	170	80	95	139	7	517	1,478	ليبيا
Oman	-	-	-	-	-	-	-	-	-	0	عمان
Qatar	-	20	2	4	-	7	25	18	31	107	قطر
Saudi Arabia	30,980	5,695	1,787	10,194	7,680	10,266	6,685	11,674	8,761	93,722	السعودية
Syria	192	1,149	620	2,565	417	1,909	308	869	880	8,909	سوريا
United Arab Emirates	287	608	196	15,961	47	106	28,988	107	40	46,340	الإمارات العربية المتحدة
Yemen	58	27	697	7,920	333	728	125	189	272	10,349	اليمن
Others	-	-	-	-	-	-	-	-	-	0	أخرى
Total	33,089	8,789	8,226	40,560	30,921	15,606	38,122	14,518	12,817	202,648	المجموع
Western Hemisphere:											نصف الكرة الغربي :
Brazil	-	-	-	-	-	-	-	-	-	0	البرازيل
Mexico	1,089	1,692	486	603	237	511	360	405	6,293	11,676	المكسيك
Others	-	-	-	-	-	-	-	-	-	0	أخرى
Total	1,089	1,692	486	603	237	511	360	405	6,293	11,676	المجموع
Other Countries	0	0	0	54	1	0	0	0	0	55	أقطار أخرى
Grand Total	292,562	310,796	434,440	431,510	429,189	409,319	426,422	448,644	456,220	3,639,102	المجموع الكلي

*Adjsteid

جدول رقم (6) Table No. (6)
الصادرات حسب القطر والسلعة خلال (يناير - سبتمبر) 2005
Exports By Country & Commodity During (Jan.- Sept.) 2005
(القيمة بالآلاف الدولارات)
(Value In US.\$000'S)

Countries	البتترول و منتجاته Petroleum & Petroleum Products	قطن Cotton	صمغ عربي Gum Arabic	سمسم Sesame	فول سوداني Ground Nuts	امياز Cake & Meal	ذهب Gold	حيوانات حية Livestock	لحوم Meat	جلود Hides & Skins	اخرى other	المجموع Total	الاقطار
Industrial Countries:													الدول الصناعية:-
Austria	0	0	0	0	0	0	0	0	0	0	0	0	النمسا
Australia	0	0	0	0	0	0	0	0	0	0	0	0	استراليا
Belgium	0	0	3,274	399	0	0	0	0	0	0	446	4,119	بلجيكا
Canada	0	0	0	37	0	0	49,219	0	0	0	0	49,257	كندا
Denmark	0	0	0	0	0	0	0	0	0	0	0	0	الدنمارك
Finland	0	0	834	0	0	0	0	0	0	0	289	1,123	فنلندا
France	0	0	20,724	45	0	0	0	0	0	0	39	20,808	فرنسا
Germany	0	5,676	11,091	61	0	0	0	0	0	569	4,267	21,664	المانيا
Greece	0	0	0	482	0	0	0	0	0	0	26	508	اليونان
Ireland	0	26	0	0	0	0	0	0	0	0	0	26	ايرلندا
Italy	0	892	8,270	97	0	0	0	0	0	458	3,219	12,936	ايطاليا
Japan	386,965	661	5,437	2,743	0	0	0	0	0	0	571	396,377	اليابان
Netherlands	2,538	0	0	207	1,850	0	0	0	0	0	62	4,657	هولندا
Norway	0	0	0	0	0	0	0	0	0	0	0	0	النرويج
Portugal	0	265	0	0	0	0	0	0	0	0	11,313	11,578	البرتغال
Spain	0	98	0	0	0	0	0	0	0	157	0	255	اسبانيا
Sweden	0	0	5,384	0	0	0	0	0	0	0	7	5,391	السويد
Switzerland	0	0	23	0	0	0	0	0	0	0	0	23	سويسرا
United Kingdom	0	0	16,651	43	40	0	0	0	0	6	2,512	19,252	المملكة المتحدة
United States	0	0	9,261	0	0	0	0	0	0	0	0	9,261	الولايات المتحدة
Others	0	0	0	0	0	0	0	0	0	0	0	0	اخرى
Total	389,503	7,618	80,949	4,114	1,890	0	49,219	0	0	1,190	22,751	557,235	المجموع
Eurpoe (other):													أوروبا (أخرى) :
Bulgaria	0	0	0	0	26	0	0	0	0	0	20	46	بلغاريا
Cyprus	0	0	0	0	0	0	0	0	0	0	8	8	قبرص
Czechoslovakia	0	0	0	0	0	0	0	0	0	0	0	0	تشيكوسلوفاكيا
Hungary	0	0	7	0	0	0	0	0	0	0	0	7	المجر
Malta	0	0	0	0	0	0	0	0	0	0	0	0	مالطا
Poland	0	0	0	1,227	0	0	0	0	0	0	498	1,725	بولندا
Romania	0	0	640	0	0	0	0	0	0	0	0	640	رومانيا
Russia	0	0	0	0	0	0	0	0	0	0	610	610	روسيا
Turkey	0	24	9	3,306	0	0	0	0	0	1,247	908	5,494	تركيا
Ukraine	0	0	0	0	0	0	0	0	0	0	0	0	اوكرانيا
Yugoslavia	0	0	0	0	0	0	0	0	0	0	0	0	يوغوسلافيا
Others	0	0	0	0	0	0	0	0	0	0	25	25	اخرى
Total	0	24	656	4,533	26	0	0	0	0	1,247	2,069	8,555	المجموع

Table No. (6) Cont'd

تابع جدول رقم (6)

Countries	البتترول و منتجاته Petroleum & Petroleum Products	قطن Cotton	صمغ عربي Gum Arabic	سمسم Sesame	فول سوداني Ground Nuts	امهاز Cake & Meal	ذهب Gold	حيوانات حية Livestock	لحوم Meat	جلود Hides & Skins	اخرى other	المجموع Total	الاقطار
Africa:													أفريقيا :
COMESA Countries:	25,115	19,004	108	19,027	67	0	0	8,248	912	1,572	10,182	84,234	دول الكوميسا
Angola	0	0	0	0	0	0	0	0	0	0	0	0	أنجولا
Burundi	0	0	0	0	0	0	0	0	0	0	0	0	بورندي
Comoros	0	0	0	0	0	0	0	0	0	0	0	0	جزر القمر
Congo	0	0	0	0	0	0	0	0	0	0	0	0	الكونغو
Djibouti	0	0	0	0	0	0	0	0	0	0	0	0	جيبوتي
Egypt	0	19,004	108	19,027	67	0	0	7,053	912	1,572	7,108	54,851	مصر
Eritrea	0	0	0	0	0	0	0	1,195	0	0	368	1,562	إريتريا
Ethiopia	25,115	0	0	0	0	0	0	0	0	0	482	25,597	إثيوبيا
Kenya	0	0	0	0	0	0	0	0	0	0	2,213	2,213	كينيا
Madagascar	0	0	0	0	0	0	0	0	0	0	11	11	مدغشقر
Malawi	0	0	0	0	0	0	0	0	0	0	0	0	ملاوي
Mauritius	0	0	0	0	0	0	0	0	0	0	0	0	موريشس
Namibia	0	0	0	0	0	0	0	0	0	0	0	0	ناميبيا
Rwanda	0	0	0	0	0	0	0	0	0	0	0	0	رواندا
Seychelles	0	0	0	0	0	0	0	0	0	0	0	0	سيشل
Swaziland	0	0	0	0	0	0	0	0	0	0	0	0	سوازيلاند
Uganda	0	0	0	0	0	0	0	0	0	0	0	0	يوغندا
Zaire (Congo)	0	0	0	0	0	0	0	0	0	0	0	0	الكونغو
Zambia	0	0	0	0	0	0	0	0	0	0	0	0	زامبيا
Zimbabwe	0	0	0	0	0	0	0	0	0	0	0	0	زيمبابوي
Other African Countries:	0	57	0	6,374	0	0	0	0	0	2	220	6,653	دول أفريقية أخرى
Algeria	0	0	0	655	0	0	0	0	0	0	6	661	الجزائر
Malawi	0	0	0	0	0	0	0	0	0	0	0	0	ملاوي
Morocco	0	57	0	0	0	0	0	0	0	0	0	57	المغرب
Nigeria	0	0	0	0	0	0	0	0	0	0	0	0	نيجيريا
Somalia	0	0	0	0	0	0	0	0	0	0	0	0	الصومال
Tunisia	0	0	0	5,719	0	0	0	0	0	0	76	5,795	تونس
Others	0	0	0	0	0	0	0	0	0	2	138	140	أخرى
Total	25,115	19,061	108	25,401	67	0	0	8,248	912	1,574	10,402	90,887	المجموع

تابع جدول رقم (6)

الاقطار	المجموع Total	اخرى other	جلود Hides & Skins	لحوم Meat	حيوانات حية Livestock	ذهب Gold	امياز Cake & Meal	فول سوداني Ground Nuts	سمسم Sesame	صمغ عربي Gum Arabic	قطن Cotton	البتترول و منتجاته Petroleum & Petroleum Products
اسيا:-												
بنغلاديش	14,707	0	0	0	0	0	0	0	0	0	14,707	0
الصين	2,661,394	2,928	1,387	0	0	0	0	0	9,000	201	5,650	2,642,228
هونج كونج	592	0	592	0	0	0	0	0	0	0	0	0
الهند	24,441	12,405	1,455	0	0	0	0	0	506	1,148	8,927	0
اندونيسيا	39,061	0	0	0	0	0	0	0	0	0	515	38,546
ماليزيا	0	0	0	0	0	0	0	0	0	0	0	0
باكستان	9,241	78	3,989	0	0	0	0	0	0	0	5,173	0
كوريا الجنوبية	6,988	0	0	0	0	0	0	0	6,761	227	0	0
سنغافورة	5,821	25	5	0	0	0	0	0	0	0	0	5,791
تايبوان	1,253	1	0	0	0	0	0	0	0	215	1,037	0
تايلاند	4,305	0	0	0	0	0	0	0	0	0	4,305	0
اخرى	243	243	0	0	0	0	0	0	0	0	0	0
المجموع	2,768,046	15,680	7,428	0	0	0	0	0	16,267	1,791	40,314	2,686,565
الدول العربية :												
البحرين	0	0	0	0	0	0	0	0	0	0	0	0
العراق	0	0	0	0	0	0	0	0	0	0	0	0
الاردن	2,295	349	25	226	0	0	0	8	1,687	0	0	0
الكويت	1,556	32	0	0	353	0	0	0	1,171	0	0	0
لبنان	37,892	320	2,328	0	0	0	0	0	9,513	0	0	25,731
ليبيا	1,478	674	345	0	0	0	0	0	459	0	0	0
عمان	0	0	0	0	0	0	0	0	0	0	0	0
قطر	108	8	0	87	14	0	0	0	0	0	0	0
السعودية	93,722	1,733	655	7,760	73,062	0	0	0	10,512	0	0	0
سوريا	8,909	1,867	403	0	101	0	0	0	6,538	0	0	0
الإمارات العربية المتحدة	46,340	1,660	427	15	65	3	0	0	381	0	102	43,687
اليمن	10,349	2,739	0	0	0	0	0	0	267	0	0	7,343
اخرى	0	0	0	0	0	0	0	0	0	0	0	0
المجموع	202,648	9,382	4,183	8,088	73,595	3	0	8	30,528	0	102	76,761
نصف الكرة الغربي:-												
البرازيل	0	0	0	0	0	0	0	0	0	0	0	0
المكسيك	11,676	5,791	0	0	0	0	0	0	0	5,885	0	0
اخرى	0	0	0	0	0	0	0	0	0	0	0	0
المجموع	11,676	5,791	0	0	0	0	0	0	0	5,885	0	0
اقطار اخرى:-	55	55	0	0	0	0	0	0	0	0	0	0
المجموع الكلى	3,639,102	66,129	15,622	9,000	81,843	49,222	0	1,991	80,843	89,389	67,119	3,177,944

القسم الثاني

الواردات

Section (B)

Imports

جدول رقم (1) TABLE NO.
ملخص الواردات خلال الفترة (يناير - سبتمبر) 2005

Summary Of Imports By Commodity During Jan. - Sept. 2005
 (القيمة بالآلاف الدولارات)
 (Value In US.\$000'S)

Commodity	Unit	الكمية	القيمة	الوحدة	السلع
Wheat & Wheat Flour	M.T	1,043,345	277,689	طن متري	قمح ودقيق قمح
Tea	"	18,996	27,979	" "	شاي
Coffee	"	12,708	19,181	" "	بن
Other Foodsutfs	Value	-	279,120	قيمة	مواد غذائية أخرى
Beverages and Tobacco	M.T	8,169	32,618	طن متري	مشروبات وتبغ
Petroleum Products	"	527,120	174,926	" "	منتجات بترولية
Other Raw Materials	"	62,332	71,740	" "	مواد خام أخرى
Medicines	Value	-	105,196	قيمة	ادوية
Other Chemical Products	"	-	236,647	" "	منتجات كيمياوية أخرى
Manufactured Goods	"	-	1,156,801	" "	سلع مصنعة
Machinery and Equipments	"	-	1,314,321	" "	آلات ومعدات
Transport Equipments	"	-	740,820	" "	وسائل نقل
Textiles	"	-	140,815	" "	منسوجات
Total		-	4,577,853		المجموع الكلى

جدول رقم (4) TABLE NO.
الواردات حسب السلع خلال الفترة (يناير - سبتمبر) 2004 - 2005
IMPORTS BY COMMODITY DURING (Jan. -Sept.) 2004 - 2005
(القيمة بالآلاف الدولارات)
(VALUE IN US.000'S)

Commodity	UNIT	2004 (يناير - سبتمبر) (Jan. -Sept.) 2004		2005 (يناير - سبتمبر) (Jan. -Sept.) 2005		الوحدة	السلع
		الكمية Qty.	القيمة Value	الكمية Qty.	القيمة Value		
:-مواد غذائية							
Wheat	M.T	884,558	196,454	991,643	269,006	طن متري	قمح
Wheat Flour	"	3,727	1,225	51,702	8,683	"	دقيق قمح
Sugar	"	9,087	261	13,373	5,982	"	سكر
Tea	"	22,015	25,784	18,996	27,979	"	شاي
Coffee	"	20,978	25,677	12,708	19,181	"	بن
Dairy Products	"	17,338	20,185	18,892	35,568	"	منتجات الالبان
Fish & Canned Fish	"	71	72	256	216	"	اسماك ومعلبات الاسماك
Meat & Meat Products	"	216	343	108	31	"	لحوم ومستحضراتها
Fruits & Fruit Products	"	12,774	7,364	16,635	10,115	"	فواكه ومستحضراتها
Vegetable & Vegetables Products	"	11,233	7,849	8,487	9,318	"	خضروات ومستحضراتها
Confectionery, Sweets & Biscuits	"	4,476	7,085	15,435	12,209	"	حلويات وبيسكوت
Lentils	"	24,542	8,874	29,021	12,986	"	عدس
Animal & Vegetable Oils	"	24,253	14,210	40,508	23,681	"	زيوت حيوانية ونباتية
Spices	"	1,227	3,158	4,448	5,041	"	بهارات
Rice	"	26,991	6,957	28,982	7,456	"	ارز
Others	VALUE	-	64,033	-	156,518	قيمة	اخرى
Total			389,531		603,969		المجموع
:-المشروبات والتبغ							
Soft Drinks	M.T	722	16,345	6,456	16,962	طن متري	مشروبات معدنية
Cigarettes	"	63	1,272	88	6,113	"	سجائر
Tobacco	"	1,865	10,431	1,625	9,543	"	تبغ
Others	VALUE	-	-	-	-	قيمة	اخرى
Total			28,048		32,618		المجموع

Table No.(4) Cont'd

تابع جدول رقم (4)

Commodity	UNIT	2004 (يناير - سبتمبر) (Jan. -Sept.) 2004		2005 (يناير - سبتمبر) (Jan. -Sept.) 2005		الوحدة	المسئع
		الكمية Qty.	القيمة Value	الكمية Qty.	القيمة Value		
Raw Materials:							-:مواد خام
Petroleum Products	M.T	222,585	67,368	527,120	174,926	طن متري	منتجات بترولية
Raw Plastic	"	46,306	41,955	33,336	34,398	"	خام البلاستيك
Raw Rubber	"	887	2,264	971	16,887	"	خام المطاط
Tallow	"	12,247	13,897	26,127	11,292	"	شحوم
Seeds For Sowing	"	590	1,018	858	2,348	"	بذور وتقاوى
Packing Paper	"	785	238	1,040	6,815	"	ورق تغليف
Others	VALUE	-	14,188	-	-	قيمة	اخرى
Total			140,928		246,666		المجموع
Chemicals:							-:مواد كيمياوية
Medical & Pharmaceutical Products	VALUE	-	82,941	-	97,194	قيمة	ادوية ومعدات طبية وصيدلية
Chemicals Products	"	-	63,071	-	63,771	"	عناصر كيمياوية ومركباتها
Fertilizers	M.T	106,737	23,157	183,296	46,784	طن متري	اسمدة
Tanning & Dyeing Materials	"	6,346	7,909	10,554	8,741	"	مواد للديباغة والصباغة والتلوين
Perfumes & Cosmetics	"	13,318	22,033	13,018	49,226	"	عطور ومستحضرات تجميل
Explosives	"	1,478	4,196	2,578	13,404	"	مفرقعات
Insecticides	"	1,346	6,063	613	5,138	"	مبيدات حشرية
Others	VALUE	-	27,049	-	57,585	قيمة	اخرى
Total			236,419		341,843		المجموع
Manufactured Goods:							-:مصنوعات
Leather Products.	M.T	2,040	5,582	3,595	8,825	طن متري	مصنوعات الجلود
Manufactured Rubber	"	905	2,669	4,608	30,029	"	مصنوعات المطاط
Manufactured Plastic	"	23,193	51,423	41,501	50,383	"	مصنوعات البلاستيك
Manufactured Wood & Cork	"	59,208	22,650	100,479	37,383	"	مصنوعات خشب والفلين
Glass & Classware	"	37,975	22,505	130,913	26,120	"	مصنوعات الزجاج
Iron & Steel	"	339,861	227,971	2,450,987	512,571	"	حديد وصلب
Manufactured Metal	"	14,100	38,396	37,167	63,556	"	مصنوعات المعادن
Footwear	VALUE	-	22,909	-	18,273	قيمة	احذية
Jute & Sacks	NO.	51,867,491	41,003	10,104,636	28,655	عدد	خيش وجوالات
Books, Magazines, And Newspapers	M.T	1,499	15,602	2,674	36,656	طن متري	كتب ومجلات وجراند
Cement & Asbestos Pipes	"	1,001	65,500	665,362	57,749	"	اسمنت ومواسير اسبستس
Scientific Equipments	VALUE	-	57,883	-	70,159	قيمة	اجهزة علمية
Paper Products	M.T	26,564	41,389	83,065	46,802	طن متري	مصنوعات الورق
Ceramic Products	"	39,615	17,023	45,253	42,354	"	مصنوعات الخزف
Toys & Sport Goods	VALUE	-	29,284	-	39,223	قيمة	لعب اطفال وادوات رياضية
Others	"	-	59,275	-	88,063	"	اخرى
Total			721,064		1,156,801		المجموع

Table No.(4) Cont'd

تابع جدول رقم (4)

Commodity	UNIT	2004 (يناير - سبتمبر) (Jan. -Sept.) 2004		2005 (يناير - سبتمبر) (Jan. -Sept.) 2005		الوحدة	المسئع
		الكمية Qty.	القيمة Value	الكمية Qty.	القيمة Value		
Machinery & Equipment:							-:الات ومعدات
Non-Electrical Appliances	M.T	66,780	276,139	159,291	299,746	طن متري	الات غير كهربائية
Electrical Appliances	"	16,127	129,117	37,061	151,915	"	الات كهربائية
Refrigerators	NO.	20,984	10,018	119,951	10,198	عدد	تلاجات
Air Conditioners	"	41,488	11,516	175,415	80,649	"	مكيفات هواء
Machinery Spare Parts	VALUE	-	171,723	-	257,996	قيمة	قطع غيار الات
T.V., Radios, Recorders & Tapes, etc.	"	-	124,651	-	307,776	"	تلفزيونات ورايوهات واشرطة و
Dry Batteries	NO.	66,000	22	702,100	111	عدد	بطاريات جافه
Accumulators	"	2,561,707	5,916	332,278	10,995	"	بطاريات
Tractors	"	2,031	10,157	16,806	146,715	"	جرارات
Ovens	"	4,240	289	18,478	12,609	"	افران
Others	VALUE	-	18,608	-	35,611	قيمة	اخرى
Total			758,156		1,314,321		المجموع
Transport Equipment:							-:وسائل نقل
Railway Locomotives	NO.	7	243	5	7,053	عدد	قاطرات
Railway Wagons	"	76	4,792	2,217	1,745	"	عربات قطارات
Motor Cars	"	14,285	88,686	38,023	104,305	"	عربات صوالين
Trucks & Lorries	"	17,482	148,263	19,841	232,933	"	شاحنات و لواري
Buses	"	1,487	13,322	111	3,085	"	بصات
Tyres & Tubes	"	1,263,454	38,527	1,717,653	33,791	"	انابيب واطارات
Auto-Spare Parts	VALUE	-	163,684	-	180,111	قيمة	قطع غيار عربات
Motor-Cycles	NO.	5,300	3,708	4,403	3,729	عدد	دراجات بخارية
Bicycles	"	66,128	4,880	179,799	5,397	"	دراجات
Aircrafts	"	19	6,987	2	780	"	طائرات
Aircraft Spare Parts	VALUE	-	8,241	-	64,204	قيمة	قطع غيار طائرات
Locomotive Spare Parts	"	-	7,205	-	10,792	"	قطع غيار قاطرات
Ferries & Steamers	NO.	30	12,800	1,267	224	عدد	مراكب بخارية ومعدات
Others	VALUE	-	5,015	-	92,671	قيمة	اخرى
Total			506,353		740,820		المجموع
Textiles:							-:منسوجات
Yarn	M.T	173	466	654	2,203	طن متري	غزل
Sewing Threads	"	186	809	194	627	"	خيوط حياكه
Woven Synthetic Fabric	"	7,493	45,114	12,245	55,572	"	اقمشة من حرير صناعي
Woven Cotton Fabrics	"	29	139	95	236	"	اقمشة من قطن
Woven Flax Fabrics	"	351	306	868	819	"	اقمشة من كتان
Man-Made Filament & Staple	"	29	118	37	269	"	منسوجات من شعيرات تركيبية
Wadding Of Textile Materials	"	1,419	2,389	986	2,052	"	حشو من مواد نسجية
Carpets	VALUE	-	537	-	781	قيمة	سجاد
Special Woven Fabrics	M.T	488	4,949	947	7,995	طن متري	منسوجات بصفات خاصة
Knitted Or Crocheted Fabrics	"	-	-	17	15	"	اقمشة مصنرة
Ready Made Clothes	VALUE	-	65,845	-	66,070	قيمة	ملبوسات جاهزة
Others	"	-	514	-	4,176	"	اخرى
Total			121,186		140,815		المجموع
Grand Total			2,901,685		4,577,853		المجموع الكلي

جدول رقم (6).TABLE NO.
الواردات حسب الاقطار والسلع خلال (يناير- سبتمبر) 2005
IMPORTS BY COUNTRY & COMMODITY DURING (JAN. - Sept.) 2005
(القيمة بالآف الدولارات)
(VALUE IN US.\$ 000 ' S)

Countries	بن Coffee	شاي Tea	قمح ودقيق قمح Wheat & Wheat Flour	مواد غذائية اخرى Other Food Stuffs	مشروبات وتبغ Beverages & Tobacco	منتجات بترولية Petroleum Products	مواد خام Crude Materials	الكيمويات Chemicals	مصنوعات Manuf. Goods	آلات ومعدات & Equip.	وسائل نقل Transport Equip.	المنسوجات Textiles	المجموع Total	الاقطار
INDUSTRIAL COUNTRIES:														الدول الصناعية:-
AUSTRIA	0	0	0	0	0	0	0	0	3,892	133	180	0	4,205	النمسا
AUSTRALIA	0	0	127,778	2,168	0	0	0	1,282	4,315	61	807	0	136,411	استراليا
BELGIUM	0	0	0	12	0	0	0	12	6,191	8,963	540	0	15,718	بلجيكا
CANADA	0	0	27,182	0	0	0	33	0	3,229	3,597	0	0	34,041	كندا
SWITZERLAND	0	0	0	6	0	0	6	367	4,489	3,409	9,382	1,362	19,021	سويسرا
DENMARK	0	0	0	322	0	0	0	146	0	2,881	0	0	3,349	الدنمارك
GERMANY	0	0	8,311	1,196	168	0	1,001	1,002	2,709	15,353	19,701	43	49,484	ألمانيا
SPAIN	0	8	0	34	6	0	0	69	787	55	2,946	0	3,905	اسبانيا
FINLAND	0	0	0	0	0	0	0	0	2,241	0	0	0	2,241	فنلندا
FRANCE	0	0	0	0	0	0	0	490	772	7,359	9,566	0	18,187	فرنسا
UNITED KINGDOM	0	4	0	1,959	998	13	17	1,849	6,152	7,623	3,876	56	22,547	المملكة المتحدة
GREECE	0	0	0	39	0	0	58	38	662	2,093	2,334	0	5,224	اليونان
IRELAND	0	0	0	2,683	0	0	0	128	0	18	0	0	2,829	ايرلندا
ITALY	0	0	0	4,072	0	1	0	325	4,202	30,373	10,524	0	49,497	إيطاليا
JAPAN	0	0	0	0	0	0	0	388	2,605	21,014	81,566	1	105,574	اليابان
NETHERLANDS	0	0	0	6,066	0	88	0	291	1,232	3,677	9,900	0	21,254	هولندا
NORWAY	0	0	0	0	0	0	124	52	0	1,070	0	0	1,246	النرويج
PORTUGAL	0	0	0	0	0	0	0	0	253	485	0	0	738	البرتغال
NEW ZEALAND	0	0	0	457	0	0	0	28	109	244	34	0	872	نيوزيلندا
SWEDEN	0	0	0	0	25	0	0	90	11,717	3,147	3,889	0	18,868	السويد
UNITED STATES	0	0	15,013	14,028	88	0	0	24	2,169	4,962	2,072	7	38,363	الولايات المتحدة
TOTAL	0	12	178,284	33,042	1,285	102	1,239	6,581	57,726	116,517	157,317	1,469	553,574	المجموع
Europe (Other) :-														أوروبا (أخرى) :-
BULGARIA	0	0	6,704	64	25	16	4	0	2,586	977	779	0	11,155	بلغاريا
CZECHOSLOVAKIA	0	0	0	0	0	0	0	0	496	26	1,814	0	2,336	تشيكوسلوفاكيا
CYPRUS	0	0	0	0	0	0	0	10	145	32	0	0	187	قبرص
HUNGARY	0	0	0	0	0	0	0	0	0	0	0	0	0	المجر
POLAND	0	0	0	165	0	0	0	2	2,377	262	14	0	2,820	بولندا
ROMANIA	0	0	0	0	0	0	0	0	1,482	0	0	0	1,482	رومانيا
RUSSIA	0	0	7,328	0	0	0	0	0	19,950	4,702	9,094	0	41,074	روسيا
TURKEY	0	0	0	3,548	0	1	194	125	58,382	8,398	6,373	77	77,098	تركيا
UKRAINE	0	0	7,759	0	0	0	0	3,286	47,064	1,776	1,775	0	61,660	أوكرانيا
TOTAL	0	0	21,791	3,777	25	17	198	3,423	132,482	16,173	19,849	77	197,812	المجموع

تابع جدول رقم (6)

Table No. (6) Cont'd 2005 (يناير- سبتمبر)

Countries	بن Coffee	شاي Tea	قمح ودقيق قمح Wheat & Wheat Flour	مواد غذائية اخرى Other Food Stuffs	مشروبات وتبغ Beverages & Tobacco	منتجات بترولية Petroleum Products	مواد خام Crude Materials	الكيمياويات Chemicals	مصنوعات Manuf. Goods	آلات ومعدات Machinery & Equip.	وسائل نقل Transport Equip.	المنسوجات Textiles	المجموع Total	الاقطار
AFRICA :														أفريقيا :
COMESA Countries:-	0	875	0	7,423	444	9,067	2,047	10,951	130,140	14,802	6,603	83	182,435	دول الكوميسا:
DJIBUTI	0	0	0	0	0	0	0	0	0	0	0	0	0	جيبوتي
ETHIOPIA	0	0	0	0	0	0	0	0	0	116	1,548	0	1,664	اثيوبيا
KENYA	0	338	0	145	0	0	0	0	65	5	32	0	585	كينيا
UGANDA	0	0	0	0	0	0	0	0	0	0	0	0	0	يوغندا
ZAIRE (Congo)	0	0	0	0	0	0	0	0	0	0	0	0	0	زائير
ZIMBABWE	0	0	0	0	393	0	0	0	0	0	0	0	393	زيمبابوي
EGYPT	0	537	0	7,225	51	9,067	2,047	10,943	128,303	14,162	4,361	67	176,763	مصر
ZAMBIA	0	0	0	0	0	0	0	0	0	0	0	0	0	زامبيا
RWANDA	0	0	0	0	0	0	0	0	0	0	0	0	0	رواندا
BURUNDI	0	0	0	0	0	0	0	0	0	0	0	0	0	بورندي
SEYCHELLES	0	0	0	0	0	0	0	0	74	0	0	0	74	سيشل
ERITRIA	0	0	0	0	0	0	0	0	0	0	94	0	94	اريتريا
MALAWI	0	0	0	0	0	0	0	0	0	0	0	0	0	ملاوي
MAURIYIUS	0	0	0	0	0	0	0	0	0	0	0	0	0	موريشس
ANGOLA	0	0	0	0	0	0	0	0	0	0	0	0	0	انجولا
COMOROS	0	0	0	0	0	0	0	0	0	0	0	0	0	جزر القمر
MADAGASCAR	0	0	0	0	0	0	0	0	0	0	0	0	0	مدغشقر
SWAZILAND	0	0	0	0	0	0	0	8	1,698	253	0	16	1,975	سوازيلاند
NAMIBIA	0	0	0	53	0	0	0	0	0	266	568	0	887	ناميبيا
CONGO	0	0	0	0	0	0	0	0	0	0	0	0	0	الكونغو
Others African Countries:-	0	0	0	9	0	0	38	8,889	38,306	2,361	336	0	49,939	دول افريقية اخرى:
LIBYA	0	0	0	0	0	0	0	4,899	0	0	0	0	4,899	ليبيا
NIGERIA	0	0	0	0	0	0	0	48	16	0	0	0	64	نيجيريا
MOROCCO	0	0	0	9	0	0	0	0	1,635	1,122	187	0	2,953	المغرب
TUNISIA	0	0	0	0	0	0	0	3,691	55	0	0	0	3,746	تونس
ALGERIA	0	0	0	0	0	0	0	0	0	0	0	0	0	الجزائر
SOMALIA	0	0	0	0	0	0	0	0	257	0	0	0	257	الصومال
SOUTH AFRICA	0	0	0	0	0	0	38	251	36,343	1,239	149	0	38,020	جنوب افريقيا
TOTAL	0	875	0	7,432	444	9,067	2,085	19,840	168,446	17,163	6,939	83	232,374	المجموع

تابع جدول رقم (6)

Table No. (6) Cont'd 2005 (يناير- سبتمبر)

Countries	بن Coffee	شاي Tea	قمح ودقيق قمح Wheat & Wheat Flour	مواد غذائية اخرى Other Food Stuffs	مشروبات وتبغ Beverages & Tobacco	منتجات بترولية Petroleum Products	مواد خام Crude Materials	الكيمواويات Chemicals	مصنوعات Manuf. Goods	آلات ومعدات Machinery & Equip.	وسائل نقل Transport Equip.	المنسوجات Textiles	المجموع Total	الاقطار
ASIA:														اسيا:-
BANGLADESH	0	0	0	0	0	0	0	0	4,436	0	0	637	5,073	بنغلاديش
CHINA	0	0	0	1,342	1,779	0	1,188	12,690	131,057	79,581	175,228	19,969	422,834	الصين
HONG KONG	0	0	0	0	0	0	0	0	38	31	0	0	69	هونغ كونج
INDONESIA	0	0	0	2,028	0	0	13	78	4,632	1,668	1,372	727	10,518	اندونيسيا
INDIA	0	21	17,599	7,301	210	0	5	865	36,777	7,374	9,970	765	80,887	الهند
IRAN	0	0	0	130	0	0	0	169	12	298	1,723	0	2,332	ايران
S.KOREA	0	0	0	29	0	0	72	1,159	3,254	27,483	13,302	321	45,620	كوريا الجنوبية
MALAYSIA	0	0	0	5,541	0	0	2,194	403	9,152	6,650	11,527	8	35,475	ماليزيا
PAKISTAN	0	0	0	15	0	0	0	332	578	90	184	1,737	2,936	باكستان
SINGAPORE	0	0	0	28	0	0	13	1	1,016	2,162	0	0	3,220	سنغافورة
THAILAND	0	0	0	247	10	0	89	40	773	3,583	4,349	284	9,375	تايلاند
TAIWAN	0	0	0	0	0	0	0	0	131	891	431	50	1,503	تايوان
TOTAL	0	21	17,599	16,661	1,999	0	3,574	15,737	191,856	129,811	218,086	24,498	619,842	المجموع
MIDDLE EAST:														الشرق الاوسط:-
ARAB EMIRRATES	0	3	0	1,215	6	235	72	3,907	9,857	8,006	8,716	4,577	36,594	الإمارات العربية
BAHRAIN	0	0	0	0	0	0	0	0	0	0	0	0	0	البحرين
IRAQ	0	0	0	0	0	0	0	0	0	0	0	0	0	العراق
JORDAN	0	0	0	65	0	0	4	5,269	1,778	149	231	148	7,644	الأردن
KUWAIT	0	0	0	0	0	341	140	0	0	0	0	0	481	الكويت
LEBANON	0	0	0	31	7	0	0	94	280	90	0	0	502	لبنان
OMAN	0	0	0	3	0	0	95	23	1,222	298	0	0	1,641	عمان
QATAR	0	0	0	0	0	0	0	21,402	112	0	0	0	21,514	قطر
SAUDI ARABIA	0	441	540	4,160	676	2,521	426	4,382	66,461	20,555	41,817	6,046	148,025	السعودية
SYRIA	0	0	13,447	327	0	209	5	114	239	135	30	1,780	16,286	سوريا
YEMEN	0	0	0	10	0	0	0	0	61	9	0	0	80	اليمن
TOTAL	0	444	13,987	5,811	689	3,306	742	35,191	80,010	29,242	50,794	12,551	232,767	المجموع
WESTERN HEMISPHERE:														نصف الكرة الغربي:-
ARGENTINA	0	0	7,260	305	0	0	0	9	30	4,169	0	0	11,773	الأرجنتين
BRAZIL	0	0	0	7	4,456	0	0	0	0	7,851	14,404	0	26,718	البرازيل
ECUADOR	0	0	0	284	0	0	57	329	4,814	2,018	2,428	19	9,949	الإكوادور
MEXICO	0	0	0	0	0	0	0	0	0	241	0	0	241	المكسيك
PANAMA	0	0	0	0	0	0	0	0	179	0	0	0	179	بنما
TOTAL	0	0	7,260	596	4,456	0	57	338	5,023	14,279	16,832	19	48,860	المجموع
OTHER COUNTRIES:	19,181	26,627	38,768	211,801	23,720	162,434	63,845	260,733	521,258	991,136	271,003	102,118	2,692,624	أقطار أخرى:-
GRAND TOTAL	19,181	27,979	277,689	279,120	32,618	174,926	71,740	341,843	1,156,801	1,314,321	740,820	140,815	4,577,853	المجموع الكلي

جدول رقم (7).TABLE NO.
الواردات الحكومية بالسلع خلال الفترة يناير - سبتمبر 2005م (شهريا)
Government Imports By Commodity During Jan. - Dec. 2005 (Monthly)
(القيمة بالآلاف الدولارات)
(Value In US.\$000'S)

Countries	يناير	فبراير	مارس	ابريل	مايو	يونيو	يوليو	اغسطس	سبتمبر	المجموع	الاقطار
	Jan.	.Feb	March	April	May	June	July	Aug.	Sept.	Total	
	القيمة	القيمة	القيمة	القيمة	القيمة	القيمة	القيمة	القيمة	القيمة	القيمة	
	Value	Value	Value	Value	Value	Value	Value	Value	Value	Value	
Foodstuffs :											مواد غذائية :
Wheat	-	-	-	-	-	-	-	-	-	0	قمح
Wheat Flour	-	-	-	-	-	-	-	-	-	0	دقيق قمح
Sugar	-	-	1	-	-	-	-	-	-	1	سكر
Tea	-	2	2	-	-	-	-	-	-	4	شاي
Coffee	-	-	-	-	-	-	-	-	-	0	بن
Dairy Products	-	-	-	-	223	-	-	-	-	223	منتجات الالبان
Fish & Canned Fish	-	-	-	-	-	-	-	-	-	0	اسماك ومعلبات الاسماك
Meat & Meat Products	-	-	-	-	-	-	-	-	-	0	لحوم ومنتجاتها
Fruits & Fruit Products	-	-	-	-	-	-	-	-	-	0	فواكه ومنتجاتها
Vegetable & Veget. Products	-	-	-	-	-	-	-	-	-	0	خضروات ومنتجاتها
Confectionery, Sweets & Biscuits	-	-	-	17	-	-	-	-	-	17	حلويات وبسكويت
Lentils	-	-	-	-	-	-	-	-	-	0	عدس
Animal & Veget. Oils	-	-	-	-	-	-	-	-	-	0	زيوت حيوانية ونباتية
Spices	-	-	-	-	-	-	-	-	-	0	بهارات
Rice	-	2	2	-	-	-	-	-	-	4	ارز
Others	-	26	26	-	-	-	-	-	-	52	أخرى
Total	0	30	31	17	223	0	0	0	0	301	المجموع
Beverages & Tobacco :											المشروبات والتبغ :
Soft Drinks	-	27	116	-	-	-	-	-	-	143	مشروبات معدنية
Cigarettes	-	-	-	-	-	-	-	-	-	0	سجائر
Tobacco	-	-	-	-	-	-	-	-	-	0	تبغ
Others	-	-	-	-	-	-	-	-	-	0	أخرى
Total	0	27	116	0	0	0	0	0	0	143	المجموع
Raw Materials :											مواد خام :
Petroleum Products	11,563	3	2,437	16,206	12,362	28,857	31,157	16,505	18,702	137,792	منتجات بترولية
Raw Plastic	-	126	316	-	29	116	293	243	241	1,364	خام البلاستيك
Raw Rubber	-	-	-	-	-	-	-	-	-	0	خام المطاط
Tallow	-	-	-	-	-	-	-	-	-	0	شحوم
Seeds For Sowing	-	-	-	-	-	-	1	-	-	1	بذور وتقاوى
Packing Paper	-	-	-	-	-	-	-	-	-	0	ورق تغليف
Others	-	-	-	-	-	-	-	-	-	0	أخرى
Total	11,563	129	2,753	16,206	12,391	28,973	31,451	16,748	18,943	139,157	المجموع

Table No.(7) Cont'd

تابع جدول رقم (7)

Countries	يناير	فبراير	مارس	أبريل	مايو	يونيو	يوليو	أغسطس	سبتمبر	المجموع	الإقطار
	Jan.	.Feb	March	April	May	June	July	Aug.	Sept.	Total	
	القيمة	القيمة	القيمة	القيمة	القيمة	القيمة	القيمة	القيمة	القيمة	القيمة	
	Value	Value	Value	Value	Value	Value	Value	Value	Value	Value	
Chemicals :											مواد كيميائية :
Medical & Pharmaceutical Products	1,004	313	804	411	1,480	1,217	1,502	773	970	8,474	أدوية ومعدات طبية وصيدلانية
Chemical Products	480	201	216	395	15	1,744	3,394	692	1,901	9,038	عناصر كيميائية ومركباتها
Fertilizers	3,691	1,928	2,705	-	541	6,175	-	-	-	15,040	اسمدة
Tanning & Dyeing Materials	6	4	62	-	69	72	-	12	16	241	مواد للداغة والصباغة والتلوين
Perfumes & Cosmetics	-	-	-	-	-	1	-	-	-	1	عطور ومستحضرات تجميل
Explosives	-	-	-	-	142	-	-	-	-	142	مفرقات
Insecticides	-	-	-	-	-	-	-	-	226	226	مبيدات حشرية
Others	-	20	1	6	13	80	180	11	139	450	أخرى
Total	5,181	2,466	3,788	812	2,260	9,289	5,076	1,488	3,252	33,612	المجموع
Manufactured Goods :											مصنوعات :
Leather Products	4	-	33	-	-	-	-	-	-	37	مصنوعات الجلود
Manufactured Rubber	24	3	12	676	678	11	-	-	3	1,407	مصنوعات المطاط
Manufactured Plastics	8	100	124	129	38	3	296	2	1	701	مصنوعات البلاستيك
Manufactured Wood & Cork	-	17	22	49	1	31	-	4	15	139	مصنوعات خشب وفلين
Glass & Glassware	1	106	8	47	1	6	10	-	136	315	مصنوعات الزجاج
Iron & Steel	115	6,765	2,238	8,284	599	50	1,761	37	174	20,023	حديد وصلب
Manufactured Metal	102	138	377	125	243	529	270	13	3	1,800	مصنوعات المعادن
Footwear	-	1	-	-	-	-	-	42	126	169	أحذية
Jute & Sacks	-	-	2,441	2,077	1,029	464	-	-	-	6,011	خيش وجوالات
Books, Magazines, And Newspaper	332	608	270	354	641	626	81	171	419	3,502	كتب ومجلات وجراند
Cement & Asbestos Pipes	-	139	-	638	7	1,056	134	33	-	2,007	أسمنت ومواسير اسبستس
Scientific Equipments	376	5,206	5,545	2,365	1,790	547	737	284	649	17,499	أجهزة علمية
Paper Products	10	41	79	20	1	1	278	-	4	434	مصنوعات الورق
Ceramic Products	-	53	74	-	112	37	-	-	-	276	مصنوعات الخزف
Toys & Sport Goods	-	-	-	-	-	-	-	-	22	22	لعب اطفال وأدوات رياضية
Others	316	228	6,554	632	442	46	519	37	46	8,820	أخرى
Total	1,288	13,405	17,777	15,396	5,582	3,407	4,086	623	1,598	63,162	المجموع

Table No.(7) Cont'd

تابع جدول رقم (7)

Countries	يناير	فبراير	مارس	أبريل	مايو	يونيو	يوليو	أغسطس	سبتمبر	المجموع	الإقطار
	Jan.	.Feb	March	April	May	June	July	Aug.	Sept.	Total	
	القيمة	القيمة	القيمة	القيمة	القيمة	القيمة	القيمة	القيمة	القيمة	القيمة	
	Value	Value	Value	Value	Value	Value	Value	Value	Value	Value	
Machinery & Equipment :											الآلات ومعدات :-
Non-Electrical Appliances	275	14,393	2,074	3,612	529	2,048	2,662	592	671	26,856	الآلات غير كهربائية
Electrical Appliances	208	760	682	930	469	795	1,152	4,126	44	9,166	الآلات كهربائية
Refrigerators	-	-	1	-	-	16	10	35	8	70	ثلاجات
Air Conditioners	-	192	194	94	54	15	21	2	-	572	مكيفات هواء
Machinery Spare Parts	2,462	1,303	5,178	1,448	1,799	1,636	2,425	1,104	1,380	18,735	قطع غير الآلات
T.V., Radios, Recorders & Tapes, etc	88	1,035	336	80	112	105	639	140	15	2,550	تلفزيونات ورايودات وشرطة ومسجلات و
Dry Batteries	-	-	-	-	-	-	-	-	-	0	بطاريات جافة
Accumulators	2	-	17	12	1	-	-	-	1	33	بطاريات
Tractors	144	173	2,290	738	517	374	1,466	-	442	6,144	جرارات
Ovens	-	-	-	-	-	-	2	-	-	2	أفران
Others	-	-	-	-	-	-	-	-	-	0	أخرى
Total	3,179	17,856	10,772	6,914	3,481	4,989	8,377	5,999	2,561	64,128	المجموع
Transport Equipment :											وسائل نقل :
Railway Locomotives	-	-	-	-	-	-	-	-	-	0	قطارات
Railway Wagons	-	-	-	-	-	-	-	-	-	0	عربات قطارات
Motor Cars	91	756	1,647	836	1,324	645	289	1,166	864	7,618	عربات صوالين
Trucks & Lorries	42	74	4,254	3,863	919	261	-	-	108	9,521	شاحنات و لواري
Buses	-	-	-	-	-	-	-	-	-	0	بصات
Tyres & Tubes	58	32	37	114	105	8	-	1	-	355	انابيب واطارات
Auto Spare Parts	259	634	662	33	263	11	15	63	20	1,960	قطع غير عربات
Motor-Cycles	-	-	188	-	-	-	-	-	-	188	دراجات بخارية
Bicycles	-	-	-	-	1	-	-	-	5	6	دراجات
Aircrafts	-	-	19	-	-	-	-	-	-	19	طائرات
Aircraft Spare Parts	2	-	-	271	-	12	2	1	-	288	قطع غير طائرات
Locomotive Spare Parts	1	58	54	741	16	2	13	6	-	891	قطع غير قطارات
Ferries & Steamers	-	7	-	-	-	-	-	-	-	7	مراكب بخارية ومعديات
Others	-	-	-	-	-	-	-	-	-	0	أخرى
Total	453	1,561	6,861	5,858	2,628	939	319	1,237	997	20,853	المجموع
Textiles :											منسوجات :
Yarn	-	-	-	-	-	-	-	-	-	0	غزل
Sewing Threads	-	-	-	-	-	-	-	-	-	0	خيوط حياكة
Woven Synthetic Fabric	-	-	-	-	91	1	1	-	-	93	أقمشة من حرير صناعي
Woven Cotton Fabrics	-	-	-	-	-	-	-	-	-	0	أقمشة من قطن
Woven Flax Fabrics	-	-	366	271	-	-	-	-	-	637	أقمشة من كتان
Man-Made Filament & Staple	-	-	-	-	-	-	-	-	-	0	منسوجات من شعيرات تركيبية
Wadding Of Textile Materials	-	-	-	-	-	-	-	-	-	0	حشو من مواد نسيجية
Carpets	-	-	2	-	-	-	-	-	37	39	سجاد
Special Woven Fabrics	9	-	-	-	9	-	-	-	-	18	منسوجات بصفات خاصة
Knitted Or Crocheted Fabrics	-	-	-	-	-	-	-	-	-	0	أقمشة مصنرة
Ready Made Clothes	30	9	3	599	2	1,038	1	2	126	1,810	ملبوسات جاهزة
Others	-	-	-	-	-	-	-	-	-	0	أخرى
Total	39	9	371	870	102	1,039	2	2	163	2,597	المجموع
Others	3,450	358	735	645	7,440	-	6,101	5,789	18,500	43,018	أخرى
Grand Total	25,153	35,841	43,204	46,718	34,107	48,636	55,412	31,886	46,014	366,971	المجموع الكلي

جدول رقم (8) TABLE NO.

الواردات الحكومية حسب القطر خلال الفترة يناير - سبتمبر 2005 (شهريا)

Government Imports By Country During Jan. - Dec. 2005 (Monthly)

(القيمة بالآلاف الدولارات)

(Value In US.\$000'S)

Countries	يناير	فبراير	مارس	أبريل	مايو	يونيو	يوليو	أغسطس	سبتمبر	المجموع	الإقطــــــــــــــــار
	Jan.	Feb.	March	April	May	June	July	Aug.	Sept.	Total	
	القيمة	القيمة	القيمة	القيمة	القيمة	القيمة	القيمة	القيمة	القيمة	القيمة	
	Value	Value	Value	Value	Value	Value	Value	Value	Value	Value	
Industrial Countries:											الدول الصناعية:-
Australia	-	-	-	-	-	-	-	-	-	0	أستراليا
Austria	-	-	-	-	-	-	-	-	-	0	النمسا
Belgium	-	-	-	-	-	-	-	-	5,892	5,892	بلجيكا
Canada	-	-	-	-	-	-	-	-	-	0	كندا
Denmark	-	-	29	-	-	-	-	-	-	29	الدنمارك
Finland	-	-	-	-	-	-	-	-	-	0	فنلندا
France	-	-	-	676	-	-	-	-	412	1,088	فرنسا
Germany	79	444	1,181	291	-	-	352	-	-	2,347	ألمانيا
Greece	-	-	-	-	-	-	-	-	-	0	اليونان
Ireland	-	-	-	-	-	-	-	-	-	0	أيرلندا
Italy	-	11,341	148	522	201	-	-	39	128	12,379	إيطاليا
Japan	106	1,096	3,850	1,995	1,971	906	759	1,167	657	12,507	اليابان
Netherland	144	524	-	-	-	-	30	41	4,776	5,515	هولندا
Norway	-	-	-	-	-	-	-	-	-	0	النرويج
Portugal	-	-	-	-	-	-	-	-	-	0	البرتغال
Spain	-	-	-	-	-	-	-	-	-	0	إسبانيا
Sweden	-	-	234	-	-	-	-	31	-	265	السويد
Switzerland	-	-	-	-	-	-	-	-	-	0	سويسرا
United Kingdom	308	53	218	26	38	-	-	-	-	643	المملكة المتحدة
United States	-	-	7	108	-	-	-	-	-	115	الولايات المتحدة
Others	-	-	-	-	-	-	-	-	-	0	أخرى
Total	637	13,458	5,667	3,618	2,210	906	1,141	1,278	11,865	40,780	المجموع
Europe (Others) :											أوروبا (أخرى) :
Bulgaria	-	-	-	-	-	-	-	-	-	0	بلغاريا
Cyprus	-	-	-	-	-	-	-	-	-	0	قبرص
Czechoslovakia	-	-	-	-	-	-	-	-	-	0	تشيكوسلوفاكيا
Hungary	-	-	-	-	-	-	-	-	-	0	المجر
Poland	-	-	-	-	-	-	-	-	-	0	بولندا
Romania	-	-	-	-	-	-	-	-	-	0	رومانيا
Russia	-	-	-	-	-	-	-	-	-	0	روسيا
Turkey	144	6,388	135	575	555	374	3,342	-	47	11,560	تركيا
Ukraine	-	-	-	-	-	-	-	-	-	0	أوكرانيا
Others	-	-	-	-	-	-	-	-	-	0	أخرى
Total	144	6,388	135	575	555	374	3,342	0	47	11,560	المجموع
Africa :											أفريقيا :
Djibouti	-	-	-	-	-	-	-	-	-	0	جيبوتي
Ethiopia	-	-	-	-	-	-	-	-	-	0	إثيوبيا
Kenya	-	-	-	-	-	-	-	-	-	0	كينيا
Libya	-	-	-	-	-	-	-	-	-	0	ليبيا
Morocco	-	-	-	-	-	-	-	-	-	0	المغرب
South Africa	-	127	62	-	-	-	-	-	-	189	جنوب أفريقيا
Tunisia	3,691	-	-	-	-	-	-	-	-	3,691	تونس
Uganda	-	-	-	-	-	-	-	-	-	0	يوغندا
Zaire	-	-	-	-	-	-	-	-	-	0	زائير
Zimbabwe	-	-	-	-	-	-	-	-	-	0	زيمبابوي
Others	-	-	-	-	-	-	135	-	-	135	أخرى
Total	3,691	127	62	0	0	0	135	0	0	4,015	المجموع

Table No.(8) Cont'd

تابع جدول رقم (8)

Countries	يناير	فبراير	مارس	ابريل	مايو	يونيو	يوليو	اغسطس	سبتمبر	المجموع	الاقطار
	Jan.	Feb.	March	April	May	June	July	Aug.	Sept.	Total	
	القيمة	القيمة	القيمة	القيمة	القيمة	القيمة	القيمة	القيمة	القيمة	القيمة	
	Value	Value	Value	Value	Value	Value	Value	Value	Value	Value	
Asia :											اسيا :
Bangladesh	-	-	2,725	2,348	-	-	-	-	-	5,073	بنغلاديش
China	47	-	902	10,123	1,123	63	1,742	-	5	14,005	الصين
Hong Kong	-	-	-	-	-	-	-	-	-	0	هونغ كونج
India	27	647	287	-	72	290	50	50	-	1,423	الهند
Indonesia	-	-	-	-	-	-	-	-	-	0	اندونيسيا
Iran	-	-	-	-	-	-	-	-	-	0	ايران
Malaysia	-	-	-	-	-	-	-	-	-	0	ماليزيا
Pakistan	-	-	33	-	-	-	-	-	-	33	باكستان
Singapore	-	-	-	-	-	-	-	-	-	0	سنغافورة
South Korea	-	22	-	20	143	28	-	77	-	290	كوريا الجنوبية
Taiwan	-	-	-	-	-	-	-	-	-	0	تايوان
Thailand	-	115	-	-	-	-	-	-	-	115	تايلاند
Others	-	-	-	-	-	-	-	-	-	0	أخرى
Total	74	784	3,947	12,491	1,338	381	1,792	127	5	20,939	المجموع
Middle East :											الشرق الاوسط :
United Arab Emirates	-	38	154	-	-	-	-	10	-	202	الإمارات العربية المتحدة
Bahrain	-	-	-	-	-	-	-	-	-	0	البحرين
Egypt	36	2,067	5,458	636	542	1,454	934	166	1,052	12,345	مصر
Iraq	-	-	-	-	-	-	-	-	-	0	العراق
Jordan	-	-	-	-	7	-	-	-	37	44	الأردن
Kuwait	-	-	-	-	-	-	-	-	-	0	الكويت
Lebanon	32	46	8	-	-	-	31	-	-	117	لبنان
Oman	-	-	-	-	-	-	-	-	-	0	عمان
Qatar	-	-	-	-	-	6,287	-	-	-	6,287	قطر
Saudi Arabia	283	128	9,061	2,559	101	4	-	70	1,108	13,314	السعودية
Syria	-	-	-	-	-	-	-	-	-	0	سوريا
Yemen	-	-	-	-	-	-	-	-	-	0	اليمن
Others	-	-	-	-	-	-	-	-	-	0	أخرى
Total	351	2,279	14,681	3,195	650	7,745	965	246	2,197	32,309	المجموع
Western Hemisphere :											نصف الكرة الغربي :
Argentina	-	-	-	-	-	-	-	-	-	0	الأرجنتين
Brazil	-	-	-	80	-	-	-	-	7,259	7,339	البرازيل
Ecuador	-	-	67	-	-	-	-	-	-	67	الإكوادور
Jamaica	-	-	-	-	-	-	-	-	-	0	جامايكا
Mexico	-	-	-	-	-	-	-	-	-	0	المكسيك
Panama	-	-	-	-	-	-	-	-	-	0	بنما
Others	-	-	-	-	-	-	-	-	-	0	أخرى
Total	0	0	67	80	0	0	0	0	7,259	7,406	المجموع
Other Countries	20,256	12,805	18,645	26,759	29,354	39,230	48,037	30,235	24,641	249,962	أقطار أخرى :-
Grand Total	25,153	35,841	43,204	46,718	34,107	48,636	55,412	31,886	46,014	366,971	المجموع الكلي