

**Bank of Sudan**

**بنك السودان**

**Statistics Directorate**

**ادارة الاحصاء**



**الموجز الاحصائي للتجارة الخارجية**  
**Foreign Trade Statistical Digest**

**Jan. – Sept. 2004**

**يناير – سبتمبر ٢٠٠٤م**

Issue: 3

العدد : ٣

Volume: 41

المجلد : ٤١

## Foreign Trade Statistical Digest

<b>Contents</b>			
	الجدول <b>Table</b>	الصفحة <b>Page</b>	
Introduction		i	
Trade Balance During 2002 - (January - March) 2004		ii	( - ) -
<b>Section (A) Exports</b>			
Summary of Exports by Commodity During (January - March) 2004	1	1	( - )
Exports By commodity During (January - March) 2004 (Monthly)	2	2	( ) ( - )
Exports by commodity (Quarterly) During (January - March) 2004	3	3	( ) ( - )
Export By commodity During the Period (January - March) 2003 - 2004	4	4	- ( - )
Exports By country During the Period (January - March) 2004 (Monthly)	5	5-6	( ) ( - )
Exports By country & Commodity During (January - March) 2004 (Monthly)	6	7-9	( - )
<b>Section ( B ) Imports</b>			
Summary of Imports By commodity During (January - March) 2004	1	10	( - )
Imports By commodity During the Period (January - March) 2004 (Monthly)	2	11-13	( ) ( - )
Imports By commodity (Quarterly) During the Period (January - March) 2004	3	14-16	( ) ( - )
Import By commodity During the Period (January - March) 2003 - 2004	4	17-19	- ( - )
Imports By country During the Period (January - March) 2004 (Monthly)	5	20-22	( ) ( - )
Imports By country and commodity During the Period (January - March) 2004	6	23-25	( - )
Government Imports by commodity during (January - March) 2004 (Monthly)	7	26-28	( ) ( - )
Government Imports by Country during the Period (January - March) 2004 (Monthly)	8	29-30	( ) ( - )

## المقدمة

تعتمد إحصاءات التجارة الخارجية المدرجة في هذا الموجز علي أرقام الصادرات والواردات التي تم تسجيلها في المخطات الجمركية المتواجدة في بور تسودان ، جوبا ، وادي حلفا ، كسلا ، الجنينة ، باسنلة ، الكرمك ، قيسان ، مليط ، لوكدى، القلابات، العبيدية، دنقلا، حمرة الشيخ، أبوحمه، ام دافوق، القصارف والحاويات سوبا. وتشتمل أيضاً علي الصادرات والواردات التي تمت عن طريق مطار الخرطوم وبوستة الخرطوم العمومية . ويعتبر ميناء بور تسودان المنفذ الرئيسي الذي تتم عن طريقه معظم تجارة البلاد الخارجية.

تحسب الواردات علي أساس (سيف) أي أن القيمة تمثل ثمن البضاعة زائداً تكلفة التأمين والترحيل حتى ميناء الوصول. أما الصادرات فهي مبنية علي أساس (فوب) أي أن قيمة البضاعة لاتشمل تكلفة التأمين و الترحيل.

نشير الى أن إحصاءات التجارة الخارجية لا تشمل قيم الهدايا ، الأمتعة الشخصية وما يتم استتجاره لأغراض العرض لفترة لا تتعدى ستة أشهر، غير ان قيم التأجير تظهر ضمن احصاءات ميزان المدفوعات.

ايضاً يصدر يصدر الجهاز المركزي للاحصاء بيانات عن الصادرات والواردات والميزان التجاري بالعملة المحلية. كما يمكن طلب بيانات التجارة الخارجية من رئاسة شرطة الجمارك.

## **Introduction**

The foreign trade statistics presented here, cover exports and imports registered at the custom's stations in Port Sudan, -the main port-, Juba, Wadi Halfa, Kassala, Elgeneina, Bassunda, Elkurmk, Geisan, Muleet, Lokadi, El Galabat, Alabedia, Dongola, Hamart Elsheikh, Abu Hamed, Aum Dafug, Elgadaref and Sooba.They also include the exports and the imports channeled through Khartoum Airport and Post Office in Khartoum.

The imports are valued on C.I.F. basis, which represent the value of goods, insurance and freight at the port of destination. Exports are valued on F.O.B basis, which exclude the value of insurance and freight.

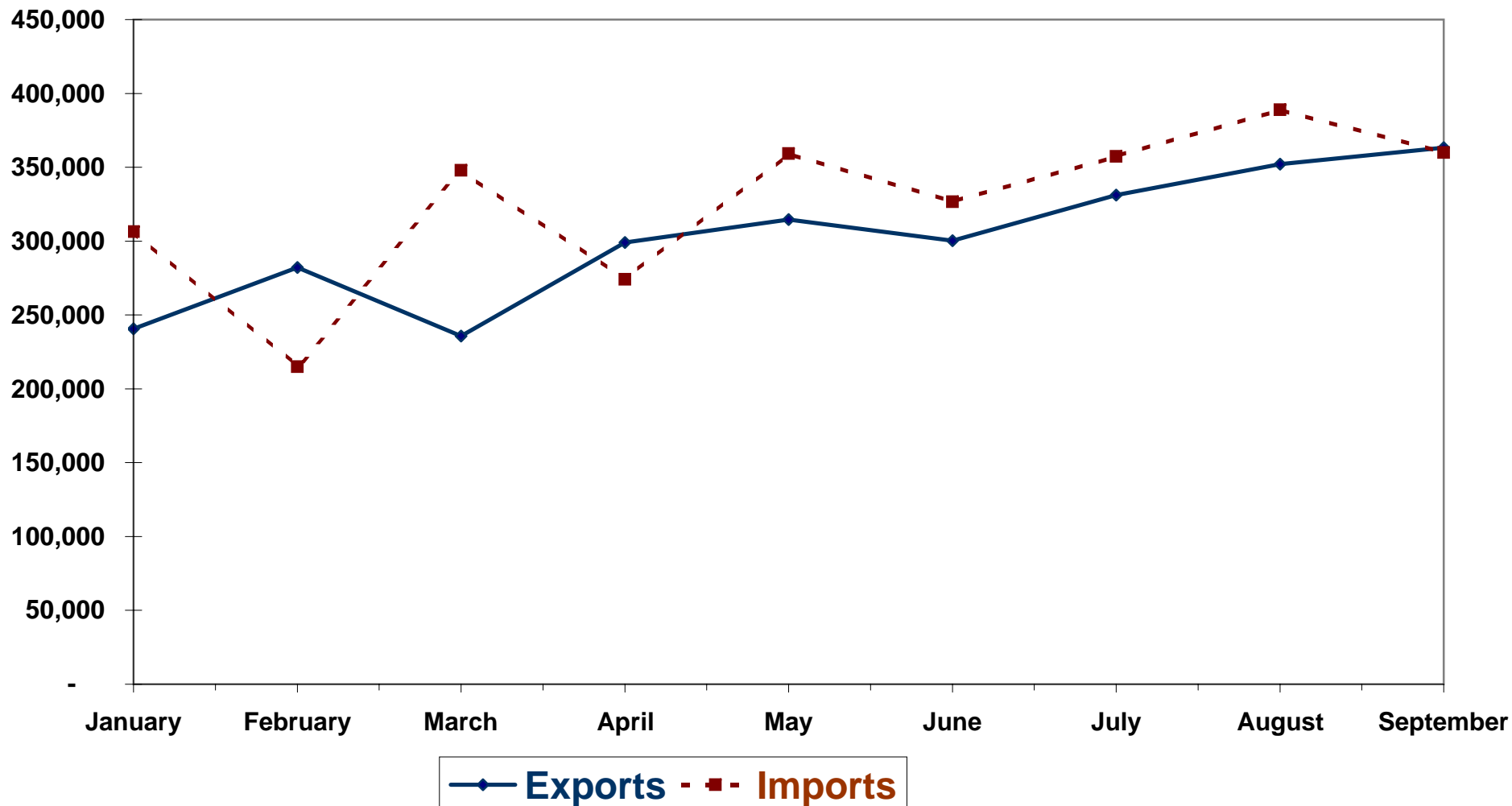
The foreign trade statistics exclude gifts, personal effects, and any other imports for exhibition for a period not more than six months, where as these values are recorded in the balance of payments statistics.

This data is also published by Central Bureau of Statistics in local currency, and can be found in the General Customs Department.

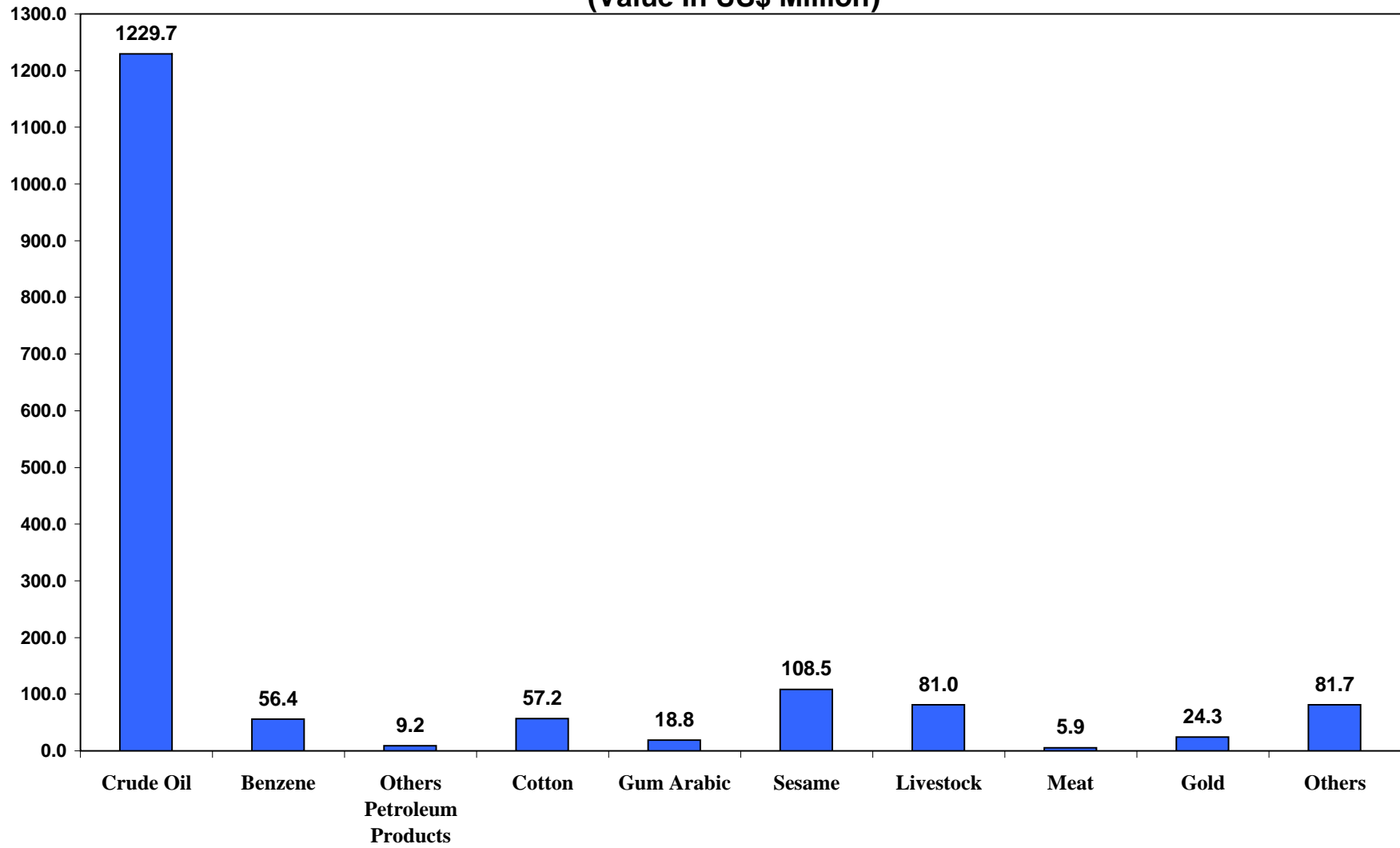
**الميزان التجارى خلال الفترة 2002 - (يناير- سبتمبر) 2004**  
**Trade Balance During The Period 2002 - (Jan. - Sept. ) 2004**  
 (القيمة بالآف الدولارات)  
 (VALUE IN US.\$000'S)

	الميزان التجارى Trade Balance	الواردات Imports	اجمالى الصادرات Total of Exports	الصادرات غير البترولية Non Petroleum Exports	الصادرات البترولية Petroleum Exports	الفترة
<b>2002</b>	<b>-497,269</b>	<b>2,446,384</b>	<b>1,949,115</b>	<b>438,258</b>	<b>1,510,857</b>	<b>2002</b>
<b>2003</b>	<b>-339,739</b>	<b>2,881,915</b>	<b>2,542,176</b>	<b>494,471</b>	<b>2,047,705</b>	<b>2003</b>
<b>2004</b>	<b>-220,030</b>	<b>2,935,560</b>	<b>2,719,125</b>	<b>523,335</b>	<b>2,195,790</b>	<b>2004</b>
January	-65,700	306,363	240,663	57,102	183,561	يناير
February	67,107	215,031	282,138	78,013	204,125	فبراير
March	-112,191	347,858	235,667	56,796	178,871	مارس
April	25,059	274,078	299,135	72,720	226,415	ابريل
May	-48,309	359,339	314,630	56,172	258,458	مايو
June	-26,298	326,641	300,343	56,571	243,772	يونيو
July	-26,157	357,356	331,197	57,764	273,433	يوليو
August	-36,760	388,882	352,122	41,260	310,862	أغسطس
September	3,219	360,012	363,230	46,937	316,293	سبتمبر

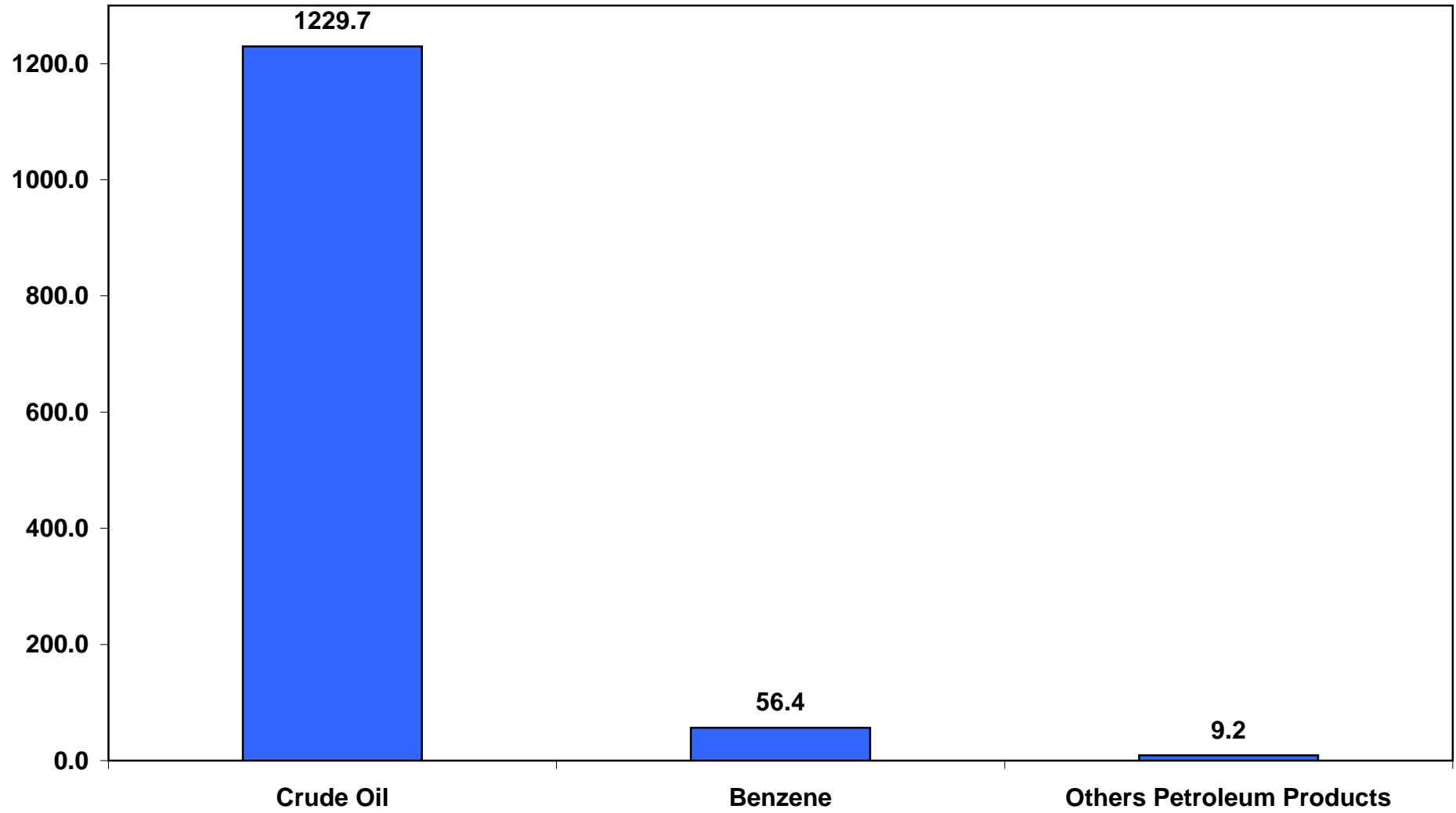
## Trade Balance During the Priod ( Jan.- Sept. )2004



**Export During (Jan.-Sept.) 2004  
(Value In US\$ Million)**

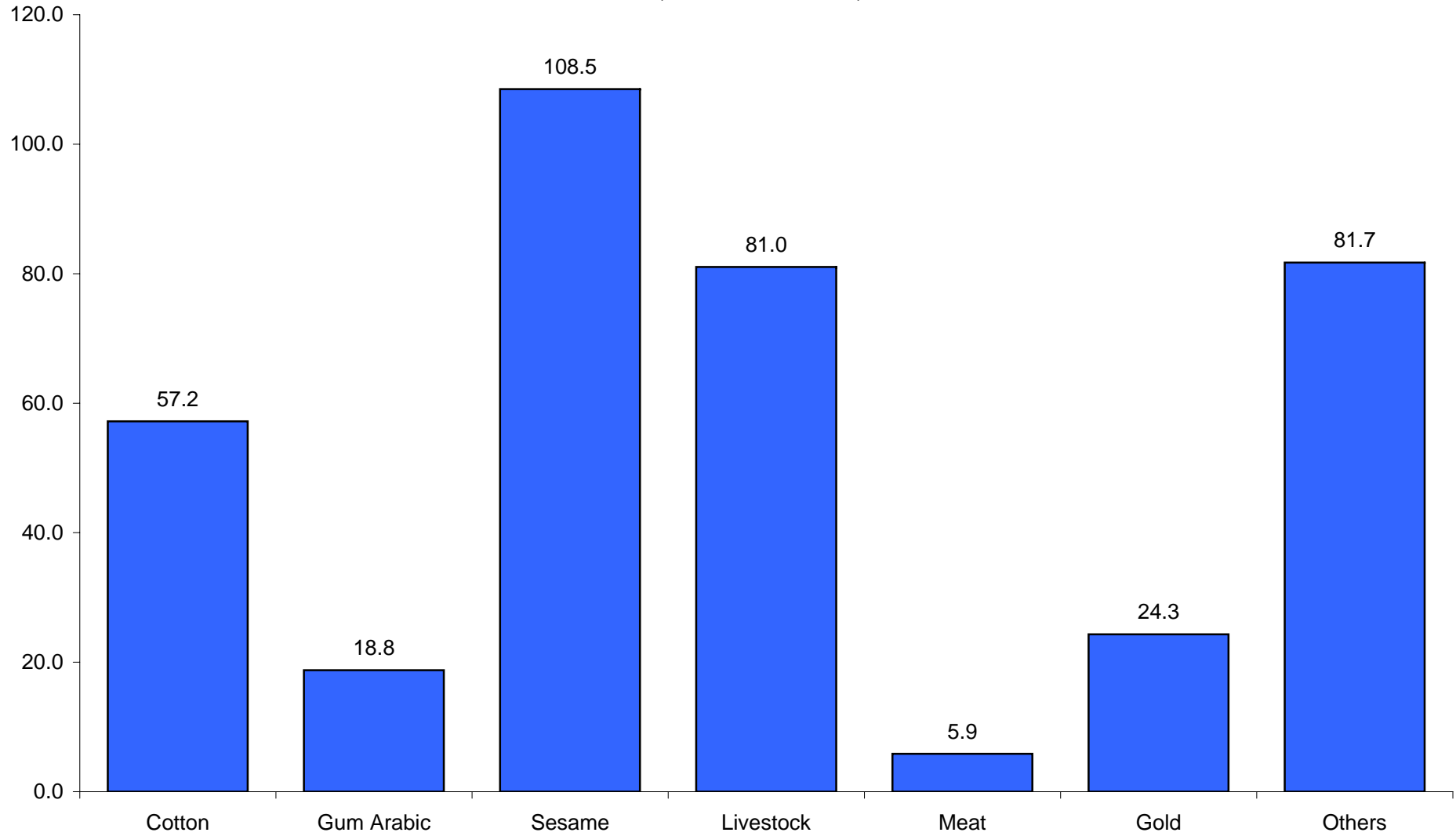


**Petroleum Exports During (Jan.-Sept. ) 2004  
(Value In US\$ Million)**

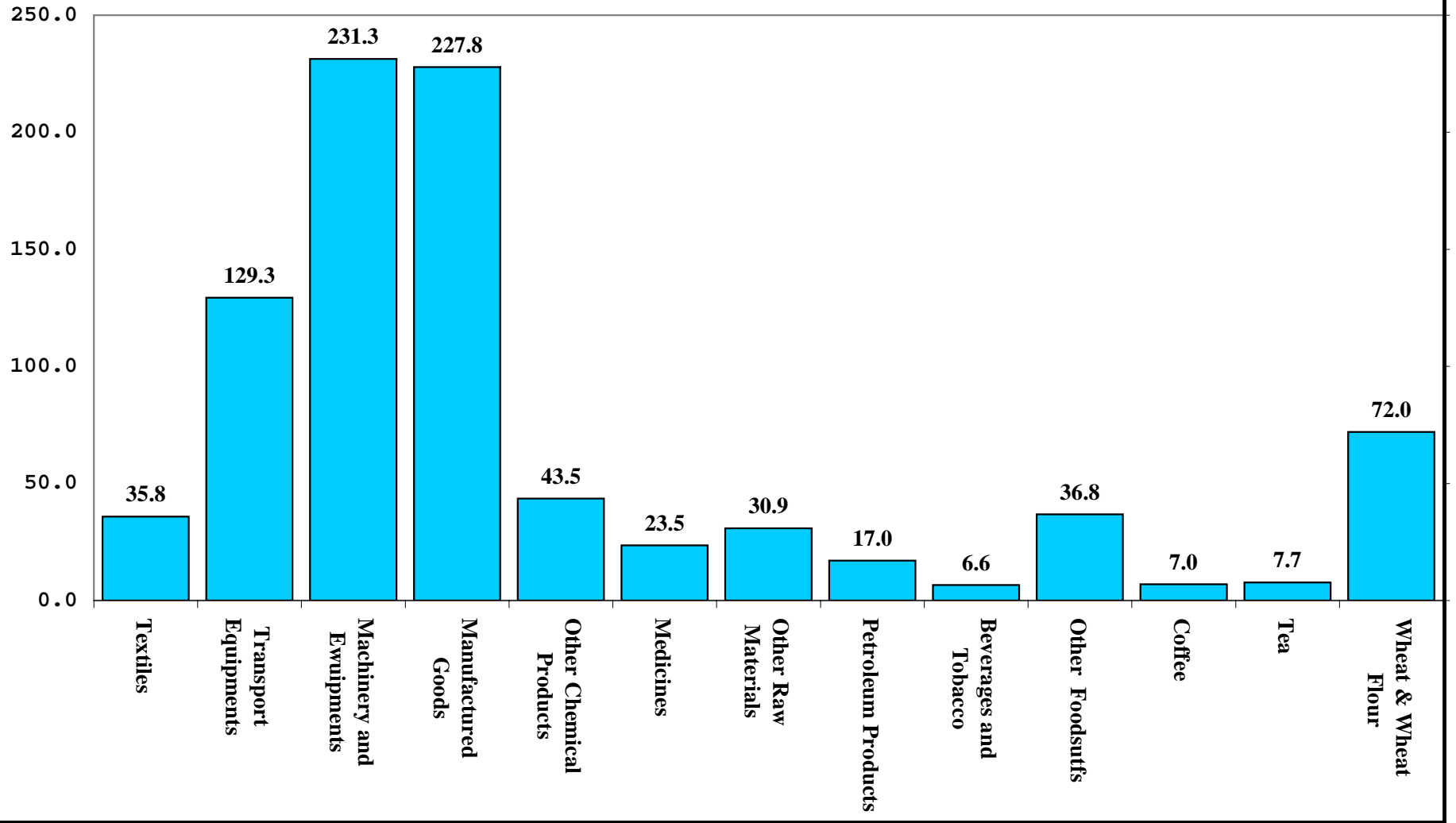




Non-petroleum Export During (Jan.-Sept. ) 2004  
(Value In US\$ Million)



### Total Imports During ( Jan. - Sept.) 2004 (Value in US\$ Millions)



القسم الأول

**الصادرات**

Section (A)

**Exports**

**جدول رقم (1) Table No. (1)**  
**ملخص الصادرات خلال الفترة (يناير - سبتمبر) 2004**  
**Summary Of Exports During Theperiod (Jan. -Sept. ) 2004**  
**(القيمة بالآلاف الدولارات)**  
**(Value In US.\$000'S)**

Commodity	Unit	الكمية Quantity	القيمة Value	الوحدة	السلع
Crude Oil	Barrels	59,293,384	2,087,663	برميل	بتترول خام
Benzene	M. T.	259,291	96,521	طن متري	بنزين
Kerosene	" "	-	-	طن متري	كيروسين
Light Petrolem Gas	" "	32,625	8,208	طن متري	غاز طبيعي
Naphata	" "	27,867	2,508	طن متري	نافتا
Furnace	" "	-	-	طن متري	فيرنس
Mixbutagas	" "	3,444	890	طن متري	غاز مخلوط
Diesel	" "	-	-	طن متري	جازولين
Cotton	Bales	283,208	76,610	بالة	قطن
Gum Arabic	M.T.	21,645	45,738	طن متري	صمغ عربي
Sesame	" "	183,913	150,567	طن متري	سمسم
Groundnuts	" "	2,920	2,214	طن متري	فول سودانى
Cake and Meal	" "	17,704	1,450	طن متري	امياز
Dura (Sorghum)	" "	13,616	2,521	طن متري	ذرة
Livestock	Head	1,222,670	96,029	رأس	حيوانات حية
Meat	M.T.	3,185	10,273	طن متري	لحوم
Hides & Skins	Value	-	19,000	قيمة	جلود
Gold	K.G	4,693,818	35,692	كيلو جرام	ذهب
Others	Value	-	83,241	قيمة	أخري
Total			2,719,125		المجموع

جدول رقم (2) Table No. (2)  
 الصادرات حسب السلع خلال الفترة (يناير - سبتمبر) 2004 (شهريا)  
 Exports By Commodity During The Period (Jan.-Sept.) 2004 (Monthly)  
 (القيمة بالآلاف الدولارات)  
 (Value In US,\$000'S)

Commodity	يناير Jan.	فبراير Feb.	مارس Mar.	أبريل Apr.	مايو May	يونيو Jun.	يوليو Jul.	أغسطس Aug.	سبتمبر Sept.	المجموع Total	السلعة
Crude Oil	174,668	194,187	168,614	214,776	243,450	233,958	250,892	301,675	305,443	2,087,663	بتروول خام
Benzene	7,561	8,220	9,014	9,785	11,969	9,814	21,404	8,826	9,928	96,521	بنزين
Kerosene	-	-	-	-	-	-	-	-	-	-	كيروسين
Light Petroleum Gas	1,332	1,718	1,243	1,854	1,107	-	593	361	-	8,208	غاز طبيعي
Naphata	-	-	-	-	1,586	-	-	-	922	2,508	نافتا
Furnace	-	-	-	-	-	-	-	-	-	-	فرنس
Mixbutagas	-	-	-	-	346	-	544	-	-	890	غاز مخلوط
Diesel	-	-	-	-	-	-	-	-	-	-	ديزل
Extra-Long Staple Cotton	5,431	14,580	10,239	2,283	1,778	9,397	8,097	4,905	1,705	58,415	القطن فنقة الطول
Long Staple Cotton	-	-	-	-	-	-	-	-	-	-	القطن طويلة التيلة
Short & Medium Staple Cotton	2,102	2,676	2,267	2,284	2,445	1,715	1,118	1,368	2,220	18,195	القطن متوسطة وقصيرة التيلة
Cotton Waste	-	-	-	-	-	-	-	-	-	-	القطن اسكارنو
Gum Hashab	1,388	123	415	1,616	4,603	4,365	6,236	3,641	5,092	27,479	صمغ هشاب
Gum Talha	-	-	621	20	526	594	933	3,206	1,201	7,101	صمغ طلح
Gum Powder	242	1,186	640	562	466	1,392	216	2,224	4,230	11,158	صمغ بيرة
Sesame	13,179	18,418	16,952	26,107	19,930	13,925	21,172	8,194	12,690	150,567	سمسم
Groundnuts	88	199	526	610	130	396	189	76	-	2,214	فول سوداني
Hibiscus Flower	2,097	2,233	4,269	3,988	4,721	3,283	1,899	1,202	1,781	25,473	كرندي
Melon Seeds	298	920	708	1,861	799	1,456	764	652	1,049	8,507	حب بطيخ
Senna Pods	218	173	157	219	335	250	171	68	225	1,816	سنمكة
Henna	96	27	51	246	108	183	94	123	217	1,145	حبه
Dura (Sorghum)	140	245	283	682	148	499	231	107	186	2,521	ذرة
Sunflower Seeds	-	-	-	-	-	-	-	-	-	-	بذور عباد الشمس
Crude Groundnuts Oil	-	12	-	5	-	-	-	-	-	17	زيت فول خام
Sesame Oil	3	2	6	10	6	2	12	2	4	47	زيت سمسم
Sugar	-	-	-	10,518	58	-	-	495	766	11,837	سكر
Molasses	276	402	1,274	1,744	555	1,069	277	511	962	7,070	مولاس
Groundnut Cake & Meal	-	-	-	-	-	4	20	-	-	24	امياز فول سوداني
Cotton Seed Cake & Meal	-	-	-	-	-	-	-	-	-	-	امياز بذرة قطن
Sesame Cake & Meal	-	11	-	-	-	-	-	-	-	11	امياز سمسم
Wheat Bran	117	448	202	81	81	-	243	-	243	1,415	امياز قمح
Sheep	21,453	23,906	5,274	7,624	6,519	5,363	6,843	2,260	2,524	81,766	ضأن
Goats	387	474	45	375	26	112	39	74	232	1,764	ماعز
Cattle	-	-	-	-	-	-	-	-	-	-	ابقار
Camels	503	1,690	2,719	1,046	2,744	666	679	906	1,382	12,335	جمال
Gazelle	14	29	24	6	11	25	12	16	3	140	غزال
Crossbred Camels	-	-	-	-	-	-	24	-	-	24	جمال هجين
Meat	2,676	102	1,206	133	592	1,143	525	2,686	1,210	10,273	لحوم
Fish Fresh or Chilled	40	684	137	286	196	49	28	285	16	1,721	اسماك طازجة او مملحة
Vegetables	-	-	-	25	44	-	-	-	-	69	خضروات
Fruits	316	30	23	8	71	359	44	-	114	965	فواكه
Gold	2,543	4,294	4,199	5,233	4,407	3,630	3,654	3,507	4,225	35,692	ذهب
Copper Waste & Scrap	184	242	359	157	153	46	12	441	259	1,853	خردة نحاس
Lead Waste & Scrap	58	50	-	86	37	9	43	56	-	339	خردة رصاص
Iron Waste & Scrap	813	982	793	1,455	1,308	1,882	1,719	1,272	592	10,816	خردة حديد
Chromium	-	-	-	-	-	-	-	-	-	-	كروم
Yarn	-	-	-	-	-	-	-	-	-	-	غزل
Cotton Fabrics	-	-	-	-	-	-	-	-	-	-	منسوجات قطنية
Shells	11	21	10	-	-	21	21	21	42	147	صنّف
Hides & Skins	1,468	3,289	2,483	2,428	2,199	2,323	118	2,494	2,198	19,000	جلود
Lubban	92	13	32	83	63	162	5	55	12	517	لبان
Others	869	552	882	939	1,113	2,251	2,326	413	1,557	10,902	اخرى
Total	240,663	282,138	235,667	299,135	314,630	300,343	331,197	352,122	363,230	2,719,125	المجموع

جدول رقم (3) Table No. (3)  
 الصادرات حسب السلع (ربع سنوى ) خلال الفترة (يناير - سبتمبر) 2004  
 Exports By Commodity (Quarterly) During ( Jan. - Sept.) 2004  
 (القيمة بالآلاف الدولارات)  
 (Value in US.\$000'S)

Commodity	UNIT	2004 (يناير - مارس) (Jan. - Mar.) 2004		2004 (أبريل - يونيو) (Apr. - Jun.) 2004		2004 (يوليو - سبتمبر) (Jul. - Sept.) 2004		المجموع Total		الوحدة	السلعة
		الكمية Quantity	القيمة Value	الكمية Quantity	القيمة Value	الكمية Quantity	القيمة Value	الكمية Quantity	القيمة Value		
Crude Oil	Barrel	18,166,742	537,469	19,846,710	692,184	21,279,932	858,010	59,293,384	2,087,663	برميل	بنترول خام
Benzene	M.T	80,070	24,795	80,019	31,568	99,202	40,158	259,291	96,521	طن متري	بنزين
Kerosene	" "	-	-	-	-	-	-	-	-	" "	كيروسين
Light Petroleum Gas	" "	16,483	4,293	12,644	2,961	3,498	955	32,625	8,209	" "	غاز طبيعي
Naphata	" "	-	-	17,626	1,586	10,241	922	27,867	2,508	" "	نافتا
Furnace	" "	-	-	-	-	-	-	-	-	" "	فيرنس
Mixbutagas	" "	-	-	1,523	346	1,921	544	3,444	890	" "	غاز مخلوط
Diesel	" "	-	-	-	-	-	-	-	-	" "	ديزل
Extra-Long Staple Cotton	Bales	108,443	30,250	42,928	13,458	52,070	14,707	203,441	58,415	بالة	أقطان لفنة الطول
Long Staple Cotton	" "	-	-	-	-	-	-	-	-	" "	أقطان طويلة التيلة
Short& Medium Staple Cotton	" "	30,310	7,045	30,167	6,444	19,290	4,706	79,767	18,195	" "	أقطان متوسطة وقصيرة التيلة
Cotton Waste	" "	-	-	-	-	-	-	-	-	" "	أقطان اسكاروتو
Gum Hashab	M.T	1,389	1,926	5,819	10,584	5,028	14,970	12,236	27,480	طن متري	صمغ هشاب
Gum Talha	" "	464	621	1,020	1,140	3,086	5,340	4,570	7,101	" "	صمغ طلح
Gum Powder	" "	1,535	2,068	1,814	2,420	1,490	6,670	4,839	11,158	" "	صمغ بكرة
Sesame	" "	65,188	48,549	70,917	59,962	47,808	42,056	183,913	150,567	" "	سمسم
Groundnuts	" "	783	813	1,698	1,136	439	265	2,920	2,214	" "	فول سودانى
Hibiscus Flower	" "	6,404	8,599	9,863	11,992	4,715	4,882	20,982	25,473	" "	كرندى
Melon Seeds	" "	7,467	1,926	16,164	4,116	9,311	2,465	32,942	8,507	" "	حب بطيخ
Senna Pods	" "	709	548	778	804	453	465	1,940	1,817	" "	سنمكة
Henna	" "	178	174	639	537	478	433	1,295	1,144	" "	حنة
Dura (Sorghum)	" "	3,569	668	7,111	1,329	2,936	525	13,616	2,522	" "	ذرة
Sunflower Seeds	" "	-	-	-	-	-	-	-	-	" "	بذور عباد الشمس
Crude Groundnuts Oil	" "	16	12	-	5	-	-	16	17	" "	زيت فول خام
Sesame Oil	" "	9	11	-	18	14	18	23	47	" "	زيت سمسم
Sugar	" "	-	-	17,522	10,576	3,800	1,261	21,322	11,837	" "	سكر
Molasses	" "	29,017	1,952	57,120	3,368	34,697	1,750	120,834	7,070	" "	مولاس
Groundnut Cake& Meal	" "	-	-	-	4	100	20	100	24	" "	امياز فول سودانى
Cotton Seed Cake & Meal	" "	-	-	-	-	-	-	-	-	" "	امياز بذرة قطن
Sesame Cake & Meal	" "	40	11	-	-	-	-	40	11	" "	امياز سمسم
Wheat Bran	" "	9,566	767	2,000	162	5,998	486	17,564	1,415	" "	امياز قمح
Sheep	Head	672,964	50,633	260,129	19,506	153,449	11,627	1,086,542	81,766	رأس	ضأن
Goats	" "	34,773	906	20,046	513	13,842	346	68,661	1,765	" "	ماعز
Cattle	" "	-	-	-	-	-	-	-	-	" "	ابقار
Camels	" "	27,139	4,912	24,466	4,456	15,488	2,967	67,093	12,335	" "	جمال
Gazelle	" "	174	67	120	42	80	30	374	139	" "	غزال
Meat	M.T	1,285	3,984	611	1,868	1,289	4,421	3,185	10,273	" "	لحوم
Fish Fresh or Chilled	" "	701	861	1,981	531	127	329	2,809	1,721	طن متري	اسماك طازجة او مثلجة
Vegetables	" "	-	-	289	69	-	-	289	69	" "	خضروات
Fruits	" "	388	369	1,506	438	487	158	2,381	965	" "	فواكه
Gold	K.G	1,336,389	11,036	1,800,279	13,270	1,557,150	11,386	4,693,818	35,692	كيلوجرام	ذهب
Copper Waste & Scrap	M.T	1,173	785	431	356	582	711	2,186	1,852	طن متري	خردة نحاس
Lead Waste & Scrap	" "	1,279	108	1,074	132	963	99	3,316	339	" "	خردة رصاص
Iron Waste & Scrap	" "	22,161	2,588	32,487	4,645	22,747	3,582	77,395	10,815	" "	خردة حديد
Chromium	" "	-	-	-	-	-	-	-	-	" "	كروم
Yarn	" "	-	-	-	-	-	-	-	-	" "	غزل
Shells	" "	56	42	-	21	112	84	168	147	" "	صدف
Hides & Skins	Value	-	7,240	-	6,950	-	4,810	-	19,000	قيمة	جلود
Lubban	M.T	110	137	376	308	69	71	555	516	طن متري	لبان
Others	Value	-	2,303	-	4,300	-	4,323	-	10,926	قيمة	اخرى
<b>Total</b>			<b>758,468</b>		<b>914,105</b>		<b>1,046,552</b>		<b>2,719,125</b>		<b>المجموع</b>

جدول رقم (4) Table No. (4)  
 الصادرات حسب السلع خلال (يناير - سبتمبر) 2003-2004  
 Exports By Commodity During (Jan. - Sept. ) 2003-2004  
 (القيمة بالآلاف الدولارات)  
 (Value In US.\$000'S)

Commodity	Unit	2003 (يناير - سبتمبر) (Jan. -Sept. ) 2003		2004 (يناير - سبتمبر) (Jan. -Sept. ) 2004		الوحدة	السلعة
		الكمية Quantity	القيمة Value	الكمية Quantity	القيمة Value		
Crude Oil	Barrel	54,204,962	1,423,786	59,293,384	2,087,663	برميل	بتترول خام
Benzene	M.T.	233,571	50,840	259,291	96,521	طن متري	بنزين
Kerosene	" "	-	-	-	-	"	كيروسين
Light Petroleum Gas	" "	47,499	10,599	32,625	8,209	"	غاز طبيعي
Naphata	" "	15,977	1,560	27,867	2,508	"	نافثا
Furnace	"	28,184	19,788	-	-	"	فيرنس
Mixbutagas	"	-	-	3,444	890	"	غاز مخلوط
Diesel	"	20	9	-	-	"	ديزل
Cotton	Bales	231,642	55,297	283,208	76,610	بالة	قطن
Cotton Waste	"	-	-	-	-	"	مخلفات قطن
Gum Arabic	M. T.	21,645	20,584	21,645	45,739	طن متري	صمغ عربي
Sesame	" "	67,590	45,921	183,913	150,567	"	سمسم
Groundnuts	" "	188	106	2,920	2,214	"	فول سوداني
Hibiscus Flower	" "	11,258	11,296	20,982	25,473	"	كركي
Melon Seeds	" "	37,619	10,970	32,942	8,507	"	حب بطيخ
Senna Pods	" "	1,401	695	1,940	1,817	"	سنمكة
Henna	" "	985	950	1,295	1,144	"	حنه
Dura (Sorghum)	" "	6,240	1,068	13,616	2,522	"	ذرة
Sunflower Seeds	" "	-	-	-	-	"	بذور عباد الشمس
Crude Groundnuts Oil	" "	26	23	16	17	"	زيت فول سوداني
Sugar	" "	14,170	6,360	21,322	11,837	"	سكر
Molasses	" "	134,650	5,888	120,834	7,070	"	مولاس
Cake & Meal	" "	17,559	1,457	17,704	1,450	"	امياز
Sheep	Head	755,366	56,362	1,086,542	81,766	رأس	ضان
Goats	"	70,861	3,270	68,661	1,765	"	ماعز
Camels	"	43,025	9,050	67,093	12,335	"	جمال
Meat	M.T.	4,890	12,803	3,185	10,273	طن متري	لحوم
Vegetables & Fruits	" "	4,925	1,545	2,670	1,034	"	فواكه وخضروات
Gold	K.G	5,846,162	43,811	4,693,818	35,692	كيلوجرام	ذهب
Iron & Copper Scraps	M.T.	27,812	3,325	79,581	12,667	طن متري	نحاس وحديد خردة
Lead Scrap	" "	729	79	3,316	339	"	رصاص خردة
Chromium	" "	-	-	-	-	"	كروم
Hides & Skins	Value	-	9,145	-	19,000	قيمة	جلود
Others	"	-	14,378	-	13,496	"	اخرى
<b>Total</b>			<b>1,820,965</b>		<b>2,719,125</b>		<b>المجموع</b>

**جدول رقم (5) Table No.(5)**  
**الصادرات حسب القطر خلال الفترة (يناير - سبتمبر) 2004 ( شهريا )**  
**Exports By Country During( Jan.-Sept.) 2004 (MONTHLY)**  
**(القيمة بالآلاف الدولارات)**  
**(VALUE IN US.\$000'S)**

Countries	2004										الإقطار
	يناير Jan.	فبراير Feb.	مارس Mar.	أبريل Apr.	مايو May	يونيو Jun.	يوليو Jul.	أغسطس Aug.	سبتمبر Sept.	المجموع Total	
<b>Industrial Countries:</b>											<b>الدول الصناعية :</b>
Austria	-	-	-	-	-	-	-	-	-	-	النمسا
Australia	6	-	14	-	-	-	-	-	-	20	استراليا
Belgium	-	894	991	527	993	612	613	918	1,298	6,846	بلجيكا
Canada	-	-	-	77	115	282	-	-	-	474	كندا
Switzerland	-	-	-	-	-	-	-	-	-	-	سويسرا
Denmark	-	-	-	-	-	-	-	-	315	315	الدنمارك
Germany	1,754	1,305	1,549	2,612	5,456	3,539	2,397	3,093	4,701	26,406	ألمانيا
Spain	31	-	-	-	30	-	65	-	-	126	إسبانيا
Finland	-	-	-	92	-	51	50	-	172	365	فنلندا
France	96	420	350	842	2,359	2,836	3,215	4,584	3,414	18,116	فرنسا
United Kingdom	2,640	5,054	4,139	16,243	4,821	4,102	4,438	4,614	6,407	52,458	المملكة المتحدة
Greece	828	1,533	546	303	627	1,112	1,550	33	-	6,532	اليونان
Ireland	-	-	-	-	-	-	-	-	-	-	أيرلندا
Italy	587	3,478	2,563	1,134	130	2,415	684	312	199	11,502	إيطاليا
Japan	97	28,063	19,165	22,202	58,446	1,811	1,724	799	507	132,814	اليابان
Netherlands	283	384	1,419	1,267	343	1,230	640	82	98	5,746	هولندا
Norway	-	-	-	-	-	-	-	-	-	-	النرويج
Portugal	77	121	-	67	27	123	-	127	42	584	البرتغال
Sweden	-	-	73	24	-	865	1,174	-	344	2,480	السويد
United States	-	-	324	32	496	-	-	400	-	1,252	الولايات المتحدة
Other	-	-	-	-	-	-	-	-	-	-	أخرى
<b>Total</b>	<b>6,399</b>	<b>41,252</b>	<b>31,133</b>	<b>45,422</b>	<b>73,843</b>	<b>18,978</b>	<b>16,550</b>	<b>14,962</b>	<b>17,497</b>	<b>266,036</b>	<b>المجموع</b>
<b>Develping Countries:</b>											<b>الدول النامية :-</b>
<b>Eurpoe (other):</b>											<b>أوروبا (أخرى) :</b>
Bulgaria	-	39	18	172	946	42	14	49	-	1,280	بلغاريا
Czechoslovakia	-	-	-	-	-	-	-	-	-	-	تشيكوسلوفاكيا
Cyprus	32	9	10	22	9	11	-	-	19	112	قبرص
Hungary	-	-	-	-	-	-	-	-	-	-	المجر
Poland	124	209	202	412	29	18	319	78	119	1,510	بولندا
Romania	-	-	-	-	64	-	420	-	-	484	رومانيا
Russia	-	15	-	38	41	-	15	-	-	109	روسيا
Turkey	533	565	1,009	875	1,476	1,099	2,848	561	960	9,926	تركيا
Ukraine	-	-	-	18	-	-	-	-	-	18	أوكرانيا
Yugoslavia	-	-	-	-	-	-	-	-	-	-	يوغوسلافيا
Malta	-	-	-	-	-	-	-	-	-	-	مالطا
Others	-	-	-	-	-	-	16	-	-	16	أخرى
<b>Total</b>	<b>689</b>	<b>837</b>	<b>1,239</b>	<b>1,537</b>	<b>2,565</b>	<b>1,170</b>	<b>3,632</b>	<b>688</b>	<b>1,098</b>	<b>13,455</b>	<b>المجموع</b>



Table No. (5) Cnt'd

تابع جدول رقم (5)

Countries	2004										الإقطــــــــار	
	يناير Jan.	فبراير Feb.	مارس Mar.	أبريل Apr.	مايو May	يونيو Jun.	يوليو Jul.	أغسطس Aug.	سبتمبر Sept.	المجموع Total		
<b>Africa:</b>												أفريقيا :
<b>COMESA Countries:</b>	<b>3,602</b>	<b>12,225</b>	<b>16,853</b>	<b>10,666</b>	<b>6,574</b>	<b>10,909</b>	<b>12,952</b>	<b>6,808</b>	<b>7,553</b>	<b>88,142</b>	دول الكوميسا	
Djibuti	-	-	-	-	-	-	-	-	-	-	جيبوتي	
Ethiopia	-	2	270	1	226	-	590	23	159	1,271	أثيوبيا	
Kenya	-	-	-	-	-	-	-	495	671	1,166	كينيا	
Uganda	-	-	-	-	-	-	-	-	-	-	يوغندا	
Zaire (Congo)	-	-	-	-	-	-	-	-	-	-	زائير	
Zimbabwe	-	-	-	-	-	-	-	-	-	-	زيمبابوي	
Egypt	3,602	11,794	16,094	10,222	6,290	10,852	12,351	6,280	6,723	84,208	مصر	
Zambia	-	-	-	-	-	-	-	-	-	-	زامبيا	
Rwanda	-	-	-	-	-	-	-	-	-	-	رواندا	
Burundi	-	-	-	-	-	-	-	-	-	-	بورندي	
Seychelles	-	-	-	-	-	-	-	-	-	-	سيشيل	
Eritria	-	429	489	443	58	26	-	10	-	1,455	إريتريا	
Malawi	-	-	-	-	-	-	-	-	-	-	ملاوي	
Mauritius	-	-	-	-	-	-	-	-	-	-	موريشس	
Angola	-	-	-	-	-	-	-	-	-	-	أنجولا	
Comoros	-	-	-	-	-	-	-	-	-	-	جزر القمر	
Madagascar	-	-	-	-	-	-	11	-	-	11	مدغشقر	
Swaziland	-	-	-	-	-	31	-	-	-	31	سوازيلاند	
Namibia	-	-	-	-	-	-	-	-	-	-	ناميبيا	
Congo	-	-	-	-	-	-	-	-	-	-	الكنغو	
<b>Other African Countries:</b>	<b>7,787</b>	<b>1,262</b>	<b>1,290</b>	<b>899</b>	<b>467</b>	<b>1,890</b>	<b>12,938</b>	<b>788</b>	<b>502</b>	<b>27,823</b>	دول أفريقية أخرى	
Nigeria	-	-	-	-	-	-	12,068	-	-	12,068	نيجيريا	
Morocco	-	-	-	-	-	-	-	-	-	-	المغرب	
Tunisia	226	935	1,117	803	267	1,499	362	788	158	6,155	تونس	
Algeria	-	98	-	-	46	83	426	-	335	988	الجزائر	
Malawi	-	-	-	-	-	-	-	-	-	-	ملاوي	
Somalia	-	-	-	-	-	-	-	-	-	-	الصومال	
Other	7,561	229	173	96	154	308	82	-	9	8,612	أخرى	
<b>Total</b>	<b>11,389</b>	<b>13,487</b>	<b>18,143</b>	<b>11,565</b>	<b>7,041</b>	<b>12,799</b>	<b>25,890</b>	<b>7,596</b>	<b>8,055</b>	<b>115,965</b>	المجموع	

Table No. (5)Cnt'd

تابع جدول رقم (5)

Countries	2004										الإقطار	
	يناير Jan.	فبراير Feb.	مارس Mar.	أبريل Apr.	مايو May	يونيو Jun.	يوليو Jul.	أغسطس Aug.	سبتمبر Sept.	المجموع Total		
<b>Asia:</b>												آسيا :
Bangladesh	869	3,872	748	481	969	943	915	841	1,349	10,987	بنغلاديش	
China	181,799	169,862	133,320	199,508	190,790	235,576	251,982	301,755	306,925	1,971,517	الصين	
Hong Kong	-	105	91	121	-	53	73	268	107	818	هونغ كونج	
Indonesia	-	34	18,056	-	-	37	-	-	13	18,140	اندونيسيا	
India	1,651	1,908	2,110	1,969	3,054	2,603	1,625	2,149	2,109	19,178	الهند	
Sonuth Korea	4,269	461	4,161	5,653	4,347	-	3,400	-	1,244	23,535	كوريا الجنوبية	
Malaysia	-	-	-	104	-	-	-	-	-	104	ماليزيا	
Pakistan	924	863	2,772	16	12	1,114	319	437	104	6,561	باكستان	
Singapore	4	418	10	41	7	4	247	391	10	1,132	سنغافورة	
Thailand	31	791	2,887	208	339	454	1,546	2,305	-	8,561	تايلاند	
Taiwan	-	-	179	173	224	-	80	-	235	891	تايوان	
Other	11	60	11	42	15	46	10	-	10	205	أخرى	
<b>Total</b>	<b>189,558</b>	<b>178,374</b>	<b>164,345</b>	<b>208,316</b>	<b>199,757</b>	<b>240,830</b>	<b>260,197</b>	<b>308,146</b>	<b>312,106</b>	<b>2,061,629</b>	<b>المجموع</b>	
<b>Middle East:</b>											الشرق الأوسط :	
United Arab Emirates	430	8,492	10,317	10,438	14,630	12,154	9,628	10,753	11,224	88,066	الإمارات العربية المتحدة	
Bahrain	-	-	-	-	-	-	-	-	1	1	البحرين	
Iraq	-	-	-	-	-	-	-	-	-	-	العراق	
Jordan	43	1,664	126	2,204	13	427	274	2,727	1,293	8,771	الأردن	
Kuwait	-	7	4	209	206	-	-	-	37	463	الكويت	
Lebenon	3,180	6,433	1,243	2,142	3,516	526	2,860	382	360	20,642	لبنان	
Libya	557	1,012	75	550	72	243	70	84	275	2,938	ليبيا	
Oman	-	-	-	-	-	-	-	-	-	-	عمان	
Qatar	298	21	66	-	2	13	4	9	1	414	قطر	
Saudi Arabia	24,484	26,617	6,362	10,687	7,188	11,496	9,890	4,985	9,616	111,325	السعودية	
Syria	2,255	2,599	785	2,653	1,377	649	570	1,358	1,035	13,281	سوريا	
Yemen	65	213	194	531	278	220	435	378	307	2,621	اليمن	
Other	-	-	-	-	-	-	-	-	-	-	أخرى	
<b>Total</b>	<b>31,312</b>	<b>47,058</b>	<b>19,172</b>	<b>29,414</b>	<b>27,282</b>	<b>25,728</b>	<b>23,731</b>	<b>20,676</b>	<b>24,149</b>	<b>248,522</b>	<b>المجموع</b>	
<b>Western Hemisphere:</b>											أمريكا الوسطى والجنوبية :	
Brazil	-	-	-	-	-	-	-	-	-	-	البرازيل	
Mexico	1,316	1,130	1,635	2,883	4,137	769	1,066	54	326	13,316	المكسيك	
Other	-	-	-	-	-	69	133	-	-	202	أخرى	
<b>Total</b>	<b>1,316</b>	<b>1,130</b>	<b>1,635</b>	<b>2,883</b>	<b>4,137</b>	<b>838</b>	<b>1,199</b>	<b>54</b>	<b>326</b>	<b>13,518</b>	<b>المجموع</b>	
Other Countries	-	-	-	-	-	-	-	-	-	-	أقطار أخرى :-	
<b>Grand Total</b>	<b>240,663</b>	<b>282,138</b>	<b>235,667</b>	<b>299,137</b>	<b>314,625</b>	<b>300,343</b>	<b>331,199</b>	<b>352,122</b>	<b>363,231</b>	<b>2,719,125</b>	<b>المجموع الكلي</b>	

**جدول رقم (6) Table No. (6)**  
 الصادرات حسب القطر والسلعة خلال (يناير - سبتمبر) 2004  
**EXPORTS BY COUNTRY & COMMODITY DURING (Jan - Sept.) 2004**

**(VALUE IN US.\$000'S)**

Countries	البنترول و منتجاته Petroleum & Petroleum Products	قطن Cotton	صمغ عربي Arabic Gum	سمسم Sesame	فول سوداني Ground Nuts	امياز Cake & Meal	ذهب Gold	حيوانات حية Livestock	لحوم Meat	جلود Hides & Skins	اخرى other	المجموع Total	الاقطار
<b>Industrial Countries:</b>													<b>الدول الصناعية:-</b>
Austria	-	-	-	-	-	-	-	-	-	-	-	-	النمسا
Australia	-	-	-	15	-	-	-	-	-	-	5	20	استراليا
Belgium	-	1,478	3,613	812	-	-	-	-	-	-	943	6,846	بلجيكا
Canada	-	-	-	299	-	-	-	-	-	-	175	474	كندا
Switzerland	-	-	-	-	-	-	-	-	-	-	-	-	سويسرا
Denmark	-	-	315	-	-	-	-	-	-	-	-	315	الدنمارك
Germany	-	4,698	8,425	276	-	-	-	-	-	18	12,989	26,406	المانيا
Spain	-	31	65	-	-	-	-	-	-	30	-	126	اسبانيا
Finland	-	-	344	-	-	-	-	-	-	-	21	365	فنلندا
France	-	-	18,072	-	-	-	-	-	-	1	43	18,116	فرنسا
United Kingdom	-	-	4,671	1,252	155	-	34,185	-	-	-	12,195	52,458	المملكة المتحدة
Greece	-	-	-	6,449	-	-	-	-	-	45	38	6,532	اليونان
Ireland	-	-	-	-	-	-	-	-	-	-	-	-	ايرلندا
Italy	-	4,138	2,635	406	-	-	-	-	-	3,049	1,274	11,502	ايطاليا
Japan	122,474	798	2,660	4,452	61	-	-	-	-	2,197	172	132,814	اليابان
Netherlands	-	-	62	1,393	1,219	11	-	-	-	134	2,927	5,746	هولندا
Norqay	-	-	-	-	-	-	-	-	-	-	-	-	النرويج
Portugal	-	456	-	-	-	-	-	-	-	-	128	584	البرتغال
Swdeen	-	-	1,407	-	-	-	-	-	-	-	1,073	2,480	السويد
United States	-	-	927	324	-	-	-	-	-	-	1	1,252	الولايات المتحدة
Other	-	-	-	-	-	-	-	-	-	-	-	-	اخرى
<b>Total</b>	<b>122,474</b>	<b>11,599</b>	<b>43,196</b>	<b>15,678</b>	<b>1,435</b>	<b>11</b>	<b>34,185</b>	<b>-</b>	<b>-</b>	<b>5,474</b>	<b>31,984</b>	<b>266,036</b>	<b>المجموع</b>
<b>Developing Countries:</b>													<b>الدول النامية:-</b>
<b>Europoe (other):</b>													<b>اوروبا (اخرى) :</b>
Bulgaria	-	-	-	14	319	-	947	-	-	-	-	1,280	بلغاريا
Czechoslovakia	-	-	-	-	-	-	-	-	-	-	-	-	تشيكوسلوفاكيا
Cyprus	-	-	-	31	-	-	-	-	-	-	81	112	قبرص
Hungary	-	-	-	-	-	-	-	-	-	-	-	-	المجر
Poland	-	-	-	1,215	-	-	-	-	-	-	295	1,510	بولندا
Romania	-	-	484	-	-	-	-	-	-	-	-	484	رومانيا
Russia	-	-	-	-	-	-	-	-	-	-	109	109	روسيا
Turkey	-	-	-	8,708	-	-	-	-	-	375	843	9,926	تركيا
Ukraine	-	-	-	-	-	-	-	-	-	-	18	18	اوكرانيا
Yugoslavia	-	-	-	-	-	-	-	-	-	-	-	-	يوغسلافيا
Malta	-	-	-	-	-	-	-	-	-	-	-	-	مالطا
Others	-	-	-	16	-	-	-	-	-	-	-	16	اخرى
<b>Total</b>	<b>-</b>	<b>-</b>	<b>484</b>	<b>9,984</b>	<b>319</b>	<b>-</b>	<b>947</b>	<b>-</b>	<b>-</b>	<b>375</b>	<b>1,346</b>	<b>13,455</b>	<b>المجموع</b>

Table No. (6) Cont'd

تابع جدول رقم (6)

Countries	البتترول و منتجاته Petroleum & Petroleum Products	قطن Cotton	صمغ عربي Arabic Gum	سمسم Sesame	فول سوداني Ground Nuts	امياز Cake & Meal	ذهب Gold	حيوانات حية Livestock	لحوم Meat	جلود Hides & Skins	اخرى other	المجموع Total	الاقطار
<b>Africa:</b>													<b>أفريقيا :</b>
<b>COMESA Countries:</b>	<b>25</b>	<b>29,104</b>	<b>28</b>	<b>28,545</b>	<b>407</b>	<b>1,419</b>	<b>-</b>	<b>11,031</b>	<b>-</b>	<b>1,150</b>	<b>16,433</b>	<b>88,142</b>	<b>دول الكوميسا</b>
Djibuti	-	-	-	-	-	-	-	-	-	-	-	-	جيبوتي
Ethiopia	25	-	-	-	-	-	-	53	-	-	1,193	1,271	اثيوبيا
Kenya	-	-	-	-	-	-	-	-	-	-	1,166	1,166	كينيا
Uganda	-	-	-	-	-	-	-	-	-	-	-	-	يوغندا
Zaire (Congo)	-	-	-	-	-	-	-	-	-	-	-	-	زائير
Zimbabwe	-	-	-	-	-	-	-	-	-	-	-	-	زيمبابوي
Egypt	-	29,104	28	28,545	407	1,419	-	9,965	-	1,150	13,590	84,208	مصر
Zambia	-	-	-	-	-	-	-	-	-	-	-	-	زامبيا
Rwanda	-	-	-	-	-	-	-	-	-	-	-	-	رواندا
Burundi	-	-	-	-	-	-	-	-	-	-	-	-	بورندي
Seychelles	-	-	-	-	-	-	-	-	-	-	-	-	سيشل
Eritria	-	-	-	-	-	-	-	1,013	-	-	442	1,455	اريتريا
Malawi	-	-	-	-	-	-	-	-	-	-	-	-	ملاوي
Mauritius	-	-	-	-	-	-	-	-	-	-	-	-	موريشس
Angola	-	-	-	-	-	-	-	-	-	-	-	-	انجولا
Comoros	-	-	-	-	-	-	-	-	-	-	-	-	جزر القمر
Madagascar	-	-	-	-	-	-	-	-	-	-	11	11	مدغشقر
Swaziland	-	-	-	-	-	-	-	-	-	-	31	31	سوازيلاند
Namibia	-	-	-	-	-	-	-	-	-	-	-	-	ناميبيا
Congo	-	-	-	-	-	-	-	-	-	-	-	-	الكنغو
<b>Other African Countries</b>	<b>19,631</b>	<b>-</b>	<b>-</b>	<b>7,143</b>	<b>-</b>	<b>-</b>	<b>-</b>	<b>-</b>	<b>68</b>	<b>-</b>	<b>981</b>	<b>27,823</b>	<b>دول افريقية اخرى</b>
Nigeria	12,068	-	-	-	-	-	-	-	-	-	-	12,068	نيجيريا
Morocco	-	-	-	-	-	-	-	-	-	-	-	-	المغرب
Tunisia	-	-	-	6,155	-	-	-	-	-	-	-	6,155	تونس
Algeria	-	-	-	988	-	-	-	-	-	-	-	988	الجزائر
Malawi	-	-	-	-	-	-	-	-	-	-	-	-	ملاوي
Somalia	-	-	-	-	-	-	-	-	-	-	-	-	الصومال
Other	7,563	-	-	-	-	-	-	-	68	-	981	8,612	اخرى
<b>Total</b>	<b>19,656</b>	<b>29,104</b>	<b>28</b>	<b>35,688</b>	<b>407</b>	<b>1,419</b>	<b>-</b>	<b>11,031</b>	<b>68</b>	<b>1,150</b>	<b>17,414</b>	<b>115,965</b>	<b>المجموع</b>

Table No. (6) Cont'd

تابع جدول رقم (6)

Countries	البتترول و منتجاته Petroleum & Petroleum Products	قطن Cotton	صمغ عربي Arabic Gum	سمسم Sesame	فول سوداني Ground Nuts	امياز Cake & Meal	ذهب Gold	حيوانات حية Livestock	لحوم Meat	جلود Hides & Skins	اخرى other	المجموع Total	الاقطار
<b>Asia:</b>												-	اسيا:-
Bangladesh	-	10,987	-	-	-	-	-	-	-	-	-	10,987	بنغلاديش
China	1,947,340	7,576	-	14,731	-	-	-	-	-	1,494	376	1,971,517	الصين
Hong Kong	-	-	-	-	-	-	-	-	-	818	-	818	هونغ كونج
Indonesia	17,848	97	-	-	-	-	-	-	-	-	195	18,140	اندونيسيا
India	-	4,804	835	874	-	-	-	-	-	1,836	10,829	19,178	الهند
S.Korea	-	-	322	23,133	-	-	-	-	-	-	80	23,535	كوريا الجنوبية
Malaysia	-	-	-	-	-	-	-	-	-	-	104	104	ماليزيا
Pakistan	-	2,882	-	-	-	-	-	-	-	3,595	84	6,561	باكستان
Singapore	-	410	36	86	-	-	-	-	-	-	600	1,132	سنغافورة
Thailand	-	8,411	150	-	-	-	-	-	-	-	-	8,561	تايلاند
Taiwan	-	740	119	-	11	20	-	-	-	-	1	891	تايوان
Othera	-	-	16	-	-	-	-	-	-	-	189	205	اخرى
<b>TotalL</b>	<b>1,965,188</b>	<b>35,907</b>	<b>1,478</b>	<b>38,824</b>	<b>11</b>	<b>20</b>	<b>-</b>	<b>-</b>	<b>-</b>	<b>7,743</b>	<b>12,458</b>	<b>2,061,629</b>	<b>المجموع</b>
<b>Middle East:</b>													الشرق الاوسط:-
United Arab Emirates	79,400	-	-	416	-	-	560	189	3,252	51	4,198	88,066	الامارات العربية المتحدة
Bahrain	-	-	-	-	-	-	-	-	-	-	1	1	البحرين
Iraq	-	-	-	-	-	-	-	-	-	-	-	-	العراق
Jordan	-	-	-	8,163	26	-	-	-	183	-	399	8,771	الاردن
Kuwait	-	-	-	446	-	-	-	8	-	-	9	463	الكويت
Lebenon	9,072	-	-	11,185	-	-	-	-	-	-	385	20,642	لبنان
Libya	-	-	-	1,420	-	-	-	-	-	98	1,420	2,938	ليبيا
Oman	-	-	-	-	-	-	-	-	-	-	-	-	عمان
Qatar	-	-	-	-	-	-	-	28	371	-	15	414	قطر
Saudi Arabia	-	-	533	13,620	-	-	-	84,773	6,399	2,125	3,875	111,325	السعودية
Syria	-	-	19	10,449	-	-	-	-	-	1,915	898	13,281	سوريا
Yemen	-	-	-	143	16	-	-	-	-	-	2,462	2,621	اليمن
Other	-	-	-	-	-	-	-	-	-	-	-	-	اخرى
<b>Total</b>	<b>88,472</b>	<b>-</b>	<b>552</b>	<b>45,842</b>	<b>42</b>	<b>-</b>	<b>560</b>	<b>84,998</b>	<b>10,205</b>	<b>4,189</b>	<b>13,662</b>	<b>248,522</b>	<b>المجموع</b>
<b>Western Hemisphere:</b>													نصف الكرة الغربي:-
Brazil	-	-	-	-	-	-	-	-	-	-	-	-	البرازيل
Mexico	-	-	-	4,418	-	-	-	-	-	-	8,898	13,316	المكسيك
Other	-	-	-	133	-	-	-	-	-	69	-	202	اخرى
<b>Total</b>	<b>-</b>	<b>-</b>	<b>-</b>	<b>4,551</b>	<b>-</b>	<b>-</b>	<b>-</b>	<b>-</b>	<b>-</b>	<b>69</b>	<b>8,898</b>	<b>13,518</b>	<b>المجموع</b>
Other Countries	-	-	-	-	-	-	-	-	-	-	-	-	اقطار اخرى:-
<b>Grand Total</b>	<b>2,195,790</b>	<b>76,610</b>	<b>45,738</b>	<b>150,567</b>	<b>2,214</b>	<b>1,450</b>	<b>35,692</b>	<b>96,029</b>	<b>10,273</b>	<b>19,000</b>	<b>85,762</b>	<b>2,719,125</b>	<b>المجموع الكلي</b>

القسم الثاني

# الواردات

Section (B)

# Imports

**جدول رقم (1) TABLE NO. (1)**  
**ملخص الواردات خلال الفترة (يناير - سبتمبر) 2004**  
**Summary Of Imports By Commodity During (Jan.-Sept. ) 2004**  
**(القيمة بالآلاف الدولارات)**  
**(Value In US.\$000'S)**

Commodity	Unit	الكمية	القيمة	الوحدة	السلع
Wheat & Wheat Flour	M.T	888,285	197,679	طن متري	قمح ودقيق قمح
Tea	" "	22,015	25,784	" "	شاي
Coffee	" "	20,978	25,677	" "	بن
Other Foodsutfs	Value	-	140,391	قيمة	مواد غذائية اخرى
Beverages and Tobacco	M.T.	2,650	28,048	طن متري	مشروبات وتبغ
Petroleum Products	"	222,585	67,368	" "	منتجات بترولية
Other Raw Materials	"	60,815	73,560	" "	مواد خام اخرى
Medicines	Value	-	82,941	قيمة	ادوية
Other Chemical Products	"	-	153,478	"	منتجات كيمياوية اخرى
Manufactured Goods	"	-	721,064	"	سلع مصنعة
Machinery and Ewipments	"	-	758,156	"	آلات ومعدات
Transport Equipments	"	-	506,353	"	وسائل نقل
Textiles	"	-	121,186	"	منسوجات
Total			2,901,685		المجموع الكلى

**TABLE NO.(2) جدول رقم**  
**الواردات حسب السلع خلال (يناير - سبتمبر) 2004 ( شهرياً )**  
**Imports By Commodity During (Jan. - Sept.) 2004 (MONTHLY)**  
**(القيمة بالآلاف الدولارات)**  
**(Value In US.\$000'S)**

	يناير Jan.	فبراير Feb.	مارس March	أبريل April	مايو May	يونيو June	يوليو July	أغسطس Aug.	سبتمبر Sept.	المجموع Total	
	القيمة Value	القيمة Value	القيمة Value	القيمة Value	القيمة Value	القيمة Value	القيمة Value	القيمة Value	القيمة Value	القيمة Value	
<b>Foodstuffs:</b>											مواد غذائية:-
Wheat	29,821	14,739	27,292	13,434	31,191	18,655	23,910	9,722	27,690	196,454	قمح
Wheat Flour	27	-	126	297	317	12	4	258	184	1,225	دقيق قمح
Sugar	1	1	34	1	80	8	42	10	84	261	سكر
Tea	1,907	2,206	3,594	3,112	2,646	3,317	3,890	1,789	3,323	25,784	شاي
Coffee	1,950	2,154	2,849	2,772	2,642	1,836	3,099	4,019	4,356	25,677	بن
Dairy Products	2,890	-	-	2,873	3,396	3,168	2,515	2,413	2,930	20,185	منتجات الالبان
Fish & Canned Fish	17	2	16	1	28	3	2	1	2	72	أسماك ومعلبات الأسماك
Meat & Meat Products	-	-	1			318	-	24	-	343	لحوم ومنتجاتها
Fruits & Fruit Products	528	507	1,221	1,020	924	543	681	851	1,089	7,364	فواكه ومنتجاتها
Vegetables & Veget. Products	716	434	1,110	804	675	531	1,440	697	1,442	7,849	خضروات ومنتجاتها
Confectionery, Sweets, & Biscuits	585	641	767	1,069	666	801	716	1,032	808	7,085	حلويات وبسكويت
Lentils	606	137	693	439	962	908	1,038	1,740	2,351	8,874	عدس
Animal & Vegetable Oils	1,657	1,005	1,731	283	309	3,186	1,637	2,089	2,313	14,210	زيوت حيوانية ونباتية
Spices	200	106	391	193	562	160	423	404	719	3,158	بهارات
Rice	674	384	1,255	148	213	330	1,319	1,934	700	6,957	أرز
Other	4,441	5,202	8,820	4,549	3,965	4,860	7,374	13,368	11,454	64,033	أخرى
<b>Total</b>	<b>46,020</b>	<b>27,518</b>	<b>49,900</b>	<b>30,995</b>	<b>48,576</b>	<b>38,636</b>	<b>48,090</b>	<b>40,351</b>	<b>59,445</b>	<b>389,531</b>	<b>المجموع</b>
<b>Beverages &amp; Tobacco:</b>											المشروبات والتبغ:-
Soft Drinks	285	196	2,311	2,758	2,154	1,659	2,675	2,782	1,525	16,345	مشروبات معدنية
Cigarettes	95	114	117	113	125	123	134	132	319	1,272	سجائر
Tobacco	1,446	976	1,091	936	1,225	1,124	1,190	1,339	1,104	10,431	تبغ
Other	-	-	-	-	-	-	-	-	-	-	أخرى
<b>Total</b>	<b>1,826</b>	<b>1,286</b>	<b>3,519</b>	<b>3,807</b>	<b>3,504</b>	<b>2,906</b>	<b>3,999</b>	<b>4,253</b>	<b>2,948</b>	<b>28,048</b>	<b>المجموع</b>



تابع جدول رقم (2)

Table No. (2) Cont'd

	يناير Jan.	فبراير Feb.	مارس March	أبريل April	مايو May	يونيو June	يوليو July	أغسطس Aug.	سبتمبر Sept.	المجموع Total	
	القيمة Value	القيمة Value	القيمة Value	القيمة Value	القيمة Value	القيمة Value	القيمة Value	القيمة Value	القيمة Value	القيمة Value	
<b>مواد خام:-</b>											
Petroleum Products	2,714	10,300	4,003	14,198	10,994	4,357	3,112	14,140	3,550	67,368	منتجات بترولية
Crude Plastic	4,743	4,132	4,055	3,118	4,954	2,649	5,016	7,604	5,684	41,955	خام البلاستيك
Crude Rubber	351	357	112	215	394	213	250	86	286	2,264	خام المطاط
Tallow	4,379	773	4,315	401	2,328	300	282	480	639	13,897	شحوم
Seeds for Sowing	210	69	109	55	142	5	141	124	163	1,018	بذور وتقاوى
Packing Paper	39	15	24	34	9	53	49	-	15	238	ورق تغليف
Other	959	1,004	5,212	2	-	-	2,951	3,340	720	14,188	أخرى
<b>Total</b>	<b>13,395</b>	<b>16,650</b>	<b>17,830</b>	<b>18,023</b>	<b>18,821</b>	<b>7,577</b>	<b>11,801</b>	<b>25,774</b>	<b>11,057</b>	<b>140,928</b>	<b>المجموع</b>
<b>Chemicals:-</b>											
Medical & Pharmaceutical Products	8,130	5,583	9,823	9,132	11,376	10,091	7,514	12,220	9,072	82,941	أدوية ومعدات طبية وصيدلية
Chemical Products	6,135	4,780	9,412	5,132	5,850	7,218	6,055	7,222	11,267	63,071	عناصر كيميائية ومركباتها
Fertilizers	626	438	1,147	890	2,029	6,525	1,894	6,805	2,803	23,157	أسمدة
Tanning & Dying Materials	868	807	586	720	877	1,054	753	940	1,304	7,909	مواد للدهانة والصباغة والتلوين
Perfumes & Cosmetics	2,623	1,470	2,658	2,106	2,859	2,638	2,366	2,551	2,762	22,033	عطور ومستحضرات تجميل
Explosives	1,040	31	1,150	220	850	1	645	48	211	4,196	مفرقات
Insecticides	163	748	811	489	359	223	1,513	1,626	131	6,063	مبيدات حشرية
Other	2,057	3,163	2,803	1,618	1,483	2,479	5,037	4,198	4,211	27,049	أخرى
<b>Total</b>	<b>21,642</b>	<b>17,020</b>	<b>28,390</b>	<b>20,307</b>	<b>25,683</b>	<b>30,229</b>	<b>25,777</b>	<b>35,610</b>	<b>31,761</b>	<b>236,419</b>	<b>المجموع</b>
<b>Manufactured Goods:-</b>											
Leather Products	396	313	428	630	1,110	792	448	588	877	5,582	مصنوعات الجلود
Manufactured Rubber	184	114	345	210	276	309	568	477	186	2,669	مصنوعات المطاط
Manufactured Plastics	7,256	3,899	5,822	5,197	6,444	6,096	6,145	4,463	6,101	51,423	مصنوعات البلاستيك
Manufactured Wood & Cork	2,868	2,041	1,973	1,332	2,791	1,981	3,389	4,126	2,149	22,650	مصنوعات خشب وفلين
Glass & Glassware	2,316	1,326	2,039	3,896	3,196	2,192	2,653	2,470	2,417	22,505	مصنوعات الزجاج
Iron & Steel	16,628	12,303	23,580	22,152	18,527	28,851	31,869	40,722	33,339	227,971	حديد وصلب
Manufactured Metals	3,382	3,131	4,238	3,217	4,931	3,167	4,836	4,642	6,852	38,396	مصنوعات المعادن
Footwear	2,693	1,130	1,181	1,759	2,340	3,676	5,673	2,430	2,027	22,909	أحذية
Jute & Sacks	9,884	2,705	19,408	3,142	893	1,023	845	909	2,194	41,003	خيش وجوالات
Books, Magazines, and Newspapers	2,026	1,473	1,361	1,096	2,253	659	1,583	3,152	1,999	15,602	كتب ومجلات وجراند
Cement & Asbestos Pipes	8,667	6,355	13,459	6,920	6,596	5,853	6,311	5,384	5,955	65,500	أسمنت ومواسير اسبستس
Scientific Equipments	11,593	4,826	6,886	6,618	4,782	5,162	5,028	6,660	6,328	57,883	أجهزة علمية
Paper Products	4,391	2,386	4,290	4,677	5,776	6,096	4,782	3,865	5,126	41,389	مصنوعات الورق
Ceramic Products	2,139	1,375	3,548	1,888	1,278	1,717	1,841	1,372	1,865	17,023	مصنوعات الخزف
Toys & Sport Goods	1,936	1,447	1,833	748	3,635	4,606	4,936	5,326	4,817	29,284	لعب اطفال وأدوات رياضيه
Other	5,091	4,269	6,869	3,927	4,453	5,641	10,343	8,924	9,758	59,275	أخرى
<b>Total</b>	<b>81,450</b>	<b>49,093</b>	<b>97,260</b>	<b>67,409</b>	<b>69,281</b>	<b>77,821</b>	<b>91,250</b>	<b>95,510</b>	<b>91,990</b>	<b>721,064</b>	<b>المجموع</b>

Table No. (2) Cont'd

تابع جدول رقم (2)

	يناير Jan.	فبراير Feb.	مارس March	أبريل April	مايو May	يونيو June	يوليو July	أغسطس Aug.	سبتمبر Sept.	المجموع Total	
	القيمة Value	القيمة Value	القيمة Value	القيمة Value	القيمة Value	القيمة Value	القيمة Value	القيمة Value	القيمة Value	القيمة Value	
<b>Machinery &amp; Equipments:</b>											الات ومعدات :-
Non-Electrical Appliances	22,541	29,625	39,329	34,827	45,508	27,421	26,918	26,414	23,556	276,139	الات غير كهربائية
Electrical Appliances	11,439	9,685	12,486	10,436	18,786	20,551	12,494	18,868	14,372	129,117	الات كهربائية
Refrigerators	592	531	1,129	644	1,571	2,319	1,027	1,509	696	10,018	ثلاجات
Air Conditioners	533	473	2,000	1,051	1,983	1,249	1,751	833	1,643	11,516	مكيفات هواء
Machinery Spare Parts	18,820	12,532	20,378	18,047	23,277	12,871	20,456	18,737	26,605	171,723	قطع غيار الات
T.V., Radios & Recorders etc...	17,295	8,088	13,416	9,080	15,911	16,972	18,315	11,767	13,807	124,651	تلفزيونات ورايوهات واشرطة ومسجلات و
Dry Batteries	15	1	1	1	-	1	3	-	-	22	بطاريات جافة
Accumulators	490	668	1,087	686	678	486	326	525	970	5,916	بطاريات
Tractors	1,950	748	1,208	161	2,158	1,928	322	49	1,633	10,157	جرارات
Ovens	17	8	66	12	45	56	34	29	22	289	أفران
Other	1,528	793	1,840	3	7	170	9,234	2,389	2,644	18,608	أخرى
<b>Total</b>	<b>75,220</b>	<b>63,152</b>	<b>92,940</b>	<b>74,948</b>	<b>109,924</b>	<b>84,024</b>	<b>90,880</b>	<b>81,120</b>	<b>85,948</b>	<b>758,156</b>	المجموع
<b>Transport Equipments:</b>											وسائل نقل :-
Railway Locomotives	-	-	-	-	-	-	-	243	-	243	قاطرات
Railway Wagons	3,310	1,450	-	-	12	-	6	14	-	4,792	عربات قاطرات
Motor Cars	7,060	5,796	10,198	8,870	12,475	10,586	12,000	10,721	10,980	88,686	عربات صوالين
Trucks & Lorries	14,113	12,877	14,319	16,384	21,669	23,368	14,519	20,079	10,935	148,263	شاحنات و لواري
Busses	2,359	18	1,978	737	856	2,816	1,472	2,709	377	13,322	بصات
Tyres & Tubes	3,729	2,126	4,045	3,416	7,050	4,183	3,880	4,681	5,417	38,527	أنايب واطارات
Autos Spare Parts	12,508	6,825	12,335	8,037	17,970	25,840	27,393	33,001	19,775	163,684	قطع غيار عربات
Motor-Cycles	182	297	729	393	557	153	326	400	671	3,708	دراجات بخارية
Bicycles	582	585	866	202	514	387	374	622	748	4,880	دراجات
Aircrafts	13	1,040	793	1,956	500	-	147	2,204	334	6,987	طائرات
Aircrafts Spare Parts	266	277	524	471	1,540	575	3,500	802	286	8,241	قطع غيار طائرات
Locomotive Spare Parts	823	236	988	1,172	572	638	268	730	1,778	7,205	قطع غيار قاطرات
Ferries & Steamers	4,055	-	32	7,972	348	391	-	2	-	12,800	مراكب بخارية ومعديات
Other	840	375	773	-	-	-	65	59	2,903	5,015	أخرى
<b>Total</b>	<b>49,840</b>	<b>31,902</b>	<b>47,580</b>	<b>49,610</b>	<b>64,063</b>	<b>68,937</b>	<b>63,950</b>	<b>76,267</b>	<b>54,204</b>	<b>506,353</b>	المجموع
<b>Textiles</b>											منسوجات :-
Yarn	77	27	4	46	24	6	121	104	57	466	غزل
Sewing Threads	132	169	52	56	27	80	66	73	154	809	خيوط حياكه
Woven Synthetic Fabrics	9,034	3,950	4,885	3,974	5,525	4,430	3,662	4,161	5,493	45,114	اقمشة من حرير صناعي
Woven Cotton Fabrics	50	9	49	3	13	-	8	4	3	139	اقمشة من قطن
Woven Flax. Fabrics	-	-	306	-	-	-	-	-	-	306	اقمشة من كتان
Man-Made Filaments & Staple	2	-	48	20	40	5	2	-	1	118	منسوجات من شعيرات تركيبية
Wadding Of Textile Materials	208	185	347	304	283	287	272	329	174	2,389	حشو من مواد نسيجية
Carpets	35	15	35	48	79	30	128	80	87	537	سجاد
Special Woven Fabrics	384	301	702	346	798	404	576	852	586	4,949	منسوجات بصفات خاصة
Knitted Or Crocheted Fabrics	-	-	-	-	-	-	-	-	-	-	اقمشة مصنعة
Ready Made Clothes	6,825	3,751	3,891	4,182	12,691	11,261	6,952	9,589	6,703	65,845	ملبوسات جاهزة
Others	223	3	120	-	7	8	153	-	-	514	أخرى
<b>Total</b>	<b>16,970</b>	<b>8,410</b>	<b>10,439</b>	<b>8,979</b>	<b>19,487</b>	<b>16,511</b>	<b>11,940</b>	<b>15,192</b>	<b>13,258</b>	<b>121,186</b>	المجموع
<b>Grand Total</b>	<b>306,363</b>	<b>215,031</b>	<b>347,858</b>	<b>274,078</b>	<b>359,339</b>	<b>326,641</b>	<b>347,687</b>	<b>374,077</b>	<b>350,611</b>	<b>2,901,685</b>	المجموع الكلي

جدول رقم (3) TABLE NO.  
الواردات حسب السلع (ربع سنوي) خلال (يناير - سبتمبر) 2004  
Imports By Commodity(Quarterly) During (Jan. - Sept.) 2004  
(القيمة بالآلاف الدولارات)  
(Value In US.\$000'S)

Commodity	Unit	2004								الوحدة	السلع
		يناير - مارس Jan. - March		أبريل-يونيو Apr. - June		يوليو - سبتمبر July - Sept.		المجموع Total			
		الكمية Qty.	القيمة Value	الكمية Qty.	القيمة Value	الكمية Qty.	القيمة Value	الكمية Qty.	القيمة Value		
<b>Foodstuffs:-</b>											مواد غذائية:-
Wheat	M.T	338,276	71,852	277,433	63,280	268,849	61,322	884,558	196,454	طن متري	قمح
Wheat Flour	"	389	153	1,949	626	1,389	446	3,727	1,225	"	دقيق قمح
Sugar	"	1,002	36	3,198	89	4,887	136	9,087	261	"	سكر
Tea	"	7,370	7,707	7,352	9,075	7,293	9,002	22,015	25,784	"	شاي
Coffee	"	5,681	6,953	5,923	7,250	9,374	11,474	20,978	25,677	"	بن
Dairy Products	"	3,652	2,890	7,468	9,437	6,218	7,858	17,338	20,185	"	منتجات الالبان
Fish & Canned Fish	"	36	35	35	32	0	5	71	72	"	اسماك ومعلبات الاسماك
Meat & Meat Products	"	1	1	200	318	15	24	216	343	"	لحوم ومنتجاتها
Fruits & Fruit Products	"	3,511	2,256	4,510	2,487	4,753	2,621	12,774	7,364	"	فواكه ومنتجاتها
Vegetables & Veget. Products	"	2,672	2,260	3,079	2,010	5,482	3,579	11,233	7,849	"	خضروات ومنتجاتها
Confectionery,Sweets,&Biscuits	"	1,285	1,993	1,589	2,536	1,602	2,556	4,476	7,085	"	حلويات وبسكويت
Lentils	"	4,389	1,436	6,256	2,309	13,897	5,129	24,542	8,874	"	عدس
Animal & Veget. Oils	"	8,220	4,393	6,170	3,778	9,863	6,039	24,253	14,210	"	زيوت حيوانية ونباتية
Spices	"	323	697	336	915	568	1,546	1,227	3,158	"	بهارات
Rice	"	9,645	2,313	2,581	691	14,765	3,953	26,991	6,957	"	أرز
Others	VALUE	0	18,463	0	13,374	0	32,196	0	64,033	قيمة	أخرى
<b>Total</b>			123,438		118,207		147,886		389,531		المجموع
<b>Beverages &amp; Tobacco:-</b>											المشروبات والتبغ:-
Soft Drinks	M.T	192	2,792	257	6,571	273	6,982	722	16,345	طن متري	مشروبات معدنية
Cigarettes	"	16	326	18	361	29	585	63	1,272	"	سجائر
Tobacco	"	620	3,513	591	3,285	654	3,633	1,865	10,431	"	تبغ
Others	VALUE	0	0	0	0	0	0	0	0	قيمة	أخرى
<b>Total</b>			6,631		10,217		11,200		28,048		المجموع

تابع جدول رقم (3)

Table No.(3) Cont'd

Commodity	Unit	2004								الوحدة	السلع
		يناير - مارس		أبريل-يونيو		يوليو- سبتمبر		المجموع			
		الكمية Qty.	القيمة Value	الكمية Qty.	القيمة Value	الكمية Qty.	القيمة Value	الكمية Qty.	القيمة Value		
<b>Crude Materials:</b>											مواد خام:-
Petroleum Products	M.T	54,797	17,017	104,850	29,549	62,938	20,802	222,585	67,368	طن متري	منتجات بترولية
Crude Plastics	"	14,409	12,930	11,782	10,721	20,115	18,304	46,306	41,955	"	خام البلاستيك
Crude Rubber	"	297	820	336	822	254	622	887	2,264	"	خام المطاط
Tallow	"	2,316	9,467	6,790	3,029	3,141	1,401	12,247	13,897	"	شحوم
Seeds For Sowing	"	225	388	117	202	248	428	590	1,018	"	بذور وتقاوى
Packing Paper	"	258	78	316	96	211	64	785	238	"	ورق تغليف
Others	VALUE	0	7,175	0	2	0	7,011	0	14,188	قيمة	أخرى
<b>Total</b>			47,875		44,421		48,632		140,928		المجموع
<b>Chemicals:-</b>											مواد كيميائية:-
Medical&Pharmaceutical Products	VALUE	0	23,536	0	30,599	0	28,806	0	82,941	قيمة	أدوية ومعدات طبية وصيدلية
Chemical Products	"	0	20,327	0	18,200	0	24,544	0	63,071	"	عناصر كيميائية ومركباتها
Fertilizers	M.T	11,105	2,211	43,118	9,444	52,514	11,502	106,737	23,157	طن متري	أسمدة
Tanning & Dyeing Materials	"	2,187	2,261	1,952	2,651	2,207	2,997	6,346	7,909	"	مواد للصبغة والصباغة والتلوين
Ferfumes & Cosmetics	"	3,980	6,751	4,646	7,603	4,692	7,679	13,318	22,033	"	عطور ومستحضرات تجميل
Explosives	"	843	2,221	486	1,071	149	904	1,478	4,196	"	مفرقات
Insecticides	"	260	1,722	268	1,071	818	3,270	1,346	6,063	"	مبيدات حشرية
Others	VALUE	0	8,023	0	5,580	0	13,446	0	27,049	قيمة	أخرى
<b>Total</b>			67,052		76,219		93,148		236,419		المجموع
<b>Manufactured Goods:</b>											مصنوعات:-
Leather Products	M.T	512	1,137	1,138	2,532	390	1,913	2,040	5,582	طن متري	مصنوعات الجلود
Manufactured Rubber	"	263	643	252	795	390	1,231	905	2,669	"	مصنوعات المطاط
Manufactured Plastics	"	6,851	16,977	8,415	17,737	7,927	16,709	23,193	51,423	"	مصنوعات البلاستيك
Manufactured Wood & Cork	"	19,174	6,882	15,370	6,104	24,664	9,664	59,208	22,650	"	مصنوعات خشب وقلين
Glass & Glassware	"	8,796	5,681	16,102	9,284	13,077	7,540	37,975	22,505	"	مصنوعات الزجاج
Iron & Steel	"	95,777	52,511	96,724	69,530	147,360	105,930	339,861	227,971	"	حديد و صلب
Manufactured Metal	"	4,273	10,751	4,022	11,315	5,805	16,330	14,100	38,396	"	مصنوعات المعادن
Footwear	VALUE	0	5,004	0	7,775	0	10,130	0	22,909	قيمة	أحذية
Jute & Sacks	NO.	40,235,966	31,997	6,532,562	5,058	5,098,963	3,948	51,867,491	41,003	عدد	خيش وجوالات
Books,Magazines,And Newspapers	M.T	470	4,860	384	4,008	645	6,734	1,499	15,602	طن متري	كتب ومجلات وجراند
Cement & Asbestos Pipes	"	424	28,481	302	19,369	275	17,650	1,001	65,500	"	أسمنت ومواسير اسبستس
Scientific Equipments	VALUE	0	23,305	0	16,562	0	18,016	-	57,883	قيمة	أجهزة علمية
Paper Products	M.T	7,435	11,067	10,440	16,549	8,689	13,773	26,564	41,389	طن متري	مصنوعات الورق
Ceramic Products	"	15,988	7,062	11,582	4,883	12,045	5,078	39,615	17,023	"	مصنوعات الخزف
Toys & Sport Goods	VALUE	0	5,216	0	8,989	0	15,079	0	29,284	قيمة	لعاب اطفال وادوات رياضية
Others	"	0	16,229	0	14,021	0	29,025	0	59,275	"	أخرى
<b>Total</b>			227,803		214,511		278,750		721,064		المجموع

Table No.(3) Cont'd

تابع جدول رقم (3)

Commodity	Unit	2004								الوحدة	السلع
		يناير - مارس		أبريل - يونيو		يوليو - سبتمبر		المجموع			
		Jan. - March	Apr. - June	July - Sept.	Total	الكمية	القيمة	الكمية	القيمة		
Qty.	Value	Qty.	Value	Qty.	Value	Qty.	Value				
<b>Machinery &amp; Equipments:-</b>											الات ومعدات:-
Non-Electrical Appliances	M.T	27,096	91,495	23,159	107,756	16,525	76,888	66,780	276,139	طن متري	الات غير كهربائية
Electrical Appliances	"	3,735	33,610	6,458	49,773	5,934	45,734	16,127	129,117	"	الات كهربائية
Refrigerators	NO.	4,902	2,252	9,389	4,534	6,693	3,232	20,984	10,018	عدد	تلاجات
Air Conditioners	"	6,389	3,006	17,665	4,283	17,434	4,227	41,488	11,516	"	مكيفات هواء
Machinery Spare Parts	VALUE	0	51,730	0	54,195	0	65,798	0	171,723	قيمة	قطع غيار الات
T.V., Radios & Recorders Ete...	"	0	38,799	0	41,963	0	43,889	0	124,651	"	تلفزيونات و راديوهات و اشربة و مسجلات و اجهزة اتصال
Dry Batteries	NO.	51,000	17	6,000	2	9,000	3	66,000	22	عدد	بطاريات جافه
Accumulators	"	1,268,805	2,245	651,558	1,850	641,344	1,821	2,561,707	5,916	"	بطاريات
Tractors	"	781	3,906	849	4,247	401	2,004	2,031	10,157	"	جرارات
Ovens	"	1,519	91	1,553	113	1,168	85	4,240	289	"	أفران
Others	VALUE	0	4,161	0	180	0	14,267	0	18,608	قيمة	أخرى
<b>Total</b>			231,312		268,896		257,948		758,156		المجموع
<b>Transport Equipments:-</b>											وسائل نقل:-
Railway Locomotives	NO.	0	0	0	0	0	243	0	243	عدد	قاطرات
Railway Wagons	"	63	4,760	5	12	8	20	76	4,792	"	عربات قاطرات
Motor Cars	"	6,688	23,054	3,696	31,931	3,901	33,701	14,285	88,686	"	عربات صوالين
Trucks & Lorries	"	5,604	41,309	6,821	61,421	5,057	45,533	17,482	148,263	"	شاحنات و لواري
Buses	"	480	4,355	495	4,409	512	4,558	1,487	13,322	"	بصات
Tyres & Tubes	"	444,150	9,900	419,254	14,649	400,050	13,978	1,263,454	38,527	"	أنايب و اطارات
Auto-Spare Parts	VALUE	0	31,668	0	51,847	0	80,169	0	163,684	قيمة	قطع غيار عربات
Motor-Cycles	NO.	2,233	1,208	1,353	1,103	1,714	1,397	5,300	3,708	عدد	دراجات بخارية
Bicycles	"	27,473	2,033	14,976	1,103	23,679	1,744	66,128	4,880	"	دراجات
Aircrafts	"	11	1,846	4	2,456	4	2,685	19	6,987	"	طائرات
Aircraft Spare Parts	VALUE	0	1,067	0	2,586	0	4,588	0	8,241	قيمة	قطع غيار طائرات
Locomotive Spare Parts	"	0	2,047	0	2,382	0	2,776	0	7,205	"	قطع غيار قاطرات
Ferries & Steamers	NO.	7	4,087	22	8,711	0	2	29	12,800	عدد	مراكب بخارية و معديات
Others	VALUE	0	1,988	0	0	0	3,027	0	5,015	قيمة	أخرى
<b>Total</b>			129,322		182,610		194,421		506,353		المجموع
<b>Textiles</b>											منسوجات:-
Yarn	M.T	27	108	31	76	115	282	173	466	طن متري	غزل
Sewing Threads	"	52	353	48	163	86	293	186	809	"	خيوط حياكه
Woven Synthetic Fabrics	"	3,980	17,869	1,796	13,929	1,717	13,316	7,493	45,114	"	أقمشة من حرير صناعي
Woven Cotton Fabrics	"	25	108	2	16	2	15	29	139	"	أقمشة من قطن
Woven Flax Fabrics	"	351	306	0	0	0	0	351	306	"	أقمشة من كتان
Man-Made Filament & Staple	"	8	50	20	65	1	3	29	118	"	منسوجات من شعيرات تركيبية
Wadding Of Textile Materials	"	498	740	488	874	433	775	1,419	2,389	"	حشو من مواد نسيجية
Carpets	VALUE	0	85	0	157	-	295	0	537	قيمة	سجاد
Special Woven Fabrics	M.T	214	1,387	119	1,548	155	2,014	488	4,949	طن متري	منسوجات بصفات خاصة
Knitted Or Crocheted Fabrics	"	0	0	0	0	0	0	0	0	"	أقمشة مصنرة
Ready Made Clothes	VALUE	0	14,467	0	28,134	0	23,244	0	65,845	قيمة	ملبوسات جاهزة
Others	"	0	346	0	15	0	153	0	514	"	أخرى
<b>Total</b>			35,819		44,977		40,390		121,186		المجموع
<b>Grand Total</b>			869,252		960,058		1,072,375		2,901,685		المجموع الكلي

**جدول رقم (4) TABLE NO.(4)**  
**الواردات حسب السلع خلال الفترة (يناير - سبتمبر) 2004 - 2003**  
**IMPORTS BY COMMODITY DURING The Period ( Jan. - Sept. ) 2003 - 2004**  
**(القيمة بالآلاف الدولارات)**  
**(VALUE IN US.000'S)**

Commodity	UNIT	2003 (يناير - سبتمبر) (Jan. - Sept.) 2003		2004 (يناير - سبتمبر) (Jan. - Sept.) 2004		الوحدة	السلع
		الكمية Qty.	القيمة Value	الكمية Qty.	القيمة Value		
<b>Foodstuffs:</b>							<b>مواد غذائية:-</b>
Wheat	M.T	695,082	146,390	884,558	196,454	طن متري	قمح
Wheat Flour	"	30,875	6,722	3,727	1,225	"	دقيق قمح
Sugar	"	21,679	7,467	9,087	261	"	سكر
Tea	"	21,016	26,569	22,015	25,784	"	شاي
Coffee	"	8,797	10,818	20,978	25,677	"	بن
Dairy Products	"	10,435	21,401	17,338	20,185	"	منتجات الالبان
Fish & Canned Fish	"	295	187	71	72	"	اسماك ومعلبات الاسماك
Meat & Meat Products	"	149	140	216	343	"	لحوم ومستحضراتها
Fruits & Fruit Products	"	4,585	4,357	12,774	7,364	"	فواكه ومستحضراتها
Vegetable & Vegetable Products	"	6,675	5,162	11,233	7,849	"	خضروات ومستحضراتها
Confectionery, Sweets & Biscuits	"	5,331	3,942	4,476	7,085	"	حلويات وبسكويت
Lentils	"	19,559	8,336	24,542	8,874	"	عدس
Animal & Veget. Oils	"	38,866	19,336	24,253	14,210	"	زيوت حيوانية ونباتية
Spices	"	1,539	2,399	1,227	3,158	"	بهارات
Rice	"	28,209	7,916	26,991	6,957	"	ارز
Others	VALUE	0	35,264	0	64,033	قيمة	اخرى
<b>Total</b>			<b>306,406</b>		<b>389,531</b>		<b>المجموع</b>
<b>Beverages &amp; Tobacco:</b>							<b>المشروبات والتبغ:-</b>
Soft Drinks	M.T	2,711	6,216	722	16,345	طن متري	مشروبات معدنية
Cigarettes	"	47	811	63	1,272	"	سجائر
Tobacco	"	1,800	10,257	1,865	10,431	"	تبغ
Others	VALUE	0	0	0	0	قيمة	اخرى
<b>Total</b>			<b>17,284</b>		<b>28,048</b>		<b>المجموع</b>

Cont'd No.(4)

تابع جدول رقم (4)

Commodity	UNIT	2003 (يناير - سبتمبر) (Jan. - Sept.) 2003		2004 (يناير - سبتمبر) (Jan. - Sept.) 2004		الوحدة	السلع
		الكمية Qty.	القيمة Value	الكمية Qty.	القيمة Value		
<b>Crude Materials:</b>							مواد خام:-
Petroleum Products	M.T	420,385	124,443	222,585	67,368	طن متري	منتجات بترولية
Crude Plastic	"	32,116	27,833	46,306	41,955	"	خام البلاستيك
Crude Rubber	"	2,705	3,638	887	2,264	"	خام المطاط
Tallow	"	53,365	21,910	12,247	13,897	"	شحوم
Seeds For Sowing	"	86	920	590	1,018	"	بذور وتقاوى
Packing Paper	"	1,039	319	785	238	"	ورق لف
Others	VALUE	0	3,565	0	14,188	قيمة	اخرى
<b>Total</b>			182,628		140,928		المجموع
<b>Chemicals:</b>							مواد كيمياوية:-
Medical & Pharmaceutical Products	VALUE	0	55,588	0	82,941	قيمة	الدوية ومعدات طبية وصيدلية
Chemicals Products	"	0	54,419	0	63,071	"	عناصر كيمياوية ومركباتها
Fertilizers	M.T	60,937	9,133	106,737	23,157	طن متري	اسمدة
Tanning & Dyeing Materials	"	6,213	5,393	6,346	7,909	"	مواد للديباغة والصباغة والتلوين
Perfumes & Cosmetics	"	14,560	17,011	13,318	22,033	"	عطور ومستحضرات تجميل
Explosives	"	2,047	3,796	1,478	4,196	"	مفرقات
Insecticides	"	1,114	4,109	1,346	6,063	"	مبيدات حشرية
Others	VALUE	0	19,902	0	27,049	قيمة	اخرى
<b>Total</b>			169,351		236,419		المجموع
<b>Manufactured Goods:</b>							مصنوعات:-
Leather Products.	M.T	1,631	3,746	2,040	5,582	طن متري	مصنوعات الجلود
Manufactured Rubber	"	577	1,906	905	2,669	"	مصنوعات المطاط
Manufactured Plastic	"	23,178	35,679	23,193	51,423	"	مصنوعات البلاستيك
Manufactured Wood & Cork	"	48,685	16,555	59,208	22,650	"	مصنوعات خشب والفلين
Glass & Classware	"	45,117	19,746	37,975	22,505	"	مصنوعات الزجاج
Iron & Steel	"	346,598	167,213	339,861	227,971	"	حديد وصلب
Manufactured Metal	"	8,495	27,639	14,100	38,396	"	مصنوعات المعادن
Footwear	VALUE	0	9,948	0	22,909	قيمة	احذية
Jute & Sacks	NO.	42,719,349	27,929	51,867,491	41,003	عدد	خيش وجالات
Books, Magazines, And Newspapers	M.T	1,584	3,014	1,499	15,602	طن متري	كتب ومجلات وجراند
Cement & Asbestos Pipes	"	1,150,378	80,485	1,001	65,500	"	اسمنت ومواسير اسبستس
Scientific Equipments	VALUE	0	32,223	0	57,883	قيمة	اجهزة علمية
Paper Products	M.T	31,472	28,778	26,564	41,389	طن متري	مصنوعات الورق
Ceramic Products	"	42,195	12,793	39,615	17,023	"	مصنوعات الخزف
Toys & Sport Goods	VALUE	0	9,568	0	29,284	قيمة	لعب اطفال وادوات رياضية
Others	"	0	59,421	0	59,275	"	اخرى
<b>Total</b>			536,643		721,064		المجموع

Cont'd No.(4)

تابع جدول رقم (4)

Commodity	UNIT	يناير - سبتمبر) 2003 (Jan. - Sept.) 2003		يناير - سبتمبر) 2004 (Jan. - Sept.) 2004		الوحدة	المسئع
		الكمية Qty.	القيمة Value	الكمية Qty.	القيمة Value		
<b>Machinery &amp; Equipment:</b>							الات ومعدات:-
Non-Electrical Appliances	M.T	32,293	150,502	66,780	276,139	طن متري	الات غير كهربائية
Electrical Appliances	"	19,037	92,034	16,127	129,117	"	الات كهربائية
Refrigerators	NO.	23,016	9,196	20,984	10,018	عدد	تلاجات
Air Conditioners	"	20,804	6,862	41,488	11,516	"	مكيفات هواء
Machinery Spare Parts	VALUE	0	109,489	0	171,723	قيمة	قطع غيار الات
T.V., Radios & Recorders Ete...	"	0	73,689	0	124,651	"	تلفزيونات و راديوهات و اشربة و مسجلات
Dry Batteries	NO.	16,220	9	66,000	22	عدد	بطاريات جافة
Accumulators	"	3,164,386	5,773	2,561,707	5,916	"	بطاريات
Tractors	"	357	7,364	2,031	10,157	"	جرارات
Ovens	"	2,051	111	4,240	289	"	الفران
Others	VALUE	0	81,665	0	18,608	قيمة	اخرى
<b>Total</b>			<b>536,694</b>		<b>758,156</b>		<b>المجموع</b>
<b>Transport Equipment:</b>							وسائل نقل:-
Railway Locomotives	NO.	67	2,186	0	243	عدد	قاطرات
Railway Wagons	"	4	75	76	4,792	"	عربات قاطرات
Motor Cars	"	6,467	53,780	14,285	88,686	"	عربات صوالين
Trucks & Lorries	"	20,442	100,873	17,482	148,263	"	شاحنات و لواري
Buses	"	48	2,574	1,487	13,322	"	بصات
Tyres & Tubes	"	1,038,134	27,080	1,263,454	38,527	"	انابيب و اطارات
Auto-Spare Parts	VALUE	0	65,632	0	163,684	قيمة	قطع غيار عربات
Motor-Cycles	NO.	3,013	1,830	5,300	3,708	عدد	دراجات بخارية
Bicycles	"	72,688	4,150	66,128	4,880	"	دراجات
Aircrafts	"	17	9,134	19	6,987	"	طائرات
Aircraft Spare Parts	VALUE	0	4,011	0	8,241	قيمة	قطع غيار طائرات
Locomotive Spare Parts	"	0	4,613	0	7,205	"	قطع غيار قاطرات
Ferries & Steamers	NO.	125	942	29	12,800	عدد	مراكب بخارية و معدات
Others	VALUE	0	12,097	0	5,015	قيمة	اخرى
<b>Total</b>			<b>288,977</b>		<b>506,353</b>		<b>المجموع</b>
<b>Textiles:</b>							منسوجات:-
Yarn	M.T	177	419	173	466	طن متري	غزل
Sewing Threads	"	94	381	186	809	"	خيوط حياكه
Woven Synthetic Fabric	"	6,613	26,534	7,493	45,114	"	اقمشة من حرير صناعي
Woven Cotton Fabrics	"	0	7	29	139	"	اقمشة من قطن
Woven Flax Fabrics	"	495	463	351	306	"	اقمشة من كتان
Man-Made Filament & Staple	"	66	221	29	118	"	منسوجات من شعيرات تركيبية
Waddig Of Textile Materials	"	4,658	3,714	1,419	2,389	"	حشو من مواد نسيجية
Carpets	VALUE	0	751	0	537	قيمة	سجاد
Special Woven Fabrics	M.T	727	4,066	488	4,949	طن متري	منسوجات بصفات خاصة
Knitted Or Crocheted Fabrics	"	0	1	0	0	"	اقمشة مصنرة
Ready Made Clothes	VALUE	0	29,424	0	65,845	قيمة	ملبوسات جاهزة
Others	"	0	10,067	0	514	"	اخرى
<b>Total</b>			<b>76,048</b>		<b>121,186</b>		<b>المجموع</b>
<b>Grand Total</b>			<b>2,114,031</b>		<b>2,901,685</b>		<b>المجموع الكلي</b>



**جدول رقم (5) TABLE NO.(5)**  
 الواردات حسب القطر خلال (يناير - سبتمبر) 2004 (شهريا)  
**Imports By Country During ( Jan.-Sept. ) 2004 (Monthly)**  
 (القيمة بالآلاف الدولارات)  
 ( Value In US\$.000'S)

	يناير Jan.	فبراير Feb.	مارس March	أبريل April	مايو May	يونيو June	يوليو July	أغسطس Aug.	سبتمبر Sept.	المجموع Total	
	القيمة Value	القيمة Value	القيمة Value	القيمة Value	القيمة Value	القيمة Value	القيمة Value	القيمة Value	القيمة Value	القيمة Value	
<b>Industrial Countries :</b>											الدول الصناعية :
Austria	327	379	233	927	477	690	846	2,969	804	7,652	النمسا
Australia	19,797	608	21,331	10,600	18,327	19,333	11,048	10,369	14,389	125,802	أستراليا
Belgium	1,496	2,009	3,125	1,267	1,464	4,245	1,730	4,032	759	20,127	بلجيكا
Canada	2,345	14,975	2,109	2,174	11,270	1,792	11,473	709	10,832	57,679	كندا
Switzerland	2,036	1,649	1,626	2,609	1,931	4,151	1,418	11,241	881	27,542	سويسرا
Denmark	1,044	305	1,159	640	920	1,330	386	2,427	1,199	9,410	الدنمارك
Germany	7,833	11,386	13,552	16,831	21,058	25,218	23,653	18,885	7,945	146,361	ألمانيا
Spain	427	342	411	346	648	785	525	1,064	514	5,062	إسبانيا
Finland	569	720	789	4		375	423	143	904	3,927	فنلندا
France	3,725	4,918	3,273	3,943	9,189	3,398	11,082	4,018	4,252	47,798	فرنسا
United Kingdom	10,395	6,891	20,371	11,404	13,703	9,795	9,987	20,147	10,389	113,082	المملكة المتحدة
Greece	400	605	209	352	799	729	765	172	195	4,226	اليونان
Ireland	-	-	81	2,128	1,575	1,150	673	1,915	836	8,358	أيرلندا
Italy	6,396	3,384	5,409	10,527	7,668	10,430	19,668	13,508	7,793	84,783	إيطاليا
Japan	8,160	5,427	11,794	13,784	22,368	15,633	14,027	13,737	10,937	115,867	اليابان
Netherlands	10,746	2,961	4,712	9,189	1,680	1,084	5,376	8,729	5,921	50,398	هولندا
Norway	65	2	15	1,811	1,363	16	21	20	-	3,313	النرويج
Portugal	-	-	18	35	560	217	64	174	26	1,094	البرتغال
New Zealand	-	29	385	469	470	0	289	549	422	2,613	نيوزيلاند
Sweden	14,406	1,351	3,683	1,351	5,235	5,701	3,435	3,242	1,114	39,518	السويد
United States	1,236	1,073	2,546	456	3,100	3,447	4,115	2,615	3,103	21,691	الولايات المتحدة
Others	-	3	-	-	-	-	-	-	-	3	أخرى
<b>Total</b>	<b>91,403</b>	<b>59,017</b>	<b>96,831</b>	<b>90,847</b>	<b>123,805</b>	<b>109,519</b>	<b>121,004</b>	<b>120,665</b>	<b>83,215</b>	<b>896,306</b>	<b>المجموع</b>
<b>Developing Countries:-</b>											<b>الدول النامية:-</b>
<b>Europe (Others) :</b>											<b>أوروبا (أخرى) :</b>
Bulgaria	748	133	188	186	642	409	1,929	645	1,685	6,565	بلغاريا
Czechoslovakia	270	52	97	213	510	445	437	287	306	2,617	تشيكوسلوفاكيا
Cyprus	561	127	688	673	1,952	234	918	720	5,776	11,649	قبرص
Hungary	-	37	-	4	120	28	8	-	-	197	المجر
Croatia	-	98	-	-	-	-	201	3	208	510	كرواتيا
Malta	-	-	-	26	13	-	-	5	383	427	مالطا
Poland	1,024	123	299	604	196	333	661	261	756	4,257	بولندا
Romania	335	541	595	12	94	163	272	111	103	2,226	رومانيا
Russia	-	216	2,328	47	1,305	899	504	663	598	6,560	روسيا
Turkey	4,917	2,326	12,521	9,366	6,891	10,431	9,581	8,171	10,253	74,457	تركيا
Ukraine	2,497	2,416	3,450	2,180	2,890	3,694	4,421	2,967	931	25,446	أوكرانيا
Yugoslavia	-	295	98	103	46	-	11	96	-	649	يوغوسلافيا
Others	-	-	-	-	2,930	5,551	-	429	-	8,910	أخرى
<b>Total</b>	<b>10,352</b>	<b>6,364</b>	<b>20,264</b>	<b>13,414</b>	<b>17,589</b>	<b>22,187</b>	<b>18,943</b>	<b>14,358</b>	<b>20,999</b>	<b>144,470</b>	<b>المجموع</b>

Table No.(5)Cont'd

تابع جدول رقم (5)

	يناير Jan.	فبراير Feb.	مارس March	أبريل April	مايو May	يونيو June	يوليو July	أغسطس Aug.	سبتمبر Sept.	المجموع Total	
	القيمة Value	القيمة Value	القيمة Value	القيمة Value	القيمة Value	القيمة Value	القيمة Value	القيمة Value	القيمة Value	القيمة Value	
<b>Africa :</b>											أفريقيا :
<b>Comesa Countries:</b>	<b>16,950</b>	<b>17,031</b>	<b>28,847</b>	<b>21,132</b>	<b>26,404</b>	<b>27,537</b>	<b>29,965</b>	<b>29,394</b>	<b>24,975</b>	<b>222,235</b>	دول الكوميسا:
Djibuti	-	-	-	-	-	-	-	-	-	0	جيبوتي
Ethiopia	1	14	3	2	6	222	5	-	-	253	إثيوبيا
Kenya	2,037	2,828	3,487	3,403	2,626	3,498	4,177	2,760	3,768	28,584	كينيا
Uganda	1,388	2,031	2,802	2,545	2,672	1,745	3,033	4,206	3,801	24,223	يوغندا
Zaire ( Congo )	-	3	-	-	-	-	1	-	-	4	زائير
Zimbabwe	1,061	636	524	524	419	475	310	416	247	4,612	زيمبابوي
Egypt	12,369	8,354	21,220	14,119	20,520	21,268	18,955	21,662	16,037	154,504	مصر
Zambia	-	-	-	-	-	-	-	50	-	50	زامبيا
Rwanda	-	-	600	-	-	15	-	-	-	615	رواندا
Burundi	-	117	29	20	70	-	-	-	-	236	بورندي
Seychelles	-	-	12	-	15	-	-	-	-	27	سيشل
Eritria	-	12	-	-	-	-	-	122	-	134	إريتريا
Malawi	-	-	-	-	-	-	-	-	-	0	ملاوي
Mauriyius	-	-	-	-	-	-	-	-	-	0	موريشس
Angola	-	-	-	-	-	-	-	-	-	0	أنجولا
Comoros	-	-	-	-	-	-	-	-	-	0	جزر القمر
Madagascar	-	33	-	13	-	-	28	-	-	74	مدغشقر
Swaziland	94	3,003	170	506	76	310	3,456	178	1,122	8,915	سوازيلاند
Namibia	-	-	-	-	-	4	-	-	-	4	ناميبيا
Congo	-	-	-	-	-	-	-	-	-	0	الكونغو
<b>Others Africa Countries</b>	<b>2,119</b>	<b>1,516</b>	<b>4,153</b>	<b>3,122</b>	<b>6,771</b>	<b>7,410</b>	<b>4,973</b>	<b>6,469</b>	<b>5,723</b>	<b>42,256</b>	دول أفريقية أخرى:
Nigeria	-	1	-	-	1	-	-	-	-	2	نيجيريا
Morocco	155	3	19	244	25	57	258	102	439	1,302	المغرب
Tunisia	10	4	-	-	-	-	-	149	-	163	تونس
Algeria	-	-	-	-	-	8	24	-	-	32	الجزائر
Somalia	-	-	-	58	73	-	-	-	-	131	الصومال
South Africa	1,617	1,471	3,772	2,673	6,203	6,601	4,512	5,446	5,041	37,336	جنوب أفريقيا
Others	337	37	362	147	469	744	179	772	243	3,290	أخرى
<b>Total</b>	<b>19,069</b>	<b>18,547</b>	<b>33,000</b>	<b>24,254</b>	<b>33,175</b>	<b>34,947</b>	<b>34,938</b>	<b>35,863</b>	<b>30,698</b>	<b>264,491</b>	المجموع

Table No.(5)Cont'd

تابع جدول رقم (5)

	يناير Jan.	فبراير Feb.	مارس March	أبريل April	مايو May	يونيو June	يوليو July	أغسطس Aug.	سبتمبر Sept.	المجموع Total	
	القيمة Value	القيمة Value	القيمة Value	القيمة Value	القيمة Value	القيمة Value	القيمة Value	القيمة Value	القيمة Value	القيمة Value	
<b>Asia :</b>											آسيا :
Bangladesh	7,408	1,165	4,057	1,060	213	32		256		14,191	بنغلاديش
China	31,915	22,165	30,933	31,972	50,497	45,353	51,529	62,691	42,538	369,593	الصين
Hong Kong	28	290	85	105	204	19	186	353	28	1,298	هونغ كونج
Indonesia	5,394	1,844	3,637	5,573	4,485	2,871	4,446	3,186	2,924	34,360	اندونيسيا
India	6,834	7,238	19,288	16,584	23,152	13,705	15,331	17,752	22,989	142,873	الهند
Iran	4,172	185	1,242	1,496	2,870	3,311	5,062	1,672	2,536	22,546	ايران
South Korea	2,872	2,552	6,526	5,380	6,134	8,810	7,246	11,313	15,438	66,271	كوريا الجنوبية
Malaysia	2,818	1,513	3,757	2,194	2,702	4,914	3,312	3,512	2,979	27,701	ماليزيا
Pakistan	1,087	473	884	1,749	1,808	1,510	1,434	795	1,408	11,148	باكستان
Singapore	488	503	685	652	1,007	985	853	790	1,662	7,625	سنغافورة
Thailand	573	496	1,293	3,944	2,421	694	2,071	1,033	1,185	13,710	تايلاند
Taiwan	438	622	876	879	1,728	1,351	1,541	2,435	1,457	11,327	تايوان
Others	224	124	561	77	231	622	181	1,053	705	3,778	اخرى
<b>Total</b>	<b>64,251</b>	<b>39,170</b>	<b>73,824</b>	<b>71,665</b>	<b>97,452</b>	<b>84,177</b>	<b>93,192</b>	<b>106,841</b>	<b>95,849</b>	<b>726,421</b>	<b>المجموع</b>
<b>Middle East :</b>											الشرق الاوسط :
United Arab Emirates	23,047	13,884	17,385	19,716	19,750	24,737	21,456	31,291	16,119	187,385	الامارات العربية المتحدة
Bahrain	54	8,379	2	16	8,736	16	31	2,490	17	19,741	البحرين
Iraq	-	-	-	-	-	-	-	-	-	-	العراق
Jordan	3,291	1,707	2,664	3,686	3,351	2,692	3,474	8,070	1,553	30,488	الأردن
Kuwait	768	631	889	990	1,147	508	413	1,016	265	6,627	الكويت
Lebanon	2,256	523	101	465	2,000	338	574	344	766	7,367	لبنان
Libya	-	-	5	1	-	-	-	-	-	6	ليبيا
Oman	338	331	163	204	407	466	342	451	429	3,131	عمان
Qatar	164	-	105	22	99	4	167	53	8	622	قطر
Saudi Arabia	34,071	25,899	37,308	39,931	38,218	38,254	36,478	39,711	34,124	323,994	السعودية
Syrian Arab Republic	1,525	581	1,007	1,318	3,747	1,626	4,820	2,119	1,498	18,241	سوريا
Yemen	176	37	876	12	650	498	601	1,886	261	4,997	اليمن
Others	-	-	-	-	-	-	-	-	-	0	اخرى
<b>Total</b>	<b>65,690</b>	<b>51,972</b>	<b>60,505</b>	<b>66,361</b>	<b>78,105</b>	<b>69,139</b>	<b>68,356</b>	<b>87,431</b>	<b>55,040</b>	<b>602,599</b>	<b>المجموع</b>
<b>Western Hemisphere :</b>											نصف الكرة الغربي :
Argentina	-	47	18	63	42	80	103	9	69	431	الأرجنتين
Brazil	356	171	119	1,293	1,132	638	3,861	866	3,553	11,989	البرازيل
Ecuador	543	1,733	1,766	3,760	3,698	4,333	4,506	4,634	4,218	29,191	الاكوادور
Jamaica	-	-	-	-	-	-	119	4	-	123	جامايكا
Mexico	168	56	158	56	45	-	238	246	691	1,658	المكسيك
Panama	8	2	34	-	-	53	-	-	25	122	بنما
Others	148	74	600	119	98	14	69	140	-	1,262	اخرى
<b>Total</b>	<b>1,223</b>	<b>2,083</b>	<b>2,695</b>	<b>5,291</b>	<b>5,015</b>	<b>5,118</b>	<b>8,896</b>	<b>5,899</b>	<b>8,556</b>	<b>44,776</b>	<b>المجموع</b>
Others Countries	54,375	37,878	60,739	2,246	4,198	1,554	2,358	3,020	56,254	222,622	اقطار اخرى
<b>Grand Total</b>	<b>306,363</b>	<b>215,031</b>	<b>347,858</b>	<b>274,078</b>	<b>359,339</b>	<b>326,641</b>	<b>347,687</b>	<b>374,077</b>	<b>350,611</b>	<b>2,901,685</b>	<b>المجموع الكلي</b>

جدول رقم (6) TABLE NO.(6)  
الواردات حسب الاقطار والسلع خلال (يناير- سبتمبر) 2004  
IMPORTS BY COUNTRY & COMMODITY DURING ( JAN. - SEPT. ) 2004  
(القيمة بالآلاف الدولارات)  
(VALUE IN US.\$ 000 ' S )

Countries	بن Coffee	شاي Tea	قمح ودقيق Wheat & Wheat Flour	مواد غذائية اخرى Other Food Stuffs	مشروبات وتبغ Beverages & Tobacco	منتجات بترولية Petroleum Products	مواد خام Crude Materials	الكيمواويات Chemicals	مصنوعات Manuf. Goods	آلات ومعدات & Equip.	وسائل نقل Transport Equip.	المنسوجات Textiles	المجموع Total	الاقطار
<b>الدول الصناعية:-</b>														
Austria	0	0	0	9	110	0	10	182	4,267	3,050	24	0	7,652	النمسا
Australia	0	0	112,603	1,757	0	25	96	1,336	2,619	6,574	780	12	125,802	استراليا
Belgium	0	0	0	2,524	0	166	258	2,379	1,558	11,348	1,894	0	20,127	بلجيكا
Canada	0	0	45,524	727	0	0	0	1,101	1,155	6,868	2,285	19	57,679	كندا
Switzerland	0	0	0	219	11	66	27	5,432	6,539	4,065	10,306	877	27,542	سويسرا
Denmark	0	0	0	1,522	363	14	225	2,084	222	4,902	77	1	9,410	الدنمارك
Germany	0	0	0	4,179	610	230	1,821	13,143	19,603	66,681	39,854	240	146,361	المانيا
Spain	0	0	0	289	83	0	105	767	3,230	399	189	0	5,062	اسبانيا
Finland	0	0	0	0	0	0	0	62	3,187	655	23	0	3,927	فنلندا
France	0	0	121	2,157	97	181	111	9,334	4,019	13,111	18,562	105	47,798	فرنسا
United Kingdom	156	12	0	3,601	1,195	5,072	1,651	14,738	23,613	50,812	12,019	213	113,082	المملكة المتحدة
Greece	0	0	0	246	25	0	32	515	1,418	1,196	762	32	4,226	اليونان
Ireland	0	0	0	1,448	6,606	0	0	284	0	20	0	0	8,358	ايرلندا
Italy	0	41	0	5,429	76	19	584	6,098	14,408	41,604	16,461	63	84,783	ايطاليا
Japan	0	0	0	0	0	3	189	1,231	4,317	25,707	84,123	297	115,867	اليابان
Netherlands	0	0	0	5,876	0	887	860	8,906	4,103	4,538	25,099	129	50,398	هولندا
Norway	0	0	0	0	0	0	59	37	23	94	3,100	0	3,313	النرويج
Portugal	0	0	0	0	0	0	0	333	122	450	189	0	1,094	البرتغال
New Zealand	0	0	0	2,417	0	0	0	142	54	0	0	0	2,613	نيوزيلندا
Sweden	0	0	0	78	0	0	28	939	10,664	26,944	865	0	39,518	السويد
United States	0	0	2,784	9,272	0	0	62	556	4,276	4,022	669	50	21,691	الولايات المتحدة
Total	156	53	161,032	41,750	9,176	6,663	6,118	69,599	109,397	273,040	217,281	2,038	896,303	المجموع
<b>الدول النامية:-</b>														
<b>اوربا:-</b>														
Bulgaria	0	0	0	31	0	17	0	178	2,627	253	3,459	0	6,565	بلغاريا
Czechoslovakia	0	0	0	0	0	0	0	25	138	126	2,312	16	2,617	تشيكوسلوفاكيا
Cyprus	0	0	0	170	2	0	0	3,323	276	7,877	0	1	11,649	قبرص
Hungary	0	0	0	28	0	0	0	37	11	121	0	0	197	المجر
Poland	0	0	0	408	0	0	0	2	2,128	1,589	130	0	4,257	بولندا
Romania	0	0	0	0	0	0	0	115	1,288	284	539	0	2,226	رومانيا
Russia	0	0	0	0	0	0	0	21	5,805	379	353	2	6,560	روسيا
Turkey	0	0	12	14,659	0	196	826	702	30,102	18,644	7,430	1,886	74,457	تركيا
Ukraine	0	0	0	8	0	106	62	44	18,454	4,698	1,985	89	25,446	اكرانيا
Total	0	0	12	15,304	2	319	888	4,447	60,829	33,971	16,208	1,994	133,974	المجموع

Table No. (6) Cont'd

تابع جدول رقم (6)

Countries	بن Coffee	شاي Tea	قمح ودقيق Wheat & Flour	مواد غذائية اخرى Other Food Stuffs	مشروبات وتبغ Beverages & Tobacco	منتجات بترولية Petroleum Products	مواد خام Crude Materials	الكيمائيات Chemicals	مصنوعات Manuf. Goods	آلات ومعدات Machinery & Equip.	وسائل نقل Transport Equip.	المنسوجات Textiles	المجموع Total	الإقطار
<b>Africa :</b>														<b>أفريقيا :</b>
<b>Comesa Countries:</b>	25,311	24,759	0	13,839	6,952	3,831	1,587	11,281	97,824	22,582	13,698	571	222,235	<b>دول الكوميسا:</b>
Djibuti	0	0	0	0	0	0	0	0	0	0	0	0	0	جيبوتي
Ethiopia	5	0	0	5	0	0	0	0	222	20	1	0	253	أثيوبيا
Kenya	1,781	24,198	0	116	47	236	0	433	1,295	421	12	45	28,584	كينيا
Uganda	23,525	103	0	82	0	0	0	511	1	1	0	0	24,223	يوغندا
Zaire ( Congo )	0	0	0	0	0	0	0	0	0	4	0	0	4	زائير
Zimbabwe	0	0	0	0	4,612	0	0	0	0	0	0	0	4,612	زيمبابوي
Egypt	0	458	0	13,457	2,293	3,595	1,552	9,725	95,570	15,115	12,229	510	154,504	مصر
Zambia	0	0	0	0	0	0	0	0	50	0	0	0	50	زامبيا
Rwanda	0	0	0	0	0	0	0	0	0	0	615	0	615	رواندا
Burundi	0	0	0	0	0	0	0	0	0	236	0	0	236	بورندي
Seychelles	0	0	0	0	0	0	0	15	0	12	0	0	27	سيشل
Eritria	0	0	0	0	0	0	0	0	12	122	0	0	134	إريتريا
Malawi	0	0	0	0	0	0	0	0	0	0	0	0	0	مالوي
Mauriyius	0	0	0	0	0	0	0	0	0	0	0	0	0	موريشص
Angola	0	0	0	0	0	0	0	0	0	0	0	0	0	أنجولا
Comoros	0	0	0	0	0	0	0	0	0	0	0	0	0	جزر القمر
Madagascar	0	0	0	41	0	0	33	0	0	0	0	0	74	مدغشقر
Swaziland	0	0	0	138	0	0	2	597	674	6,647	841	16	8,915	سوازيلاند
Namibia	0	0	0	0	0	0	0	0	0	4	0	0	4	ناميبيا
Congo	0	0	0	0	0	0	0	0	0	0	0	0	0	الكنغو
<b>Others Africa Countries</b>	0	0	0	557	26	150	1,723	2,799	25,438	7,513	752	8	38,966	<b>دول أفريقية أخرى:</b>
Nigeria	0	0	0	0	0	0	0	0	2	0	0	0	2	نيجيريا
Morocco	0	0	0	33	3	0	0	0	632	610	24	0	1,302	المغرب
Tunisia	0	0	0	0	0	0	0	0	159	0	4	0	163	تونس
Algeria	0	0	0	0	0	0	0	0	0	24	0	8	32	الجزائر
Somalia	0	0	0	13	0	0	0	0	0	58	60	0	131	الصومال
South Africa	0	0	0	511	23	150	1,723	2,799	24,645	6,821	664	0	37,336	جنوب أفريقيا
<b>Total</b>	<b>25,311</b>	<b>24,759</b>	<b>0</b>	<b>14,396</b>	<b>6,978</b>	<b>3,981</b>	<b>3,310</b>	<b>14,080</b>	<b>123,262</b>	<b>30,095</b>	<b>14,450</b>	<b>579</b>	<b>261,201</b>	<b>المجموع</b>

تابع جدول رقم (6)

Table No. (6) Cont'd

Countries	بن Coffee	شاي Tea	قمح ودقيق Wheat & Flour	مواد غذائية اخرى Other Food Stuffs	مشروبات وتبغ Beverages & Tobacco	منتجات بترولية Petroleum Products	مواد خام Crude Materials	الكيمويات Chemicals	مصنوعات Manuf. Goods	آلات ومعدات Machinery & Equip.	وسائل نقل Transport Equip.	المنسوجات Textiles	المجموع Total	الاقطار
<b>Asia:</b>														اسيا:-
Bangladesh	0	0	0	0	0	0	0	0	13,795	80	306	10	14,191	بنغلاديش
China	3	50	5,515	12,071	1,522	261	581	27,353	109,814	123,490	42,200	46,733	369,593	الصين
Hong Kong	0	0	0	56	0	0	0	175	421	646	0	0	1,298	هونغ كونج
Indonesia	0	78	0	1,943	0	0	6,511	1,029	10,335	11,559	655	2,250	34,360	اندونيسيا
India	0	266	24,853	4,309	783	106	1,306	21,360	42,564	22,285	20,834	4,207	142,873	الهند
Iran	0	0	0	1,716	1,374	2,119	127	5,455	1,733	4,360	5,657	5	22,546	ايران
S.Korea	0	21	0	55	21	0	2,471	3,333	2,996	17,343	39,867	164	66,271	كوريا الجنوبية
Malaysia	0	0	0	5,571	0	730	5,069	1,210	5,594	5,990	3,512	25	27,701	ماليزيا
Pakistan	0	0	0	75	0	1	123	2,339	3,471	567	964	3,608	11,148	باكستان
Singapore	0	0	0	286	0	1,160	889	895	1,815	1,865	679	36	7,625	سنغافورة
Thailand	0	0	0	550	47	0	270	258	2,167	6,536	3,216	666	13,710	تايلاند
Taiwan	0	0	0	39	0	7	47	967	1,568	7,409	828	462	11,327	تايوان
<b>Total</b>	<b>3</b>	<b>415</b>	<b>30,368</b>	<b>26,671</b>	<b>3,747</b>	<b>4,384</b>	<b>17,394</b>	<b>64,374</b>	<b>196,273</b>	<b>202,130</b>	<b>118,718</b>	<b>58,166</b>	<b>722,643</b>	المجموع
<b>Middle East:</b>														الشرق الاوسط:-
Arab Emirrates	0	4	6,008	4,985	339	9,129	3,546	20,594	50,314	58,886	18,534	15,046	187,385	الامارات العربية
Bahrain	0	0	0	0	0	13,885	3,087	16	2,445	231	77	0	19,741	البحرين
Iraq	0	0	0	0	0	0	0	0	0	0	0	0	0	العراق
Jordan	0	0	0	478	21	22	1,359	12,966	6,910	1,577	6,810	345	30,488	الاردن
Kuwait	0	0	27	29	78	0	4,996	136	1,294	48	0	19	6,627	الكويت
Lebanon	0	0	0	221	34	0	11	515	3,380	3,116	72	18	7,367	لبنان
Libya	0	0	0	0	0	0	0	0	2	3	0	1	6	ليبيا
Oman	0	0	227	789	2	0	154	1,093	395	469	2	0	3,131	عمان
Qatar	0	0	0	0	0	0	399	37	83	62	30	11	622	قطر
Saudi Arabia	130	65	5	12,614	557	27,086	22,843	22,277	96,318	58,594	71,056	12,449	323,994	السعودية
Syria	0	0	0	882	0	12	11	1,478	5,110	5,759	876	4,113	18,241	سوريا
Yemen	0	0	0	41	0	857	10	381	2,530	1,176	2	0	4,997	اليمن
<b>Total</b>	<b>130</b>	<b>69</b>	<b>6,267</b>	<b>20,039</b>	<b>1,031</b>	<b>50,991</b>	<b>36,416</b>	<b>59,493</b>	<b>168,781</b>	<b>129,921</b>	<b>97,459</b>	<b>32,002</b>	<b>602,599</b>	المجموع
<b>Western Hemisphere:</b>														نصف الكرة الغربي:-
Argentina	0	0	0	190	0	0	0	66	14	100	61	0	431	الارجنتين
Brazil	0	0	0	705	2,925	0	0	290	5,238	2,673	158	0	11,989	البرازيل
Ecuador	0	67	0	3,929	17	0	516	1,656	9,455	10,157	3,235	159	29,191	الكوادور
Mexico	0	0	0	0	0	0	0	493	340	673	152	0	1,658	المكسيك
Panama	0	0	0	35	0	0	0	1	17	11	0	58	122	بنما
<b>Total</b>	<b>0</b>	<b>67</b>	<b>0</b>	<b>4,859</b>	<b>2,942</b>	<b>0</b>	<b>516</b>	<b>2,506</b>	<b>15,064</b>	<b>13,614</b>	<b>3,606</b>	<b>217</b>	<b>43,391</b>	المجموع
<b>Other Countries:</b>	<b>77</b>	<b>421</b>	<b>0</b>	<b>17,372</b>	<b>4,172</b>	<b>1,030</b>	<b>8,918</b>	<b>21,920</b>	<b>47,458</b>	<b>75,385</b>	<b>38,631</b>	<b>26,190</b>	<b>241,574</b>	اقطار اخرى:-
<b>Grand Total</b>	<b>25,677</b>	<b>25,784</b>	<b>197,679</b>	<b>140,391</b>	<b>28,048</b>	<b>67,368</b>	<b>73,560</b>	<b>236,419</b>	<b>721,064</b>	<b>758,156</b>	<b>506,353</b>	<b>121,186</b>	<b>2,901,685</b>	المجموع الكلي

**جدول رقم (7) TABLE NO.(7)**  
**الواردات الحكومية بالسلع خلال (يناير - سبتمبر) 2004م (شهريا)**  
**Government Imports By Commodity During (Jan. - Sept.) 2004 (Monthly)**  
**(القيمة بالآلاف الدولارات)**  
**(Value In US.\$000'S)**

	يناير Jan.	فبراير Feb.	مارس March	أبريل April	مايو May	يونيو June	يوليو July	أغسطس Aug.	سبتمبر Sept.	المجموع Total	
	القيمة Value	القيمة Value	القيمة Value	القيمة Value	القيمة Value	القيمة Value	القيمة Value	القيمة Value	القيمة Value	القيمة Value	
<b>Foodstuffs :</b>											<b>مواد غذائية :</b>
Wheat	-	-	-	-	-	-	-	-	-	0	قمح
Wheat Flour	-	-	-	-	-	-	-	-	-	0	دقيق قمح
Sugar	-	-	-	-	-	-	-	-	-	0	سكر
Tea	-	-	-	-	-	-	-	-	-	0	شاي
Coffee	-	-	-	-	-	-	-	-	-	0	بن
Dairy Products	-	-	-	-	-	-	-	-	-	0	منتجات الألبان
Fish & Canned Fish	-	-	-	-	-	-	-	-	-	0	أسماك ومعلبات الأسماك
Meat & Meat Products	-	-	-	-	-	-	-	-	-	0	لحوم ومنتجاتها
Fruits & Fruit Products	12	-	-	-	-	-	-	-	-	12	فواكه ومنتجاتها
Vegetable & Veget. Products	-	-	-	-	-	-	-	-	-	0	خضروات ومنتجاتها
Confectionery, Sweets & Biscuits	-	-	-	-	-	-	-	-	-	0	حلويات و بسكويت
Lentil	-	-	-	-	-	-	-	-	-	0	عدس
Animal & Veget. Oils	-	32	-	-	-	-	-	-	-	32	زيوت حيوانية ونباتية
Spices	-	-	-	-	-	-	-	-	-	0	بهارات
Rice	-	-	-	-	-	-	-	-	-	0	أرز
Others	-	-	6	-	59	3	-	5	-	73	أخرى
<b>Total</b>	<b>12</b>	<b>32</b>	<b>6</b>	<b>0</b>	<b>59</b>	<b>3</b>	<b>0</b>	<b>5</b>	<b>0</b>	<b>117</b>	<b>المجموع</b>
<b>Beverages &amp; Tobacco :</b>											<b>المشروبات والتبغ :</b>
Soft Drinks	-	-	-	8	-	-	-	-	-	8	مشروبات معدنية
Cigarettes	-	-	-	-	-	-	-	-	-	0	سجائر
Tobacco	-	-	-	-	-	-	-	-	-	0	تبغ
Others	-	-	-	-	-	-	-	-	-	0	أخرى
<b>Total</b>	<b>0</b>	<b>0</b>	<b>0</b>	<b>8</b>	<b>0</b>	<b>0</b>	<b>0</b>	<b>0</b>	<b>0</b>	<b>8</b>	<b>المجموع</b>
<b>Crude Materials :</b>											<b>مواد خام :</b>
Petroleum Products	90	7,384	643	9,642	8,632	-	9,740	23,638	9,550	69,319	منتجات بترولية
Crude Plastics	-	-	1	1	-	-	5	1,801	129	1,937	خام البلاستيك
Crude Rubber	-	-	-	-	-	-	-	-	-	0	خام المطاط
Tallow	-	-	-	-	-	-	-	-	-	0	شحوم
Seeds For Sowing	-	-	-	-	-	-	-	-	-	0	بذور وتقاوى
Packing Paper	-	-	-	-	-	-	-	-	-	0	ورق تغليف
Others	-	-	-	-	-	-	-	-	-	0	أخرى
<b>Total</b>	<b>90</b>	<b>7,384</b>	<b>644</b>	<b>9,643</b>	<b>8,632</b>	<b>0</b>	<b>9,745</b>	<b>25,439</b>	<b>9,679</b>	<b>71,256</b>	<b>المجموع</b>

Table No.(7) Con't

تابع جدول رقم (7)

	يناير Jan.	فبراير Feb.	مارس March	أبريل April	مايو May	يونيو June	يوليو July	أغسطس Aug.	سبتمبر Sept.	المجموع Total	
	القيمة Value	القيمة Value	القيمة Value	القيمة Value	القيمة Value	القيمة Value	القيمة Value	القيمة Value	القيمة Value	القيمة Value	
<b>Chemicals :</b>											مواد كيميائية :
Medical & Pharmaceutical Products	1,111	1,411	3,340	2,324	2,973	2,290	766	2,949	519	17,683	الدوية ومعدات طبية وصيدلية
Chemicals Products	313	3	496	484	102	122	48	144	944	2,656	عناصر كيميائية ومركباتها
Fertilizers	-	-	-	-	-	4,158	1,596	5,285	2,761	13,800	اسمدة
Tanning & Dyeing Materials	-	6	4	-	12	158	32	367	158	737	مواد للصبغة والصبغة والتلوين
Perfumes & Cosmetics	2	-	-	1	-	-	-	-	-	3	عطور ومستحضرات تجميل
Explosives	388	-	-	-	381	-	-	-	-	769	مفرقات
Insecticides	-	606	201	12	2	-	436	960	-	2,217	مبيدات حشرية
Others	130	144	19	3	13	67	2,571	148	746	3,841	أخرى
<b>Total</b>	<b>1,944</b>	<b>2,170</b>	<b>4,060</b>	<b>2,824</b>	<b>3,483</b>	<b>6,795</b>	<b>5,449</b>	<b>9,853</b>	<b>5,128</b>	<b>41,706</b>	المجموع
<b>Manufactured Goods :</b>											مصنوعات :
Leather Products	2	-	174	-	-	-	-	-	-	176	مصنوعات الجلود
Manufactured Rubber	3	-	14	39	82	30	364	232	4	768	مصنوعات المطاط
Manufactured Plastics	308	23	132	821	204	222	6	4	-	1,720	مصنوعات البلاستيك
Manufactured Wood & Cork	946	-	11	-	-	-	78	-	15	1,050	مصنوعات خشب وقلين
Glass & Glassware	10	5	1	1	87	-	30	-	-	134	مصنوعات الزجاج
Iron & Steel	1,091	1,959	755	465	1,520	303	674	977	340	8,084	حديد وصلب
Manufactured Metal	76	18	375	41	680	15	465	167	351	2,188	مصنوعات المعادن
Footwear	-	-	4	-	-	-	-	-	-	4	أحذية
Jute & Sacks	633	556	9,612	-	-	-	-	193	944	11,938	خيش وجوانات
Books, Magazines, And Newspapers	1,487	1,125	571	255	1,172	159	420	351	62	5,602	كتب ومجلات وجراند
Cement & Asbestos Pipes	138	19	61	30	92	61	-	-	66	467	أسمنت ومواسير اسبستس
Scientific Equipments	2,041	1,589	780	1,718	1,810	621	876	678	258	10,371	أجهزة علمية
Paper Products	167	21	278	2	261	16	193	5	28	971	مصنوعات الورق
Ceramic Products	-	10	24	3	-	5	-	1	16	59	مصنوعات الخزف
Toys & Sport Goods	1	-	1	-	-	-	27	-	-	29	لعب اطفال وأدوات رياضية
Others	143	979	355	402	412	288	17	235	793	3,624	أخرى
<b>Total</b>	<b>7,046</b>	<b>6,304</b>	<b>13,148</b>	<b>3,777</b>	<b>6,320</b>	<b>1,720</b>	<b>3,150</b>	<b>2,843</b>	<b>2,877</b>	<b>47,185</b>	المجموع



Table No.(7) Con't

تابع جدول رقم (7)

	يناير Jan.	فبراير Feb.	مارس March	أبريل April	مايو May	يونيو June	يوليو July	أغسطس Aug.	سبتمبر Sept.	المجموع Total	
	القيمة Value	القيمة Value	القيمة Value	القيمة Value	القيمة Value	القيمة Value	القيمة Value	القيمة Value	القيمة Value	القيمة Value	
<b>Machinery &amp; Equipment :</b>											
Non-Electrical Appliances	5,385	1,296	4,515	3,768	9,282	1,815	394	938	1,448	28,841	آلات ومعدات :-
Electrical Appliances	1,019	548	623	933	1,258	970	568	503	387	6,809	الات غير كهربائية
Refrigerators	53	57	160	4	705	4	-	-	12	995	آلات كهربائية
Air Conditioners	47	112	-	-	11	63	-	19	-	252	ثلاجات
Machinery Spare Parts	1,634	1,246	1,022	839	1,277	717	1,619	1,883	1,216	11,453	مكيفات هواء
T.V., Radios & Recorders etc..	74	35	225	229	135	35	8	2,698	-	3,439	قطع غيار الات
Dry Batteries	-	-	-	-	-	-	-	-	-	0	تلفزيونات ورايويوهات وشرطه ومسجلات واجهزة اتص
Accumulators	17	6	23	69	-	1	-	-	-	116	بطاريات جافه
Tractors	-	748	-	-	2,104	1,843	-	-	-	4,695	بطاريات
Ovens	-	-	16	-	19	-	-	-	-	35	جرارات
Others	-	-	10	-	-	-	-	-	-	10	أفران
<b>Total</b>	<b>8,229</b>	<b>4,048</b>	<b>6,594</b>	<b>5,842</b>	<b>14,791</b>	<b>5,448</b>	<b>2,589</b>	<b>6,041</b>	<b>3,063</b>	<b>56,645</b>	أخرى
<b>Transport Equipment :</b>											المجموع
Railway Locomotives	-	-	-	-	-	-	-	-	-	0	وسائل نقل :-
Railway Wagons	-	87	-	-	12	-	-	-	-	99	قاطرات
Motor Cars	517	1,041	1,139	1,127	2,383	1,122	2,592	-	1,025	10,946	عربات قاطرات
Trucks & Lorries	373	372	2,989	2,946	5,796	1,464	1,822	692	510	16,964	عربات صوالين
Buses	-	-	-	-	174	17	-	-	-	191	شاحنات و لواري
Tyres & Tubes	-	72	-	10	187	3	100	31	596	999	بصات
Auto-Spare Parts	1,080	558	30	849	1,117	215	99	490	65	4,503	انابيب واطارات
Motor-Cycles	-	-	7	206	1	-	-	559	-	773	قطع غيار عربات
Bicycles	-	-	-	-	-	-	-	-	-	0	دراجات بخارية
Aircrafts	-	-	-	-	-	291	-	-	-	291	دراجات
Aircraft Spare Parts	-	1	-	21	-	-	-	-	-	22	طائرات
Locomotive Spare Parts	497	40	306	716	215	104	2	417	429	2,726	قطع غيار طائرات
Ferries & Steamers	3,626	-	-	7,972	348	339	-	-	-	12,285	مراكب بخارية ومعدات
Others	-	-	-	-	-	-	-	-	-	0	أخرى
<b>Total</b>	<b>6,093</b>	<b>2,171</b>	<b>4,471</b>	<b>13,847</b>	<b>10,233</b>	<b>3,555</b>	<b>4,615</b>	<b>2,189</b>	<b>2,625</b>	<b>49,799</b>	المجموع
<b>Textiles :</b>											منسوجات :-
Yarn	-	-	-	-	-	-	-	-	-	0	غزل
Sewing Threads	-	-	-	-	-	-	-	-	-	0	خيوط حياكه
Woven Synthetic Fabric	1	-	8	-	-	-	-	1	-	10	اقمشة من حرير صناعي
Woven Cotton Fabrics	-	-	-	-	-	-	-	-	-	0	اقمشة من قطن
Woven Flax Fabrics	-	-	306	-	-	-	-	-	-	306	اقمشة من كتان
Man-Made Filament & Staple	-	-	-	-	-	-	-	18	-	18	منسوجات من شعيرات تركيبية
Wadding Of Textile Materials	-	4	-	-	-	-	-	-	-	4	حشو من مواد نسيجية
Carpets	-	-	-	3	-	12	5	14	2	36	سجاد
Special Woven Fabrics	-	-	-	-	11	-	-	-	-	11	منسوجات بصفات خاصة
Knitted Or Crocheted Fabrics	-	-	-	-	-	-	-	-	-	0	اقمشة مصنرة
Ready Made Clothes	5	7	10	2	50	26	179	-	-	279	ملبوسات جاهزة
Others	-	-	-	-	-	-	-	-	-	0	أخرى
<b>Total</b>	<b>6</b>	<b>11</b>	<b>324</b>	<b>5</b>	<b>61</b>	<b>38</b>	<b>184</b>	<b>33</b>	<b>2</b>	<b>664</b>	المجموع
Others	107	126	6	335	4	145	1,761	1,220	126	3,830	أخرى
<b>Grand Total</b>	<b>23,527</b>	<b>22,246</b>	<b>29,253</b>	<b>36,281</b>	<b>43,583</b>	<b>17,704</b>	<b>27,493</b>	<b>47,623</b>	<b>23,500</b>	<b>271,210</b>	المجموع الكلي

جدول رقم (8) TABLE NO.

الواردات الحكومية حسب القطر خلال الفترة (يناير - سبتمبر) 2004 شهريا

Government Imports By Country During (Jan. - Sept.) 2004 (Monthly)

(القيمة بالآلاف الدولارات)

(Value in US \$000'S)

	يناير Jan.	فبراير Feb.	مارس March	أبريل April	مايو May	يونيو June	يوليو July	أغسطس Aug.	سبتمبر Sept.	المجموع Total	
	القيمة Value	القيمة Value	القيمة Value	القيمة Value	القيمة Value	القيمة Value	القيمة Value	القيمة Value	القيمة Value	القيمة Value	
<b>Industrial Countries:</b>											<b>الدول الصناعية:-</b>
Austria	-	-	-	-	-	144	-	-	3	147	النمسا
Australia	-	146	37	283	570	-	100	25	943	2,104	أستراليا
Belgium	-	153	-	-	2	493	539	76	9	1,272	بلجيكا
Canada	350	1	-	569	91	896	-	257	349	2,513	كندا
Switzerland	9	-	147	117	310	49	19	239	-	890	سويسرا
Denmark	26	108	545	194	204	167	12	50	27	1,333	الدنمارك
Germany	622	840	1,099	1,173	2,116	901	1,555	1,414	446	10,166	ألمانيا
Spain	-	-	-	-	195	-	96	43	-	334	إسبانيا
Finland	-	456	-	-	-	-	-	-	-	456	فنلندا
France	230	953	433	241	754	119	1,061	393	4	4,188	فرنسا
United Kingdom	1,031	663	7,910	800	2,661	1,346	949	3,565	1,230	20,155	المملكة المتحدة
Greece	-	39	3	-	303	80	137	15	1	578	اليونان
Ireland	-	-	-	-	-	-	-	-	-	0	أيرلندا
Italy	1,481	336	330	45	243	54	84	792	380	3,745	إيطاليا
Japan	3,578	1,593	852	3,120	3,814	2,273	3,334	1,218	1,764	21,546	اليابان
Netherlands	3,770	22	133	7,972	132	-	-	1,394	102	13,525	هولندا
Norway	-	-	-	-	-	31	-	-	-	31	النرويج
Portugal	-	-	-	-	-	-	-	-	-	0	البرتغال
Sweden	2	79	1,132	7	59	-	3	133	-	1,415	السويد
United States	-	-	206	145	7	1,867	-	183	-	2,408	الولايات المتحدة
Others	557	-	-	-	-	-	-	-	-	557	أخرى
<b>Total</b>	<b>11,656</b>	<b>5,389</b>	<b>12,827</b>	<b>14,666</b>	<b>11,461</b>	<b>8,420</b>	<b>7,889</b>	<b>9,797</b>	<b>5,258</b>	<b>87,363</b>	<b>المجموع</b>
<b>Europe (Others) :</b>											<b>أوروبا (أخرى) :</b>
Bulgaria	-	-	-	-	-	-	-	-	-	0	بلغاريا
Czechoslovakia	-	-	-	-	-	-	-	-	-	0	تشيكوسلوفاكيا
Cyprus	128	-	-	-	-	-	-	-	-	128	قبرص
Hungary	-	-	-	-	117	-	-	-	-	117	المجر
Poland	796	-	-	-	-	-	-	-	-	796	بولندا
Romania	-	-	-	-	-	-	-	-	-	0	رومانيا
Russia	-	-	-	-	-	-	-	-	-	0	روسيا
Turkey	47	5	255	150	626	515	6	244	230	2,078	تركيا
Ukraine	-	-	-	-	299	-	-	2	-	301	أوكرانيا
Others	-	590	196	103	-	-	-	85	-	974	أخرى
<b>Total</b>	<b>971</b>	<b>595</b>	<b>451</b>	<b>253</b>	<b>1,042</b>	<b>515</b>	<b>6</b>	<b>331</b>	<b>230</b>	<b>4,394</b>	<b>المجموع</b>
<b>Africa :</b>											<b>أفريقيا :</b>
Djibouti	-	-	-	-	-	-	-	-	-	0	جيبوتي
Ethiopia	-	-	-	-	-	-	-	-	-	0	إثيوبيا
Kenya	-	-	-	-	10	-	-	-	-	10	كينيا
Morocco	-	-	-	-	18	1	1	-	-	20	المغرب
South Africa	62	836	111	3	2,424	39	190	575	677	4,917	جنوب أفريقيا
Tunisia	-	-	-	-	-	-	-	-	-	0	تونس
Uganda	-	-	-	-	-	-	-	-	-	0	أوغندا
Zaire	-	2	-	-	-	-	-	-	-	2	زائير
Zimbabwe	-	-	-	-	-	-	-	-	-	0	زيمبابوي
Others	100	-	-	392	-	-	102	-	186	780	أخرى
<b>Total</b>	<b>162</b>	<b>838</b>	<b>111</b>	<b>395</b>	<b>2,452</b>	<b>40</b>	<b>293</b>	<b>575</b>	<b>863</b>	<b>5,729</b>	<b>المجموع</b>

Table No.(8) Cont'd

تابع جدول رقم (8)

	يناير Jan. القيمة Value	فبراير Feb. القيمة Value	مارس March القيمة Value	أبريل April القيمة Value	مايو May القيمة Value	يونيو June القيمة Value	يوليو July القيمة Value	أغسطس Aug. القيمة Value	سبتمبر Sept. القيمة Value	المجموع Total القيمة Value	
<b>Asia :</b>											آسيا :
Bangladesh	-	-	2,973	-	-	-	-	-	-	2,973	بنغلاديش
China	2,589	3,371	3,780	5,238	7,217	394	586	860	817	24,852	الصين
Hong Kong	-	-	-	-	5	6	-	-	-	11	هونغ كونج
Indonesia	16	-	255	-	-	-	-	49	-	320	اندونيسيا
India	1,090	1,713	2,409	1,441	2,124	639	629	1,599	727	12,371	الهند
Iran	96	32	53	-	-	-	9,685	-	-	9,866	ايران
South Korea	114	591	288	883	270	101	821	78	63	3,209	كوريا الجنوبية
Malaysia	961	-	-	166	97	74	228	26	7	1,559	ماليزيا
Pakistan	10	98	303	154	59	118	111	4	-	857	باكستان
Singapore	-	6	75	-	-	-	-	-	-	81	سنغافورة
Thailand	54	47	25	37	14	-	-	-	-	177	تايلاند
Taiwan	-	74	-	-	50	-	-	-	-	124	تايوان
Others	116	29	-	24	-	-	77	521	-	767	أخرى
<b>Total</b>	<b>5,046</b>	<b>5,961</b>	<b>10,161</b>	<b>7,943</b>	<b>9,836</b>	<b>1,332</b>	<b>12,137</b>	<b>3,137</b>	<b>1,614</b>	<b>57,167</b>	<b>المجموع</b>
<b>Middle East :</b>											الشرق الأوسط :
United Arab Emirates	1,189	605	2,144	474	210	989	2,942	8,365	3,674	20,592	الإمارات العربية المتحدة
Bahrain	-	7,368	-	-	8,637	-	-	-	-	16,005	البحرين
Egypt	248	22	713	567	483	343	1,157	209	95	3,837	مصر
Iraq	-	-	-	-	-	-	-	-	-	0	العراق
Jordan	140	1	119	109	2	62	190	10	-	633	الأردن
Kuwait	46	-	-	-	1	-	1	9	-	57	الكويت
Lebanon	1,528	20	-	-	1,161	11	-	-	-	2,720	لبنان
Libya	-	-	-	-	-	-	-	-	-	0	ليبيا
Oman	-	1	-	-	3	1	27	-	-	32	عمان
Qatar	1	-	-	-	-	-	-	-	-	1	قطر
Saudi Arabia	1,130	1,245	2,591	11,338	4,097	5,330	901	24,977	11,162	62,771	السعودية
Syrian Arab Republic	122	36	31	6	16	35	9	40	-	295	سوريا
Yemen	155	20	-	-	-	-	-	171	-	346	اليمن
Others	-	-	-	-	-	-	-	-	-	0	أخرى
<b>Total</b>	<b>4,559</b>	<b>9,318</b>	<b>5,598</b>	<b>12,494</b>	<b>14,610</b>	<b>6,771</b>	<b>5,227</b>	<b>33,781</b>	<b>14,931</b>	<b>107,289</b>	<b>المجموع</b>
<b>Western Hemisphere :</b>											نصف الكرة الغربي :
Argentina	-	-	-	-	-	-	-	-	-	0	الأرجنتين
Brazil	-	-	-	98	183	183	-	-	-	464	البرازيل
Jamaica	-	-	-	-	-	-	-	-	-	0	جامايكا
Ecuador	160	37	56	368	147	-	48	-	68	884	الإكوادور
Mexico	-	-	-	-	-	-	-	-	-	0	المكسيك
Panama	-	-	-	-	-	-	-	-	-	0	بنما
Others	-	-	49	-	2	-	-	-	-	51	أخرى
<b>Total</b>	<b>160</b>	<b>37</b>	<b>105</b>	<b>466</b>	<b>332</b>	<b>183</b>	<b>48</b>	<b>0</b>	<b>68</b>	<b>1,399</b>	<b>المجموع</b>
Others Countries	973	108	-	64	3,850	443	1,893	2	536	7,869	قطر أخرى :-
<b>Grand Total</b>	<b>23,527</b>	<b>22,246</b>	<b>29,253</b>	<b>36,281</b>	<b>43,583</b>	<b>17,704</b>	<b>27,493</b>	<b>47,623</b>	<b>23,500</b>	<b>271,210</b>	<b>المجموع الكلي</b>