

Central Bank of Sudan
Statistics Directorate



بنك السودان المركزي
إدارة الإحصاء

الموجز الإحصائي للتجارة الخارجية

أبريل - يونيو 2009

Foreign Trade Statistical Digest
April- June 2009

Central Bank of Sudan

Khartoum – Almogran

P. O. Box: 313

Tel: (249) 87056065

Fax: (249) 183781341

Website: <http://www.cbos.gov.sd>

Email: research@cbos.gov.sd

بنك السودان المركزي

الخرطوم – المقرن

ص. ب. : 313

ت : (249) 87056065

فاكس : (249) 183781341

الموقع على الانترنت : <http://www.cbos.gov.sd>

بريد الكتروني : research@cbos.gov.sd

Printed by : Digital Co. Tel.: +249 9122 552 72 Fax: +249 183 785 443

الموجز الإحصائي للتجارة الخارجية
Foreign Trade Statistical Digest

Contents	الجدول Table	الصفحة Page	المحتويات
Introduction		4	المقدمة
Trade Balance During the period 2000 - (January- June) 2009		5	الميزان التجاري خلال الفترة 2000 - (يناير - يونيو) 2009
Section (A) Exports			القسم الأول الصادرات
Summary of Exports during the period (January- June) 2009	1	8	ملخص الصادرات خلال الفترة (يناير - يونيو) 2009
Exports by commodities during the period (January- June) 2009 (Monthly)	2	12	الصادرات حسب السلع خلال الفترة (يناير - يونيو) (شهرياً) 2009
Exports by commodities during the period (January- June) 2009 (Quarterly)	3	13	الصادرات حسب السلع خلال الفترة (يناير - يونيو) (ربع سنوي) 2009
Exports By commodities during the period (January- June) 2008& 2009	4	14	الصادرات حسب السلع خلال الفترة (يناير - يونيو) 2009-2008
Exports By country during the period (January- June) 2009 (Monthly)	5	15-17	الصادرات حسب القطر خلال الفترة (يناير - يونيو) (شهرياً) 2009
Exports By country & commodity during the period (January- June) 2009	6	18-20	الصادرات حسب القطر والسلعة خلال الفترة (يناير - يونيو) 2009
Section (B) Imports			القسم الثاني الواردات
Summary of Imports during the period (January- March) 2009	1	22	ملخص الواردات خلال الفترة (يناير - يونيو) 2009
Imports by Commodities during the period (January- March) 2009 (Monthly)	2	24-26	الواردات حسب السلع خلال الفترة (يناير - يونيو) (شهرياً) 2009
Imports by Commodities during the period (January- March) 2009 Quarterly)	3	27-29	الواردات حسب السلع خلال الفترة (يناير - يونيو) (ربع سنوي) 2009
Imports by Commodities During the period (January- March) 2008- 2009	4	30-32	الواردات حسب السلع خلال الفترة (يناير - يونيو) 2009-2008
Imports by Country during the period (January- March) 2009 Monthly)	5	33-35	الواردات حسب القطر خلال الفترة (يناير - يونيو) (شهرياً) 2009
Imports by Country & Commodity during the period (January- March) 2009	6	36-38	الواردات حسب القطر والسلعة خلال الفترة (يناير - يونيو) 2009
Government Imports by Commodities during the period (January- March) 2009 (Monthly)	7	39-41	الواردات الحكومية بالسلع خلال الفترة (يناير - يونيو) (شهرياً) 2009
Government Imports by Country during the period (January- March) 2009 (Monthly)	8	42-43	الواردات الحكومية حسب القطر خلال الفترة (يناير - يونيو) (شهرياً) 2009

Introduction

The foreign trade statistics presented here, cover all Exports and Imports registered at the customs stations in Port Sudan "the main port", Juba, Wadi Halfa, Kassala, Elgeneina, Bassunda, Elkurmk, Geisan, Muleet, Lokadi, El Galabat, Alabedia, Dongola, Hamart Elsheikh, Abu Hamed, Um Dafug, Elgadaref and Sooba. They also include the exports and the imports channeled through Khartoum Airport and Post Office in Khartoum.

The imports are valued on C.I.F. basis, which represent the cost of goods, insurance and freight at the port of destination. Exports are valued on F.O.B basis, which exclude the value of insurance and freight.

The foreign trade statistics exclude gifts, personal effects, and any other imports for exhibition for a period not more than six months, whereas the values of rent are recorded in the balance of payments statistics.

This data is also published by Central Bureau of Statistics in local currency, and can be found in the General Customs Department.

المقدمة

تعتمد إحصاءات التجارة الخارجية المدرجة في هذا الموجز على أرقام الصادرات و الواردات التي تم تسجيلها في المحطات الجمركية المتواجدة في بور تسودان ، جوبا ، وادي حلفا ، كسلا ، الجنينة ، باسندة ، الكرمك ، قيسان ، مليط ، لوكدي ، القلابات ، العبيدية ، دنقلا ، حمرة الشيخ ، أبوحمدة ، ام دافوق ، القضارف والحاويات سوبا. وتشتمل أيضاً على الصادرات والواردات التي تمت عن طريق مطار الخرطوم وبوسطة الخرطوم العمومية . ويعتبر ميناء بور تسودان المنفذ الرئيسي الذي تتم عن طريقه معظم تجارة البلاد الخارجية.

تحسب الواردات علي أساس (سياف) أي أن القيمة تمثل تكلفة البضاعة، التأمين والترحيل حتى ميناء الوصول. أما الصادرات فهي مبنية على أساس (قوب) أي أن قيمة البضاعة لا تشمل تكلفة التأمين و الترحيل

نشير إلى أن إحصاءات التجارة الخارجية لا تشمل قيم الهدايا ، الأمتعة الشخصية وما يتم استتجاره لأغراض العرض لفترة لا تتعدى ستة أشهر، غير أن قيم التأجير تظهر ضمن إحصاءات ميزان المدفوعات.

أيضاً يصدر الجهاز المركزي للإحصاء بيانات عن الصادرات والواردات والميزان التجاري بالعملة المحلية. كما يمكن طلب بيانات التجارة الخارجية من رئاسة شرطة الجمارك.

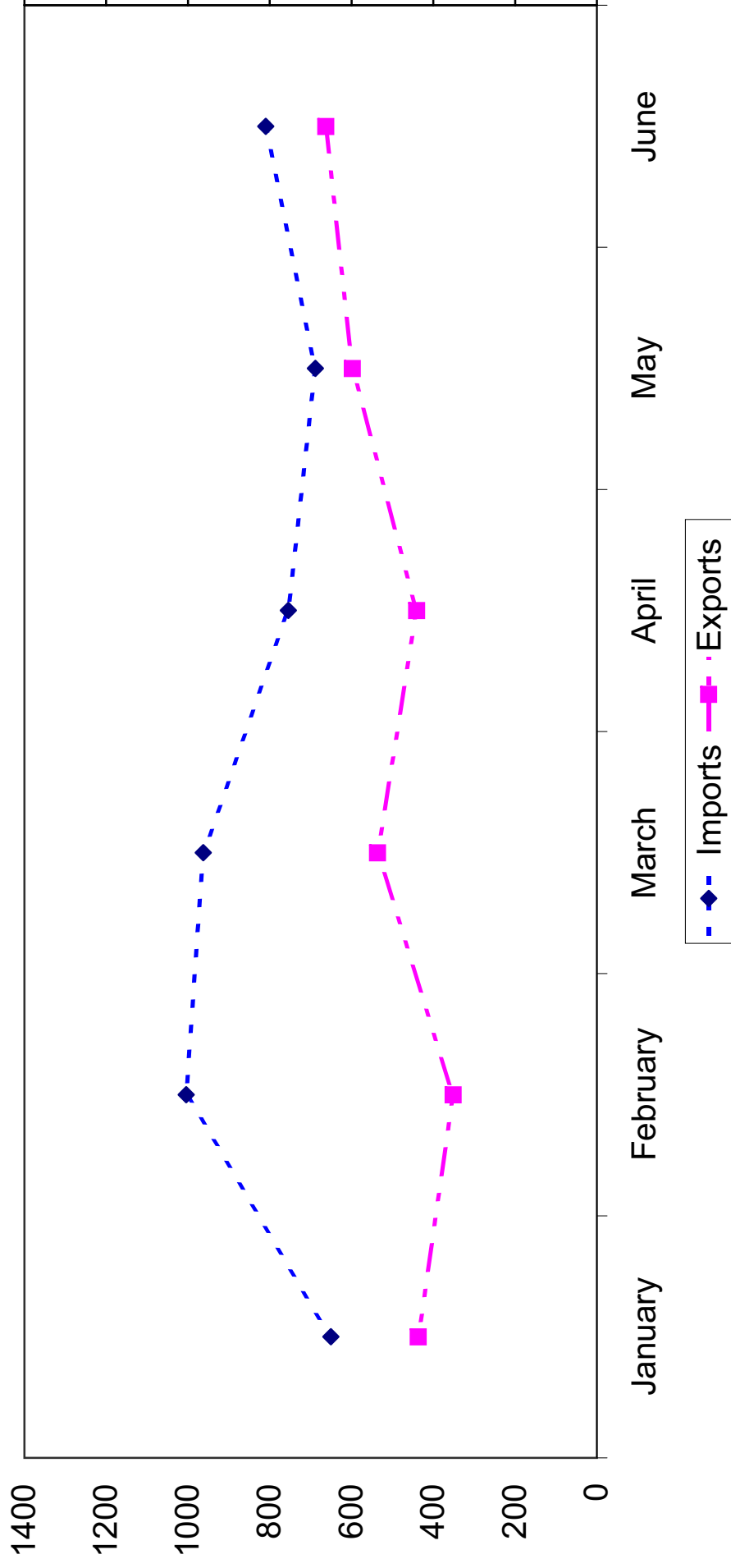
الميزان التجاري خلال الفترة 2000 - (يناير-يونيو) 2009
Trade Balance During The Period 2000 - (Jan. - June) 2009
 (القيمة بالآلاف الدولارات)
 (Value In US.\$000'S)

Period	الميزان التجاري Trade Balance	الواردات Imports	الصادرات Exports	الصادرات غير البترولية Non Petroleum Exports	الصادرات البترولية Petroleum Exports	الفترة
2000	268,940	1,537,768	1,806,708	455,951	1,350,757	2000
2001	(602,257)	2,300,960	1,698,703	322,037	1,376,666	2001
2002	(497,269)	2,446,384	1,949,115	438,258	1,510,857	2002
2003	(339,739)	2,881,915	2,542,176	494,471	2,047,705	2003
2004	(297,466)	4,075,230	3,777,764	677,278	3,100,486	2004
2005	(1,932,542)	6,756,820	4,824,278	636,918	4,187,360	2005
2006	(2,416,930)	8,073,498	5,656,568	569,357	5,087,211	2006
2007	103,793	8,775,457	8,879,250	460,722	8,418,528	2007
2008	2,318,964	9,351,540	11,670,504	576,393	11,094,111	2008
<u>2009*</u>	<u>(1,845,208)</u>	<u>4,870,593</u>	<u>3,025,385</u>	<u>371,232</u>	<u>2,654,153</u>	<u>*2009</u>
January	(214,310)	650,733	436,423	34,356	402,067	يناير
February	(653,123)	1,004,096	350,973	73,014	277,959	فبراير
March	(426,829)	962,890	536,061	86,106	449,955	مارس
April	(313,808)	754,672	440,864	63,144	377,720	ابريل
May	(90,146)	688,160	598,014	81,589	516,425	مايو
June	(146,992)	810,042	663,050	33,023	630,027	يونيو

*بيانات أولية

*Provisional

Trade Balance During the Period (Jan.- June)2009 (Values In US\$ Million)



القسم الأول

الصـادرات

Section (A)

EXPORTS

جدول رقم (1) Table No. (1)

ملخص الصادرات خلال الفترة (يناير- يونيو) 2009*

Summary Of Exports During (Jan. -June) *2009

(القيمة بالآلاف الدولارات)

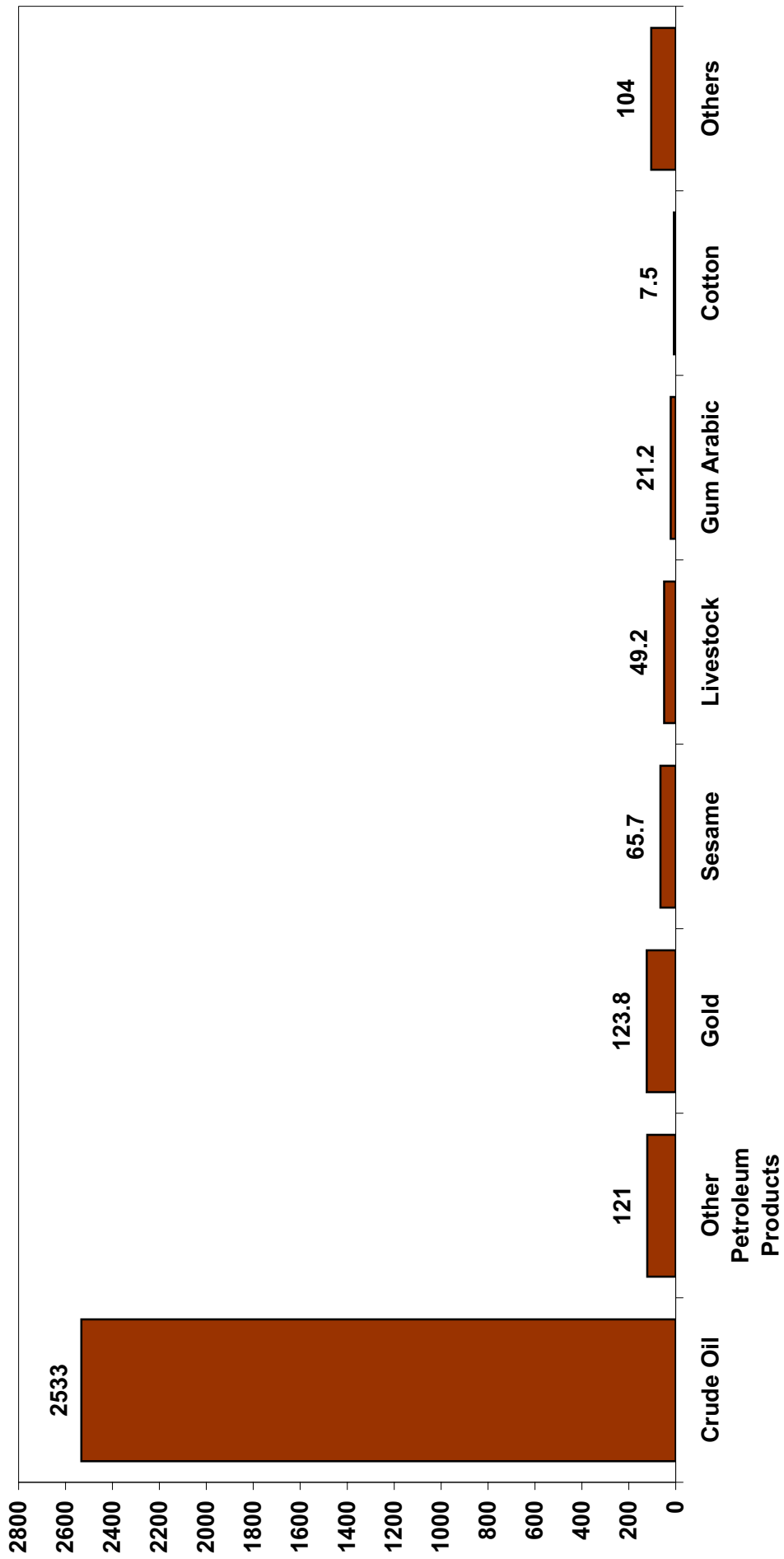
(Value in US.\$000'S)

Commodities	Unit	2009 (يناير- يونيو) 2009(Jan.-June)		الوحدة	السلع
		الكمية Quantity	القيمة Value		
Crude Oil	Barrel	69,662,488	2,532,991	برميل	بتترول خام
Benzine	M. T.	-	0	"	بنزين
Kerosene	" "	200	96	"	كيروسين
Light Gas	" "	4,155	1,841	"	غاز طبيعي
Naphtha	" "	-	0	"	نافتا
Furnace	" "	-	0	"	فيرنس
Mixed butagas	" "	-	0	"	غاز مخلوط
Diesel	" "	212,158	102,924	"	جازولين
Others Petroleium Produts	" "	135,723	16,301	"	منتجات بترولية اخري
Cotton	Bale	9,624	7,484	بالة	قطن
Gum Arabic	M.T.	9,772	21,130	طن متري	صمغ عربي
Sesame	" "	65,874	65,755	"	سمسم
Sugar	" "	30,400	18,489	"	السكر
Groundnuts	" "	-	0	"	فول سوداني
Cake and Meal	" "	-	0	"	امياز
Dura (Sorghum)	" "	7	2	"	ذرة
Livestock	Head	33,509	49,231	رأس	حيوانات حية
Meat	M.T.	568	2,456	طن متري	لحوم
Hides & Skins	Value	-	8,274	قيمة	جلود
Gold	K.G.	1,345	123,840	كيلو جرام	ذهب
Others	Value	-	74,571	قيمة	أخري
Total			3,025,385		المجموع

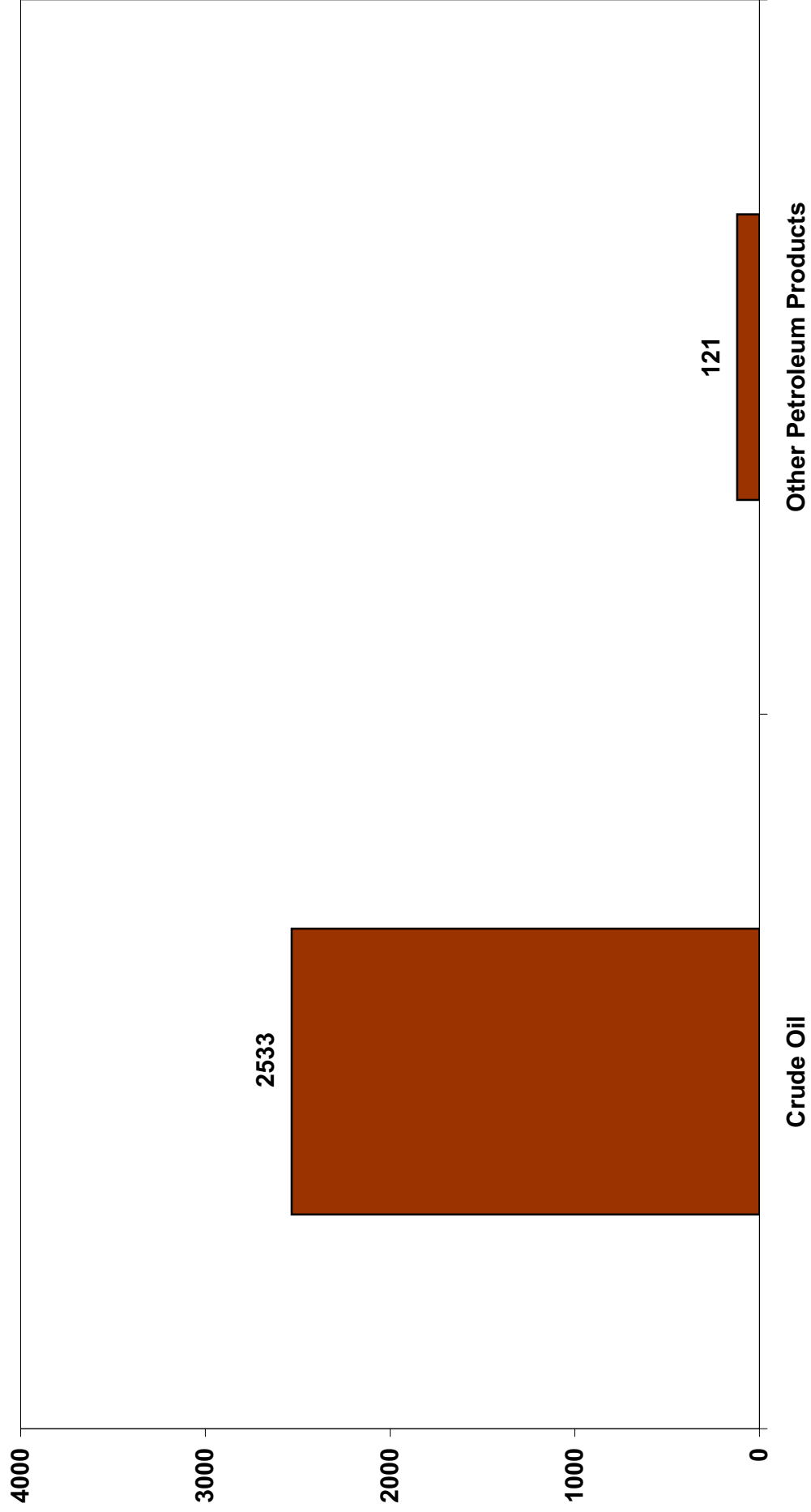
*Provisional Data

* بيانات أولية

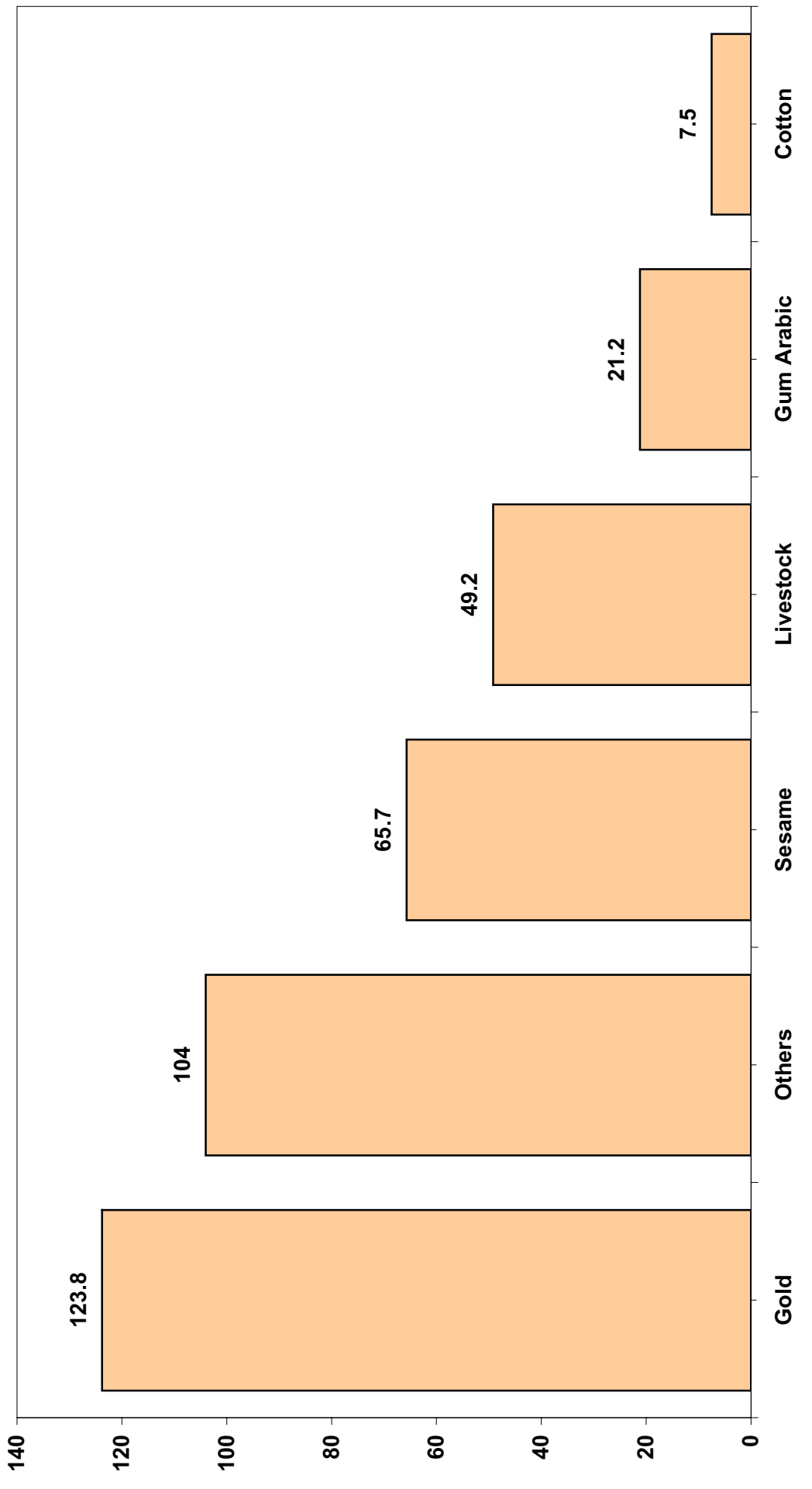
Exports During (Jan.- June) 2009
(Value In US\$ Million)



**Petroleum Exports During (Jan. - June)2009
(Value In US\$ Million)**



**Mn - Petroleum Exports During (Jan. - June)2009
(Value In US\$ Million)**



جدول رقم (2) Table No.
 الصادرات حسب السلع خلال الفترة (يناير - يونيو) 2009 (شهريا)*
Exports By Commodities During (Jan. - June) 2009(Monthly)*
 (القيمة بالآلاف الدولارات)
 (Value in US.\$000'S)

Commodities	يناير Jan.	فبراير Feb.	مارس Mar.	أبريل Apr.	مايو May	يونيو Jun.	المجموع Total	السلع
Crude Oil	376,723	263,777	442,137	358,989	490,358	601,007	2,532,991	بنترول خام
Benzine	-	-	-	-	-	-	0	بنزين
Kerosene	-	-	96	-	-	-	96	كيروسين
Light Gas	38	202	563	240	274	524	1,841	غاز طبيعي
Naphtha	-	-	-	-	-	-	0	نافثا
Furnace	-	-	-	-	-	-	0	فيرنس
Mixed butagas	-	-	-	-	-	-	0	غاز مخلوط
Diesel	23,495	12,768	5,948	15,897	21,523	23,293	102,924	جازولين
Others Petroleum Prods	1,811	1,212	1,211	2,594	4,270	5,203	16,301	منتجات بترولية اخرى
Extra-Long Staple Cotton	-	-	-	-	-	-	0	اقطن فانقة الطول
Long Staple Cotton	949	461	275	2,354	3,399	46	7,484	اقطن طويلة التيلة
Short& Medium Staple Cotton	-	-	-	-	-	-	0	اقطن متوسطة وقصيرة التيلة
Cotton Waste	-	-	-	-	-	-	0	اقطن اسكارنو
Gum Hashab	184	1,106	4,073	986	240	5	6,594	صمغ هشاب
Gum Taleh	770	3,906	5,301	2,117	1,739	8	13,841	صمغ طلع
Gum Powder	-	-	281	126	175	113	695	صمغ بكرة
Sesame	5,390	10,251	16,389	14,313	19,239	173	65,755	سمسم
Groundnuts	-	-	-	-	-	-	0	فول سودانى
Hibiscus Flower	139	1,512	1,884	400	787	105	4,827	كركى
Melon Seeds	1,089	1,497	1,229	835	687	4	5,341	حب بطيخ
Senna Pods	-	85	200	278	201	245	1,009	سنمكة
Henna	-	-	-	-	-	-	0	حنه
Dura (Sorghum)	-	-	2	-	-	-	2	ذرة
Sunflower Seeds	-	-	-	-	-	-	0	بذور عباد الشمس
Crude Groundnuts Oil	-	-	-	-	-	-	0	زيت فول خام
Sesame Oil	18	9	37	-	-	-	64	زيت سمسم
Sugar	-	-	18,489	-	-	-	18,489	سكر
Molasses	-	-	-	-	-	-	0	مولاس
Groundnut Cake& Meal	-	-	-	-	-	-	0	امياز فول سودانى
Cotton Seed Cake & Meal	-	-	-	-	-	-	0	امياز بذرة قطن
Sesame Cake & Meal	-	-	-	-	-	-	0	امياز سمسم
Wheat Bran	-	-	-	-	-	-	0	امياز قمح
Sheep	39	6,754	9,940	4,306	12,519	82	33,640	ضان
Goats	1	880	132	222	261	4	1,500	ماعز
Cattle	5	880	327	307	82	2	1,603	ابقار
Camels	801	3,403	2,167	2,041	3,996	27	12,435	جمال
Gazelle	-	19	-	15	2	-	36	غزال
Crossbred Camels	-	-	-	-	-	-	0	جمال هجين
	-	-	17	-	-	-	17	حيوانات حية اخرى
Meat	85	166	573	589	379	664	2,456	لحوم
Fish (Fresh or Chilled)	25	43	59	18	18	-	163	اسماك طازجة او مثلجة
Vegetables	11	143	4	-	-	-	158	خضروات
Fruits	97	72	226	245	194	76	910	فواكه
Gold	23,723	28,698	20,980	13,324	12,859	24,256	123,840	ذهب
Copper Waste & Scrap	135	218	388	395	490	512	2,138	خردة نحاس
Lead Waste & Scrap	-	-	-	395	-	-	395	خردة رصاص
Iron Waste & Scrap	50	661	739	125	31	10	1,616	خردة حديد
Chromium	-	-	228	-	-	-	228	كروم
Yarn	-	-	-	-	-	-	0	غزل
Cotton Fabrics	-	1	-	-	-	-	1	منسوجات قطنية
Shells	-	-	-	-	-	-	0	صدف
Hides & Skins	597	1,518	1,247	1,735	1,254	1,923	8,274	جلود
Lubban	-	-	3	-	-	-	3	لبان
Others	248	10,731	916	18,018	23,037	4,768	57,718	اخرى
Total	436,423	350,973	536,061	440,864	598,014	663,050	3,025,385	المجموع

*Provisional Data

*بيانات اولية

جدول رقم (3) Table No. (3)
 الصادرات حسب السلع خلال الفترة (يناير - يونيو) 2009* (ربع سنوي)
 Exports By Commodities During (Jan. - June) *2009 (Quarterly)
 (القيمة بالآلاف الدولارات)
 (Value in US.\$000'S)

Commodities	UNIT	2009 (يناير - مارس) (Jan. - Mar.) 2009		2009 (أبريل - يونيو) (Apr. - Jun.) 2009		المجموع Total		الوحدة	السلع
		الكمية Quantity	القيمة Value	الكمية Quantity	القيمة Value	الكمية Quantity	القيمة Value		
Crude Oil	Barrel	38,919,826	1,082,637	30,742,662	1,450,354	69,662,488	2,532,991	برميل	بترو خام
Benzine	M.T.	-	0	-	0	-	0	" "	بنزين
Kerosene	" "	200	96	-	0	200	96	" "	كيروسين
Light Gas	" "	1,855	803	2,300	1,038	4,155	1,841	" "	غاز طبيعي
Naphtha	" "	-	0	-	0	-	0	" "	نافتا
Furnace	" "	-	0	-	0	-	0	" "	فيرنس
Mixed butagas	" "	-	0	-	0	-	0	" "	غاز مخلوط
Diesel	" "	107,244	42,211	104,914	60,713	212,158	102,924	" "	ديزل
Others Petroleum Prods	" "	60,479	4,234	75,244	12,067	135,723	16,301	" "	منتجات بتروولية اخرى
Extra-Long Staple Cotton	Bales	-	0	-	0	-	-	بالة	اقطن فائقة الطول
Long Staple Cotton	" "	1,498	1,685	8,126,280	5,799	8,127,778	7,484	" "	اقطن طويلة التيلة
Short & Medium Staple Cotton	" "	-	0	-	0	-	0	" "	اقطن متوسطة وقصيرة التيلة
Cotton Waste	" "	-	0	-	0	-	0	" "	اقطن اسكارنو
Gum Hashab	M.T.	1,090	5,363	1,254	1,231	2,344	6,594	طن متري	صمغ هشاب
Gum Taleh	" "	4,119	9,977	3,089	3,864	7,208	13,841	" "	صمغ طلع
Gum Powder	" "	86,500	281	133,500	414	220,000	695	" "	صمغ بكرة
Sesame	" "	21,090	32,030	44,784	33,725	65,874	65,755	" "	سمسم
Groundnuts	" "	-	0	-	0	-	0	" "	فول سوداني
Hibiscus Flower	" "	2,197	3,535	1,504	1,292	3,701	4,827	" "	كردي
Melon Seeds	" "	10,606	3,815	6,149	1,526	16,755	5,341	" "	حب بطيخ
Senna Pods	" "	399	285	826	724	1,225	1,009	" "	سنمكة
Henna	" "	-	0	-	0	-	0	" "	حنه
Dura (Sorghum)	" "	3,240	2	-	0	3,240	2	" "	ذرة
Sunflower Seeds	" "	-	0	-	0	-	0	" "	بذور عباد الشمس
Crude Groundnuts Oil	" "	-	0	-	0	-	0	" "	زيت فول خام
Sesame Oil	" "	57,555	64	-	0	57,555	64	" "	زيت سمسم
Sugar	" "	30,400	18,489	-	0	30,400	18,489	" "	سكر
Molasses	" "	-	0	-	0	-	0	" "	مولاس
Groundnut Cake & Meal	" "	-	0	-	0	-	0	" "	امياز فول سوداني
Cotton Seed Cake & Meal	" "	-	0	-	0	-	0	" "	امياز بذرة قطن
Sesame Cake & Meal	" "	-	0	-	0	-	0	" "	امياز سمسم
Wheat Bran	" "	-	0	-	0	-	0	" "	امياز قمح
Sheep	Head	10,717	16,733	12,338	16,907	23,055	33,640	راس	ضان
Goats	" "	205,400	1,013	357,290	487	562,690	1,500	" "	ماعز
Cattle	" "	1,363	1,212	536	391	1,899	1,603	" "	ابقار
Camels	" "	-	6,371	8,524	6,064	8,524	12,435	" "	جمال
Gazelle	" "	4,343	19	1,110	17	5,453	36	" "	غزال
Crossbred Camels	" "	-	0	-	0	-	0	" "	جمال هجين
Other livestock	" "	641	17	-	0	641	17	" "	حيوانات حية اخرى
Meat	M.T.	219,979	824	348,313	1,632	568,292	2,456	طن متري	لحوم
Fish (Fresh or Chilled)	" "	170	127	94	36	264	163	" "	اسماك طازجة او مثلجة
Vegetables	" "	351	158	-	0	351	158	" "	خضروات
Fruits	" "	1,349	395	1,563	515	2,912	910	" "	فواكه
Gold	K.G.	2,444	73,401	1,983	50,439	4,427	123,840	كيلو جرام	ذهب
Copper Waste & Scrap	M.T.	615	741	1,265	1,397	1,880	2,138	طن متري	خردة نحاس
Lead Waste & Scrap	" "	-	0	-	395	-	395	" "	خردة رصاص
Iron Waste & Scrap	" "	5,080	1,450	1,615	166	6,695	1,616	" "	خردة حديد
Chromium	" "	-	228	-	0	-	228	" "	كروم
Yarn	" "	-	0	-	0	-	0	" "	غزل
Cotton Fabrics	" "	-	1	-	0	-	1	" "	صنف
Shells	" "	-	0	-	0	-	0	" "	جلود
Hides & Skins	Value	-	3,362	-	4,912	-	8,274	قيمة	جلود
Lubban	M.T.	25,000	3	-	0	25,000	3	طن متري	لبان
Others	Value	-	11,895	-	45,823	-	57,718	قيمة	اخرى
Total			1,323,457		1,701,928		3,025,385		المجموع

*Provisional Data

* بيانات أولية

جدول رقم (4) Table No.

الصادرات حسب السلع خلال الفترة (يناير - يونيو) 2008 - 2009*

Exports By Commodities During (Jan. - June) 2008 - * 2009

(القيمة بالآلاف الدولارات)

(Value in US.\$000'S)

Commodities	Unit	2008 (يناير - يونيو) (Jan. -June) 2008		2009 (يناير - يونيو) (Jan. -June) 2009		الوحدة	السلع
		الكمية Quantity	القيمة Value	الكمية Quantity	القيمة Value		
Crude Oil	Barrel	70,371,673	6,626,531	69,662,488	2,532,991	برميل	بتروئ خام
Benzene	M.T.	138,535	113,532	-	0	"	بنزين
Kerosene	" "	-	0	200	96	"	كيروسين
Light Gas	" "	-	408	4,155	1,841	"	غاز طبيعي
Naphatha	" "	-	0	-	0	"	نافثا
Furnace	" "	-	0	-	0	"	فيرنس
Mixbutagas	" "	2,760	2,676	-	0	"	غاز مخلوط
Diesel	" "	-	0	212,158	102,924	"	ديزل
Others Petroleium Products	" "	44,507	11,739	135,723	16,301	"	منتجات بترولية اخرى
Cotton	Bales	89,195	34,457	9,624	7,484	بالة	قطن
Cotton Waste	"	-	0	-	0	"	مخلفات قطن
Gum Arabic	M.T.	11,558	22,041	5,975	21,130	طن متري	صمغ عربي
Sesame	" "	88,017	108,689	65,874	65,755	"	سمسم
Groundnuts	" "	842	503	-	0	"	فول سوداني
Hibiscus Flower	" "	8,740	10,655	3,701	4,827	"	كركدى
Melon Seeds	" "	6,820	1,984	16,755	5,341	"	حب بطيخ
Senna Pods	" "	705	686	1,225	1,009	"	سنمكة
Henna	" "	10	4	-	0	"	حنه
Dura (Sorghum)	" "	222,315	38,481	3,240	2	"	ذرة
Sunflower Seeds	" "	-	235	-	0	"	بذور عباد الشمس
Crude Groundnuts Oil	" "	89	205	-	0	"	زيت فول سوداني
Sugar	" "	28,982	14,372	30,400	18,489	"	سكر
Molasses	" "	176,699	14,335	-	0	"	مولاس
Cake & Meal	" "	-	0	-	0	"	امياز
Sheep	Head	35,606	2,670	23,055	33,640	رأس	ضان
Goats	"	700	28	205,757	1,500	"	ماعز
Camels	"	667	132	8,524	12,435	"	جمال
Other livestock	"	-	0	4,984	53	"	حيوانات حية اخرى
Meat	M.T.	5	201	568,292	2,456	طن متري	لحوم
Vegetables & Fruits	" "	454	197	3,263	1,068	"	فواكه وخضروات
Gold	K.G.	2,771,965	51,632	1,345	123,840	كيلو جرام	ذهب
Iron & Copper Scraps	M.T.	56,927	11,300	7,310	3,754	طن متري	نحاس وحديد خردة
Lead Scrap	" "	3,805	608	-	395	"	رصاص خردة
Chromium	" "	8,804	3,032	-	228	"	كروم
Hides & Skins	Value	-	780	-	8,274	قيمة	جلود
Others	"	-	2,872	-	59,552	"	اخرى
Total			7,074,985		3,025,385		المجموع

*Provisional Data

*بيانات أولية

جدول رقم (5) Table No. (5)
 الصادرات حسب القطر خلال الفترة (يناير- يونيو) 2009 * (شهريا)
 Exports By Country During (Jan. - June) * 2009 (Monthly)
 (القيمة بالآلاف الدولارات)
 (Value in US.\$000'S)

Countries	2009							الإقطـار
	يناير Jan.	فبراير Feb.	مارس Mar.	أبريل Apr.	مايو May	يونيو Jun.	المجموع Total	
Industrial Countries:								الدول الصناعية :
Austria	-	136	-	-	-	-	136	النمسا
Australia	-	-	-	-	-	8	8	أستراليا
Belgium	-	5	-	162	240	120	527	بلجيكا
Canada	-	59	-	5	-	-	64	كندا
Denmark	-	46	-	-	-	-	46	الدنمارك
Finland	-	-	109	-	38	18	165	فنلندا
France	1,093	2,434	4,438	2,942	4,078	1,717	16,702	فرنسا
Germany	-	-	-	-	-	-	0	ألمانيا
Greece	-	-	-	36	-	1	37	اليونان
Ireland	-	-	-	-	-	-	0	أيرلندا
Italy	125	162	251	1,352	344	295	2,530	إيطاليا
Japan	2	391	60,776	868	261	211	62,509	اليابان
Netherlands	-	21	1	-	-	-	21	هولندا
Norway	-	33	-	-	-	-	33	النرويج
Portugal	-	63	-	29	32	-	124	البرتغال
Spain	-	160	-	-	-	52	212	إسبانيا
Sweden	-	-	-	-	-	-	0	السويد
Switzerland	-	-	-	-	-	-	0	سويسرا
United Kingdom	640	819	17,652	886	1,373	439	21,808	المملكة المتحدة
United States	2	604	2,103	1,002	622	10	4,343	الولايات المتحدة
Others	-	-	-	-	-	-	0	أخرى
Total	1,862	4,932	85,329	7,282	6,988	2,871	109,264	المجموع
Eurpoe (other):								أوروبا (أخرى) :
Bulgaria	-	-	-	-	-	-	0	بلغاريا
Cyprus	-	-	-	-	-	-	0	قبرص
Czechoslovakia	-	-	-	-	-	-	0	تشيكوسلوفاكيا
Hungary	-	-	-	-	-	-	0	المجر
Malta	-	-	-	-	-	-	0	مالطا
Poland	-	-	119	-	-	1	120	بولندا
Romania	-	-	-	-	-	-	0	رومانيا
Russia	-	-	-	-	-	-	0	روسيا
Turkey	166	129	492	1,635	1,454	115	3,991	تركيا
Ukraine	-	-	-	8	-	10	18	أوكرانيا
Yugoslavia	-	-	-	-	-	-	0	يوغوسلافيا
Others	-	-	-	-	-	-	0	أخرى
Total	166	129	611	1,643	1,454	126	4,129	المجموع

Table No. (5) Cont'd

تابع جدول رقم (5)

Countries	2009							الإقطــــــــــــــــار
	يناير Jan.	فبراير Feb.	مارس Mar.	أبريل Apr.	مايو May	يونيو Jun.	المجموع Total	
Africa:								أفريقيا :
COMESA Countries:	3,472	8,000	11,137	16,162	12,239	6,902	57,912	دول الكوميسا
Angola	-	-	-	-	-	1	1	انجولا
Burundi	-	-	-	-	-	-	0	بورندي
Comoros	-	-	-	-	-	-	0	جزر القمر
Congo	-	-	-	-	-	-	0	الكونغو
Djibouti	-	-	-	-	96	-	96	جيبوتي
Egypt	190	2,721	4,391	11,444	5,381	999	25,126	مصر
Eritrea	-	735	1,838	40	547	1,045	4,205	إريتريا
Ethiopia	3,167	3,336	4,878	4,029	4,874	4,794	25,078	إثيوبيا
Kenya	-	1	-	423	1,220	-	1,644	كينيا
Libya	115	1,207	30	226	61	62	1,701	ليبيا
Madagascar	-	-	-	-	-	-	0	مدغشقر
Malawi	-	-	-	-	-	-	0	ملاوي
Mauritius	-	-	-	-	-	-	0	موريشس
Namibia	-	-	-	-	-	-	0	ناميبيا
Rwanda	-	-	-	-	-	-	0	رواندا
Seychelles	-	-	-	-	-	-	0	سيشل
Swaziland	-	-	-	-	53	1	54	سوازيلاند
Uganda	-	-	-	-	7	-	7	يوغندا
Zaire (Congo)	-	-	-	-	-	-	0	زائير
Zambia	-	-	-	-	-	-	0	زامبيا
Zimbabwe	-	-	-	-	-	-	0	زيمبابوي
Other African Countries:	5,726	9,666	9,333	4,018	11,591	199	40,534	دول افريقية اخرى
Algeria	-	199	-	-	253	65	517	الجزائر
Malawi	-	-	-	-	-	-	0	ملاوي
Morocco	-	-	-	60	-	-	60	المغرب
Nigeria	-	28	14	-	-	42	84	نيجيريا
Somalia	-	-	-	-	-	-	0	الصومال
Tunisia	3	1,258	1,240	3,958	959	15	7,433	تونس
Others	5,723	8,181	8,079	-	10,379	77	32,440	اخرى
Total	9,198	17,667	20,470	20,180	23,830	7,101	98,445	المجموع

Table No. (5) Cont'd

تابع جدول رقم (5)

Countries	2009							الإقطـار
	يناير Jan.	فبراير Feb.	مارس Mar.	أبريل Apr.	مايو May	يونيو Jun.	المجموع Total	
Asia:								آسيا:
Bangladesh	4	192	58	-	630	1	885	بنغلاديش
China	150,805	263,924	363,105	362,620	405,478	562,475	2,108,407	الصين
Hong Kong	-	73	-	-	-	-	73	هونغ كونج
India	103	10,723	24,865	1,776	1,855	384	39,706	الهند
Indonesia	-	-	-	87	-	38,595	38,682	اندونيسيا
Malaysia	-	54	-	-	3	-	57	ماليزيا
Pakistan	550	224	289	188	170	561	1,982	باكستان
South Korea	11	105	-	-	93	-	209	كوريا الجنوبية
Singapore	-	150	163	176	90,878	268	91,635	سنغافورة
Taiwan	-	-	-	77	43	-	120	تايوان
Thailand	-	-	160	1	123	-	284	تايلاند
Others	-	14	-	-	13	-	27	اخرى
Total	151,473	275,459	388,640	364,925	499,286	602,284	2,282,067	المجموع
Arab Countries								الدول العربية:
Bahrain	-	-	-	2	-	2	4	البحرين
Iraq	-	-	-	20	16,376	17,978	34,374	العراق
Jordan	8	95	685	909	530	288	2,514	الأردن
Kuwait	1	-	41	-	85	11	138	الكويت
Lebanon	15	892	1,305	1,301	1,732	40	5,285	لبنان
Oman	3	-	-	1	17	-	21	عمان
Qatar	11	11	11	19	51	57	160	قطر
Saudi Arabia	158	10,044	11,483	8,835	17,194	1,425	49,139	السعودية
Syria	36	600	2,132	991	2,199	191	6,149	سوريا
United Arab Emirates	273,083	30,457	23,384	21,487	17,401	30,155	395,967	الإمارات العربية المتحدة
Yemen	21	9,201	857	12,334	349	-	22,762	اليمن
Others	-	-	-	-	-	-	0	اخرى
Total	273,335	51,299	39,899	45,899	55,934	50,147	516,513	المجموع
Western Hemisphere:								نصف الكرة الغربي:
Brazil	-	-	-	-	9,025	-	9,025	البرازيل
Mexico	6	201	266	201	406	6	1,086	المكسيك
Others	0	39	31	40	-	-	110	اخرى
Total	6	240	297	241	9,431	6	10,221	المجموع
Other Countries	383	1,248	814	694	1,091	515	4,745	أقطار أخرى
Grand Total	436,423	350,973	536,061	440,864	598,014	663,050	3,025,385	المجموع الكلى

*Provisional Data

* بيانات أولية

جدول رقم (6) Table No. (6)
 الصادرات حسب القطر والسلع خلال (يناير- يونيو) 2009*
 Exports By Country & Commodities During (Jan.-June) *2009
 (القيمة بالآلاف الدولارات)
 (Value in US.\$000'S)

Countries	البترو ول منتجاته Petroleum & Petroleum Products	قطن Cotton	صمغ عربي Arabic Gum	سسم Sesame	فول سوداني Ground Nuts	اميل & Cake Meal	ذهب Gold	حيوانات حية Livestock	لحم Meat	جلود Hides Skins & Fur	اخرى other	المجموع Total	الاقطار
Industrial Countries:													الدول الصناعية:-
Austria	-	-	-	-	-	-	-	-	-	-	136	136	النمسا
Australia	-	-	-	-	-	-	-	-	-	-	8	8	استراليا
Belgium	-	-	-	-	-	-	-	-	-	-	527	527	بلجيكا
Canada	-	-	-	54	-	-	-	-	-	-	10	64	كندا
Denmark	-	-	46	-	-	-	-	-	-	-	-	46	الدنمارك
Finland	-	-	-	-	-	-	-	-	-	-	165	165	فنلندا
France	-	-	2,723	-	-	-	-	-	-	-	13,979	16,702	فرنسا
Germany	-	-	-	-	-	-	-	-	-	-	-	0	المانيا
Greece	-	-	-	37	-	-	-	-	-	-	-	37	اليونان
Ireland	-	-	-	-	-	-	-	-	-	-	-	0	ايرلندا
Italy	-	31	339	-	-	-	-	-	-	334	1,826	2,530	اطاليا
Japan	60,132	63	1,228	727	-	-	-	1	-	-	358	62,509	اليابان
Netherlands	-	-	-	-	-	-	-	-	-	-	21	21	هولندا
Norway	-	-	-	-	-	-	-	-	-	-	33	33	النرويج
Portugal	-	124	-	-	-	-	-	-	-	-	-	124	البرتغال
Spain	-	-	-	-	-	-	-	-	-	52	160	212	اسبانيا
Sweden	-	-	-	-	-	-	-	-	-	-	-	0	السويد
Switzerland	-	-	-	-	-	-	-	-	-	-	-	0	سويسرا
United Kingdom	-	-	1,300	-	-	-	-	9	3	-	20,496	21,808	المملكة المتحدة
United States	-	-	4,185	-	-	-	-	-	-	123	35	4,343	الولايات المتحدة
Other	-	-	-	-	-	-	-	-	-	-	-	0	اخرى
Total	60,132	218	9,821	818	-	-	-	10	3	509	37,754	109,265	المجموع
Europe (other):													الاروپا (اخرى):
Bulgaria	-	-	-	-	-	-	-	-	-	-	-	0	بلغاريا
Cyprus	-	-	-	-	-	-	-	-	-	-	-	0	قبرص
Czechoslovakia	-	-	-	-	-	-	-	-	-	-	-	0	تشيكوسلوفاكيا
Hungary	-	-	-	-	-	-	-	-	-	-	-	0	المجر
Malta	-	-	-	-	-	-	-	-	-	-	-	0	مالطا
Poland	-	-	-	120	-	-	-	-	-	-	-	120	بولندا
Romania	-	-	-	-	-	-	-	-	-	-	-	0	رومانيا
Russia	-	-	-	-	-	-	-	-	-	-	-	0	روسيا
Turkey	-	-	-	237	-	-	-	-	-	171	3,583	3,991	تركيا
Ukraine	-	-	-	-	-	-	-	-	-	-	18	18	اوكرانيا
Yugoslavia	-	-	-	-	-	-	-	-	-	-	-	0	يوغوسلافيا
Others	-	-	-	-	-	-	-	-	-	-	-	0	اخرى
Total	-	-	-	357	-	-	-	-	-	171	3,601	4,129	المجموع

Table No. (6) Cont'd

تابع جدول رقم (6)

Countries	البترويل و منتجاته Petroleum & Petroleum Products	قطن Cotton	صمغ عربي Arabic Gum	سمسم Sesame	فول سوداني Ground Nuts	امياز & Cake Meal	ذهب Gold	حيوانات حية Livestock	لحوم Meat	جلود Hides & Skins	اخرى other	المجموع Total	الاقطار
Africa:													
COMESA Countries:	29,168	4,687	16	11,890	-	-	-	1,713	77	-	10,361	57,912	دول الكوميسا
Angola	-	-	-	-	-	-	-	-	-	-	1	1	انجولا
Burundi	-	-	-	-	-	-	-	-	-	-	-	0	بورندي
Comoros	-	-	-	-	-	-	-	-	-	-	-	0	جزر القمر
Congo	-	-	-	-	-	-	-	-	-	-	-	0	الكونغو
Djibouti	-	-	-	-	-	-	-	-	-	-	-	96	جيبوتي
Egypt	-	4,687	16	11,094	-	-	-	1,712	77	-	7,540	25,126	مصر
Eritrea	4,205	-	-	-	-	-	-	-	-	-	-	4,205	اريتريا
Ethiopia	24,963	-	-	-	-	-	-	-	-	-	115	25,078	اثيوبيا
Kenya	-	-	-	-	-	-	-	-	-	-	1,644	1,644	كينيا
Libya	-	-	-	796	-	-	-	1	-	-	904	1,701	ليبيا
Madagascar	-	-	-	-	-	-	-	-	-	-	-	0	مدغشقر
Malawi	-	-	-	-	-	-	-	-	-	-	-	0	ملاوي
Mauritius	-	-	-	-	-	-	-	-	-	-	-	0	موريشس
Namibia	-	-	-	-	-	-	-	-	-	-	-	0	ناميبيا
Rwanda	-	-	-	-	-	-	-	-	-	-	-	0	رواندا
Seychelles	-	-	-	-	-	-	-	-	-	-	-	0	سيشل
Swaziland	-	-	-	-	-	-	-	-	-	-	-	0	سوازيلاند
Uganda	-	-	-	-	-	-	-	-	-	-	54	54	يوغندا
Zaire (Congo)	-	-	-	-	-	-	-	-	-	-	7	7	الكونغو
Zambia	-	-	-	-	-	-	-	-	-	-	-	0	زامبيا
Zimbabwe	-	-	-	-	-	-	-	-	-	-	-	0	زيمبابوي
Other African Countries:	-	60	-	22,374	-	-	-	11,342	-	84	6,674	40,534	دول افريقية اخرى
Algeria	-	-	-	319	-	-	-	-	-	-	198	517	الجزائر
Malawi	-	-	-	-	-	-	-	-	-	-	-	0	ملاوي
Morocco	-	60	-	-	-	-	-	-	-	-	-	60	المغرب
Nigeria	-	-	-	-	-	-	-	-	-	84	-	84	نيجيريا
Somalia	-	-	-	-	-	-	-	-	-	-	-	0	الصومال
Tunisia	-	-	-	4,300	-	-	-	-	-	-	3,133	7,433	تونس
Other	-	-	-	17,755	-	-	-	11,342	-	-	3,343	32,440	اخرى
Total	29,168	4,747	16	34,264	-	-	-	13,055	77	84	17,035	98,446	المجموع

Table No. (6) Cont'd

تابع جدول رقم (6)

Countries	البترو ول منتجاته Petroleum & Petroleum Products	قطن Cotton	صمغ عربي Arabic Gum	سمسم Sesame	فول سوداني Ground Nuts	امياز & Cake Meal	ذهب Gold	حيوانات حية Livestock	لحم Meat	جلود Hides Skins &	اخرى other	المجموع Total	الاقط ار
Asia:													
Bangladesh	-	885	-	-	-	-	-	-	-	-	-	885	السيا:
China	2,093,548	-	108	12,645	-	-	-	-	-	-	2,106	2,108,407	بنغلاديش
Hong Kong	-	-	-	-	-	-	-	-	-	-	73	73	الصين
India	23,754	344	8,903	-	-	-	-	-	-	814	5,891	39,706	هونغ كونج
Indonesia	38,595	-	-	-	-	-	-	-	-	-	87	38,682	الهند
Malaysia	-	-	-	-	-	-	-	-	-	-	57	57	اندونيسيا
Pakistan	-	-	-	-	-	-	-	-	-	1,374	608	1,982	ماليزيا
South Korea	-	-	124	11	-	-	-	1	-	-	73	209	باكستان
Singapore	90,754	-	-	-	-	-	-	-	-	23	858	91,635	كوريا الجنوبية
Taiwan	-	-	120	-	-	-	-	-	-	-	-	120	سنغافورة
Thailand	-	284	-	-	-	-	-	-	-	-	-	284	تاوان
Others	-	-	-	-	-	-	-	-	-	-	27	27	تايلاند
Total	2,246,651	1,513	9,255	12,656	-	-	-	1	-	2,211	9,780	2,282,067	اخرى
Arab Countries													المجموع
Bahrain	-	-	-	-	-	-	-	-	-	-	4	4	الدول العربية:
Iraq	34,354	-	-	-	-	-	-	-	-	-	20	34,374	البحرين
Jordan	-	-	-	306	-	-	-	-	1,535	-	673	2,514	العراق
Kuwait	-	-	-	127	-	-	-	-	1	-	10	138	الأردن
Lebanon	-	-	-	5,047	-	-	-	-	-	26	212	5,285	الكويت
Oman	-	-	-	-	-	-	-	-	3	-	18	21	لبنان
Qatar	-	-	-	-	-	-	-	-	98	-	62	160	عمان
Saudi Arabia	-	-	-	7,078	-	-	-	36,066	-	4,488	1,507	49,139	قطر
Syria	-	-	-	4,801	-	-	-	-	-	724	623	6,148	السعودية
United Arab Emirates	262,879	-	757	1	-	-	123,840	98	739	-	7,653	395,967	سوريا
Yemen	20,968	-	-	147	-	-	-	-	-	-	1,647	22,762	الإمارات العربية المتحدة
Others	-	-	-	-	-	-	-	-	-	-	-	0	اليمن
Total	318,201	-	757	17,507	-	-	123,840	36,164	2,376	5,238	12,429	516,512	اخرى
Western Hemisphere:													المجموع
Brazil	-	-	-	-	-	-	-	-	-	-	9,025	9,025	نصف الكرة الغربي:
Mexico	-	-	-	-	-	-	-	-	-	-	1,086	1,086	البرازيل
Others	-	-	-	-	-	-	-	-	-	15	95	110	المكسيك
Total	-	-	-	-	-	-	-	-	-	15	10,206	10,221	اخرى
Other Countries	-	1,006	1,281	153	-	-	-	1	-	45	2,259	4,745	المجموع
Grand Total	2,654,152	7,484	21,130	65,755	-	-	123,840	49,231	2,456	8,273	93,064	3,025,385	اقطار اخرى:

*Provisional Data

القسم الثاني
الواردات

Section (B)
IMPORTS

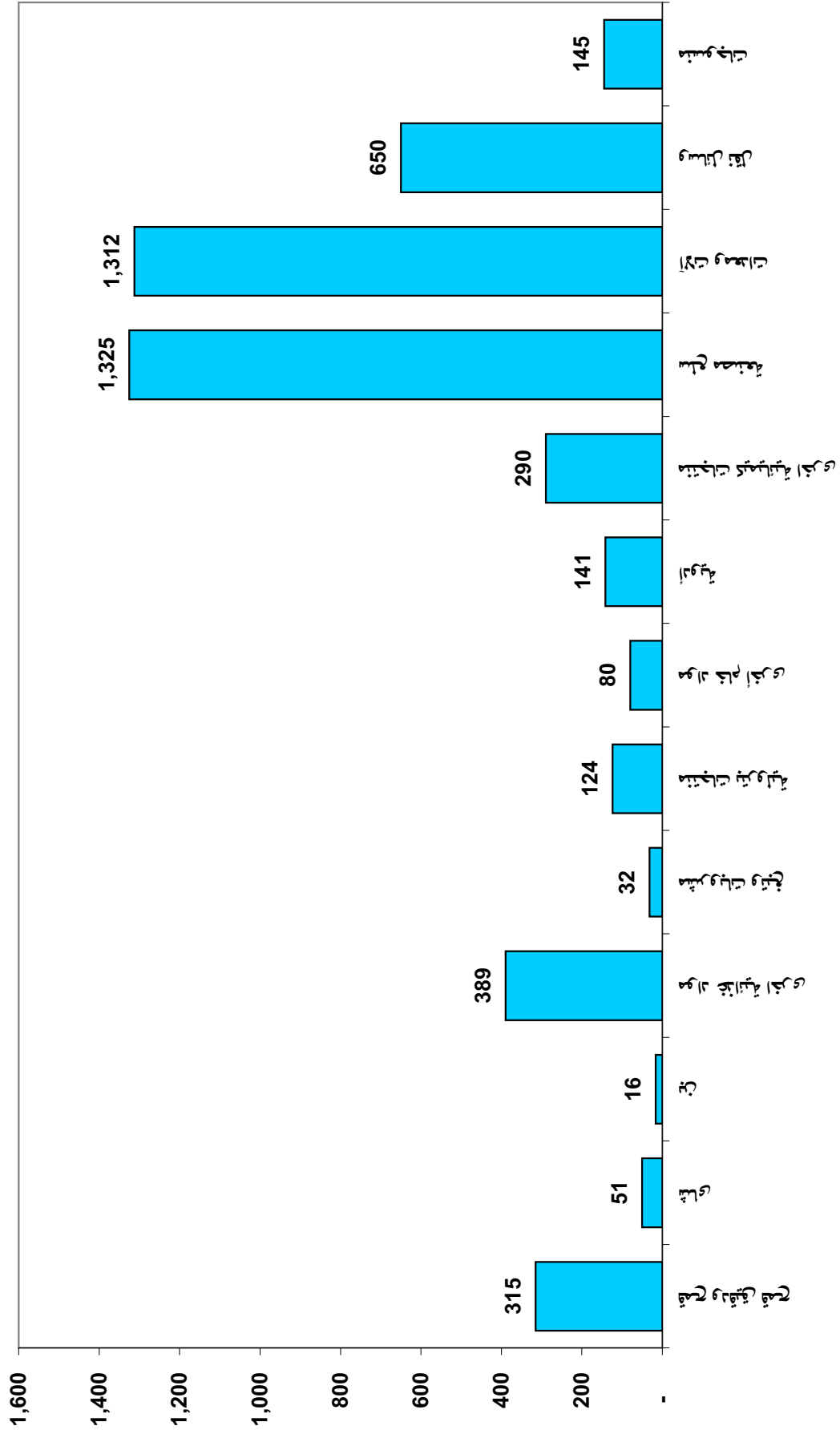
جدول رقم (1) TABLE NO. (1)
ملخص الواردات خلال الفترة (يناير - يونيو) 2009
Summary Of Imports By Commodity During (Jan. - June) 2009

(القيمة بالآلاف الدولارات)

(Value In US.\$000'S)

Commodity	Unit	الكمية	القيمة	الوحدة	السلع
Wheat & Wheat Flour	M.T	716,543	315,087	طن متري	قمح ودقيق قمح
Tea	" "	8,508	50,538	" "	شاي
Coffee	" "	13,308	16,417	" "	بن
Other Foodsuffs	Value	-	389,447	قيمة	مواد غذائية أخرى
Beverages and Tobacco	M.T	8,462	32,144	طن متري	مشروبات وتبغ
Petroleum Products	" "	204,800	123,680	" "	منتجات بترولية
Other Raw Materials	" "	61,932	79,983	" "	مواد خام أخرى
Medicines	Value	-	141,492	قيمة	ادوية
Other Chemical Products	" "	-	289,680	" "	منتجات كيميائية أخرى
Manufactured Goods	" "	-	1,325,031	" "	سلع مصنعة
Machinery and Equipments	" "	-	1,312,289	" "	آلات ومعدات
Transport Equipments	" "	-	650,034	" "	وسائل نقل
Textiles	" "	-	144,771	" "	منسوجات
Total			4,870,593		المجموع الكلي

**Total Imports During (Jan. - June) 2009
(Value in US\$ Million)**



جدول رقم (2) Table No. (2)
الواردات حسب السلع خلال الفترة (يناير - يونيو) 2009 (شهريا)
Imports By Commodity During (Jan. -June) 2009 (MONTHLY)

(القيمة بالآلاف الدولارات)

(Value In US.\$000'S)

Commodity	يناير Jan.	فبراير Feb.	مارس March	أبريل April	مايو May	يونيو June	المجموع Total	السلع مواد غذائية:-
Foodstuffs:								
Wheat	17,922	58,143	59,618	53,521	53,076	50,995	293,275	قمح
Wheat Flour	3,424	1,802	4,494	5,426	2,222	4,444	21,812	دقيق قمح
Sugar	19,631	23,327	3,824	156	43	16,573	63,554	سكر
Tea	2,543	2,021	8,924	6,412	9,611	21,027	50,538	شاي
Coffee	2,777	2,278	3,015	4,454	2,366	1,527	16,417	بن
Dairy Products	10,331	10,198	27,224	10,096	6,918	7,643	72,410	منتجات الالبان
Fish & Canned Fish	225	431	447	1,060	442	324	2,929	اسماك ومعلبات الاسماك
Meat & Meat Products	151	58	1,016	1,182	310	734	3,451	لحوم ومنتجاتها
Fruits & Fruit Products	1,712	2,336	5,882	4,589	4,119	3,459	22,097	فواكه ومنتجاتها
Vegetables & Veget. Products	1,858	6,588	6,683	1,521	2,412	1,612	20,674	خضروات ومنتجاتها
Confectionery, Sweets, & Biscuits	1,393	1,615	2,091	1,525	2,128	1,898	10,650	حلويات وبسكويت
Lentils	3,461	5,475	8,872	3,162	803	868	22,641	عدس
Animal & Vegetable Oils	7,504	15,638	20,540	6,999	4,790	8,738	64,209	زيوت حيوانية ونباتية
Spices	1,297	629	710	750	631	1,809	5,826	بهارات
Rice	1,127	1,649	368	2,731	795	1,721	8,391	ارز
Others	17,430	10,642	28,664	13,379	12,900	9,600	92,615	اخرى
Total	92,786	142,830	182,372	116,963	103,566	132,972	771,489	المجموع
Beverages & Tobacco:								المشروبات والتبغ:-
Soft Drinks	1,530	4,581	2,316	4,721	2,233	2,045	17,426	مشروبات معدنية
Cigarettes	207	196	381	570	302	276	1,932	سجائر
Tobacco	2,471	3,245	2,453	1,128	1,681	1,808	12,786	تبغ
Other	-	-	-	-	-	-	0	اخرى
Total	4,208	8,022	5,150	6,419	4,216	4,129	32,144	المجموع

Table No. (2) Cont'd تابع جدول رقم (2)

Commodity	يناير Jan.	فبراير Feb.	مارس March	أبريل April	مايو May	يونيو June	المجموع Total	السلمع
Raw Materials:								مواد خام:
Petroleum Products	19,390	2,659	21,667	12,306	21,620	46,038	123,680	منتجات بترولية
Crude Plastic	15,752	14,568	12,108	8,841	8,537	9,203	69,009	خام البلاستيك
Crude Rubber	452	183	48	233	541	15	1,472	خام المطاط
Tallow	984	1,315	1,307	1,124	658	1,040	6,428	شحوم
Seeds for Sowing	644	120	623	283	383	1,021	3,074	بذور وتغذوي
Packing Paper	-	-	-	-	-	-	0	ورق تغليف
Other	-	-	-	-	-	-	0	أخرى
Total	37,222	18,845	35,753	22,787	31,739	57,317	203,663	المجموع
Chemicals:								مواد كيميائية:
Medical & Pharmaceutical Products	20,156	19,347	27,210	23,426	30,460	20,893	141,492	أدوية ومعدات طبية وصيدلانية
Chemical Products	13,261	8,269	13,458	11,291	8,698	8,492	63,469	عناصر كيميائية ومركباتها
Fertilizers	6,547	954	8,087	9,845	17,945	389	43,767	أسمدة
Tanning & Dying Materials	3,189	11,296	3,808	2,542	2,707	4,377	27,919	مواد للتبايض والصباغة والتلون
Perfumes & Cosmetics	9,148	7,162	6,538	6,088	5,421	5,787	40,144	عطور ومستحضرات تجميل
Explosives	490	2,197	2,439	282	937	4,808	11,153	مفرقات
Insecticides	-	-	-	-	-	-	0	مبيدات حشرية
Other	26,422	10,542	24,476	13,313	8,539	19,936	103,228	أخرى
Total	79,213	59,767	86,016	66,787	74,707	64,882	431,172	المجموع
Manufactured Goods:								مصنوعات:
Leather Products	1,030	674	487	893	1,241	710	5,035	مصنوعات الجلود
Manufactured Rubber	1,178	651	883	1,204	2,241	947	7,104	مصنوعات المطاط
Manufactured Plastics	10,947	15,630	13,165	15,763	10,692	11,260	77,457	مصنوعات البلاستيك
Manufactured Wood & Cork	4,198	3,979	4,214	4,835	3,500	4,227	24,953	مصنوعات خشب ولين
Glass & Glassware	1,718	7,958	3,269	4,175	3,592	3,731	24,443	مصنوعات الزجاج
Iron & Steel	44,936	82,819	189,751	76,126	79,461	99,796	572,889	حديد وصلب
Manufactured Metals	18,089	121,791	23,310	17,297	16,545	11,799	208,831	مصنوعات المعادن
Footwear	5,021	4,046	3,859	4,427	7,086	6,664	31,103	أحذية
Jute & Sacks	10,648	6,883	8,232	4,835	2,795	2,601	35,994	خيش وجالات
Books, Magazines, and Newspapers	2,102	1,580	2,541	1,682	4,412	1,212	13,529	كتب ومجلات وجراند
Cement & Asbestos Pipes	4,601	11,410	11,935	14,724	14,790	12,668	70,128	أسمنت ومواسير اسبستس
Scientific Equipments	10,330	9,338	14,357	8,517	11,455	13,569	67,566	أجهزة علمية
Paper Products	10,342	8,921	9,831	7,435	9,286	8,184	53,999	مصنوعات الورق
Ceramic Products	6,812	5,403	4,370	4,898	4,599	7,648	33,730	مصنوعات الخزف
Toys & Sport Goods	575	645	1,385	641	784	1,739	5,769	لعب اطفال وادوات رياضية
Other	17,881	15,530	17,714	15,338	16,659	9,379	92,501	أخرى
Total	150,408	297,258	309,303	182,790	189,138	196,134	1,325,031	المجموع

Table No. (2), Cont'd

Commodity	يناير Jan.	فبراير Feb.	مارس March	أبريل April	مايو May	يونيو June	المجموع Total	السنة المتكاملة
Machinery & Equipments:								آلات ومعدات:
Non-Electrical Appliances	70,336	122,922	77,295	70,197	44,128	45,683	430,561	آلات غير كهربائية
Electrical Appliances	37,182	49,911	56,687	43,473	37,902	39,884	265,039	آلات كهربائية
Refrigerators	1,902	3,492	2,008	2,545	2,908	2,588	15,443	لادجات
Air Conditioners	2,898	1,454	2,451	2,624	3,359	2,273	15,059	مكيفات هواء
Machinery Spare Parts	41,502	67,606	46,575	48,167	43,758	43,400	291,008	قطع غيار آلات
T.V., Radios, Recorders, Tapes, etc.	7,311	6,837	13,040	14,470	6,718	5,183	53,559	تلفزيونات ورايوسات وشرطية ومسجلات واجهزة اتصال
Dry Batteries	12	12	12	-	46	12	94	بطاريات جافة
Accumulators	1,950	2,268	1,584	1,697	1,295	1,628	10,422	بطاريات
Tractors	11,279	7,694	3,544	4,263	6,122	2,727	35,629	جرارات
Ovens	102	93	147	221	155	2,647	3,365	أفران
Other	35,999	25,532	19,420	37,050	32,297	41,812	192,110	أخرى
Total	210,473	287,821	222,763	224,707	176,688	187,837	1,312,289	المجموع
Transport Equipments:								وسائط نقل:
Railway Locomotives	-	-	-	-	-	-	0	قطارات
Railway Wagons	2	4,587	-	-	858	1,352	6,799	عربات قطارات
Motor Cars	8,184	13,621	19,547	26,323	23,180	53,945	144,800	عربات صوابين
Trucks & Lorries	18,850	122,752	33,933	41,479	24,739	52,810	294,563	شاحنات و لوراي
Busses	4,170	6,538	6,492	9,078	5,390	6,979	38,647	بصات
Tyres & Tubes	6,156	5,859	5,914	7,049	10,583	10,416	45,977	إطارات واطارات
Auto Spare Parts	9,748	7,203	12,028	12,684	11,320	13,071	66,054	قطع غيار عربات
Motor-Cycles	1,117	609	852	750	1,041	1,435	5,804	دراجات بخارية
Bicycles	228	257	521	296	175	453	1,930	دراجات
Aircrafts	882	630	11,901	7,222	15	2	20,652	طائرات
Aircrafts Spare Parts	2,146	2,790	1,763	642	1,258	1,673	10,272	قطع غيار طائرات
Locomotive Spare Parts	207	316	1,349	2,659	1,285	523	6,339	قطع غيار قطارات
Ferries & Steamers	433	2,476	209	3,959	385	735	8,197	مراكب بخارية ومخربات
Other	-	-	-	-	-	-	0	أخرى
Total	52,123	167,638	94,509	112,141	80,229	143,394	650,034	المجموع
Textiles								منسوجات:
Yarn	331	553	598	432	347	387	2,648	غزل
Sewing Threads	683	1,689	337	329	3,384	239	6,661	خيوط خياطة
Woven Synthetic Fabrics	8,510	8,010	6,046	7,417	7,976	8,394	46,353	أقمشة من حرير صناعي
Woven Cotton Fabrics	3	-	-	1	10	3	17	أقمشة من قطن
Woven Flax Fabrics	-	-	-	-	-	-	0	أقمشة من كتان
Man-Made Filaments & Staple	53	115	109	30	31	16	354	منسوجات من شعيرات تركيبية
Wadding Of Textile Materials	319	507	399	294	400	655	2,574	خشب من مواد نسجية
Carpets	645	222	320	617	251	440	2,495	سجاد
Special Woven Fabrics	1,025	660	339	911	431	986	4,352	منسوجات بصفات خاصة
Knitted Or Crocheted Fabrics	-	-	-	1	6	-	7	أقمشة مصنعة
Ready Made Clothes	12,731	10,159	18,876	12,046	13,041	12,457	79,310	ملبوسات جاهزة
Total	24,300	21,915	27,024	22,078	25,877	23,577	144,771	المجموع
Grand Total	650,733	1,004,096	962,890	754,672	688,160	810,042	4,870,593	المجموع الكلي

جدول رقم (3) Table No. 3
الواردات حسب السلع (ربع سنوي) خلال الفترة (يناير-يونيو) 2009
Imports By Commodity (Quarterly) During (Jan. - June) 2009
(القيمة بالآلاف الدولارات)
(Value In US.\$000'S)

Commodity	Unit	يناير - مارس Jan. - March		أبريل - يونيو Apr. - June		المجموع Total		السلع	الوحدة
		الكمية Qty.	القيمة Value	الكمية Qty.	القيمة Value	الكمية Qty.	القيمة Value		
مواد غذائية:									
Wheat	M.T	282,288	135,683	388,419	157,592	670,707	293,275	قمح	طن متري
Wheat Flour	" "	20,377	9,720	25,459	12,092	45,836	21,812	دقيق قمح	" "
Sugar	" "	2,095	46,782	47,517	16,772	49,612	63,554	سكر	" "
Tea	" "	317	13,488	8,191	37,050	8,508	50,538	شاي	" "
Coffee	" "	6,503	8,070	6,805	8,347	13,308	16,417	بن	" "
Dairy Products	" "	158	47,753	9,157	24,657	9,315	72,410	منتجات الالبان	" "
Fish & Canned Fish	" "	207	1,103	917	1,826	1,124	2,929	اسماك ومعلبات الاسماك	" "
Meat & Meat Products	" "	128	1,225	923	2,226	1,051	3,451	لحوم ومنتجاتها	" "
Fruits & Fruit Products	" "	857	9,930	29,603	12,167	30,460	22,097	فواكه ومنتجاتها	" "
Vegetables & Vegetables Products	" "	6,478	15,129	7,564	5,545	14,042	20,674	خضروات ومنتجاتها	" "
Confectionery, Sweets & Biscuits	" "	6,227	5,099	5,395	5,551	11,622	10,650	حلويات وبيسكوت	" "
Lentils	" "	27,641	17,808	6,043	4,833	33,684	22,641	عدس	" "
Animal & Vegetables Oils	" "	26,937	43,682	25,967	20,527	52,904	64,209	زيوت حيوانية ونباتية	" "
Spices	" "	66	2,636	2,124	3,190	2,190	5,826	بهارات	" "
Rice	" "	10,547	3,144	18,452	5,247	28,999	8,391	ارز	" "
Other	VALUE	-	56,736	58,131	35,879	58,131	92,615	أخرى	قيمة
Total			417,988		353,501		771,489	المجموع	
المشروبات والتبغ:-									
Soft Drinks	M.T	3,101	8,427	2,858	8,999	5,959	17,426	مشروبات معدنية	طن متري
Cigarettes	" "	58	784	47	1,148	105	1,932	سجائر	" "
Tobacco	" "	1,534	8,169	864	4,617	2,398	12,786	تبغ	" "
Other	VALUE	-	0	-	0	-	0	أخرى	قيمة
Total			17,380		14,764		32,144	المجموع	

Table No.(3) Cont'd تباع جدول رقم (3)

Commodity	Unit	يناير - مارس Jan.- March		أبريل - يونيو Apr. - June		المجموع Total		الوحدة	السلع
		الكمية Qty.	القيمة Value	الكمية Qty.	القيمة Value	الكمية Qty.	القيمة Value		
Raw Materials:									
Petroleum Products	M.T	92,889	43,716	111,911	79,964	204,800	123,680	طن متري	عوامل خيطية
Raw Plastic	" "	31,472	42,428	23,770	26,581	55,242	69,009	" "	منتجات بترولية
Raw Rubber	" "	204	683	205	789	409	1,472	" "	خام البلاستيك
Tallow	" "	3,097	3,606	2,837	2,822	5,934	6,428	" "	خام المطاط
Seeds For Sowing	" "	194	1,387	153	1,687	347	3,074	" "	شعير
Packing Paper	" "	-	0	-	0	-	0	" "	بذور وتقاوي
Other	VALUE	-	0	-	0	-	0	قيمة	ورق تغليف
Total			91,820		111,843		203,663		أخرى
Chemicals:									المجموع
Medical&Pharmaceutical Products	VALUE	-	66,713	-	74,779	-	141,492	قيمة	مواد كيميائية:
Chemical Products	" "	-	34,988	-	28,481	-	63,469	" "	أدوية ومعدات طبية وصيدلانية
Fertilizers	M.T	43,291	15,588	73,455	28,179	116,746	43,767	طن متري	مخصر كيميائية ومركباتها
Tanning & Dyeing Materials	" "	4,846	18,293	10,424	9,626	15,270	27,919	" "	أسدة
Perfumes & Cosmetics	" "	10,307	22,848	11,355	17,296	21,662	40,144	" "	مواد للتجميل والصباغة والتلوين
Explosives	" "	1,194	5,126	768	6,027	1,962	11,153	" "	عطور ومستحضرات تجميل
Insecticides	" "	-	0	-	0	-	0	" "	مفرقات
Other	VALUE	-	61,440	31,051	41,788	-	103,228	قيمة	مبيدات حشرية
Total			224,996		206,176		431,172		المجموع
Manufactured Goods:									مصنوعات:
Leather Products	M.T	1,261	2,191	2,232	2,844	3,493	5,035	طن متري	مصنوعات الجلود
Manufactured Rubber	" "	304	2,712	1,704	4,392	2,008	7,104	" "	مصنوعات المطاط
Manufactured Plastics	" "	20,655	39,742	18,149	37,715	38,804	77,457	" "	مصنوعات البلاستيك
Manufactured Wood & Cork	" "	19,335	12,391	24,416	12,562	43,751	24,953	" "	مصنوعات خشب وفلين
Glass & Glassware	" "	10,366	12,945	17,659	11,498	28,025	24,443	" "	مصنوعات الزجاج
Iron & Steel	" "	216,224	317,506	260,738	255,383	476,962	572,889	" "	حديد وصلب
Manufactured Metal	" "	15,359	163,190	17,672	45,641	33,031	208,831	" "	مصنوعات المعادن
Footwear	VALUE	-	12,926	10,664	18,177	10,664	31,103	قيمة	أحذية
Jute & Sacks	NO.	25,825	25,763	9,380	10,231	35,205	35,994	عدد	خيش وجولات
Books,Magazines and Newspapers	M.T	1,052	6,223	831	7,306	1,883	13,529	طن متري	كتب ومجلات وجراند
Cement & Asbestos Pipes	" "	385,526	27,946	507,636	42,182	893,162	70,128	" "	أسمنت ومواسير اسبستوس
Scientific Equipments	VALUE	-	34,025	1,420	33,541	1,420	67,566	قيمة	أجهزة علمية
Paper Products	M.T	18,648	29,094	23,438	24,905	42,086	53,999	طن متري	مصنوعات الورق
Ceramic Products	" "	35,138	16,585	31,887	17,145	67,025	33,730	" "	مصنوعات الخزف
Toys & Sport Goods	VALUE	-	2,605	-	3,164	-	5,769	قيمة	لعب الأطفال وأدوات رياضية
Other	" "	-	51,125	-	41,376	-	92,501	" "	أخرى
Total			756,969		568,062		1,325,031		المجموع

Table No.(3) Cont'd

تابع جدول رقم (3)

Commodity	Unit	يناير - March		أبريل - June		المجموع		الوحدة	المستلغ
		الكمية Qty.	القيمة Value	الكمية Qty.	القيمة Value	الكمية Qty.	القيمة Value		
Machinery & Equipments:									
Non-Electrical Appliances	M.T	43,570	270,553	26,095	160,008	69,665	430,561	طن متري	آلات ومعدات:-
Electrical Appliances	"	17,770	143,780	22,528	121,259	40,298	265,039	"	آلات كهربائية
Refrigerators	NO.	1,378	7,402	2,238	8,041	3,616	15,443	عدد	لاجلات
Air Conditioners	"	1,316	6,803	1,781	8,256	3,097	15,059	"	مكيفات هواء
Machinery Spare Parts	VALUE	-	155,683	26,057	135,325	26,057	291,008	قيمة	قطع غيار آلات
T. V., Radios, Recorders & Tapes, etc.	"	963	27,188	1,958	26,371	2,921	53,559	"	تلفزيونات وديوهات والشرطة ومسجلات والجهزة اتصال
Dry Batteries	NO.	42	36	48	58	90	94	عدد	بطاريات جافة
Accumulators	"	2,223	5,802	1,922	4,620	4,145	10,422	"	بطاريات
Tractors	"	2,623	22,517	1,689	13,112	4,312	35,629	"	جرارات
Ovens	"	177	342	299	3,023	476	3,365	"	الفران
Other	VALUE	-	80,951	-	111,159	-	192,110	قيمة	أخرى
Total			721,057		591,232		1,312,289		المجموع
Transport Equipments:0									وسائط نقل:-
Railway Locomotives	NO.	-	0	-	0	-	0	عدد	قطارات
Railway Wagons	"	1,478	4,589	443	2,210	1,921	6,799	"	عربات قطارات
Motor Cars	"	5,732	41,352	9,418	103,448	15,150	144,800	"	عربات صوالمين
Trucks & Lorries	"	13,171	175,535	11,582	119,028	24,753	294,563	"	شاحنات و لوراي
Buses	"	4,321	17,200	5,257	21,447	9,578	38,647	"	بصبات
Tyres & Tubes	"	7,691	17,929	12,763	28,048	20,454	45,977	"	التاييب والاطرات
Auto Spare Parts	VALUE	-	28,979	-	37,075	-	66,054	قيمة	قطع غيار عربات
Motor-Cycles	NO.	447	2,578	666	3,226	1,113	5,804	عدد	درجات بخارية
Bicycles	"	640	1,006	432	924	1,072	1,930	"	درجات
Aircrafts	"	80	13,413	11	7,239	91	20,652	"	طائرات
Aircraft Spare Parts	VALUE	-	6,699	-	3,573	-	10,272	قيمة	قطع غيار طائرات
Locomotive Spare Parts	"	-	1,872	-	4,467	-	6,339	"	قطع غيار قطارات
Ferries & Steamers	NO.	164	3,118	1,932	5,079	2,096	8,197	عدد	مراكب بخارية ومعديات
Other	VALUE	-	0	-	0	-	0	قيمة	أخرى
Total			314,270		335,764		650,034		المجموع
Textiles									منسوجات:-
Yarn	M.T	519	1,482	463	1,166	982	2,648	طن متري	غزل
Sewing Threads	"	45	2,709	777	3,952	822	6,661	"	خيوط خياطة
Woven Synthetic Fabrics	"	4,706	22,566	11,913	23,787	16,619	46,353	"	أقمشة من حرير صناعي
Woven Cotton Fabrics	"	1	3	2	14	3	17	"	أقمشة من قطن
Woven Flax Fabrics	"	-	0	-	0	-	0	"	أقمشة من كتان
Man - Made Filament & Staple	"	65	277	39	77	104	354	"	منسوجات من شعيرات تركيبية
Wadding Of Textile Materials	"	722	1,225	568	1,349	1,290	2,574	"	خشب من مواد نسيجية
Carpets	VALUE	-	1,187	-	1,308	-	2,495	قيمة	سجاد
Special Woven Fabrics	M.T	149	2,024	419	2,328	568	4,352	طن متري	منسوجات بصفات خاصة
Knitted Or Crocheted Fabrics	"	-	0	10	7	10	7	"	أقمشة مصنرة
Ready Made Clothes	VALUE	-	41,766	-	37,544	-	79,310	قيمة	ملبوسات جاهزة
Total			73,239		71,532		144,771		المجموع
Grand Total			2,617,719		2,252,874		4,870,593		المجموع الكلي

جدول رقم (4) Table No. 4
 الواردات حسب السلع خلال الفترة (يناير - يونيو) 2009 - 2008
 Imports by Commodity During (Jan. - June) 2008 - 2009
 (القيمة بالآلاف الدولارات)
 (Value in US.000's)

Commodity	UNIT	2008 (يناير - يونيو) 2008 (Jan. - June)		2009 (يناير - يونيو) 2009 (Jan. - June)		الوحدة	السلع
		الكمية Qty.	القيمة Value	الكمية Qty.	القيمة Value		
Foodstuffs:							
Wheat	M.T	426,373	251,569	670,707	293,275	طن متري	قمح
Wheat Flour	" "	16,325	6,853	45,836	21,812	" "	دقيق قمح
Sugar	" "	257	143	49,612	63,554	" "	سكر
Tea	" "	13,706	18,881	8,508	50,538	" "	شاي
Coffee	" "	11,155	15,978	13,308	16,417	" "	بن
Dairy Products	" "	13,137	45,304	9,315	72,410	" "	منتجات الالبان
Fish & Canned Fish	" "	1,023	954	1,124	2,929	" "	اسماك ومعلبات الاسماك
Meat & Meat Products	" "	268	464	1,051	3,451	" "	لحوم ومنتجاتها
Fruits & Fruit Products	" "	26,820	16,780	30,460	22,097	" "	فواكه ومنتجاتها
Vegetable & Vegetables Products	" "	8,828	8,751	14,042	20,674	" "	خضروات ومنتجاتها
Confectionery, Sweets & Biscuits	" "	24,708	12,642	11,622	10,650	" "	حلويات وبسكويت
Lentils	" "	37,815	23,004	33,684	22,641	" "	عدس
Animal & Vegetable Oils	" "	31,110	26,731	52,904	64,209	" "	زيوت حيوانية ونباتية
Spices	" "	1,287	3,123	2,190	5,826	" "	بهارات
Rice	" "	29,112	7,906	28,999	8,391	" "	ارز
Others	VALUE	54,175	100,590	58,131	92,615	قيمة	اخرى
Total			539,673		771,489		المجموع
Beverages & Tobacco:							
Soft Drinks	M.T	4,900	14,429	5,959	17,426	طن متري	مشروبات معدنية
Cigarettes	" "	141	2,623	105	1,932	" "	سجائر
Tobacco	" "	1,387	9,546	2,398	12,786	" "	تبغ
Others	VALUE	-	0	-	0	قيمة	اخرى
Total			26,598		32,144		المجموع

Table No.(4) Cont'd

تابع جدول رقم (4)

Commodity	UNIT	2008 (يناير - يونيو) 2008		2009 (يناير - يونيو) 2009		الوحدة	السلع
		Qty.	Value	Qty.	Value		
Raw Materials:							
Petroleum Products	M.T	371,299	385,915	204,800	123,680	طن متري	مواد خام:-
Raw Plastic	"	35,993	61,612	55,242	69,009	"	منتجات بترولية
Raw Rubber	"	942	2,163	409	1,472	"	خام البلاستيك
Tallow	"	6,147	6,047	5,934	6,428	"	خام المطاط
Seeds For Sowing	"	204	803	347	3,074	"	شعير
Packing Paper	"	-	0	-	0	"	بذور وتقاوى
Other	VALUE	-	0	-	0	"	ورق تغليف
Total			456,540		203,663	قيمة	المجموع
Chemicals:							مواد كيميائية:-
Medical & Pharmaceutical Products	VALUE	-	126,560	-	141,492	قيمة	ادوية ومعدات طبية وصيدلانية
Chemicals Products	"	-	67,578	-	63,469	"	عناصر كيميائية ومركباتها
Fertilizers	M.T	1,389	9,813	116,746	43,767	طن متري	اسمدة
Tanning & Dyeing Materials	"	6,761	8,629	15,270	27,919	"	مواد للصبغة والصباغة والتلوين
Perfumes & Cosmetics	"	23,132	37,053	21,662	40,144	"	عطور ومستحضرات تجميل
Explosives	"	3,502	8,572	1,962	11,153	"	مقرقعات
Insecticides	"	-	0	-	0	"	مبيدات حشرية
Others	VALUE	-	28,722	-	103,228	قيمة	اخرى
Total			286,927		431,172		المجموع
Manufactured Goods:							مصنوعات:-
Leather Products.	M.T	3,695	6,921	3,493	5,035	طن متري	مصنوعات الجلود
Manufactured Rubber	"	1,065	3,221	2,008	7,104	"	مصنوعات المطاط
Manufactured Plastic	"	35,579	54,471	38,804	77,457	"	مصنوعات البلاستيك
Manufactured Wood & Cork	"	33,856	19,007	43,751	24,953	"	مصنوعات خشب والفلين
Glass & Glassware	"	24,658	13,063	28,025	24,443	"	مصنوعات الزجاج
Iron & Steel	"	323,715	341,195	476,962	572,889	"	حديد وصلب
Manufactured Metal	"	24,122	77,348	33,031	208,831	"	مصنوعات المعادن
Footwear	VALUE	5,559	26,516	10,664	31,103	قيمة	احذية
Jute & Sacks	NO.	25,145	23,775	35,205	35,994	عدد	خيش وجولات
Books, Magazines, And Newspapers	M.T	2,400	22,130	1,883	13,529	طن متري	كتب ومجلات وجراند
Cement & Asbestos Pipes	"	437,112	65,405	893,162	70,128	"	اسمنت ومواسير اسبستس
Scientific Equipments	VALUE	2,003	188,002	1,420	67,566	قيمة	اجهزة علمية
Paper Products	M.T	37,041	45,562	42,086	53,999	طن متري	مصنوعات الورق
Ceramic Products	"	47,341	21,450	67,025	33,730	"	مصنوعات الخزف
Toys & Sport Goods	VALUE	786	4,250	1,101	5,769	قيمة	لعب اطفال وادوات رياضية
Other	"	25,142	44,373	44,745	92,501	"	اخرى
Total			956,689		1,325,031		المجموع

تابع جدول رقم (4)

Table No.(4) Cont'd

Commodity	UNIT	يناير - يونيو 2008 (Jan.-June) 2008		يناير - يونيو 2009 (Jan.-June) 2009		الوحدة	المستلغ
		الكمية Qty.	القيمة Value	الكمية Qty.	القيمة Value		
Machinery & Equipment:							
Non-Electrical Appliances	M.T	45,168	420,905	69,665	430,561	طن متري	الات ومعدات:-
Electrical Appliances	"	37,619	460,088	40,298	265,039	"	الات غير كهربائية
Refrigerators	NO.	2,444	15,878	3,616	15,443	عدد	ثلاجات
Air Conditioners	"	2,615	23,780	3,097	15,059	"	مكيفات هواء
Machinery Spare Parts	VALUE	14,408	393,017	26,057	291,008	قيمة	قطع غير الات
T.V., Radios, Recorders & Tapes, etc.	"	2,406	41,314	2,921	53,559	"	تلفزيونات ورايودهاك وشرطة ومسجلات واهوارة اتصال
Dry Batteries	NO.	8	79	90	94	عدد	بطاريات جاهزة
Accumulators	"	3,876	16,097	4,145	10,422	"	بطاريات
Tractors	"	1,337	34,936	4,312	35,629	"	جرارات
Ovens	"	927	951	476	3,365	"	افران
Other	VALUE	257	3,949	20,450	192,110	قيمة	اخرى
Total			1,410,994		1,312,289		المجموع
Transport Equipment:							
Railway Locomotives	NO.	300	1	-	0	عدد	قطارات
Railway Wagons	"	6,879	21,543	1,921	6,799	"	عربات قطارات
Motor Cars	"	14,956	114,039	15,150	144,800	"	عربات صوالين
Trucks & Lorries	"	9,459	122,604	24,753	294,563	"	شاحنات و لواري
Buses	"	459	5,620	9,578	38,647	"	بصات
Tyres & Tubes	"	21,454	49,538	20,454	45,977	"	النبيب واطارات
Auto-Spare Parts	VALUE	20,905	168,734	11,534	66,054	قيمة	قطع غير عربات
Motor-Cycles	NO.	1,338	8,837	1,113	5,804	عدد	دراجات بخارية
Bicycles	"	1,247	2,970	1,072	1,930	"	دراجات
Aircrafts	"	829	29,441	91	20,652	"	طائرات
Aircraft Spare Parts	VALUE	489	8,898	328	10,272	قيمة	قطع غير طائرات
Locomotive Spare Parts	"	3,566	7,542	3,664	6,339	"	قطع غير قطارات
Ferries & Steamers	NO.	544	1,797	2,096	8,197	عدد	مراكب بخارية ومعديات
Other	VALUE	-	0	-	0	قيمة	اخرى
Total			541,564		650,034		المجموع
Textiles:							
Yarn	M.T	951	3,036	982	2,648	طن متري	غزل
Sewing Threads	"	152	626	822	6,661	"	خيوط حياكة
Woven Synthetic Fabric	"	7,233	44,739	16,619	46,353	"	القشة من حرير صناعي
Woven Cotton Fabrics	"	1	8	3	17	"	القشة من قطن
Woven Flax Fabrics	"	1	1	-	0	"	القشة من كتان
Man-Made Filament & Staple	"	31	177	104	354	"	منسوجات من شعيرات تركيبية
Wadding Of Textile Materials	"	812	2,173	1,290	2,574	"	حشو من مواد نسيجية
Carpets	VALUE	277	3,538	669	2,495	قيمة	سجاد
Special Woven Fabrics	M.T	624	4,316	568	4,352	طن متري	منسوجات بصفات خاصة
Knitted Or-Crocheted Fabrics	"	1	2	10	7	"	القشة بصنارة
Ready Made Clothes	VALUE	8,942	35,597	13,578	79,310	قيمة	ملبوسات جاهزة
Total			38,959		144,771		المجموع
Other	VALUE	-	133,172	-	0	قيمة	اخرى
Grand Total			4,352,157		4,870,593		المجموع الكلي

جدول رقم (5) Table No.(5)
الواردات حسب القطر خلال الفترة (يناير - يونيو) 2009 (شهريا)
Imports By Country During (Jan. -June) 2009 (Monthly)
 (القيمة بالآلاف الدولارات)
 (Value In US\$.000'S)

Countries	يناير Jan.	فبراير Feb.	مارس March	أبريل April	مايو May	يونيو June	المجموع Total	الاقطار
Industrial Countries :								الدول الصناعية :
Austria	1,339	374	854	1,107	3,121	2,035	8,830	النمسا
Australia	1,360	45,583	49,487	25,234	31,620	17,467	170,751	استراليا
Belgium	1,189	92,504	1,979	2,225	959	1,454	100,310	بلجيكا
Canada	20,049	4,525	2,185	28,055	12,528	27,054	94,396	كندا
Switzerland	949	3,383	2,659	1,384	2,632	332	11,339	سويسرا
Denmark	2,457	77	-	79	394	177	3,184	الدنمارك
Germany	-	-	-	-	-	-	0	ألمانيا
Spain	1,492	1,013	3,203	2,710	2,533	3,437	14,388	اسبانيا
Finland	952	2,600	694	671	1,305	266	6,488	فنلندا
France	8,470	9,762	12,732	12,919	6,959	9,818	60,660	فرنسا
United Kingdom	17,484	11,856	21,176	12,563	17,020	16,313	96,412	المملكة المتحدة
Greece	391	1,171	1,454	1,931	897	1,498	7,342	اليونان
Ireland	1,514	2,498	480	3,362	1,439	2,353	11,646	ايرلندا
Italy	47,813	36,122	32,812	33,469	26,982	11,332	188,530	ايطاليا
Japan	25,590	27,643	40,856	41,092	35,810	92,924	263,915	اليابان
Netherland	9,696	16,214	9,228	7,766	6,168	5,011	54,083	هولندا
Norway	264	16	104	20	3	109	516	النرويج
Portugal	516	32	-	670	68	32	1,318	البرتغال
New Zealand	5,275	3,832	3,426	3,846	4,771	3,391	24,541	نيوزيلندا
Sweden	6,119	4,101	3,863	4,970	11,821	5,726	36,600	السويد
United States	18,612	110,368	130,988	8,473	10,661	3,603	282,705	الولايات المتحدة
Others	-	-	-	-	-	-	0	اخرى
Total	171,531	373,674	318,180	192,546	177,691	204,332	1,437,954	المجموع
Europe (Others) :								أوروبا (أخرى) :
Bulgaria	226	194	723	11,163	130	89	12,525	بلغاريا
Czechoslovakia	-	-	-	-	-	-	0	تشيكوسلوفاكيا
Cyprus	506	496	1,072	826	1,008	671	4,579	قبرص
Hungary	251	24	44	30	228	93	670	المجر
Poland	633	104	3,905	176	350	1,198	6,366	بولندا
Romania	-	-	-	-	-	355	355	رومانيا
Russia	-	-	-	-	-	-	0	روسيا
Turkey	17,887	12,767	29,770	24,197	19,469	23,240	127,330	تركيا
Ukraine	6,286	13,027	15,800	18,123	990	27,329	81,555	أوكرانيا
Croatia	-	-	-	-	-	-	0	كرواتيا
Malta	1	1	-	-	42	74	118	مالطا
Yugoslavia	-	-	7	-	-	-	7	يوغسلافيا
Others	-	-	1	-	-	301	302	اخرى
Total	25,790	26,613	51,322	54,515	22,217	53,350	233,807	المجموع

Table No.(5)Cont'd

تابع جدول رقم (5)

Countries	يناير Jan.	فبراير Feb.	مارس March	أبريل April	مايو May	يونيو June	المجموع Total	الإقطـار
Africa :								أفريقيا :
COMESA Countries:-	51,930	93,733	76,279	55,029	54,719	53,592	385,282	دول الكوميسا:
Djibouti	-	407	6,635	1,558	-	1	8,601	جيبوتي
Ethiopia	1,390	3,433	7,952	5,624	2	421	18,822	إثيوبيا
Kenya	3,513	2,496	7,378	4,091	5,857	4,576	27,911	كينيا
Uganda	2,587	1,971	2,586	4,175	2,401	1,499	15,219	يوغندا
Zimbabwe	-	-	-	-	-	-	0	زيمبابوي
Egypt	38,240	68,169	47,051	38,634	42,378	44,900	279,372	مصر
Zambia	-	-	-	-	-	-	0	زامبيا
Rwanda	-	-	-	-	-	-	0	رواندا
Burundi	114	-	47	-	-	2	163	بورندي
Seychelles	21	11	37	23	544	15	651	سيشل
Eritrea	161	305	733	11	275	37	1,522	إريتريا
Malawi	-	-	-	-	-	-	0	ملاوي
Mauritius	3	416	-	-	352	-	771	موريشس
Angola	-	-	-	2	4	-	6	أنجولا
Libya	5,371	52	11	4	2	1	5,441	ليبيا
Comoros	-	-	-	-	30	-	30	جزر القمر
Madagascar	56	36	-	82	16	-	190	مدغشقر
Swaziland	473	16,352	3,759	803	2,791	2,036	26,214	سوازيلاند
Congo	1	85	85	17	66	43	297	الكونغو
Zaire (Congo)	-	-	-	5	-	-	5	زائير
Namibia	-	-	5	-	1	61	67	ناميبيا
Others African Countries	1,947	2,539	3,831	16,099	1,040	2,247	27,703	دول أفريقية أخرى:
Nigeria	215	81	206	17	97	54	670	نيجيريا
Morocco	510	-	4	62	41	2	619	المغرب
Tunisia	16	52	82	18	5	40	213	تونس
Algeria	289	901	859	1,368	98	54	3,569	الجزائر
Somalia	11	-	71	10	2	13	107	الصومال
South Africa	-	-	-	-	-	-	0	جنوب أفريقيا
Others	906	1,505	2,609	14,624	797	2,084	22,525	أخرى
Total	53,877	96,272	80,110	71,128	55,759	55,839	412,985	المجموع

Table No.(5)Cont'd

تابع جدول رقم (5)

Countries	يناير Jan.	فبراير Feb.	مارس March	أبريل April	مايو May	يونيو June	المجموع Total	الإقطار
Asia :								آسيا :
Bangladesh	7,326	4,369	6,454	2,486	1,669	11,101	33,405	بنغلاديش
China	140,544	203,680	157,743	133,884	150,122	167,337	953,310	الصين
Hong Kong	603	410	530	544	336	720	3,143	هونغ كونج
Indonesia	5,359	3,678	4,907	5,003	7	2,785	21,739	اندونيسيا
India	52,680	55,385	56,396	47,775	53,479	45,940	311,655	الهند
Iran	1,308	3,760	1,783	4,240	11,543	13,552	36,186	ايران
South Korea	8,527	8,320	17,735	16,151	10,609	20,287	81,629	كوريا الجنوبية
Malaysia	5,485	13,610	10,631	5,398	7,922	6,437	49,483	ماليزيا
Pakistan	3,440	5,819	3,252	5,548	3,330	6,021	27,410	باكستان
Singapore	746	2,589	2,467	1,111	1,273	597	8,783	سنغافورة
Thailand	2,118	5,656	11,117	17,158	6,334	6,236	48,619	تايلاند
Taiwan	766	984	626	704	698	1,335	5,113	تايوان
Others	1,070	1,528	498	638	8,619	561	12,914	اخرى
Total	229,972	309,788	274,139	240,640	255,941	282,909	1,593,389	المجموع
Middle East :								الشرق الاوسط :
United Arab Emirates	35,616	42,412	79,540	26,175	30,468	45,647	259,858	الامارات العربية المتحدة
Bahrain	727	136	872	399	100	257	2,491	البحرين
Iraq	-	-	-	-	29	-	29	العراق
Jordan	8,165	4,548	4,267	9,969	7,113	6,670	40,732	الاردن
Kuwait	1,211	1,781	2,112	2,050	1,386	514	9,054	الكويت
Lebanon	987	1,752	3,151	2,416	2,100	2,599	13,005	لبنان
Oman	864	2,486	2,305	2,490	1,678	549	10,372	عمان
Qatar	536	452	6,593	324	17,012	414	25,331	قطر
Saudi Arabia	54,414	53,958	45,208	45,139	46,106	55,597	300,422	السعودية
Syria	3,980	3,025	3,843	4,245	3,684	7,108	25,885	سوريا
Yemen	-	-	-	-	-	5	5	اليمن
Others	-	-	-	-	-	-	0	اخرى
Total	106,500	110,550	147,891	93,207	109,676	119,360	687,184	المجموع
Western Hemisphere :								نصف الكرة الغربي :
Argentina	499	885	571	528	1,600	887	4,970	الارجنتين
Brazil	15,319	14,777	1,330	2,326	1,202	19,570	54,524	البرازيل
Ecuador	3,036	4,217	4,537	2,701	1,116	4,967	20,574	الاكوادور
Mexico	402	56	30	129	9	224	850	المكسيك
Panama	1	-	-	-	-	-	1	بنما
Jamaica	225	99	90	15	-	50	479	جامايكا
Others	4,704	22,777	11,376	35,868	9,683	6,510	90,918	اخرى
Total	24,186	42,811	17,934	41,567	13,610	32,208	172,316	المجموع
Other Countries	38,877	44,388	73,314	61,069	53,266	62,044	332,958	اقطار اخرى
Grand Total	650,733	1,004,096	962,890	754,672	688,160	810,042	4,870,593	المجموع الكلى

جدول رقم (6) Table No.

الواردات حسب الاقطار والسلع خلال (يناير- يونيو) 2009
Imports By Country & Commodity During (Jan. - June) 2009
(القيمة بالآلاف الدولارات)
(Value In US.\$ 000 ' S)

Countries	بن Coffee	شاي Tea	قمح ودقيق Wheat & Wheat Flour	مواد غذائية اخرى Other Food Stuffs	مشروبات وتبغ Beverages & Tobacco	منتجات بترولية Petroleum Products	مواد خام Crude Materials	الكيمويات Chemicals	مصنوعات Manuf. Goods	آلات ومعدات Machinery & Equip.	وسائل نقل Transport Equip.	المنسوجات Textiles	المجموع Total	الاقطار
Industrial Countries:														
Austria	-	-	296	644	71	-	-	1,242	3,701	2,876	1,323	-	10,153	النمسا
Australia	-	-	161,621	2,050	30	-	904	474	1,446	2,276	1,911	39	170,751	استراليا
Belgium	-	-	471	1,899	8	-	393	3,353	1,211	3,196	89,779	2	100,312	بلجيكا
Canada	3	-	73,407	4,315	-	-	81	167	1,970	8,174	6,267	12	94,396	كندا
Switzerland	-	-	-	-	6	-	-	8,203	1,454	1,527	85	63	11,338	سويسرا
Denmark	-	-	-	-	-	-	-	549	170	2,434	30	-	3,183	الدنمارك
Germany	-	-	-	-	-	-	-	-	-	-	-	-	0	المانيا
Spain	-	-	-	361	-	-	184	3,836	3,735	4,969	1,292	10	14,387	اسبانيا
Finland	-	-	-	-	-	-	-	231	1,447	4,806	2	1	6,487	فنلندا
France	-	-	-	6,750	-	428	1,539	6,848	4,551	28,350	12,092	103	60,661	فرنسا
United Kingdom	-	-	335	2,255	61	8,463	1,136	18,199	14,446	43,264	8,084	169	96,412	المملكة المتحدة
Greece	-	-	-	1,987	14	-	-	145	4,681	485	29	-	7,341	اليونان
Ireland	-	-	-	1,044	6,947	678	-	1,039	86	1,850	-	3	11,647	ايرلندا
Italy	1	-	-	9,782	398	92	1,041	5,173	51,150	117,611	2,736	545	188,529	اطاليا
Japan	-	-	-	596	-	12	4	4,068	4,615	28,487	225,938	195	263,915	اليابان
Netherlands	-	-	-	14,348	365	13	1,970	12,259	10,068	12,171	2,738	153	54,085	هولندا
Norway	-	-	-	68	-	-	-	214	230	4	-	-	516	النرويج
Portugal	-	-	-	1,033	-	-	-	-	168	116	-	-	1,317	البرتغال
New Zealand	-	-	-	23,987	-	-	121	237	76	95	15	10	24,541	نيوزيلندا
Sweden	-	-	-	1,807	99	-	199	4,490	11,571	18,071	359	3	36,599	السويد
United States	-	3	-	63,104	569	-	554	2,670	203,592	8,765	3,356	92	282,705	الولايات المتحدة
Total	4	3	236,130	136,030	8,568	9,686	8,126	73,397	320,368	289,527	356,036	1,400	1,439,275	المجموع
Europe (Other) :-														
Bulgaria	-	-	11,330	-	-	-	-	113	939	107	36	1	12,526	أوروبا (أخرى) :- بلغاريا
Czechoslovakia	-	-	-	-	-	-	-	-	-	-	-	-	0	تشيكوسلوفاكيا
Cyprus	-	-	-	68	14	-	-	3,994	297	206	-	-	4,579	قبرص
Hungary	-	-	-	-	-	-	-	215	386	69	-	-	670	المجر
Poland	-	-	-	1,612	664	-	-	172	509	3,932	141	-	7,030	بولندا
Romania	-	-	-	-	-	-	-	-	-	-	-	-	0	رومانيا
Russia	-	-	-	-	-	-	-	-	-	-	-	-	0	روسيا
Turkey	-	33	16,560	19,836	78	99	1,829	1,987	47,238	33,889	3,880	1,901	127,330	تركيا
Ukraine	-	-	-	10,961	-	-	-	409	68,607	1,184	392	2	81,555	اكرانيا
Total	-	33	27,890	32,477	756	99	1,829	6,890	117,976	39,387	4,449	1,904	233,690	المجموع

Table No. (6) Cont'd

Countries	Coffee	شاي Tea	قمح ودقيق Wheat & Wheat Flour	مواد غذائية اخرى Other Food Stuffs	مشروبات وتبغ Beverages & Tobacco	منتجات بترولية Petroleum Products	مواد خام Crude Materials	الكيمويات Chemicals	مصنوعات Manuf. Goods	آلات ومعدات Machinery & Equip.	وسائل نقل Transport Equip.	النسوجات Textiles	المجموع Total	الإقطار
Africa :														أفريقيا :
Comesa Countries:-	16,047	23,784	209	31,859	5,395	6,543	7,233	31,750	128,954	96,968	42,517	3,213	394,472	دول الكوميسا:
Djibuti	2	-	-	-	-	-	-	-	1	6,635	407	-	7,045	جيبوتي
Ethiopia	971	-	-	5,726	-	-	-	56	854	10,318	884	14	18,823	أثيوبيا
Kenya	204	21,640	-	328	1,896	-	-	1,797	1,419	531	91	6	27,912	كينيا
Uganda	14,838	7	-	44	3	-	-	47	114	115	50	1	15,219	يوغندا
Zimbabwe	-	-	-	-	-	-	-	-	-	-	-	-	-	زيمبابوي
Egypt	2	1,176	209	23,766	3,492	6,543	7,113	20,462	125,247	72,230	15,536	2,900	278,676	مصر
Zambia	-	-	-	-	-	-	-	-	-	-	-	-	-	زامبيا
Rwanda	-	-	-	-	-	-	-	-	-	-	11,834	-	-	رواندا
Burundi	-	-	-	-	-	-	-	124	1	-	38	-	163	بورندي
Seychelles	-	-	-	-	-	-	-	569	46	-	12	25	652	سيشل
Eritria	-	-	-	1	-	-	-	608	21	728	135	30	1,523	إريتريا
Malawi	-	-	-	-	-	-	-	-	-	-	-	-	0	ملاوي
Mauritius	-	-	-	417	-	-	-	352	-	-	2	-	771	موريشس
Angola	-	-	-	-	4	-	-	-	-	-	-	2	6	أنجولا
Libya	-	-	-	-	-	-	-	5,422	2	16	-	-	5,440	ليبيا
Comoros	-	-	-	-	-	-	-	-	-	-	-	1	189	جزر القمر
Madagascar	-	-	-	187	-	-	-	2	-	-	-	-	-	مدغشقر
Swaziland	30	961	-	1,390	-	-	120	2,311	1,249	6,390	13,528	234	26,213	سوازيلاند
Congo	-	-	-	-	-	-	-	-	-	-	-	-	0	الكونغو
Zaire (Congo)	-	-	-	-	-	-	-	-	-	5	-	-	5	زاير
Namibia	-	-	-	-	-	-	-	-	-	-	-	-	0	ناميبيا
Others African Countries:-														دول أفريقية أخرى:
Nigeria	-	-	-	71	2	-	-	1,175	793	2,916	164	35	5,156	نيجيريا
Morocco	-	-	-	-	-	-	-	619	38	-	12	2	671	المغرب
Tunisia	-	-	-	41	-	-	-	2	545	27	4	-	619	تونس
Algeria	-	-	-	-	-	-	-	-	103	61	18	33	215	الجزائر
Somalia	-	-	-	7	2	-	-	554	107	2,769	130	-	3,569	الصومال
South Africa	-	-	-	23	-	-	-	-	-	59	-	-	82	جنوب أفريقيا
Total	16,047	23,784	209	31,930	5,397	6,543	7,233	32,925	129,747	99,884	42,681	3,248	399,628	المجموع

Table No. (6) Cont'd

تابع جدول رقم (6)

Countries	Coffee	شاي Tea	قمح ودقيق Wheat & Wheat Flour	قمح غذائية Other Food Stuffs	مواد غذائية اخرى Food Stuffs	مشروبات وتبغ Beverages & Tobacco	منتجات بترولية Petroleum Products	مواد خام Crude Materials	الكيميائيات Chemicals	مصنوعات Manuf. Goods	آلات ومعدات Machinery & Equip.	وسائل نقل Transport Equip.	النسوجات Textiles	المجموع Total	القطار
Asia:															
Bangladesh	-	-	-	-	-	-	-	-	119	22,965	87	10,233	-	33,404	اسيا-١
China	-	45	-	15,947	-	4,605	291	4,193	51,696	337,653	394,212	77,435	67,284	953,361	الصين
Hong Kong	-	-	-	1	-	-	-	-	102	307	2,703	29	2	3,144	هونغ كونج
Indonesia	-	-	-	3,955	-	14	198	256	611	10,214	9,900	1,233	2,810	29,191	اندونيسيا
India	-	26,420	-	7,257	-	3,311	17,991	1,901	32,064	79,505	93,867	26,645	22,694	311,655	الهند
Iran	-	-	-	1,022	-	-	17,077	58	698	14,421	2,741	169	-	36,186	ايران
S.Korea	-	2	-	258	-	-	-	2,350	6,887	4,157	10,694	55,943	640	80,931	كوريا الجنوبية
Malaysia	-	6	-	22,924	-	6	1	4,906	4,796	7,502	5,765	432	3,146	49,484	ماليزيا
Pakistan	-	-	-	1,371	-	-	-	314	3,524	14,093	3,256	533	4,319	27,410	باكستان
Singapore	-	-	-	40	-	-	-	637	1,795	3,260	2,957	41	53	8,783	سنغافورة
Thailand	-	-	-	2,290	-	-	-	779	486	33,445	9,218	2,082	319	48,619	تايلاند
Taiwan	-	-	-	40	-	-	-	155	797	1,607	1,901	605	9	5,114	تايبوان
Total	0	26,473	0	55,105	7,936	35,558	15,549	103,575	529,129	537,301	175,380	101,276	1,587,282	المجموع	
Middle East:															
Arab Emirates	1	20	2,796	39,384	-	1,191	29,910	8,417	33,842	49,533	64,130	22,976	7,657	259,857	الامارات العربية
Bahrain	-	-	-	163	-	-	-	-	654	649	974	20	32	2,492	البحرين
Iraq	-	-	-	29	-	-	-	-	-	-	-	-	-	29	العراق
Jordan	-	-	-	1,301	-	2	-	720	28,917	2,886	3,798	2,548	561	40,733	الأردن
Kuwait	-	-	-	154	-	-	-	7,772	123	622	382	1	-	9,054	الكويت
Lebanon	5	-	-	309	-	32	-	29	1,156	5,941	4,529	15	-	12,016	لبنان
Oman	-	-	-	3,601	-	-	-	203	1,542	1,085	3,884	55	2	10,372	عمان
Qatar	-	-	-	27	-	-	-	360	22,984	488	806	451	213	25,329	قطر
Saudi Arabia	1	155	212	33,084	-	773	3,215	27,780	53,105	87,863	68,018	9,808	16,464	300,478	السعودية
Syria	2	-	-	2,484	-	43	3,749	570	5,215	3,546	3,500	200	6,582	25,891	سوريا
Yemen	-	-	-	-	-	-	-	-	-	5	-	-	-	5	اليمن
Total	9	175	3,008	80,536	2,041	36,874	45,851	147,538	152,618	150,021	36,074	31,511	686,256	المجموع	
Western Hemisphere:															
Argentina	-	-	-	1,002	-	108	-	-	95	926	2,838	-	-	4,969	الارجنتين
Brazil	-	-	-	39,525	-	5,438	-	30	376	565	7,257	1,335	-	54,526	البرازيل
Ecuador	-	-	-	777	-	14	-	25	556	2,284	16,186	1,352	-	21,786	الاكوادور
Mexico	-	-	-	-	-	-	-	58	647	-	145	-	-	850	المكسيك
Panama	-	-	-	1	-	-	-	-	-	-	-	-	-	1	بنما
Total	-	-	592	41,305	5,560	1,886	34,920	1,282	65,173	71,418	169,743	2,687	-	82,132	المجموع
Other Countries:	357	70	47,258	12,064	1,886	32,144	123,680	79,983	431,172	1,325,031	1,312,289	650,034	5,432	442,330	القطار الأخرى-
Grand Total	16,417	50,538	315,087	389,447	32,144	123,680	79,983	431,172	1,325,031	1,312,289	1,312,289	650,034	144,771	4,870,593	المجموع الكلي

جدول رقم (7) Table No.(7)
الواردات الحكومية بالسلع خلال الفترة (يناير- يونيو) 2009 (شهريا)
Government Imports By Commodity During (Jan. - June) 2009(Monthly)
(القيمة بالآلاف الدولارات)
(Value In US.\$000'S)

Commodity	يناير Jan.	فبراير Feb.	مارس March	أبريل April	مايو May	يونيو June	المجموع Total	السلع
Foodstuffs :								مواد غذائية :
Wheat	-	-	-	-	-	-	0	قمح
Wheat Flour	-	-	-	-	-	-	0	دقيق قمح
Sugar	-	-	-	-	-	-	0	سكر
Tea	-	-	1	-	-	-	1	شاي
Coffee	-	-	-	-	-	-	0	بن
Dairy Products	-	-	-	-	-	-	0	منتجات الالبان
Fish & Canned Fish	-	-	-	-	-	-	0	اسماك ومعلبات الاسماك
Meat & Meat Products	-	-	-	-	-	-	0	لحوم ومنتجاتها
Fruits & Fruit Products	-	-	-	-	-	-	0	فواكه ومنتجاتها
Vegetable & Veget. Products	-	-	-	-	-	-	0	خضروات ومنتجاتها
Confectionery, Sweets & Biscuits	-	-	-	-	-	-	0	حلويات وبسكويت
Lentils	-	-	-	-	-	-	0	عدس
Animal & Veget. Oils	-	-	-	-	-	-	0	زيوت حيوانية ونباتية
Spices	-	-	-	-	-	-	0	بهارات
Rice	-	-	-	-	-	-	0	أرز
Other	-	-	-	-	-	-	0	أخرى
Total	0	0	1	0	0	0	1	المجموع
Beverages & Tobacco :								المشروبات والتبغ :
Soft Drinks	-	-	-	-	-	-	0	مشروبات معدنية
Cigarettes	-	-	-	-	-	-	0	سجائر
Tobacco	-	-	-	-	-	-	0	تبغ
Others	-	-	-	-	-	-	0	أخرى
Total	-	-	-	-	-	-	0	المجموع
Raw Materials :								مواد خام :
Petroleum Products	-	-	278	-	-	-	278	منتجات بترولية
Raw Plastic	-	45	-	-	-	-	45	خام البلاستيك
Raw Rubber	-	-	-	-	-	-	0	خام المطاط
Tallow	-	-	-	-	-	-	0	شحوم
Seeds For Sowing	-	-	-	-	-	-	0	بذور وتقاوى
Packing Paper	-	-	-	-	-	-	0	ورق تغليف
Other	-	-	-	-	-	-	0	أخرى
Total	0	45	278	0	0	0	323	المجموع

Table No.(7) Cont'd

تابع جدول رقم (7)

Commodity	يناير Jan.	فبراير Feb.	مارس March	أبريل April	مايو May	يونيو June	المجموع Total	السلع
Chemicals :								مواد كيميائية :
Medical & Pharmaceutical Products	-	-	27	-	-	-	27	الدوية ومعدات طبية وصيدلية
Chemical Products	-	32	531	89	2	0	654	عناصر كيميائية ومركباتها
Fertilizers	-	-	-	-	-	-	0	اسمدة
Tanning & Dyeing Materials	-	47	31	-	13	20	111	مواد للدهاية والصباغة والتلوين
Perfumes & Cosmetics	-	-	-	-	-	6	6	عطور ومستحضرات تجميل
Explosives	-	-	-	-	-	-	0	مفرقات
Insecticides	-	-	-	-	-	-	0	مبيدات حشرية
Others	-	4	18	73	-	13	108	أخرى
Total	0	83	607	162	15	39	906	المجموع
Manufactured Goods :								مصنوعات :
Leather Products	-	-	20	-	-	-	20	مصنوعات الجلود
Manufactured Rubber	3	-	-	-	-	1	4	مصنوعات المطاط
Manufactured Plastics	-	1,433	46	1	29	51	1,560	مصنوعات البلاستيك
Manufactured Wood & Cork	-	82	120	-	-	1	203	مصنوعات خشب وقلين
Glass & Glassware	1	35	5	-	1	2	44	مصنوعات الزجاج
Iron & Steel	742	589	726	14	81	416	2,568	حديد وصلب
Manufactured Metal	4	290	1,127	-	531	514	2,466	مصنوعات المعادن
Footwear	-	-	34	-	-	-	34	أحذية
Jute & Sacks	-	-	-	-	-	-	0	خيش وجوالات
Books, Magazines, And Newspapers	2	56	53	-	-	-	111	كتب ومجلات وجراند
Cement & Asbestos Pipes	23	-	-	334	-	-	357	أسمنت ومواسير اسبستس
Scientific Equipments	1,655	511	2,814	167	337	703	6,187	أجهزة علمية
Paper Products	-	-	44	-	-	-	44	مصنوعات الورق
Ceramic Products	-	71	-	-	-	-	71	مصنوعات الخزف
Toys & Sport Goods	-	-	49	-	-	-	49	لعب أطفال وأدوات رياضية
Other	-	175	767	64	27	12	1,045	أخرى
Total	2,430	3,242	5,805	580	1,006	1,700	14,763	المجموع
Machinery & Equipment :								آلات ومعدات :-
Non-Electrical Appliances	-	1,633	975	1,414	466	1,551	6,039	آلات غير كهربائية
Electrical Appliances	80	7,757	2,503	922	1,134	290	12,686	آلات كهربائية
Refrigerators	-	1	-	-	-	-	1	ثلاجات
Air Conditioners	3	-	8	-	118	137	266	مكيفات هواء
Machinery Spare Parts	436	1,645	1,334	1,644	1,314	1,963	8,336	قطع غيار الآلات
T.V., Radios, Recorders & Tapes, etc.	-	-	1	1	18	91	111	تلفزيونات ورايوهات وشرطة ومسجلات وأجهزة اتصال
Dry Batteries	-	-	-	-	-	-	0	بطاريات جافه
Accumulators	-	28	-	-	-	2	30	بطاريات
Tractors	-	-	-	15	-	-	15	جرارات
Ovens	-	-	-	-	-	5	5	أفران
Other	-	-	-	737	2,486	267	3,490	أخرى
Total	519	11,064	4,821	4,733	5,536	4,306	30,979	المجموع

Table No.(7) Cont'd

تابع جدول رقم (7)

Commodity	يناير Jan.	فبراير Feb.	مارس March	أبريل April	مايو May	يونيو June	المجموع Total	السلع
Transport Equipment :								وسائل نقل :
Railway Locomotives	-	-	-	-	-	-	0	قاطرات
Railway Wagons	-	-	-	-	-	-	0	عربات قطارات
Motor Cars	343	1,241	-	-	-	726	2,310	عربات صوالين
Trucks & Lorries	6,528	-	-	472	4,507	4	11,511	شاحنات و لواري
Buses	-	-	-	96	-	-	96	بصات
Tyres & Tubes	-	-	-	-	-	-	0	انابيب واطارات
Auto Spare Parts	150	26	-	-	-	101	277	قطع غير عربات
Motor-Cycles	-	-	-	-	-	-	0	دراجات بخارية
Bicycles	-	-	-	-	-	-	0	دراجات
Aircrafts	-	-	-	-	-	-	0	طائرات
Aircraft Spare Parts	-	-	132	-	4	307	443	قطع غير طائرات
Locomotive Spare Parts	6	55	-	15	1	45	122	قطع غير قاطرات
Ferries & Steamers	-	-	39	-	-	-	39	مراكب بخارية ومعديات
Other	-	-	-	-	-	-	0	أخرى
Total	7,027	1,322	171	583	4,512	1,183	14,798	المجموع
Textiles :								منسوجات :
Yarn	-	-	-	-	-	-	0	غزل
Sewing Threads	-	-	-	-	-	-	0	خيوط حياكه
Woven Synthetic Fabric	-	-	57	-	-	-	57	اقمشة من حرير صناعي
Woven Cotton Fabrics	-	-	-	-	-	-	0	اقمشة من قطن
Woven Flax Fabrics	-	-	-	-	-	-	0	اقمشة من كتان
Man-Made Filament & Staple	-	-	-	-	-	-	0	منسوجات من شعيرات تركيبية
Wadding Of Textile Materials	-	-	-	-	-	-	0	حشو من مواد نسيجية
Carpets	2	3	1	-	-	35	41	سجاد
Special Woven Fabrics	-	-	-	-	-	-	0	منسوجات بصفات خاصة
Knitted Or Crocheted Fabrics	-	-	-	-	-	-	0	اقمشة مصنرة
Ready Made Clothes	6	-	376	-	-	-	382	ملبوسات جاهزة
Other	-	-	-	-	-	-	0	أخرى
Total	8	3	434	0	0	35	480	المجموع
Other	964	844	832	0	0	0	2,640	أخرى
Grand Total	10,948	16,603	12,949	6,058	11,069	7,263	64,890	المجموع الكلي

جدول رقم (8) TABLE NO.

الواردات الحكومية حسب القطر خلال الفترة (يناير-يونيو) 2009 (شهريا)
 Government Imports By Country During (Jan. - June) 2009 (Monthly)
 (القيمة بالآلاف الدولارات)
 (Value In US.\$000'S)

Countries	يناير Jan.	فبراير Feb.	مارس March	أبريل April	مايو May	يونيو June	المجموع Total	الإقطار
Industrial Countries:								الدول الصناعية:-
Australia	-	-	-	-	-	-	0	أستراليا
Austria	-	-	-	-	-	-	0	النمسا
Belgium	-	-	177	-	-	-	177	بلجيكا
Canada	-	-	-	-	-	-	0	كندا
Denmark	-	-	-	-	-	-	0	الدنمارك
Finland	-	-	-	-	-	-	0	فنلندا
France	-	380	19	533	-	524	1,456	فرنسا
Germany	-	-	-	-	-	-	0	ألمانيا
Greece	-	-	-	-	-	-	0	اليونان
Ireland	-	-	-	-	-	-	0	أيرلندا
Italy	88	-	186	-	-	-	274	إيطاليا
Japan	7,089	1	-	96	-	1,417	8,603	اليابان
Netherlands	-	5	-	-	-	337	342	هولندا
Norway	-	-	-	-	-	-	0	النرويج
Portugal	-	-	-	-	-	-	0	البرتغال
Spain	-	-	-	-	-	-	0	إسبانيا
Sweden	182	-	-	-	5	-	187	السويد
Switzerland	-	129	48	-	-	-	177	سويسرا
United Kingdom	258	680	881	44	128	483	2,474	المملكة المتحدة
United States	-	-	-	-	-	-	0	الولايات المتحدة
Other	-	-	-	-	-	-	0	أخرى
Total	7,617	1,195	1,311	673	133	2,761	13,690	المجموع
Developing Countries:								الدول النامية:-
Europe (Others) :								أوروبا (أخرى) :
Bulgaria	-	-	-	22	-	-	22	بلغاريا
Cyprus	-	-	-	-	-	-	0	قبرص
Czechoslovakia	-	-	-	-	-	-	0	تشيكوسلوفاكيا
Hungary	-	-	-	-	-	-	0	المجر
Poland	-	-	-	-	-	-	0	بولندا
Romania	-	-	-	-	-	-	0	رومانيا
Russia	-	-	-	-	-	-	0	روسيا
Turkey	-	1,496	516	89	-	-	2,101	تركيا
Ukraine	-	-	45	-	129	302	476	أوكرانيا
Yugoslavia	-	-	-	-	-	-	0	يوغوسلافيا
Other	-	1,020	-	-	-	-	1,020	أخرى
Total	0	2,516	561	111	129	302	3,619	المجموع
Africa :								أفريقيا :
Djibouti	-	-	-	-	-	-	0	جيبوتي
Ethiopia	-	-	-	-	-	-	0	إثيوبيا
Kenya	-	-	61	39	-	-	100	كينيا
Libya	-	-	-	-	-	-	0	ليبيا
Morocco	-	-	-	-	-	-	0	المغرب
South Africa	-	-	-	-	-	-	0	جنوب أفريقيا
Tunisia	15	-	-	-	-	-	15	تونس
Uganda	-	-	-	-	-	-	0	يوغندا
Zaire	-	-	-	-	-	-	0	زائير
Zimbabwe	-	-	-	-	-	-	0	زيمبابوي
Other	-	59	203	568	79	71	980	أخرى
Total	15	59	264	607	79	71	1,095	المجموع

تابع جدول رقم (8)

Table No.(8) Cont'd

Countries	يناير Jan.	فبراير Feb.	مارس March	أبريل April	مايو May	يونيو June	المجموع Total	الإقطار
Asia :								آسيا :
Bangladesh	-	-	-	-	-	-	0	بنغلاديش
China	868	2,075	3,449	3,069	8,215	2,180	19,856	الصين
Hong Kong	-	174	39	-	140	175	528	هونغ كونج
India	3	1,573	746	366	708	-	3,396	الهند
Indonesia	-	-	-	-	-	-	0	اندونيسيا
Iran	-	560	44	-	-	-	604	ايران
Malaysia	-	-	43	-	-	-	43	ماليزيا
Pakistan	-	-	-	-	-	-	0	باكستان
Singapore	-	3	68	-	11	43	125	سنغافورة
South Korea	-	31	-	15	1	2	49	كوريا الجنوبية
Taiwan	-	-	-	-	-	-	0	تايوان
Thailand	-	-	-	40	-	-	40	تايلاند
Other	-	-	-	-	-	-	0	أخرى
Total	871	4,416	4,389	3,490	9,075	2,400	24,641	المجموع
Middle East :								الشرق الاوسط :
United Arab Emirates	194	774	855	55	554	977	3,409	الإمارات العربية المتحدة
Bahrain	-	-	-	-	34	-	34	البحرين
Egypt	25	311	332	365	-	110	1,143	مصر
Iraq	-	-	-	-	-	-	0	العراق
Jordan	-	53	-	-	-	-	53	الأردن
Kuwait	-	-	-	-	-	-	0	الكويت
Lebanon	-	14	-	-	-	-	14	لبنان
Oman	-	-	-	-	-	-	0	عمان
Qatar	-	4	-	-	8	11	23	قطر
Saudi Arabia	1,726	312	983	2	383	181	3,587	السعودية
Syria	-	11	24	-	-	-	35	سوريا
Yemen	-	-	-	-	-	-	0	اليمن
Other	-	-	-	-	-	-	0	أخرى
Total	1,945	1,479	2,194	422	979	1,279	8,298	المجموع
Western Hemisphere :								نصف الكرة الغربي :
Argentina	-	-	-	-	-	-	0	الأرجنتين
Brazil	-	-	-	-	-	-	0	البرازيل
Ecuador	465	-	284	-	-	-	749	الإكوادور
Jamaica	-	-	-	-	-	-	0	جامايكا
Mexico	-	-	-	-	-	-	0	المكسيك
Panama	-	-	-	-	-	-	0	بنما
Other	-	5,655	381	292	151	263	6,742	أخرى
Total	465	5,655	665	292	151	263	7,491	المجموع
Other Countries	35	1,283	3,565	463	523	187	6,056	أقطار أخرى
Grand Total	10,948	16,603	12,949	6,058	11,069	7,263	64,890	المجموع الكلي