

Central Bank of Sudan

Statistics Directorate



بنك السودان المركزي

إدارة الإحصاء

الموجز الإحصائي

للتجارة الخارجية

أبريل – يونيو 2008

**Foreign Trade
Statistical Digest
January- June 2008**

Central Bank of Sudan
Khartoum – Almogran

بنك السودان المركزي
الخرطوم – المقرن

ص. ب.: 313 P. O. Box:

ت : 87056058 (249) Tel.:

فاكس : 183781341 (249) Fax:

الموقع على الانترنت: <http://www.cbos.gov.sd> Website:

بريد الكتروني : publications@cbos.gov.sd Email:

الطابعون: دار السداد للطباعة تلفون : 83233371 فاكس: 83233372

الموجز الإحصائي للتجارة الخارجية
Foreign Trade Statistical Digest

Contents	الجدول Table	الصفحة Page	المحتويات
Introduction		4	المقدمة
Trade Balance During the period 2005 - (Jan. - June) 2008		5	الميزان التجاري خلال الفترة 2005- (يناير- يونيو) 2008
Section (A) Exports			القسم الأول الصادرات
Summary of Exports during the period (Jan. - June) 2008	1	8	ملخص الصادرات خلال الفترة (يناير - يونيو) 2008
Exports by commodities during the period (Jan. - June) 2008 (Monthly)	2	12	الصادرات حسب السلع خلال الفترة (يناير- يونيو) 2008 (شهرياً)
Exports by commodities during the period (Jan. - June) 2008 (Quarterly)	3	13	الصادرات حسب السلع خلال الفترة (يناير- يونيو) 2008 (ربع سنوي)
Exports By commodities during the period (Jan. - June) 2007 & 2008	4	14	الصادرات حسب السلع خلال الفترة (يناير- يونيو) 2007-2008
Exports By country during the period (Jan. - June) 2008 (Monthly)	5	15-17	الصادرات حسب القطر خلال الفترة (يناير- يونيو) 2008 (شهرياً)
Exports By country & commodity during the period (Jan. - June) 2008	6	18-20	الصادرات حسب القطر والسلع خلال الفترة (يناير- يونيو) 2008
Section (B) Imports			القسم الثاني الواردات
Summary of Imports during the period (Jan. - June) 2008	1	22	ملخص الواردات خلال الفترة (يناير- يونيو) 2008
Imports by Commodities during the period (Jan. - June) 2008 (Monthly)	2	24-26	الواردات حسب السلع خلال الفترة (يناير- يونيو) 2008 (شهرياً)
Imports by Commodities during the period (Jan. - June) 2008 Quarterly)	3	27-29	الواردات حسب السلع خلال الفترة (يناير- يونيو) 2008 (ربع سنوي)
Imports by Commodities During the period (Jan. - June) 2007- 2008	4	30-32	الواردات حسب السلع خلال الفترة (يناير- يونيو) 2007-2008
Imports by Country during the period (Jan. - June) 2008 (Monthly)	5	33-35	الواردات حسب القطر خلال الفترة (يناير- يونيو) 2008 (شهرياً)
Imports by Countries & Commodities during the period (Jan.- June) 2008	6	36-38	الواردات حسب الأقطار والسلع خلال الفترة (يناير- يونيو) 2008
Government Imports by Commodity during the period (Jan. - June) 2008(Monthly)	7	39-41	الواردات الحكومية بالسلع خلال الفترة (يناير- يونيو) 2008 (شهرياً)
Government Imports by Country during the period (Jan. - June) 2008(Monthly)	8	42-43	الواردات الحكومية حسب القطر خلال الفترة (يناير- يونيو) 2008 (شهرياً)

Introduction

The foreign trade statistics presented here, cover all Exports and Imports registered at the custom stations in Port Sudan "the main port", Juba, Wadi Halfa, Kassala, Elgeneina, Bassunda, Elkurmk, Geisan, Muleet, Lokadi, Kareema El Galabat, Alabedia, Dongola, Hamart Elsheikh, Abu Hamed, Um Dafug, Elgadaref and Sooba. They also include the exports and the imports channeled through Khartoum Airport and Post Office in Khartoum.

The imports are valued on C.I.F. basis, which represent the cost of goods, insurance and freight at the port of destination. Exports are valued on F.O.B basis, which exclude the value of insurance and freight.

The foreign trade statistics exclude gifts, personal effects, and any other imports for exhibition for a period not more than six months, whereas the values of rent are recorded in the balance of payments statistics.

This data is also published by Central Bureau of Statistics in local currency, and can be found in the General Customs Department.

المقدمة

تعتمد إحصاءات التجارة الخارجية المدرجة في هذا الموجز على أرقام الصادرات و الواردات التي تم تسجيلها في المحطات الجمركية المتواجدة في بور تسودان ، جوبا ، وادي حلفا ، كسلا ، الجينية ، باسندا ، الكرمك ، قيسان ، مليط ، لوكدي ، كريمة ، القلابات ، العبيدية ، دنقلا ، حمرة الشيخ ، أبو محمد ، ام دافوق ، القضارف والحاويات سويا. وتشتمل أيضاً على الصادرات والواردات التي تمت عن طريق مطار الخرطوم وبوستة الخرطوم العمومية . ويعتبر ميناء بور تسودان المنفذ الرئيسي الذي تتم عن طريقه معظم تجارة البلاد الخارجية.

تحسب الواردات علي أساس (سيف) أي أن القيمة تمثل تكلفة البضاعة ، التأمين والترحيل حتى ميناء الوصول. أما الصادرات فهي مبنية على أساس (فوب) أي أن قيمة البضاعة لا تشمل تكلفة التأمين و الترحيل.

نشير إلى أن إحصاءات التجارة الخارجية لا تشمل قيم الهدايا ، الأمتعة الشخصية وما يتم استتجاره لأغراض العرض لفترة لا تتعدى ستة أشهر ، غير أن قيم التأجير تظهر ضمن إحصاءات ميزان المدفوعات.

أيضاً يصدر الجهاز المركزي للإحصاء بيانات عن الصادرات والواردات والميزان التجاري بالعملة المحلية. كما يمكن طلب بيانات التجارة الخارجية من رئاسة شرطة الجمارك.

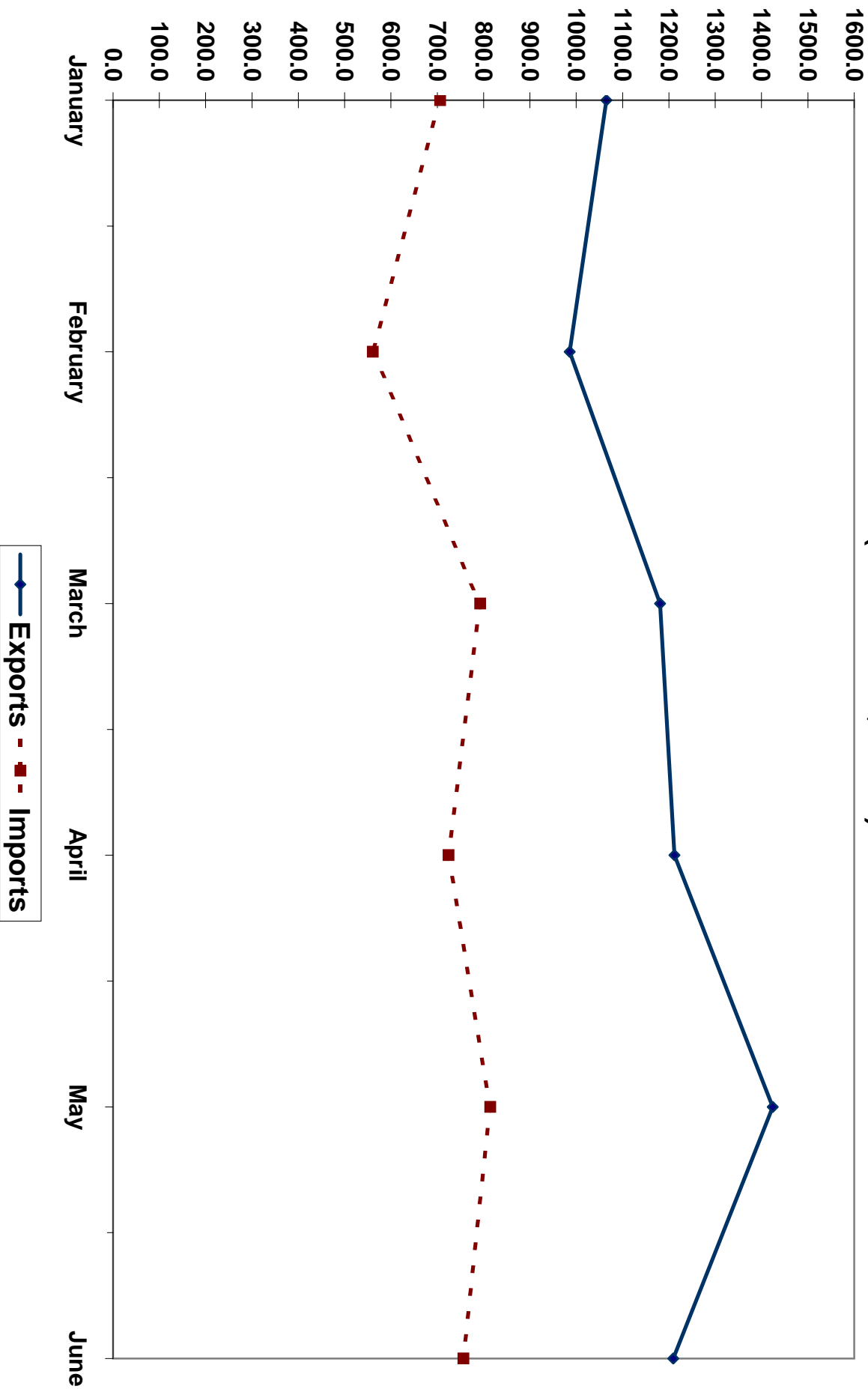
الميزان التجاري خلال الفترة 2005 - (يناير - يونيو) 2008
Trade Balance During The Period 2005 - (Jan.-June) 2008
(القيمة بالألف الدولارات)
(Value In US,\$000'S)

Period	الميزان التجاري Trade Balance	الواردات Imports	الصادرات Exports	الصادرات غير البترولية Non Petroleum Exports	الصادرات البترولية Petroleum Exports	الفترة
2005	(1,932,542)	6,756,820	4,824,278	636,918	4,187,360	2005
2006	(2,416,930)	8,073,498	5,656,568	569,357	5,087,211	2006
2007	103,793	8,775,457	8,879,250	460,722	8,418,528	2007
<u>2008*</u>	<u>2,724,969</u>	<u>4,352,157</u>	<u>7,077,126</u>	<u>320,527</u>	<u>6,756,599</u>	<u>*2008</u>
January	359,062	705,718	1,064,780	72,770	992,010	يناير
February	425,392	560,432	985,824	62,081	923,743	فبراير
March	389,092	792,007	1,181,099	48,163	1,132,936	مارس
April	488,001	724,110	1,212,111	46,451	1,165,660	أبريل
May	610,174	813,778	1,423,952	42,469	1,381,483	مايو
June	453,248	756,112	1,209,360	48,593	1,160,767	يونيو

*Provisional

*بيانات أولية

**Trade Balance During the Period (Jan. - June)
2008
(Value In US.\$Million)**



القسم الأول

الصـادات


Section (A)

EXPORTS

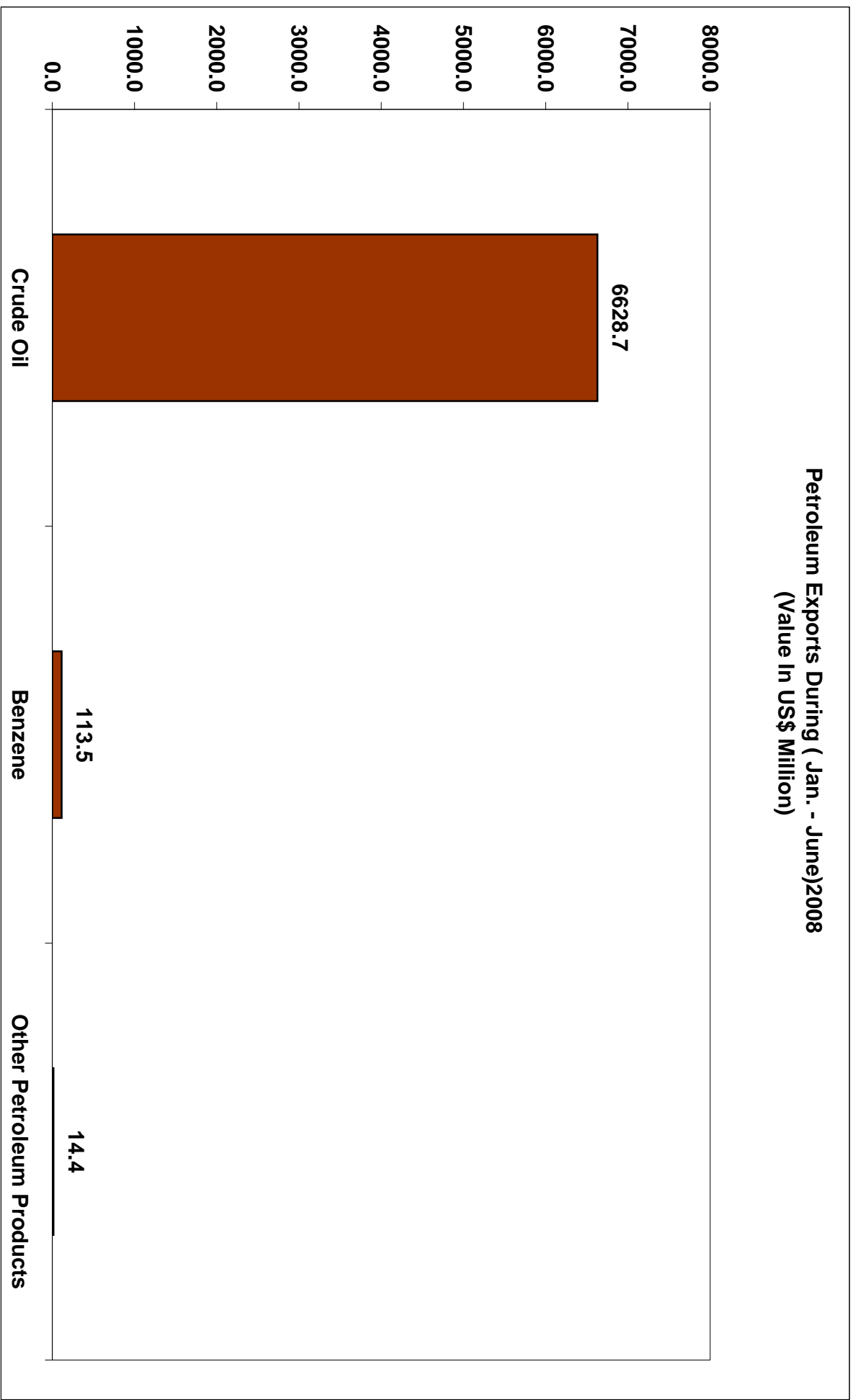
جدول رقم (1) Table No. (1)
ملخص الصادرات خلال الفترة (يناير - يونيو) 2008
Summary Of Exports During (Jan. - June) 2008
(القيمة بآلاف الدولارات)
(Value in US.\$000'S)

Commodities	Unit	2008 (يناير - يونيو) (Jan.-June) 2008		الوحدة	السلع
		الكمية Quantity	القيمة Value		
Crude Oil	Barrel	70,371,673	6,628,652	برميل	بتترول خام
Benzine	M. T.	138,535	113,532	طن متري	بنزين
Kerosene	"	-	-	"	كيروسين
Light Gas	"	-	-	"	غاز طبيعي
Naphtha	"	-	-	"	نافثا
Furnace	"	-	-	"	فيرنس
Mixed butagas	"	2,760	2,676	"	غاز مخلوط
Diesel	"	-	-	"	جازولين
Others Petroleum Prodruts	"	44,507	11,739		منتجات بترولية اخري
Cotton	Bale	89,195	34,457	بالة	قطن
Gum Arabic	M.T.	11,558	22,041	طن متري	صمغ عربي
Sesame	"	88,017	108,699	"	سمسم
Sugar	"	28,982	14,372	"	السكر
Groundnuts	"	842	503	"	فول سودانى
Cake and Meal	"	4,500	823	"	امياز
Dura (Sorghum)	"	222,315	38,481	"	ذرة
Livestock	Head	36,983	2,849	رأس	حيوانات حية
Meat	M.T.	5	17	طن متري	لحوم
Hides & Skins	Value	-	780	قيمة	جلود
Gold	K.G.	2,771,965	51,632	كيلو جرام	ذهب
Others	Value	-	45,873	قيمة	أخري
Total			7,077,126		المجموع

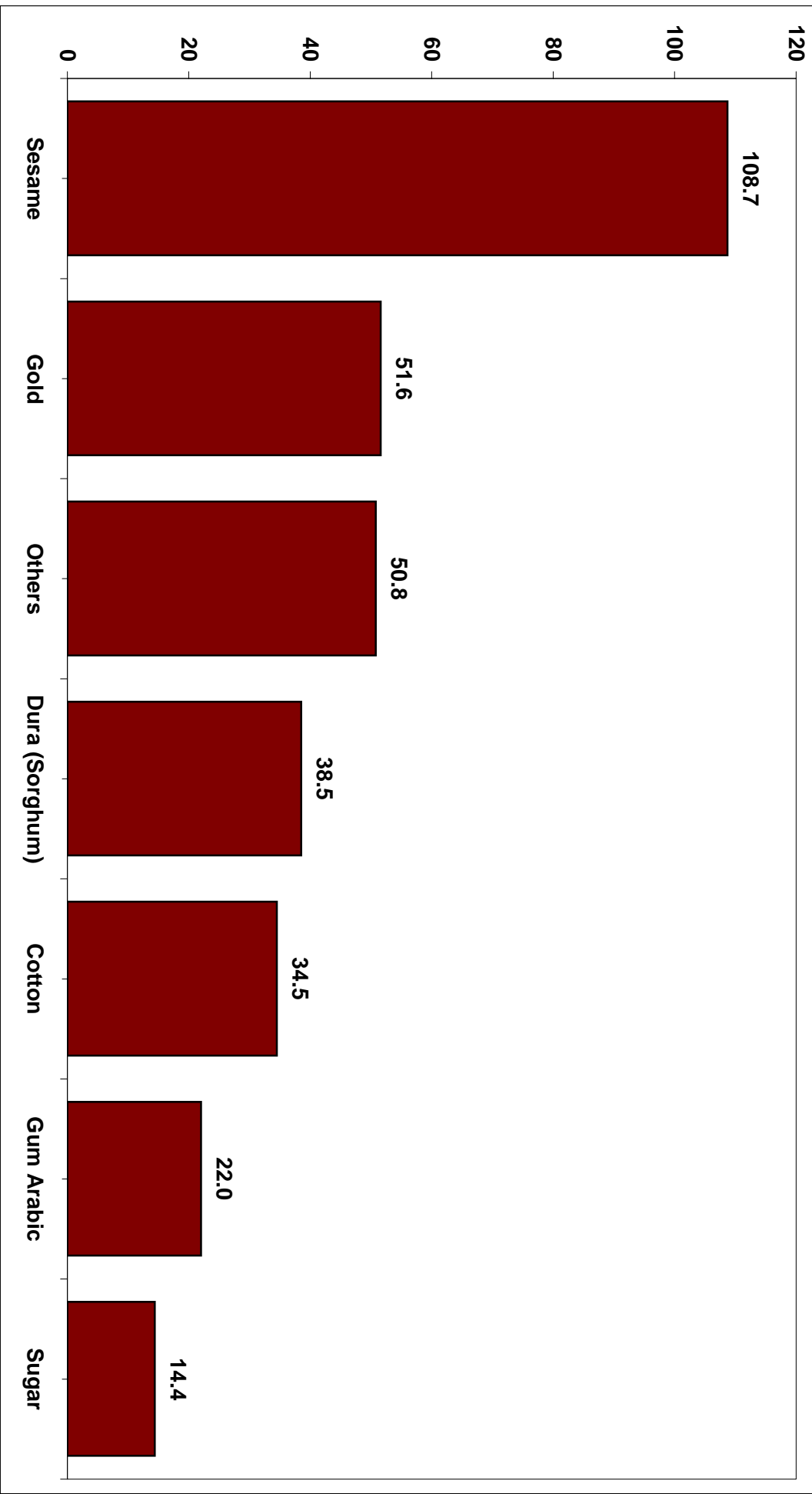
Exports During(Jan. - June) 2008
(Value In US\$ Million)



**Petroleum Exports During (Jan. - June)2008
(Value In US\$ Million)**



**Non - Petroleum Exports During (Jan. - June)2008
(Value In US\$ Million)**



جدول رقم (2) Table No. (2)
الصادرات حسب السلع خلال الفترة (يناير - يونيو) 2008 (شهرياً)
Exports By Commodities During (Jan. - June 2008(Monthly)
(القيمة بالآلاف الدولارات)
(Value in US.\$000'S)

Commodities	يناير Jan.	فبراير Feb.	مارس Mar.	أبريل Apr.	مايو May	يونيو Jun.	المجموع Total	السلع
Crude Oil	939,373	879,255	1,126,977	1,141,489	1,381,483	1,160,075	6,628,652	بنترول خام
Benzine	48,820	44,488	-	20,224	-	-	113,532	بنزين
Kerosene	-	-	-	-	-	-	-	كيروسين
Light Gas	-	-	-	-	-	-	-	غاز طبيعي
Naphtha	-	-	-	-	-	-	-	نافثا
Furnace	-	-	-	-	-	-	-	فيرنس
Mixed butagas	714	-	662	608	-	692	2,676	غاز مخلوط
Diesel	-	-	-	-	-	-	-	جازولين
Others Petroleum Products	3,103	-	5,297	3,339	-	-	11,739	منتجات بترولية اخرى
Extra-Long Staple Cotton	5,623	4,527	3,106	1,393	2,571	2,767	19,987	القطن فائقة الطول
Long Staple Cotton	-	-	-	-	-	-	-	القطن طويلة التيلة
Short & Medium Staple Cotton	5,020	2,856	1,614	2,030	1,945	1,005	14,470	القطن متوسطة وقصيرة التيلة
Cotton Waste	-	-	-	-	-	-	-	القطن اسكارتو
Gum Hashab	1,410	2,634	2,508	1,795	2,227	1,453	12,027	صمغ هشاب
Gum Taleh	573	84	472	417	558	151	2,255	صمغ طلح
Gum Powder	1,359	370	508	1,042	1,704	2,776	7,759	صمغ بكرة
Sesame	22,039	20,552	20,394	19,148	13,040	13,526	108,699	سمسم
Groundnuts	365	57	25	28	-	28	503	فول سوداني
Hibiscus Flower	2,143	2,295	1,360	2,375	1,313	1,169	10,655	كركدى
Melon Seeds	477	279	175	408	225	390	1,954	حب بطيخ
Senna Pods	114	73	80	125	146	148	686	سنمكة
Henna	-	-	4	-	-	-	4	حنه
Dura (Sorghum)	17,381	3,004	9,069	1,145	3,853	4,029	38,481	ذرة
Sunflower Seeds	-	-	-	-	-	235	235	بذور عباد الشمس
Crude Groundnuts Oil	-	205	-	-	-	-	205	زيت فول خام
Sesame Oil	6	-	-	3	6	5	20	زيت سمسم
Sugar	354	13,554	59	-	405	-	14,372	سكر
Molasses	4,076	2,592	891	2,092	3,049	1,635	14,335	مولاس
Groundnut Cake & Meal	-	-	-	-	-	-	-	امياز فول سوداني
Cotton Seed Cake & Meal	-	-	-	-	-	-	-	امياز بذرة قطن
Sesame Cake & Meal	-	-	-	-	-	-	-	امياز سمسم
Wheat Bran	412	179	-	-	-	232	823	امياز قمح
Sheep	2,632	38	-	-	-	-	2,670	ضان
Goats	20	8	-	-	-	-	28	ماعز
Cattle	-	-	-	-	-	-	-	ابقار
Camels	54	59	19	-	-	-	132	جمال
Gazelle	-	-	4	-	3	12	19	غزال
Crossbred Camels	-	-	-	-	-	-	-	جمال هجين
Meat	17	-	-	-	-	-	17	لحوم
Fish (Fresh or Chilled)	184	35	26	91	59	34	429	اسماك طازجة او مثلجة
Vegetables	7	-	10	14	10	5	46	خضروات
Fruits	48	35	13	41	13	1	151	فواكه
Gold	6,571	5,587	5,324	11,147	8,265	14,738	51,632	ذهب
Copper Waste & Scrap	78	34	-	40	52	-	204	خردة نحاس
Lead Waste & Scrap	107	51	323	78	32	17	608	خردة رصاص
Iron Waste & Scrap	831	950	1,705	2,529	2,107	2,974	11,096	خردة حديد
Chromium	489	1,440	91	165	224	623	3,032	كروم
Yarn	-	-	-	-	-	-	-	غزل
Cotton Fabrics	-	-	-	-	-	-	-	منسوجات قطنية
Shells	42	40	28	-	42	28	180	صدف
Hides & Skins	93	278	95	122	70	122	780	جلود
Lubban	-	3	16	25	-	50	94	لبان
Others	245	262	244	198	550	440	1,939	اخرى
Total	1,064,780	985,824	1,181,099	1,212,111	1,423,952	1,209,360	7,077,126	المجموع

جدول رقم (3) Table No. (3)

الصادرات حسب السلع خلال الفترة (يناير - يونيو 2008 (ربع سنوي)

Exports By Commodities During (Jan. - June) 2008 (Quarterly)

(القيمة بالآلاف الدولارات)

(Value in US.\$000'S)

Commodities	UNIT	2008 (يناير - مارس) (Jan. - Mar.) 2008		2008 (أبريل - يونيو) (Apr. - Jun.) 2008		المجموع Total		الوحدة	السلع
		الكمية Quantity	القيمة Value	الكمية Quantity	القيمة Value	الكمية Quantity	القيمة Value		
Crude Oil	Barrel	34,729,702	2,945,605	35,641,971	3,683,047	70,371,673	6,628,652	برميل	بتروول خام
Benzine	M.T.	138,512	93,308	23	20,224	138,535	113,532	طن متري	بنزين
Kerosene	" "	-	-	-	-	-	-	" "	كيروسين
Light Gas	" "	-	-	-	-	-	-	" "	غاز طبيعي
Naphtha	" "	-	-	-	-	-	-	" "	نافتا
Furnace	" "	-	-	-	-	-	-	" "	فرنس
Mixed butagas	" "	1,500	1,376	1,260	1,300	2,760	2,676	" "	غاز مخلوط
Diesel	" "	-	-	-	-	-	-	" "	ديزل
Others Petroleum Products	" "	33,051	8,400	11,456	3,339	44,507	11,739	" "	منتجات بتروولية اخرى
Extra-Long Staple Cotton	Bales	45,518	13,256	21	6,731	45,539	19,987	بالة	القطن فائقة الطول
Long Staple Cotton	" "	-	-	-	-	-	-	" "	القطن طويلة التيلة
Short & Medium Staple Cotton	" "	43,638	9,490	18	4,980	43,656	14,470	" "	القطن متوسطة وقصيرة التيلة
Cotton Waste	" "	-	-	-	-	-	-	" "	القطن اسكارنو
Gum Hashab	M.T.	2,933	6,552	2,038	5,475	4,971	12,027	طن متري	صمغ هشاب
Gum Taleh	" "	1,232	1,129	835	1,126	2,067	2,255	" "	صمغ طلع
Gum Powder	" "	1,714	2,237	2,806	5,522	4,520	7,759	" "	صمغ بكرة
Sesame	" "	56,035	62,985	31,982	45,714	88,017	108,699	" "	سمسم
Groundnuts	" "	766	447	76	56	842	503	" "	فول سوداني
Hibiscus Flower	" "	5,095	5,798	3,645	4,857	8,740	10,655	" "	كركي
Melon Seeds	" "	3,263	931	3,557	1,023	6,820	1,954	" "	حب بطيخ
Senna Pods	" "	291	267	414	419	705	686	" "	سنمكة
Henna	" "	10	4	-	-	10	4	" "	حنه
Dura (Sorghum)	" "	170,737	29,454	51,578	9,027	222,315	38,481	" "	ذرة
Sunflower Seeds	" "	-	-	-	235	-	235	" "	بنور عباد الشمس
Crude Groundnuts Oil	" "	89	205	-	-	89	205	" "	زيت فول خام
Sesame Oil	" "	5	6	12	14	17	20	" "	زيت سمسم
Sugar	" "	28,157	13,967	825	405	28,982	14,372	" "	سكر
Molasses	" "	112,577	7,559	64,122	6,776	176,699	14,335	" "	مولاس
Groundnut Cake & Meal	" "	-	-	-	-	-	-	" "	امباز فول سوداني
Cotton Seed Cake & Meal	" "	-	-	-	-	-	-	" "	امباز بذرة قطن
Sesame Cake & Meal	" "	-	-	-	-	-	-	" "	امباز سمسم
Wheat Bran	" "	3,500	591	1,000	232	4,500	823	" "	امباز قمح
Sheep	Head	35,606	2,670	-	-	35,606	2,670	راس	ضان
Goats	" "	700	28	-	-	700	28	" "	ماعز
Cattle	" "	-	-	-	-	-	-	" "	ابقار
Camels	" "	667	132	-	-	667	132	" "	جمال
Gazelle	" "	10	4	-	15	10	19	" "	غزال
Meat	M.T.	5	17	-	-	5	17	طن متري	لحوم
Fish (Fresh or Chilled)	" "	307	245	298	184	605	429	" "	اسماك طازجة او مثلجة
Vegetables	" "	13	17	35	29	48	46	" "	خضروات
Fruits	" "	308	96	98	55	406	151	" "	فواكه
Gold	K.G.	1,150,899	17,482	1,621,066	34,150	2,771,965	51,632	كيلو جرام	ذهب
Copper Waste & Scrap	M.T.	106	112	94	92	200	204	طن متري	خردة نحاس
Lead Waste & Scrap	" "	2,872	481	933	127	3,805	608	" "	خردة رصاص
Iron Waste & Scrap	" "	18,594	3,486	38,133	7,610	56,727	11,096	" "	خردة حديد
Chromium	" "	3,410	2,020	5,394	1,012	8,804	3,032	" "	كروم
Yarn	" "	-	-	-	-	-	-	" "	غزل
Shells	M.T.	120	110	70	70	190	180	" "	صدف
Hides & Skins	Value	-	466	-	314	-	780	قيمة	جلود
Lubban	M.T.	22	19	44	75	66	94	طن متري	لبان
Others	Value	-	751	-	1,188	-	1,939	قيمة	اخرى
Total			3,231,703		3,845,423		7,077,126		المجموع

جدول رقم (4) Table No. (4)
الصادرات حسب السلع خلال الفترة (يناير - يونيو) 2007 - 2008
Exports By Commodities During (Jan. - June) 2007 - 2008
(القيمة بالآلاف الدولارات)
(Value in US.\$000'S)

Commodities	Unit	2007 (يناير - يونيو) (Jan. - June) 2007		2008 (يناير - يونيو) (Jan. - June) 2008		الوحدة	السلع
		الكمية Quantity	القيمة Value	الكمية Quantity	القيمة Value		
Crude Oil	Barrel	67,901,236	3,345,298	70,371,673	6,628,652	برميل	بترويل خام
Benzene	M.T.	244,239	150,031	138,535	113,532	طن متري	بنزين
Kerosene	"	-	-	-	-	"	كيروسين
Light Gas	"	29,808	15,866	-	-	"	غاز طبيعي
Naphatha	"	2,399	1,053	-	-	"	نافثا
Furnace	"	47,784	5,795	-	-	"	فيرنس
Mixbutagas	"	3,785	1,428	2,760	2,676	"	غاز مخلوط
Diesel	"	-	-	-	-	"	ديزل
Others Petroleum Products	"	-	-	44,507	11,739	"	منتجات بترولية اخرى
Cotton	Bales	79,316	20,386	89,195	34,457	بالة	قطن
Cotton Waste	"	-	-	-	-	"	مخلفات قطن
Gum Arabic	M.T.	13,862	25,971	11,558	22,041	طن متري	صمغ عربي
Sesame	"	75,647	61,348	88,017	108,699	"	سمسم
Groundnuts	"	799	512	842	503	"	فول سودانى
Hibiscus Flower	"	10,741	10,896	8,740	10,655	"	كركدى
Melon Seeds	"	10,794	2,757	6,820	1,954	"	حب بطيخ
Senna Pods	"	625	634	705	686	"	سنمكة
Henna	"	18	10	10	4	"	حنه
Dura (Sorghum)	"	18,000	2,329	222,315	38,481	"	ذرة
Sunflower Seeds	"	-	-	-	235	"	بدور عباد الشمس
Crude Groundnuts Oil	"	-	-	89	205	"	زيت فول سودانى
Sugar	"	-	19,160	28,982	14,372	"	سكر
Molasses	"	20,567	5,140	176,699	14,335	"	مولاس
Cake & Meal	"	2,709	343	-	-	"	امباز
Sheep	Head	521,333	39,100	35,606	2,670	رأس	ضان
Goats	"	29,633	1,219	700	28	"	ماعز
Camels	"	40,285	7,916	667	132	"	جمال
Meat	M.T.	167	1,345	5	17	طن متري	لحوم
Vegetables & Fruits	"	1,100	365	454	197	"	فواكه وخضروات
Gold	K.G.	1,024,900	28,401	2,771,965	51,632	كيلو جرام	ذهب
Iron & Copper Scraps	M.T.	9,865	3,566	56,927	11,300	طن متري	نحاس وحديد خردة
Lead Scrap	"	1,030	446	3,805	608	"	رصاص خردة
Chromium	"	-	1,509	8,804	3,032	"	كروم
Hides & Skins	Value	-	827	-	780	قيمة	جلود
Others	"	-	4,545	-	3,504	"	اخرى
Total			3,758,196		7,077,126		المجموع

جدول رقم (5) Table No. (5)
الصادرات حسب القطر خلال الفترة (يناير - يونيو) 2008 (شهرياً)
Exports By Country During (Jan. - June) 2008 (Monthly)
(القيمة بالآلاف الدولارات)
(Value in US.\$000'S)

Countries	2008							الإقطار
	يناير Jan.	فبراير Feb.	مارس Mar.	أبريل Apr.	مايو May	يونيو Jun.	المجموع Total	
Industrial Countries:								الدول الصناعية :
Austria	-	-	-	-	-	-	-	النمسا
Australia	-	-	-	-	-	-	-	أستراليا
Belgium	515	145	213	182	149	108	1,312	بلجيكا
Canada	6,571	5,617	5,324	10,258	7,612	6,947	42,329	كندا
Denmark	-	120	-	-	-	210	330	الدنمارك
Finland	55	53	54	-	408	57	627	فنلندا
France	1,387	1,098	1,292	872	1,205	1,277	7,131	فرنسا
Germany	1,306	2,571	1,769	2,522	1,206	803	10,177	ألمانيا
Greece	405	627	2,311	3,025	273	304	6,945	اليونان
Ireland	-	-	-	-	-	-	-	أيرلندا
Italy	5,450	876	200	455	850	711	8,542	إيطاليا
Japan	26,031	121,212	32,033	96,077	359,325	3,538	638,216	اليابان
Netherlands	48,026	980	811	81	2,837	1,869	54,604	هولندا
Norway	-	-	-	-	-	-	-	النرويج
Portugal	76	13,571	283	-	-	14	13,944	البرتغال
Spain	127	1,536	-	-	-	-	1,663	إسبانيا
Sweden	-	-	-	-	-	848	848	السويد
Switzerland	-	19,031	-	28	4	-	19,063	سويسرا
United Kingdom	3,470	145	74	222	419	363	4,693	المملكة المتحدة
United States	54	-	-	-	-	-	54	الولايات المتحدة
Others	-	-	-	-	-	-	-	أخرى
Total	93,473	167,582	44,364	113,722	374,288	17,049	810,478	المجموع
Eurpoe (other):								أوروبا (أخرى) :
Bulgaria	-	-	-	-	-	-	-	بلغاريا
Cyprus	-	-	-	-	-	-	-	قبرص
Czechoslovakia	-	-	-	-	-	-	-	تشيكوسلوفاكيا
Hungary	-	-	-	-	-	-	-	المجر
Malta	-	-	-	-	-	-	-	مالطا
Poland	-	138	281	-	-	-	419	بولندا
Romania	82	-	-	-	-	-	82	رومانيا
Russia	106	45	18	89	317	413	988	روسيا
Turkey	535	91	240	954	532	116	2,468	تركيا
Ukraine	-	-	-	-	-	-	-	أوكرانيا
Yugoslavia	-	-	-	-	-	-	-	يوغوسلافيا
Others	-	-	-	-	-	-	-	أخرى
Total	723	274	539	1,043	849	529	3,957	المجموع

Table No. (5) Cont'd

تابع جدول رقم (5)

Countries	2008							الإقطـار
	يناير Jan.	فبراير Feb.	مارس Mar.	أبريل Apr.	مايو May	يونيو Jun.	المجموع Total	
Africa:								أفريقيا :
COMESA Countries:	10,158	5,972	5,592	3,241	2,960	6,488	34,411	دول الكوميسا
Angola	-	-	-	-	-	-	-	أنجولا
Burundi	-	-	-	-	-	-	-	بورندي
Comoros	-	-	-	-	-	-	-	جزر القمر
Congo	-	-	-	-	-	-	-	الكنغو
Djibouti	-	-	-	-	-	-	-	جيبوتي
Egypt	9,436	5,972	4,871	3,241	2,489	6,019	32,028	مصر
Eritrea	317	-	74	-	-	455	846	إريتريا
Ethiopia	397	-	588	-	52	-	1,037	إثيوبيا
Kenya	8	-	59	-	405	-	472	كينيا
Libya	-	-	-	-	-	-	-	ليبيا
Madagascar	-	-	-	-	14	14	28	مدغشقر
Malawi	-	-	-	-	-	-	-	ملاوي
Mauritius	-	-	-	-	-	-	-	موريشص
Namibia	-	-	-	-	-	-	-	ناميبيا
Rwanda	-	-	-	-	-	-	-	رواندا
Seychelles	-	-	-	-	-	-	-	سيشل
Swaziland	-	-	-	-	-	-	-	سوازيلاند
Uganda	-	-	-	-	-	-	-	يوغندا
Zaire (Congo)	-	-	-	-	-	-	-	زائير
Zambia	-	-	-	-	-	-	-	زامبيا
Zimbabwe	-	-	-	-	-	-	-	زيمبابوي
Other African Countries:	865	1,911	1,101	1,557	2,356	442	8,232	دول أفريقية أخرى
Algeria	-	-	-	-	-	-	-	الجزائر
Malawi	-	-	-	-	-	-	-	ملاوي
Morocco	58	55	-	-	56	-	169	المغرب
Nigeria	-	-	-	-	-	-	-	نيجيريا
Somalia	-	-	-	-	-	-	-	الصومال
Tunisia	807	1,853	1,101	1,557	2,300	442	8,060	تونس
Others	-	3	-	-	-	-	3	أخرى
Total	11,023	7,883	6,693	4,798	5,316	6,930	42,643	المجموع

Table No. (5) Cont'd

تابع جدول رقم (5)

Countries	2008							الاقتصاد
	يناير Jan.	فبراير Feb.	مارس Mar.	أبريل Apr.	مايو May	يونيو Jun.	المجموع Total	
Asia:								آسيا :
Bangladesh	1,786	1,381	1,126	862	1,431	866	7,452	بنغلاديش
China	878,127	765,250	938,417	1,047,508	966,870	1,160,712	5,756,884	الصين
Hong Kong	-	3	-	-	70	-	73	هونغ كونج
India	1,748	1,194	4,252	2,777	2,191	3,279	15,441	الهند
Indonesia	-	-	118	87	-	-	205	اندونيسيا
Malaysia	-	-	-	-	-	-	-	ماليزيا
Pakistan	3,227	403	1,200	122	300	1,286	6,538	باكستان
South Korea	41,963	-	47,346	75	-	61	89,445	كوريا الجنوبية
Singapore	9	3	-	10	-	-	22	سنغافورة
Taiwan	135	-	294	224	28	62	743	تايوان
Thailand	-	97	164	119	-	-	380	تايلاند
Others	261	14	60	120	14	8	477	أخرى
Total	927,256	768,345	992,977	1,051,904	970,904	1,166,274	5,877,660	المجموع
Arab Countries								الدول العربية:
Bahrain	-	-	4	-	-	11	15	البحرين
Iraq	-	-	51	80	-	-	131	العراق
Jordan	386	306	456	1,000	795	179	3,122	الأردن
Kuwait	354	-	24	22	180	-	580	الكويت
Lebanon	3,203	3,768	2,197	1,815	466	476	11,925	لبنان
Oman	-	-	25	2	-	4	31	عمان
Qatar	9	35	8	26	16	34	128	قطر
Saudi Arabia	14,350	6,558	11,017	6,822	9,800	4,817	53,364	السعودية
Syria	3,904	1,894	1,869	2,487	406	295	10,855	سوريا
United Arab Emirates	7,938	26,903	119,247	26,218	60,023	3,664	243,993	الإمارات العربية المتحدة
Yemen	121	619	520	243	130	8,472	10,105	اليمن
Others	-	-	-	-	-	-	-	أخرى
Total	30,265	40,083	135,418	38,715	71,816	17,952	334,249	المجموع
Western Hemisphere:								نصف الكرة الغربي :
Brazil	-	-	-	-	-	-	-	البرازيل
Mexico	2,040	1,616	1,108	1,874	621	560	7,819	المكسيك
Others	-	41	-	-	63	-	104	أخرى
Total	2,040	1,657	1,108	1,874	684	560	7,923	المجموع
Other Countries	-	-	-	54	95	66	215	اقتصاد أخرى
Grand Total	1,064,780	985,824	1,181,099	1,212,111	1,423,952	1,209,360	7,077,126	المجموع الكلى

جدول رقم (6) Table No. (6)
 الصادرات حسب الفطر والسلم خلال (يناير - يونيو) 2008
 Exports By Country & Commodities During (Jan - June) 2008
 (القيمة بالآلاف الدولارات)
 (Value in US,\$000'S)

Countries	البترول ومنتجاته & Petroleum Products	قطن Cotton	صمغ عربي Arabic Gum	سوسم Sesame	فول سوداني Ground Nuts	اميلز & Cake Meal	ذهب Gold	حيوانات حية Livestock	لحوم Meat	جلود Hides Skins &	اخرى other	المجموع Total	القطر
Industrial Countries:													
Austria	-	-	-	-	-	-	-	-	-	-	-	-	النمسا
Australia	-	-	-	-	-	-	-	-	-	-	-	-	أستراليا
Belgium	-	-	245	-	-	-	-	-	-	-	1,067	1,312	بلجيكا
Canada	-	-	-	-	-	-	42,299	-	-	-	30	42,329	كندا
Denmark	-	-	247	-	-	-	-	-	-	-	83	330	الدنمارك
Finland	-	-	294	-	-	-	-	-	-	-	333	627	فنلندا
France	-	-	7,128	-	-	-	-	-	-	-	3	7,131	فرنسا
Germany	-	-	3,307	2,230	-	-	-	-	-	20	4,233	10,177	ألمانيا
Greece	-	-	-	6,903	-	-	-	-	-	-	42	6,945	اليونان
Ireland	-	-	-	-	-	-	-	-	-	-	-	-	أيرلندا
Italy	-	202	2,217	71	-	-	-	-	-	-	6,052	8,542	إيطاليا
Japan	622,366	381	2,963	12,322	-	-	-	-	-	-	184	638,216	اليابان
Netherlands	44,139	-	-	232	148	-	-	-	-	-	10,085	54,604	هولندا
Norway	-	-	-	-	-	-	-	-	-	-	-	-	النرويج
Portugal	-	316	-	-	-	-	-	-	-	-	13,628	13,944	البرتغال
Spain	-	-	-	127	-	-	-	-	-	-	1,536	1,663	إسبانيا
Sweden	-	-	848	-	-	-	-	-	-	-	6	848	السويد
United Kingdom	18,793	-	-	264	-	-	-	-	-	-	3,608	19,063	المملكة المتحدة
United States	-	-	1,085	-	-	-	-	-	-	-	-	4,693	الولايات المتحدة
Other	-	-	54	-	-	-	-	-	-	-	-	54	أخرى
Total	685,298	4,206	17,311	20,307	148	-	42,299	-	-	20	40,889	810,478	المجموع
Europe (other):													
Bulgaria	-	-	-	-	-	-	-	-	-	-	-	-	أوروبا (أخرى):
Cyprus	-	-	-	-	-	-	-	-	-	-	-	-	قبرص
Czechoslovakia	-	-	-	-	-	-	-	-	-	-	-	-	تشيكوسلوفاكيا
Hungary	-	-	-	-	-	-	-	-	-	-	-	-	المجر
Malta	-	-	-	-	-	-	-	-	-	-	-	-	مالطا
Poland	-	-	-	281	-	-	-	-	-	-	138	419	بولندا
Romania	-	-	-	-	82	-	-	-	-	-	-	82	رومانيا
Russia	-	-	106	426	-	-	-	-	-	-	456	988	روسيا
Turkey	-	-	2	2,358	-	-	-	-	-	91	17	2,468	تركيا
Ukraine	-	-	-	-	-	-	-	-	-	-	-	-	أوكرانيا
Yugoslavia	-	-	-	-	-	-	-	-	-	-	-	-	يوغوسلافيا
Others	-	-	-	-	-	-	-	-	-	-	-	-	أخرى
Total	-	-	108	3,065	82	-	-	-	-	91	611	3,957	المجموع

Table No. (6) Cont'd

Countries	البترول و منتجاته & Petroleum Products	قطن Cotton	صمغ عربي Arabic Gum	سوسم Sesame	فول سوداني Ground Nuts	اميز & Cake Meal	ذهب Gold	حيوانات حية Livestock	لحوم Meat	جلد Hides Skins &	اخرى other	المجموع Total	الاقطر
Africa:													افريقيا :
COMESA Countries:	1,831	12,337	-	15,579	30	823	-	18	165	171	3,457	34,411	دول الكوميسا
Angola	-	-	-	-	-	-	-	-	-	-	-	-	انجولا
Burundi	-	-	-	-	-	-	-	-	-	-	-	-	بورندي
Comoros	-	-	-	-	-	-	-	-	-	-	-	-	جزر القمر
Congo	-	-	-	-	-	-	-	-	-	-	-	-	الكامرف
Djibouti	-	-	-	-	-	-	-	-	-	-	-	-	جيبوتي
Egypt	-	12,337	-	15,579	30	823	-	18	165	171	2,905	32,028	مصر
Eritrea	846	-	-	-	-	-	-	-	-	-	-	846	اريتريا
Ethiopia	985	-	-	-	-	-	-	-	-	-	52	1,037	اثيوبيا
Kenya	-	-	-	-	-	-	-	-	-	-	472	472	كينيا
Libya	-	-	-	-	-	-	-	-	-	-	-	-	ليبيا
Madagascar	-	-	-	-	-	-	-	-	-	-	28	28	مدغشقر
Malawi	-	-	-	-	-	-	-	-	-	-	-	-	ملاوي
Mauritius	-	-	-	-	-	-	-	-	-	-	-	-	موريشس
Namibia	-	-	-	-	-	-	-	-	-	-	-	-	ناميبيا
Rwanda	-	-	-	-	-	-	-	-	-	-	-	-	رواندا
Seychelles	-	-	-	-	-	-	-	-	-	-	-	-	سيشيل
Swaziland	-	-	-	-	-	-	-	-	-	-	0	0	سوازيلاند
Uganda	-	-	-	-	-	-	-	-	-	-	-	-	يوغندا
Zaire (Congo)	-	-	-	-	-	-	-	-	-	-	-	-	الكامرف
Zambia	-	-	-	-	-	-	-	-	-	-	-	-	زامبيا
Zimbabwe	-	-	-	-	-	-	-	-	-	-	-	-	زيمبابوي
Other African Countries:	-	169	-	8,035	-	-	-	-	-	-	28	8,232	دول افريقية اخرى
Algeria	-	-	-	-	-	-	-	-	-	-	-	-	الجزائر
Malawi	-	-	-	-	-	-	-	-	-	-	-	-	ملاوي
Morocco	-	169	-	-	-	-	-	-	-	-	-	169	المغرب
Nigeria	-	-	-	-	-	-	-	-	-	-	-	-	نيجيريا
Somalia	-	-	-	-	-	-	-	-	-	-	-	-	الصومال
Tunisia	-	-	-	8,035	-	-	-	-	-	-	25	8,060	تونس
Other	-	-	-	-	-	-	-	-	-	-	3	3	اخرى
Total	1,831	12,506	-	23,614	30	823	-	18	165	171	3,485	42,643	المجموع

تابع جدول رقم (6)

Table No. (6) Cont'd

Countries	البتترول و منتجاته & Petroleum Products	قطن Cotton	صمغ عربي Arabic Gum	سمسم Sesame	فول سوداني Ground Nuts	اميز & Cake Meal	ذهب Gold	حيوانات حياة Livestock	لحوم Meat	جلود Hides Skins &	اخرى other	المجموع Total	الاقطار
Asia:													
Bangladesh	-	7,413	-	-	-	-	-	-	-	-	39	7,452	بنغلاديش
China	5,745,166	682	-	6,573	-	-	-	-	-	159	4,304	5,756,884	الصين
Hong Kong	-	-	-	-	-	-	-	-	-	70	3	73	هونغ كونج
India	-	1,863	372	1,641	-	-	-	-	-	-	11,565	15,441	الهند
Indonesia	-	205	-	-	-	-	-	-	-	-	-	205	اندونيسيا
Malaysia	-	-	-	-	-	-	-	-	-	-	-	-	ماليزيا
Pakistan	-	6,286	-	-	-	-	-	-	-	252	-	6,538	باكستان
South Korea	89,283	-	162	-	-	-	-	-	-	-	-	89,445	كوريا الجنوبية
Singapore	-	-	-	-	-	-	-	-	10	-	12	22	سنغافورة
Taiwan	-	444	164	-	135	-	-	-	-	-	-	743	تايوان
Thailand	-	380	-	-	-	-	-	-	-	-	-	380	تايلاند
Others	-	410	-	-	-	-	-	-	-	17	50	477	اخرى
Total	5,834,449	17,683	698	8,214	135	-	-	-	10	498	15,973	5,877,660	المجموع
Arab Countries													الدول العربية :-
Bahrain	-	-	-	-	-	-	-	15	-	-	-	15	البحرين
Iraq	-	-	-	80	-	-	-	-	-	-	51	131	العراق
Jordan	-	-	-	1,829	83	-	-	45	-	-	1,165	3,122	الأردن
Kuwait	-	-	-	180	-	-	-	-	-	-	400	580	الكويت
Lebanon	-	-	-	11,909	-	-	-	-	-	-	16	11,925	لبنان
Oman	-	-	-	-	25	-	-	-	4	-	2	31	عمان
Qatar	-	-	-	-	-	-	-	3	-	-	125	128	قطر
Saudi Arabia	-	-	-	26,620	-	-	-	2,766	17	-	23,961	53,364	السعودية
Syria	-	-	-	10,355	-	-	-	-	-	-	500	10,855	سوريا
United Arab Emirates	235,021	-	3,450	1,318	-	-	1,542	2	1	-	2,659	243,993	الإمارات العربية المتحدة
Yemen	-	-	-	1,208	-	-	7,791	-	-	-	1,106	10,105	اليمن
Others	-	-	-	-	-	-	-	-	-	-	-	-	اخرى
Total	235,021	-	3,450	53,499	108	-	9,333	2,831	22	-	29,985	334,249	المجموع
Western Hemisphere:													نصف الكرة الغربي:-
Brazil	-	-	-	-	-	-	-	-	-	-	-	-	البرازيل
Mexico	-	-	409	-	-	-	-	-	-	-	7,410	7,819	المكسيك
Others	-	-	63	-	-	-	-	-	-	-	41	104	اخرى
Total	-	-	472	-	-	-	-	-	-	-	7,451	7,923	المجموع
Other Countries	-	62	65	-	-	-	-	-	4	-	84	215	اقطار اخرى:-
Grand Total	6,756,599	34,457	22,104	108,699	503	823	51,632	2,849	201	780	98,479	7,077,126	المجموع الكلي

تابع جدول رقم (6)

القسم الثاني

الواردات

Section (B)

IMPORTS

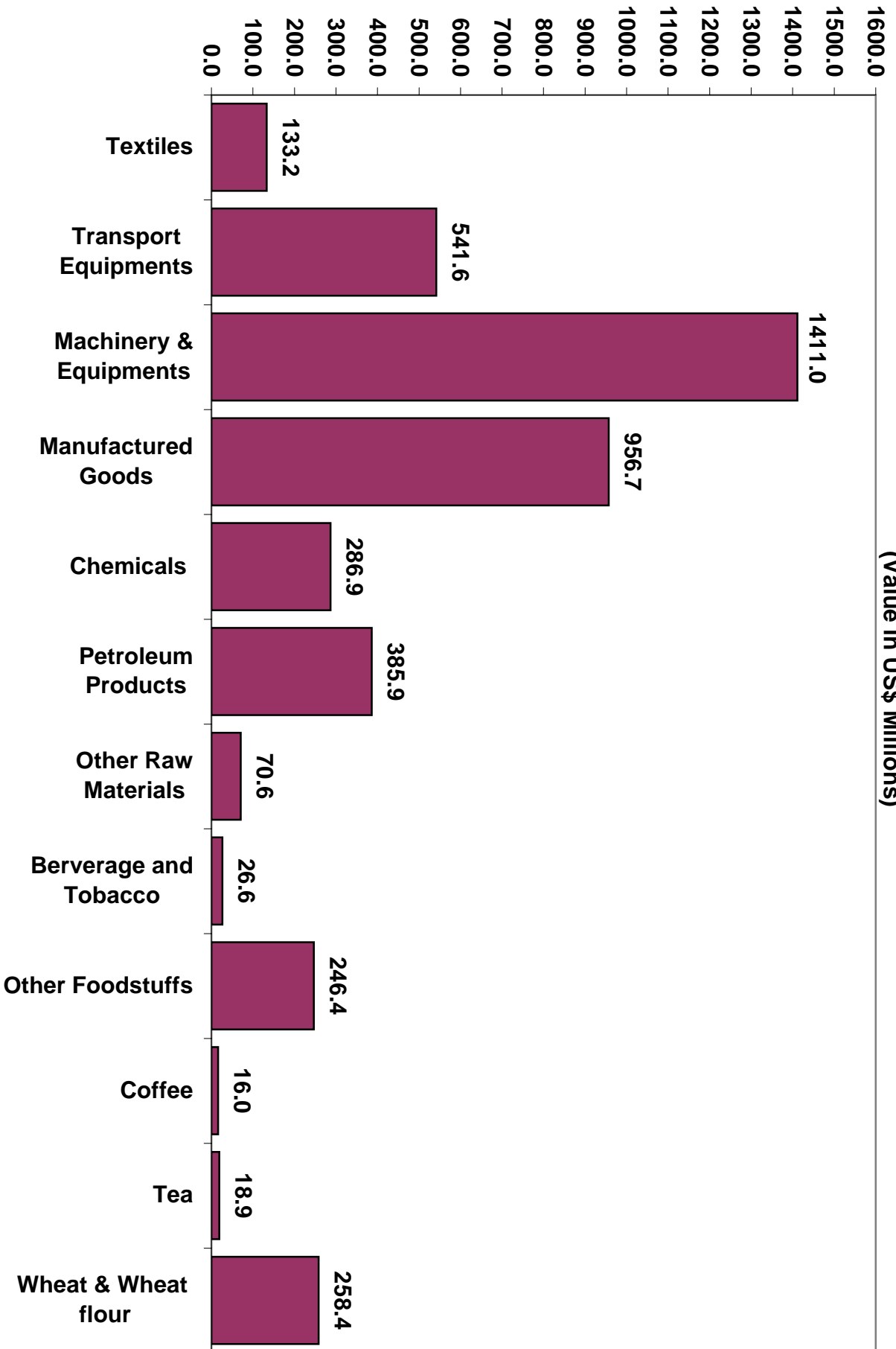
جدول رقم (1) Table No. (1)
ملخص الواردات خلال الفترة (يناير - يونيو) 2008
Summary Of Imports During The period (Jan. - June) 2008

(القيمة بآلاف الدولارات)

(Value In US.\$000'S)

Commodities	Unit	الكمية	القيمة	الوحدة	السلع
Wheat & Wheat Flour	M.T	442,698	258,422	طن متري	قمح ودقيق قمح
Tea	"	13,706	18,881	" "	شاي
Coffee	"	11,155	15,978	" "	بن
Other Foodsutfs	Value	-	246,392	قيمة	مواد غذائية أخرى
Beverages and Tobacco	M.T	6,428	26,598	طن متري	مشروبات وتبغ
Petroleum Products	"	371,299	385,915	" "	منتجات بترولية
Other Raw Materials	"	43,286	70,625	" "	مواد خام أخرى
Medicines	Value	-	126,560	قيمة	ادوية
Other Chemical Products	"	-	160,367	" "	منتجات كيمياوية أخرى
Manufactured Goods	"	-	956,689	" "	سلع مصنعة
Machinery and Equipments	"	-	1,410,994	" "	آلات ومعدات
Transport Equipments	"	-	541,564	" "	وسائل نقل
Textiles	"	-	133,172	" "	منسوجات
Total			4,352,157		المجموع الكلى

Total Imports During (Jan. - June) 2008
(Value in US\$ Millions)



جدول رقم (2) Table No.
الواردات حسب السلع خلال الفترة (يناير - يونيو) 2008 (شهرياً)
Imports By Commodity During (Jan. .June) 2008 (Monthly)
(القيمة بالآلاف الدولارات)
(Value In US.\$000'S)

Commodities	يناير Jan.	فبراير Feb.	مارس March	أبريل April	مايو May	يونيو June	المجموع Total	السلع
Foodstuffs:								مواد غذائية:-
Wheat	29,694	26,792	31,374	40,113	53,460	70,136	251,569	قمح
Wheat Flour	306	0	918.00	412	1,709	3,508	6,853	دقيق قمح
Sugar	-	112	28	-	1	2	143	سكر
Tea	2,889	2,333	3,705	3,221	1,705	5,028	18,881	شاي
Coffee	2,492	635	3,693	3,540	4,052	1,566	15,978	بن
Dairy Products	3,990	9,128	11,389	5,455	6,739	8,603	45,304	منتجات الالبان
Fish & Canned Fish	141	76	150	193	36	358	954	أسماك ومعلبات الأسماك
Meat & Meat Products	119	50	29	18	214	34	464	لحوم ومنتجاتها
Fruits & Fruit Products	1,483	2,544	4,734	3,214	2,986	1,819	16,780	فواكه ومنتجاتها
Vegetables & Veget. Products	961	984	1,990	1,252	1,225	2,339	8,751	خضروات ومنتجاتها
Confectionery, Sweets, & Biscuits	2,008	1,559	2,053	1,772	2,625	2,625	12,642	حلويات وبسكويت
Lentils	1,311	3,449	5,103	2,274	5,074	5,793	23,004	عدس
Animal & Vegetable Oils	4,565	7,673	2,947	2,063	3,560	5,923	26,731	زيوت حيوانية ونباتية
Spices	606	604	691	233	339	650	3,123	بهارات
Rice	1,257	1,342	1,072	2,187	1,409	639	7,906	أرز
Others	7,905	36,484	17,314	10,499	14,235	14,153	100,590	أخرى
Total	59,727	93,765	87,190	76,446	99,369	123,176	539,673	المجموع
Beverages & Tobacco:								المشروبات والتبغ:-
Soft Drinks	2,286	1,092	3,037	3,220.00	1,492.00	3,302	14,429	مشروبات معدنية
Cigarettes	536	367	405	379	439	497	2,623	سجائر
Tobacco	367	1,730	1,690	1,818	2,077	1,864	9,546	تبغ
Other	-	-	-	-	-	-	-	أخرى
Total	3,189	3,189	5,132	5,417	4,008	5,663	26,598	المجموع

Table No. (2) Cont'd

تابع جدول رقم (2)

Commodities	يناير Jan.	فبراير Feb.	مارس March	أبريل April	مايو May	يونيو June	المجموع Total	المسئع
Raw Materials:								مواد خام:-
Petroleum Products	53,315	59,679	62,410	81,312	89,609	39,590	385,915	منتجات بترولية
Crude Plastic	8,513	9,801	8,960	9,163	13,634	11,541	61,612	خام البلاستيك
Crude Rubber	575	354	101	751	268	114	2,163	خام المطاط
Tallow	636	1,154	794	806	1,215	1,442	6,047	شحوم
Seeds for Sowing	61	95	135	5	213	294	803	بذور وتقاوى
Packing Paper	-	-	-	-	-	-	-	ورق تغليف
Other	-	-	-	-	-	-	-	أخرى
Total	63,100	71,083	72,400	92,037	104,939	52,981	456,540	المجموع
Chemicals:								مواد كيميائية:-
Medical & Pharmaceutical Products	18,583	22,169	27,327	18,375	21,873	18,233	126,560	أدوية ومعدات طبية وصيدلية
Chemical Products	9,812	9,035	18,797	12,058	8,673	9,203	67,578	عناصر كيميائية ومركباتها
Fertilizers	507	334	186	156	445	8,185	9,813	أسمدة
Tanning & Dying Materials	1,510	1,008	2,267	1,760	848	1,236	8,629	مواد للديباغة والصباغة والتلوين
Perfumes & Cosmetics	5,699	6,351	5,645	5,761	5,756	7,841	37,053	عطور ومستحضرات تجميل
Explosives	2,501	304	1,121	1,645	1,086	1,915	8,572	مفرقعات
Insecticides	-	-	-	-	0	0	0	مبيدات حشرية
Other	2,323	5,431	7,139	3,997	5,307	4,525	28,722	أخرى
Total	40,935	44,632	62,482	43,752	43,988	51,138	286,927	المجموع
Manufactured Goods:								مصنوعات:-
Leather Products	1,395	582	1,146	680	1,255	1,863	6,921	مصنوعات الجلود
Manufactured Rubber	230	149	770	786	491	795	3,221	مصنوعات المطاط
Manufactured Plastics	7,315	8,049	9,903	9,136	9,172	10,896	54,471	مصنوعات البلاستيك
Manufactured Wood & Cork	1,986	4,076	2,683	3,122	2,931	4,209	19,007	مصنوعات خشب وقلين
Glass & Glassware	1,749	1,572	2,535	2,849	2,235	2,123	13,063	مصنوعات الزجاج
Iron & Steel	39,776	37,040	65,276	69,285	63,397	66,421	341,195	حديد وصلب
Manufactured Metals	9,493	11,308	15,588	9,875	17,022	14,062	77,348	مصنوعات المعادن
Footwear	5,594	4,076	3,901	3,869	4,780	4,296	26,516	أحذية
Jute & Sacks	2,289	4,436	2,190	5,499	5,975	3,386	23,775	خيش وجوالات
Books, Magazines, and Newspapers	5,383	3,107	2,899	4,657	2,319	3,765	22,130	كتب ومجلات وجراند
Cement & Asbestos Pipes	5,581	8,191	17,605	10,806	8,602	14,620	65,405	أسمنت ومواسير اسبستس
Scientific Equipments	120,097	5,628	23,178	13,363	4,175	21,561	188,002	أجهزة علمية
Paper Products	8,034	7,217	7,168	5,482	8,469	9,192	45,562	مصنوعات الورق
Ceramic Products	2,965	3,217	2,908	2,681	2,826	6,853	21,450	مصنوعات الخزف
Toys & Sport Goods	643	843	564	513	1,256	431	4,250	لعب اطفال وأدوات رياضية
Other	7,995	7,097	7,849	6,310	8,485	6,637	44,373	أخرى
Total	220,525	106,588	166,163	148,913	143,390	171,110	956,689	المجموع

Table No. (2) Cont'd

تابع جدول رقم (2)

Commodities	يناير Jan.	فبراير Feb.	مارس March	أبريل April	مايو May	يونيو June	المجموع Total	السلع
Machinery & Equipments:								آلات ومعدات:-
Non-Electrical Appliances	81,594	51,288	79,948	70,106	76,562	61,407	420,905	آلات غير كهربائية
Electrical Appliances	54,913	55,797	90,293	66,025	108,723	84,337	460,088	آلات كهربائية
Refrigerators	1,894	6,322	1,791	2,162	2,002	1,707	15,878	ثلاجات
Air Conditioners	2,223	3,207	2,604	3,754	7,737	4,255	23,780	مكيفات هواء
Machinery Spare Parts	46,092	37,676	79,528	86,126	75,413	68,182	393,017	قطع غير آلات
T.V., Radios, Recorders, Tapes, etc.	7,847	6,469	4,085	3,357	11,184	8,372	41,314	تلفزيونات ورايودات وشرطة ومسجلات واجهزة اتص
Dry Batteries	65.00	-	2	1	7	4	79	بطاريات جافة
Accumulators	1,619	1,372	4,864	3,399	3,390	1,453	16,097	بطاريات
Tractors	7,990	5,584	6,945	2,412	7,140	4,865	34,936	جرارات
Ovens	147	129	230	210	117	118	951	أفران
Other	59	441	686	2,501	226	36	3,949	أخرى
Total	204,443	168,285	270,976	240,053	292,501	234,736	1,410,994	المجموع
Transport Equipments:								وسائل نقل:-
Railway Locomotives	-	-	-	-	1	0	1	قاطرات
Railway Wagons	-	3,432	10,912		6,403	796	21,543	عربات قطارات
Motor Cars	29,461	7,917	19,724	21,875	16,141	18,921	114,039	عربات صوالين
Trucks & Lorries	16,496	11,174	32,523	11,202	25,102	26,107	122,604	شاحنات و لواري
Busses	643	875	533	810	1,047	1,712	5,620	بصات
Tyres & Tubes	7,728	7,260	7,440	8,681	6,962	11,467	49,538	أنايب واطارات
Autos Spare Parts	26,405	14,721	31,397	32,466	39,336	24,409	168,734	قطع غير عربات
Motor-Cycles	3,438	548	1,734	876	1,073	1,168	8,837	دراجات بخارية
Bicycles	824	601	790	254	45	456	2,970	دراجات
Aircrafts	-	26	253	22,042	6,882	238	29,441	طائرات
Aircrafts Spare Parts	1,302	1,746	1,518	1,343	1,575	1,414	8,898	قطع غير طائرات
Locomotive Spare Parts	299	108	701	302	234	5,898	7,542	قطع غير قاطرات
Ferries & Steamers	327	198	15	697	413	147	1,797	مراكب بخارية ومعدات
Other	-	-	-		0	0	-	أخرى
Total	86,923	48,606	107,540	100,548	105,214	92,733	541,564	المجموع
Textiles								منسوجات:-
Yarn	408	321	417	725	267	898	3,036	غزل
Sewing Threads	136	104	64	16	74	232	626	خيوط حياكه
Woven Synthetic Fabrics	9,272	6,817	7,975	6,091	7,541	7,043	44,739	أقمشة من حرير صناعي
Woven Cotton Fabrics	0	0	1	3	3	1	8	أقمشة من قطن
Woven Flax. Fabrics	1	-	-	-	-	-	1	أقمشة من كتان
Man-Made Filaments & Staple			6	26	12	133	177	منسوجات من شعيرات تركيبية
Wadding Of Textile Materials	466	440	232	367	343	325	2,173	حشو من مواد نسيجية
Carpets	2,273	534	273	147	126	185	3,538	سجاد
Special Woven Fabrics	1,084	998	587	396	524	727	4,316	منسوجات بصفات خاصة
Knitted Or Crocheted Fabrics	-	-	-	-	2	-	2	أقمشة مصنعة
Ready Made Clothes	-	-	-	9,173	11,451	14,973	35,597	ملبوسات جاهزة
Others	13,236	15,070	10,569	-	26	58	38,959	أخرى
Total	26,876	24,284	20,124	16,944	20,369	24,575	133,172	المجموع
Grand Total	705,718	560,432	792,007	724,110	813,778	756,112	4,352,157	المجموع الكلي

جدول رقم (3) Table No.

الواردات حسب السلع (ربيع سنوي) خلال الفترة (يناير - يونيو) 2008
Imports By Commodity (Quarterly) During (Jan. - June) 2008

(القيمة بالآلاف الدولارات)

(Value In US.\$000'S)

Commodities	Unit	يناير - مارس Jan. - March		أبريل - يونيو Apr. - June		المجموع Total		الوحدة	السلع
		الكمية Qty.	القيمة Value	الكمية Qty.	القيمة Value	الكمية Qty.	القيمة Value		
Foodstuffs:									
Wheat	M.T	168,346	87,860	258,027	163,709	426,373	251,569	طن متري	مواد غذائية:- قمح
Wheat Flour	"	2,933	1,224	13,392	5,629	16,325	6,853	"	دقيق قمح
Sugar	"	256	140	1	3	257	143	"	سكر
Tea	"	6,421	8,927	7,285	9,954	13,706	18,881	"	شاي
Coffee	"	4,885	6,820	6,270	9,158	11,155	15,978	"	بن
Dairy Products	"	6,334	24,507	6,803	20,797	13,137	45,304	"	منتجات الالبان
Fish & Canned Fish	"	415	367	608	587	1,023	954	"	اسماك ومطبات الاسماك
Meat & Meat Products	"	101	198	167	266	268	464	"	لحوم ومنتجاتها
Fruits & Fruit Products	"	12,558	8,761	14,262	8,019	26,820	16,780	"	فواكه ومنتجاتها
Vegetables & Vegetables Products	"	4,223	3,935	4,605	4,816	8,828	8,751	"	خضروات ومنتجاتها
Confectionery, Sweets & Biscuits	"	17,022	5,620	7,686	7,022	24,708	12,642	"	حلويات وبسكويت
Lentils	"	15,965	9,863	21,850	13,141	37,815	23,004	"	عدس
Animal & Vegetables Oils	"	18,566	15,185	12,544	11,546	31,110	26,731	"	زيوت حيوانية ونباتية
Spices	"	821	1,901	466	1,222	1,287	3,123	"	بهارات
Rice	"	13,271	3,671	15,841	4,235	29,112	7,906	"	ارز
Other	VALUE	-	61,703	54,175	38,887	54,175	100,590	قيمة	اخرى
Total			240,682		298,991		539,673		المجموع
Beverages & Tobacco:									المشروبات والتبغ:-
Soft Drinks	M.T	2,497	6,415	2,403	8,014	4,900	14,429	طن متري	مشروبات معاذية
Cigarettes	"	61	1,308	80	1,315	141	2,623	"	سجائر
Tobacco	"	487	3,787	900	5,759	1,387	9,546	"	تبغ
Other	VALUE	-	-	0	0	0	0	قيمة	اخرى
Total			11,510		15,088		26,598		المجموع

Table No.(3) Cont'd تابع جدول رقم (3)

Commodities	Unit	يناير - March Jan.- March		أبريل - يونيو Apr. - June		المجموع		الوحدة	المستلغ
		الكمية Qty.	القيمة Value	الكمية Qty.	القيمة Value	الكمية Qty.	القيمة Value		
Raw Materials:									
Petroleum Products	M.T	181,157	175,404	190,142	210,511	371,299	385,915	طن متري	
Raw Plastic	"	16,064	27,274	19,929	34,338	35,993	61,612	"	
Raw Rubber	"	483	1,030	459	1,133	942	2,163	"	
Tallow	"	2,562	2,584	3,585	3,463	6,147	6,047	"	
Seeds For Sowing	"	166	291	38	512	204	803	"	
Packing Paper	"	-	-	-	-	-	-	"	
Other	VALUE	-	-	-	-	-	-	قيمة	
Total			206,583		249,957		456,540		
Chemicals:									
Medical&Pharmaceutical Products	VALUE	-	68,079	5,213	58,481	0	126,560	قيمة	
Chemical Products	"	42,699	37,644	42,225	29,934	0	67,578	"	
Fertilizers	M.T	677	1,027	712	8,786	1,389	9,813	طن متري	
Tanning & Dyeing Materials	"	4,627	4,785	2,134	3,844	6,761	8,629	"	
Perfumes & Cosmetics	"	11,724	17,695	11,408	19,358	23,132	37,053	"	
Explosives	"	1,974	3,926	1,528	4,646	3,502	8,572	"	
Insecticides	"	-	-	-	-	-	-	"	
Other	VALUE	-	14,893	8,559	13,829	-	28,722	قيمة	
Total			148,049		138,878		286,927		
Manufactured Goods:									
Leather Products	M.T	1,745	3,123	1,950	3,798	3,695	6,921	طن متري	
Manufactured Rubber	"	414	1,149	651	2,072	1,065	3,221	"	
Manufactured Plastics	"	22,582	25,267	12,997	29,204	35,579	54,471	"	
Manufactured Wood & Cork	"	15,503	8,745	18,353	10,262	33,856	19,007	"	
Glass & Glassware	"	11,330	5,856	13,328	7,207	24,658	13,063	"	
Iron & Steel	"	132,416	142,092	191,299	199,103	323,715	341,195	"	
Manufactured Metal	"	12,145	36,389	11,977	40,959	24,122	77,348	"	
Footwear	VALUE	-	13,571	5,559	12,945	5,559	26,516	قيمة	
Jute & Sacks	NO.	10,609	8,915	14,536	14,860	25,145	23,775	عدد	
Books,Magazines and Newspapers	M.T	1,581	11,389	819	10,741	2,400	22,130	طن متري	
Cement & Asbestos Pipes	"	181,562	31,377	255,550	34,028	437,112	65,405	"	
Scientific Equipments	VALUE	-	148,903	2,003	39,099	2,003	188,002	قيمة	
Paper Products	M.T	17,681	22,419	19,360	23,143	37,041	45,562	طن متري	
Ceramic Products	"	28,681	9,090	18,660	12,360	47,341	21,450	"	
Toys & Sport Goods	VALUE	-	2,050	786	2,200	786	4,250	قيمة	
Other	"	-	22,941	25,142	21,432	25,142	44,373	"	
Total			493,276		463,413		956,689		

Commodity	Unit	يناير - مارس		أبريل - يونيو		المجموع		الوحدة	المسئع
		الكمية Qty.	القيمة Value	الكمية Qty.	القيمة Value	الكمية Qty.	القيمة Value		
Machinery & Equipments:									
Non-Electrical Appliances	M.T	20,751	212,830	24,417	208,075	45,168	420,905	طن متري	آلات ومعدات:-
Electrical Appliances	"	15,030	201,003	22,589	259,085	37,619	460,088	"	آلات كهربائية
Refrigerators	NO.	992	10,007	1,452	5,871	2,444	15,878	عدد	الثلاجات
Air Conditioners	"	801	8,034	1,814	15,746	2,615	23,780	"	مكيفات هواء
Machinery Spare Parts	VALUE	-	163,296	14,408	229,721	14,408	393,017	قيمة	قطع غيار آلات
T.V., Radios, Recorders & Tapes, etc.	"	1,225	18,401	1,181	22,913	2,406	41,314	"	التلفزيونات والسيارات المسجلة والكاميرات المسجلة
Dry Batteries	NO.	3	67	5	12	8	79	عدد	بطاريات جافة
Accumulators	"	1,879	7,855	1,997	8,242	3,876	16,097	"	بطاريات
Tractors	"	1,223	20,519	114	14,417	1,337	34,936	"	جرارات
Ovens	"	129	506	798	445	927	951	"	الفرن
Other	VALUE	-	1,186	257	2,763	257	3,949	قيمة	اخرى
Total			643,704		767,290		1,410,994		المجموع
Transport Equipments:									
Railway Equipments	NO.	300	-	0	1	300	1	عدد	قطارات
Railway Locomotives	"	4,582	14,344	2,297	7,199	6,879	21,543	"	قطارات
Motor Cars	"	2,745	57,102	12,211	56,937	14,956	114,039	"	سيارات صالون
Trucks & Lorries	"	4,202	60,193	5,257	62,411	9,459	122,604	"	شاحنات و لوراري
Buses	"	183	2,051	276	3,569	459	5,620	"	مبصات
Tyres & Tubes	"	9,892	22,428	11,562	27,110	21,454	49,538	"	النوابض والاطارات
Auto Spare Parts	VALUE	-	72,523	20,905	96,211	20,905	168,734	قيمة	قطع غيار سيارات
Motor-Cycles	NO.	800	5,720	538	3,117	1,338	8,837	عدد	دراجات بخارية
Bicycles	"	936	2,215	311	755	1,247	2,970	"	دراجات
Aircrafts	"	23	279	806	29,162	829	29,441	"	طائرات
Aircraft Spare Parts	VALUE	-	4,566	489	4,332	489	8,898	قيمة	قطع غيار طائرات
Locomotive Spare Parts	"	679	1,108	2,887	6,434	3,566	7,542	"	قطع غيار قطارات
Ferries & Steamers	NO.	351	540	193	1,257	544	1,797	عدد	مراكب بخارية ومخيمات
Other	VALUE	-	-	0	0	0	0	قيمة	اخرى
Total			243,069		298,495		541,564		المجموع
Textiles									
Yarn	M.T	366	1,146	585	1,890	951	3,036	طن متري	سنتونات:-
Sewing Threads	"	50	304	102	322	152	626	"	خيوط خياطة
Woven Synthetic Fabrics	"	3,778	24,064	3,455	20,675	7,233	44,739	"	القطنية من خيوط صناعية
Woven Cotton Fabrics	"	1	1	0	7	1	8	"	القطنية من قطن
Woven Flax Fabrics	"	1	1	0	0	1	1	"	القطنية من كتان
Man - Made Filament & Staple	"	2	6	29	171	31	177	"	سنتونات من خيوطات تر كيميائية
Wedding Of Textile Materials	"	442	1,138	370	1,035	812	2,173	"	خام من مواد نسجية
Carpets	VALUE	-	3,080	277	458	277	3,538	قيمة	سجاد
Special Woven Fabrics	M.T	372	2,669	252	1,647	624	4,316	طن متري	سنتونات مصقولة خاصة
Knitted Or Crocheted Fabrics	"	-	-	1	2	1	2	"	القطنية مصقولة
Ready Made Clothes	VALUE	-	-	8,942	35,597	8,942	35,597	قيمة	ملابس جاهزة
Other	"	-	38,875	40	84	40	38,959	"	اخرى
Total			71,284		61,888		133,172		المجموع
Grand Total			2,058,157		2,294,000		4,352,157		المجموع الكلي

Table No. (3) Cont'd
تابع جدول رقم (3)

جدول رقم (4) Table No. (4)
الواردات حسب السلع خلال الفترة (يناير - يونيو) 2007 - 2008
Imports by Commodity During (Jan. - June) 2007 - 2008
 (القيمة بالآلاف الدولارات)
 (Value in US.000's)

Commodities	UNIT	2007 (يناير - يونيو) (Jan. - June) 2007		2008 (يناير - يونيو) (Jan. - June) 2008		الوحدة	السلع
		الكمية Qty.	القيمة Value	الكمية Qty.	القيمة Value		
Foodstuffs:							مواد غذائية:-
Wheat	M.T	627,721	235,568	426,373	251,569	طن متري	قمح
Wheat Flour	"	6,114	2,635	16,325	6,853	"	دقيق قمح
Sugar	"	2,922	1,055	257	143	"	سكر
Tea	"	15,410	22,003	13,706	18,881	"	شاي
Coffee	"	10,345	13,560	11,155	15,978	"	بن
Dairy Products	"	18,766	43,980	13,137	45,304	"	منتجات الالبان
Fish & Canned Fish	"	1,457	1,403	1,023	954	"	اسماك ومطبات الاسماك
Meat & Meat Products	"	527	633	268	464	"	لحوم ومنتجاتها
Fruits & Fruit Products	"	18,326	12,069	26,820	16,780	"	فواكه ومنتجاتها
Vegetable & Vegetables Products	"	10,999	11,556	8,828	8,751	"	خضروات ومنتجاتها
Confectionery, Sweets & Biscuits	"	10,269	9,465	24,708	12,642	"	حلويات وبسكوت
Lentils	"	19,616	10,520	37,815	23,004	"	عدس
Animal & Vegetable Oils	"	30,225	31,468	31,110	26,731	"	زيوت حيوانية ونباتية
Spices	"	2,755	5,313	1,287	3,123	"	بهارات
Rice	"	24,756	7,439	29,112	7,906	"	ارز
Others	VALUE	-	60,408	54,175	100,590	قيمة	اخرى
Total			469,075		539,673		المجموع
Beverages & Tobacco:							المشروبات والتبغ:-
Soft Drinks	M.T	-	-	4,900	14,429	طن متري	مشروبات معدنية
Cigarettes	"	124	2,782	141	2,623	"	سجائر
Tobacco	"	1,426	11,700	1,387	9,546	"	تبغ
Others	VALUE	-	11,130	-	-	قيمة	اخرى
Total			25,612		26,598		المجموع

Table No.(4) Cont'd

Commodities	UNIT	2007 (يناير - يونيو) 2007		2008 (يناير - يونيو) 2008		الوحدة	السلع
		الكمية Qty.	القيمة Value	الكمية Qty.	القيمة Value		
Raw Materials:							مواد خام:-
Petroleum Products	M.T	146,180	95,776	371,299	385,915	طن متري	منتجات بتروولية
Raw Plastic	"	30,259	40,566	35,993	61,612	"	خام البلاستيك
Raw Rubber	"	670	1,115	942	2,163	"	خام المطاط
Tallow	"	12,241	8,084	6,147	6,047	"	شحوم
Seeds For Sowing	"	890	2,353	204	803	"	بذور وثقاي
Packing Paper	"	85	16	-	-	"	ورق تغليف
Other	VALUE	-	137	-	-	قيمة	اخرى
Total			148,047		456,540		المجموع
Chemicals:							مواد كيميائية:-
Medical & Pharmaceutical Products	VALUE	-	111,230	-	126,560	قيمة	الدوية ومعدات طبية وصيدلانية
Chemicals Products	"	-	69,140	-	67,578	"	عناصر كيميائية ومركباتها
Fertilizers	M.T	22,505	6,007	1,389	9,813	طن متري	اسمدة
Tanning & Dyeing Materials	"	7,862	8,499	6,761	8,629	"	مواد التباغة والصباغة والتلوين
Perfumes & Cosmetics	"	11,881	29,954	23,132	37,053	"	عطور ومستحضرات تجميل
Explosives	"	1,489	3,829	3,502	8,572	"	مفرقعات
Insecticides	"	121	229	-	-	"	مبيدات حشرية
Others	VALUE	-	31,526	-	28,722	قيمة	اخرى
Total			260,414		286,927		المجموع
Manufactured Goods:							مصنوعات:-
Leather Products.	M.T	4,153	6,181	3,695	6,921	طن متري	مصنوعات الجلود
Manufactured Rubber	"	574	2,011	1,065	3,221	"	مصنوعات المطاط
Manufactured Plastic	"	28,934	47,271	35,579	54,471	"	مصنوعات البلاستيك
Manufactured Wood & Cork	"	29,510	16,167	33,856	19,007	"	مصنوعات خشب والفلين
Glass & Glassware	"	27,996	15,305	24,658	13,063	"	مصنوعات الزجاج
Iron & Steel	"	334,490	300,396	323,715	341,195	"	حديد وصلب
Manufactured Metal	"	21,852	101,260	24,122	77,348	"	مصنوعات المعادن
Footwear	VALUE	-	20,436	5,559	26,516	قيمة	أحذية
Jute & Sacks	NO.	5,910,484	20,442	25,145	23,775	عدد	خيش وجولات
Books, Magazines, And Newspapers	M.T	2,872	37,886	2,400	22,130	طن متري	كتب ومجلات وجراند
Cement & Asbestos Pipes	"	397,213	107,479	437,112	65,405	"	اسمنت ومواسير اسبستوس
Scientific Equipments	VALUE	-	60,009	2,003	188,002	قيمة	اجهزة علمية
Paper Products	M.T	33,339	40,863	37,041	45,562	طن متري	مصنوعات الورق
Ceramic Products	"	47,871	16,999	47,341	21,450	"	مصنوعات الخزف
Toys & Sport Goods	VALUE	-	6,443	786	4,250	قيمة	لعب اطفال والادوات رياضية
Other	"	-	52,337	25,142	44,373	"	اخرى
Total			851,485		956,689		المجموع

Commodities	UNIT	2007 (يناير - يونيو) 2007		2008 (يناير - يونيو) 2008		الوحدة	المسئع
		الكمية Qty.	القيمة Value	الكمية Qty.	القيمة Value		
Machinery & Equipment:							
Non-Electrical Appliances	M.T	53,691	508,918	45,168	420,905	طن متري	الات ومعدات:- الات غير كهربائية
Electrical Appliances	"	40,596	489,956	37,619	460,088	"	الات كهربائية
Refrigerators	NO.	107,946	21,623	2,444	15,878	عدد	تلاجات
Air Conditioners	"	72,898	20,489	2,615	23,780	"	مكيفات هواء
Machinery Spare Parts	VALUE	-	369,388	14,408	393,017	قيمة	قطع غيار الات
T.V., Radios, Recorders & Tapes, etc.	"	-	61,199	2,406	41,314	"	تلازيونات ورايديوهات والشرطة ومسجلات واجهزة اتصال
Dry Batteries	NO.	230,812	345	8	79	عدد	بطاريات جافه
Accumulators	"	340,329	15,628	3,876	16,097	"	بطاريات
Tractors	"	85,493	124,288	1,337	34,936	"	جرارات
Ovens	"	34,201	1,077	927	951	"	الفران
Other	VALUE	-	1,384	257	3,949	قيمة	اخرى
Total			1,614,295		1,410,994		المجموع
Transport Equipment:							
Railway Locomotives	NO.	33	20,446	300	1	عدد	وسائل نقل:- قطارات
Railway Wagons	"	431	8,319	6,879	21,543	"	عربات قطارات
Motor Cars	"	28,836	129,930	14,956	114,039	"	عربات سيارات
Trucks & Lorries	"	262,812	210,352	9,459	122,604	"	شاحنات و تاورى
Buses	"	362	15,509	459	5,620	"	بصبات
Tyres & Tubes	"	1,076,658	33,616	21,454	49,538	"	الانبيب والاطارات
Auto-Spare Parts	VALUE	-	201,216	20,905	168,734	قيمة	قطع غيار عربات
Motor-Cycles	NO.	14,755	5,056	1,338	8,837	عدد	دراجات بخارية
Bicycles	"	51,584	5,285	1,247	2,970	"	دراجات
Aircrafts	"	2,013	7,813	829	29,441	"	طائرات
Aircraft Spare Parts	VALUE	-	5,059	489	8,898	قيمة	قطع غيار طائرات
Locomotive Spare Parts	"	-	13,853	3,566	7,542	"	قطع غيار قطارات
Ferries & Steamers	NO.	407	21,742	544	1,797	عدد	مراكب بخارية ومعديات
Other	VALUE	-	-	-	-	قيمة	اخرى
Total			678,196	-	541,564		المجموع
Textiles:							
Yarn	M.T	9,658	4,819	951	3,036	طن متري	منسوجات:- غزل
Sewing Threads	"	223	747	152	626	"	خيوط حياله
Woven Synthetic Fabric	"	6,988	43,870	7,233	44,739	"	اقمشة من حرير صناعى
Woven Cotton Fabrics	"	221	1,206	1	8	"	اقمشة من قطن
Woven Flax Fabrics	"	57	76	1	1	"	اقمشة من كتان
Man-Made Filament & Staple	"	62	164	31	177	"	منسوجات من شعيرات تركيبية
Wadding Of Textile Materials	"	818	3,062	812	2,173	"	خضرو من مواد منسوجة
Carpets	VALUE	-	1,199	277	3,538	قيمة	سجاد
Special Woven Fabrics	M.T	475	3,782	624	4,316	طن متري	منسوجات بصفات خاصة
Knitted Or Crocheted Fabrics	"	-	-	1	2	"	اقمشة مصنرة
Ready Made Clothes	VALUE	-	73,122	8,942	35,597	قيمة	ملبوسات جاهزة
Other	"	-	7	40	38,959	"	اخرى
Total			132,054		133,172		المجموع
Grand Total			4,179,178		4,352,157		المجموع الكلى

Table No.(4) Cont'd

تابع جدول رقم (4)

جدول رقم (5) Table No.(5)
الواردات حسب القطر خلال الفترة (يناير - يونيو) 2008 (شهريا)
Imports By Country During (Jan. -June) 2008 (Monthly)
(القيمة بالآلاف الدولارات)
(Value In US\$.000'S)

Countries	يناير Jan.	فبراير Feb.	مارس March	أبريل April	مايو May	يونيو June	المجموع Total	الإقطار
Industrial Countries :								الدول الصناعية :
Austria	809	1,773	438	1,040	570	1,493	6,123	النمسا
Australia	4,516	7,150	21,200	3,908	27,658	50,415	114,847	أستراليا
Belgium	4,427	4,388	796	3,425	1,065	1,145	15,246	بلجيكا
Canada	27,415	22,254	16,207	29,297	20,778	27,493	143,444	كندا
Switzerland	704	1,811	2,676	466	1,741	2,854	10,252	سويسرا
Denmark	3,192	1,499	1,768	84	395	227	7,165	الدنمارك
Germany	-	-	-	-	-	-	-	ألمانيا
Spain	647	1,369	4,096	2,086	847	2,057	11,102	إسبانيا
Finland	1,134	1,083	1,479	460	1,690	5,748	11,594	فنلندا
France	11,723	6,571	7,284	8,399	5,078	10,660	49,715	فرنسا
United Kingdom	11,956	16,254	15,689	28,671	15,423	17,843	105,836	المملكة المتحدة
Greece	891	71	357	604	215	2,938	5,076	اليونان
Ireland	2,339	191	2,955	2,294	1,163	4,808	13,750	أيرلندا
Italy	12,326	26,412	32,561	11,526	18,798	22,228	123,851	إيطاليا
Japan	33,809	17,876	18,353	25,009	27,064	30,819	152,930	اليابان
Netherland	2,435	4,140	8,089	4,018	4,846	6,353	29,881	هولندا
Norway	917	2	1,124	579	1,151	819	4,592	النرويج
Portugal	29	207	-	114	163	219	732	البرتغال
New Zealand	931	3,580	2,378	1,872	1,068	1,352	11,181	نيوزيلندا
Sweden	7,831	6,439	11,591	4,842	3,650	3,736	38,089	السويد
United States	3,336	29,671	35,848	4,507	16,243	13,439	103,044	الولايات المتحدة
Others	-	-	-	-	-	-	-	أخرى
Total	131,367	152,741	184,889	133,201	149,606	206,646	958,450	المجموع
Europe (Others) :								أوروبا (أخرى) :
Bulgaria	27	51	70	202	6	111	467	بلغاريا
Czechoslovakia	-	-	-	-	-	-	-	تشيكوسلوفاكيا
Cyprus	1,531	506	542	1,609	739	461	5,388	قبرص
Hungary	302	283	94	141	103	20	943	المجر
Poland	594	365	1,044	135	141	625	2,904	بولندا
Romania	-	-	-	-	-	-	-	رومانيا
Russia	-	-	-	-	-	-	-	روسيا
Turkey	8,901	8,143	16,249	21,437	10,432	22,051	87,213	تركيا
Ukraine	5,218	973	3,262	7,131	4,931	4,281	25,796	أوكرانيا
Croatia	-	-	-	-	-	-	-	كرواتيا
Malta	13	-	-	1	23	41	78	مالطا
Yugoslavia	-	-	-	29	300	-	329	يوغوسلافيا
Others	-	-	-	35	51	-	86	أخرى
Total	16,586	10,321	21,261	30,720	16,726	27,590	123,204	المجموع

Table No.(5)Cont'd

تابع جدول رقم (5)

Countries	يناير Jan.	فبراير Feb.	مارس March	أبريل April	مايو May	يونيو June	المجموع Total	الإقطار
Africa :								أفريقيا :
COMESA Countries:-	38,713	33,393	79,736	44,319	51,364	71,909	319,434	دول الكوميسا:
Djibouti	-	-	-	-	-	997	997	جيبوتي
Ethiopia	1,260	349	87	942	41	12,764	15,443	إثيوبيا
Kenya	3,723	3,000	4,068	3,822	2,436	5,887	22,936	كينيا
Uganda	2,465	733	3,671	3,612	4,023	1,738	16,242	يوغندا
Zimbabwe	-	-	-	-	-	-	-	زيمبابوي
Egypt	30,003	28,296	67,305	35,098	44,092	37,969	242,763	مصر
Zambia	-	-	-	-	-	-	-	زامبيا
Rwanda	-	-	-	-	-	-	-	رواندا
Burundi	-	489	-	-	-	-	489	بورندي
Seychelles	221	14	231	43	1	3	513	سيشل
Eritrea	3	97	165	2	5	3	275	إريتريا
Malawi	-	-	-	-	-	-	-	ملاوي
Mauritius	11	14	52	45	1	6	129	موريشس
Angola	10	-	-	-	-	7	17	أنجولا
Libya	-	-	-	99	-	-	99	ليبيا
Comoros	-	-	-	-	4	-	4	جزر القمر
Madagascar	16	-	83	-	29	15	143	مدغشقر
Swaziland	965	271	4,046	626	695	12,170	18,773	سوازيلاند
Congo	36	101	24	29	24	309	523	الكونغو
Zaire (Congo)	-	29	-	1	13	41	84	زائير
Namibia	-	-	4	-	-	-	4	ناميبيا
Others African Countries	4,685	1,491	8,926	818	3,044	1,684	20,648	دول أفريقية أخرى:
Nigeria	-	17	7,863	3	-	-	7,883	نيجيريا
Morocco	3	31	3	6	18	10	71	المغرب
Tunisia	122	20	543	2	24	100	811	تونس
Algeria	210	148	85	252	25	610	1,330	الجزائر
Somalia	15	-	12	16	-	104	147	الصومال
South Africa	-	-	-	-	-	-	-	جنوب أفريقيا
Others	4,335	1,275	420	539	2,977	860	10,406	أخرى
Total	43,398	34,884	88,662	45,137	54,408	73,593	340,082	المجموع

Table No.(5)Cont'd

تابع جدول رقم (5)

Countries	يناير Jan.	فبراير Feb.	مارس March	أبريل April	مايو May	يونيو June	المجموع Total	الأقطار
Asia :								آسيا :
Bangladesh	8,831	1,810	1,448	3,673	4,729	828	21,319	بنغلاديش
China	241,306	112,321	179,114	184,820	187,871	167,069	1,072,501	الصين
Hong Kong	560	613	482	215	281	668	2,819	هونغ كونج
Indonesia	4,996	10,591	4,646	9,152	8,261	5,349	42,995	اندونيسيا
India	71,402	56,349	92,022	77,298	71,650	54,387	423,108	الهند
Iran	2,086	1,203	3,514	3,728	940	2,195	13,666	ايران
South Korea	13,202	6,773	27,420	26,944	43,978	22,598	140,915	كوريا الجنوبية
Malaysia	6,036	11,402	4,300	7,615	11,944	18,542	59,839	ماليزيا
Pakistan	3,108	8,248	2,311	2,552	3,603	7,242	27,064	باكستان
Singapore	1,386	531	1,010	752	1,204	1,088	5,971	سنغافورة
Thailand	2,629	6,933	5,006	5,342	7,434	7,721	35,065	تايلاند
Taiwan	1,243	902	1,079	1,454	548	1,343	6,569	تايوان
Others	735	7,075	360	231	549	876	9,826	أخرى
Total	357,520	224,751	322,712	323,776	342,992	289,906	1,861,657	المجموع
Middle East :								الشرق الأوسط :
United Arab Emirates	25,150	27,163	36,530	70,431	101,366	66,627	327,267	الإمارات العربية المتحدة
Bahrain	193	414	289	173	779	108	1,956	البحرين
Iraq	-	3	-	-	-	-	3	العراق
Jordan	6,275	8,787	7,611	12,680	8,659	6,997	51,009	الأردن
Kuwait	1,189	1,086	617	1,302	3,045	1,360	8,599	الكويت
Lebanon	1,278	1,420	1,401	1,910	1,412	1,072	8,493	لبنان
Oman	2,642	1,062	5,686	7,781	3,431	548	21,150	عمان
Qatar	535	371	300	695	112	9,346	11,359	قطر
Saudi Arabia	49,490	55,217	60,714	47,538	84,926	57,469	355,354	السعودية
Syria	2,594	2,997	4,124	3,354	3,413	2,717	19,199	سوريا
Yemen	-	-	-	-	-	-	-	اليمن
Others	-	-	-	-	-	-	-	أخرى
Total	89,346	98,520	117,272	145,864	207,143	146,244	804,389	المجموع
Western Hemisphere :								نصف الكرة الغربي :
Argentina	613	49	51	122	133	78	1,046	الأرجنتين
Brazil	825	2,620	2,547	3,415	1,901	4,821	16,129	البرازيل
Ecuador	784	1,319	4,880	2,793	1,070	5,482	16,328	الإكوادور
Mexico	84	25	112	96	520	17	854	المكسيك
Panama	-	-	2,309	-	-	-	2,309	بنما
Jamaica	-	1	10	-	7	53	71	جامايكا
Others	4,185	3,163	8,384	6,673	5,362	452	28,219	أخرى
Total	6,491	7,177	18,293	13,099	8,993	10,903	64,956	المجموع
Other Countries	61,010	32,038	38,918	32,313	33,910	1,230	199,419	أقطار أخرى
Grand Total	705,718	560,432	792,007	724,110	813,778	756,112	4,352,157	المجموع الكلي

جدول رقم (6) Table No. (6)
الواردات حسب الاقطار والسلع خلال (يناير - يونيو) 2008
Imports By Countries & Commodities During (Jan. - June) 2008
(القيمة بالآلاف الدولارات)
(Value IN US \$ 000 - S)

Countries	بن Coffee	شاي Tea	قمح وبقية Wheat & Flour	مواد غذائية الغري Other Food Stuffs	مشروبات وتبغ Beverages & Tobacco	منتجات بترولية Petroleum Products	مواد خام Crude Materials	الكيمويات Chemicals	مصنوعات Manuf. Goods	آلات ومعدات Machinery & Equip.	وسائل نقل Transport Equip.	النسيج Textiles	المجموع Total	القطار الاصناف:-
Industrial Countries:														
Austria	-	-	-	227	-	-	-	-	3,511	2,384	1	-	6,123	النسفا
Australia	-	-	98,043	11,058	-	-	576	73	1,195	3,641	261	-	114,847	استراليا
Belgium	-	-	-	2,977	-	3	17	2,033	3,458	4,870	1,888	-	15,246	بلجيكا
Canada	-	-	130,458	2,041	-	-	860	348	1,595	7,925	217	-	143,444	كندا
Switzerland	-	-	-	923	-	-	-	6,295	471	2,367	11	185	10,252	سويسرا
Denmark	-	-	-	124	148	-	53	1,185	2,526	2,321	427	381	7,165	الدنمارك
Germany	-	-	-	-	-	-	-	-	-	-	-	-	-	ألمانيا
Spain	-	-	-	511	8	-	186	2,284	2,017	5,901	194	1	11,102	اسبانيا
Finland	-	-	-	-	-	-	34	29	4,421	7,110	-	-	11,594	فنلندا
France	-	-	-	3,644	-	-	1,442	4,070	5,282	31,865	3,377	35	49,715	فرنسا
United Kingdom	-	-	-	720	232	9	602	8,913	10,529	69,660	15,006	165	105,836	المملكة المتحدة
Greece	-	-	-	185	23	-	-	531	1,038	3,289	10	-	5,076	اليونان
Ireland	-	-	-	5,366	7,422	-	-	420	1	540	1	-	13,750	ايرلندا
Italy	-	-	-	5,789	347	-	534	3,243	20,801	82,134	10,798	-	123,851	إيطاليا
Japan	-	-	-	-	2	-	20	1,467	8,093	43,274	99,872	202	152,930	اليابان
Netherlands	-	-	-	7,358	159	31	659	3,586	4,547	12,875	664	2	29,881	هولندا
Portugal	-	-	-	-	41	-	-	125	773	3,651	2	-	4,592	البرتغال
Norway	-	-	-	339	-	-	34	-	198	161	-	-	732	النرويج
New Zealand	-	-	-	11,181	-	-	-	-	-	-	-	-	11,181	نيوزيلندا
Sweden	-	-	-	399	-	-	-	1,898	11,578	23,555	615	44	38,089	السويد
United States	-	-	-	72,772	680	-	108	1,283	1,248	10,374	16,422	157	103,044	الولايات المتحدة
Total	-	-	228,501	125,614	9,062	43	5,125	37,783	83,282	317,897	149,766	1,377	958,450	المجموع
Europe (Other):-														
Bulgaria	-	-	-	-	-	-	-	144	5	313	5	-	467	البرتغال
Czechoslovakia	-	-	-	-	-	-	-	-	-	-	-	-	-	تشيكوسلوفاكيا
Cyprus	-	-	-	-	-	-	-	3,558	234	1,579	-	17	5,388	قبرص
Hungary	-	-	-	1	-	-	-	4	66	871	1	-	943	المجر
Poland	-	-	-	1,647	30	-	-	632	147	446	2	-	2,904	بولندا
Romania	-	-	-	-	-	-	-	-	-	-	-	-	-	رومانيا
Russia	-	-	-	-	-	-	-	-	-	-	-	-	-	روسيا
Turkey	-	-	5,574	13,785	26	-	863	1,132	26,671	30,412	7,894	856	87,213	تركيا
Ukraine	-	-	-	20	-	-	69	69	18,989	6,664	54	-	25,796	أوكرانيا
Total	-	-	5,574	15,453	56	-	863	5,539	46,112	40,285	7,956	873	122,711	المجموع

Countries	Coffee	Tea	Wheat & Wheat Flour	مواد غذائية اخرى	مشروبات ونبغ	منتجات بترولية	مواد خام	الكيميائيات	مصنوعات	آلات ومعدات	وسائل نقل	النسوجات	Total	الاتصال
	بن	شاي	قمح و دقيق	مواد غذائية اخرى	مشروبات ونبغ	منتجات بترولية	مواد خام	الكيميائيات	مصنوعات	آلات ومعدات	وسائل نقل	النسوجات	Total	الاتصال
	Coffee	Tea	Wheat & Wheat Flour	Other Food Stuffs	Beverages & Tobacco	Petroleum Products	Crude Materials	Chemicals	Manuf. Goods	Machinery & Equip.	Transport Equip.	Textiles	Total	
Africa:														
Comesa Countries:-														
Dibuti	15,968	18,838	-	25,108	3,278	17,959	6,482	18,175	109,726	70,473	32,361	934	319,434	الافريقيا:
Ethiopia	-	-	-	-	-	-	-	-	-	-	997	-	997	الافريقيا:
Kenya	249	18,124	-	1,743	1,283	-	3	13	5	44	13,638	-	15,443	الافريقيا:
Uganda	15,697	-	-	4	8	-	-	624	1,190	1,440	1	18	22,936	الافريقيا:
Zimbabwe	-	-	-	-	-	-	-	27	86	355	8	61	16,242	الافريقيا:
Egypt	-	714	-	23,177	1,875	17,959	6,479	15,938	107,290	51,104	17,411	816	242,763	الافريقيا:
Zambia	-	-	-	-	-	-	-	-	-	-	-	-	-	الافريقيا:
Rwanda	-	-	-	-	-	-	-	-	-	-	-	-	-	الافريقيا:
Burundi	-	-	-	-	-	-	-	-	-	358	131	-	489	الافريقيا:
Seychelles	-	-	-	25	-	-	-	456	23	3	-	6	513	الافريقيا:
Eritria	-	-	-	-	-	-	-	2	5	268	-	-	275	الافريقيا:
Malawi	-	-	-	-	-	-	-	-	-	-	-	-	-	الافريقيا:
Mauritius	-	-	-	-	-	-	-	57	64	8	-	-	129	الافريقيا:
Angola	-	-	-	-	-	-	-	-	-	17	-	-	17	الافريقيا:
Libya	-	-	-	-	-	-	-	99	-	-	-	-	99	الافريقيا:
Comoros	-	-	-	-	-	-	-	-	-	-	-	-	-	الافريقيا:
Madagascar	22	-	-	121	-	-	-	-	-	4	-	-	4	الافريقيا:
Swaziland	-	-	-	38	112	-	-	953	1,023	16,439	175	33	18,773	الافريقيا:
Zaire (Congo)	-	-	-	-	-	-	-	-	38	46	-	-	84	الافريقيا:
Congo	-	-	-	-	-	-	-	6	2	383	-	-	523	الافريقيا:
Namibia	-	-	-	-	-	-	-	-	-	4	-	-	4	الافريقيا:
Others African Countries:-														
Nigeria	-	-	-	384	-	-	-	113	7,349	1,273	1,119	4	10,242	الافريقيا:
Morocco	-	-	-	31	-	-	-	5	7,232	2	644	-	7,883	الافريقيا:
Tunisia	-	-	-	293	-	-	-	6	34	34	-	-	71	الافريقيا:
Algeria	-	-	-	44	-	-	-	64	52	399	-	3	811	الافريقيا:
Somalia	-	-	-	16	-	-	-	38	65	708	475	-	1,330	الافريقيا:
South Africa	-	-	-	-	-	-	-	-	130	130	-	1	147	الافريقيا:
Total	15,968	18,838	-	25,492	3,278	17,959	6,482	18,288	117,075	71,746	33,480	938	329,676	المجموع

Table No. (6) Cont'd

Countries	Coffee	Tea	شاي Tea	قمح و دقيق Wheat & Flour	مواد غذائية Other Food Stuffs	مشروبات وتبغ Beverages & Tobacco	منتجات بترولية Petroleum Products	مواد خام Crude Materials	الكيميائيات Chemicals	مصنوعات Manuf. Goods	آلات ومعدات Machinery & Equip.	وسائل نقل Transport Equip.	المسوجات Textiles	المجموع Total	الاقطصار
Asia:															
Bangladesh	-	-	-	-	-	-	-	-	54	14,159	-	7,106	-	21,319	اسييا-
China	-	6	3,412	-	10,146	-	200	5,279	53,569	352,997	463,506	115,419	67,967	1,072,501	الصين
Hong Kong	-	-	-	-	-	-	-	-	5	251	2,541	2	20	2,819	هونغ كونج
Indonesia	-	-	-	-	4,208	-	-	531	774	13,436	19,793	2,665	1,598	42,995	اندونيسيا
India	-	34	-	-	5,392	1,726	207,893	1,400	25,668	86,447	66,728	15,032	12,798	423,108	الهند
Iran	-	-	-	-	1,914	-	1,128	52	932	4,929	4,929	730	-	13,666	اليران
S.Korea	-	-	-	-	5	-	-	2,156	2,857	4,354	44,060	86,616	867	140,915	كوريا الجنوبية
Malaysia	-	-	-	-	8,297	23	-	6,364	867	5,642	38,026	393	227	59,839	ماليزيا
Pakistan	-	-	-	-	363	-	-	363	3,739	8,160	3,286	1,703	9,450	27,064	باكستان
Singapore	-	-	-	-	84	-	-	-	447	1,463	3,266	689	22	5,971	سنغافورة
Thailand	-	-	-	-	2,132	40	-	1,948	285	16,922	8,961	4,502	275	35,065	تايلاند
Taiwan	-	-	-	-	-	-	-	433	1,347	1,948	2,103	691	47	6,569	تايوان
Total	-	40	5,201	-	32,541	5,201	209,221	18,526	90,534	509,760	657,199	235,538	93,271	1,851,831	المجموع
Middle East:															
Arab Emirates	3	-	-	55	3,632	738	112,564	2,699	17,111	45,218	115,582	21,202	8,463	327,267	الامارات العربية
Bahrain	-	-	-	-	-	-	-	-	176	1,024	730	26	-	1,956	البحرين
Iraq	-	-	-	-	-	-	-	-	-	-	-	-	-	3	العراق
Jordan	-	-	-	-	519	15	-	1,210	25,545	8,096	8,569	7,036	19	51,009	الاردن
Kuwait	-	-	-	-	32	40	-	6,594	107	607	1,197	22	-	8,599	الكويت
Lebanon	-	-	-	-	641	28	-	-	353	2,766	4,601	102	2	8,493	لبنان
Oman	-	-	-	-	3,331	-	9,332	105	1,177	2,299	4,730	162	14	21,150	عمان
Qatar	-	-	-	-	10	-	-	1,764	8,363	71	452	688	11	11,359	قطر
Saudi Arabia	5	-	629	-	21,183	629	506	25,126	56,046	81,306	126,071	25,298	19,184	355,354	السعودية
Syria	-	-	-	-	1,496	-	161	456	3,996	4,526	3,127	257	5,180	19,199	سوريا
Yemen	-	-	-	-	-	-	-	-	-	-	-	-	-	-	اليمن
Total	8	-	1,450	55	30,844	1,450	122,563	37,954	112,874	145,913	265,062	54,793	32,873	804,389	المجموع
Western Hemisphere:															
Argentina	-	-	-	-	281	-	-	-	43	11	666	26	19	1,046	الارجنتين
Brazil	-	-	-	-	3,835	4,458	-	-	163	211	6,711	751	-	16,129	البرازيل
Ecuador	-	-	-	-	897	169	-	290	991	1,187	11,748	1,044	2	16,328	الاكوادور
Mexico	-	-	-	-	8	-	-	-	176	16	498	156	-	854	المكسيك
Panama	-	-	-	-	-	-	-	-	-	-	-	2,309	-	2,309	بنما
Total	-	-	2,924	-	5,021	4,627	-	290	1,373	1,425	19,623	4,286	21	36,666	المجموع
Other Countries:	2	3	2,924	24,292	11,427	2,924	36,129	1,385	20,411	53,113	39,185	55,745	3,818	248,434	اقطار اخرى-
Grand Total	15,978	18,881	26,598	258,422	246,392	26,598	385,915	70,625	286,802	956,680	1,410,997	541,564	133,171	4,352,157	المجموع الكلي

جدول رقم (7) Table No.(7)
الواردات الحكومية بالسلع خلال الفترة (يناير - يونيو) 2008 (شهريا)
Government Imports By Commodites During (Jan. - June) 2008 (Monthly)
(القيمة بالآلاف الدولارات)
(Value In US.\$000'S)

Commodities	يناير Jan.	فبراير Feb.	مارس March	ابريل April	مايو May	يونيو June	المجموع Total	السلع
Foodstuffs :								مواد غذائية :
Wheat	-	-	-	-	-	-	-	قمح
Wheat Flour	-	-	-	-	-	-	-	دقيق قمح
Sugar	-	-	-	-	-	-	-	سكر
Tea	-	-	-	-	-	-	-	شاي
Coffee	-	-	-	-	-	-	-	بن
Dairy Products	-	-	3	-	-	-	3	منتجات الالبان
Fish & Canned Fish	-	-	-	-	-	-	-	أسماك ومعلبات الأسماك
Meat & Meat Products	-	-	-	-	-	-	-	لحوم ومنتجاتها
Fruits & Fruit Products	-	-	-	-	-	-	-	فواكه ومنتجاتها
Vegetable & Veget. Products	-	-	-	-	-	-	-	خضروات ومنتجاتها
Confectionery, Sweets & Biscuits	-	-	-	-	-	-	-	حلويات وبسكويت
Lentils	-	483	-	-	-	-	483	عدس
Animal & Veget. Oils	-	-	-	-	-	-	-	زيوت حيوانية ونباتية
Spices	-	-	-	-	-	-	-	بهارات
Rice	-	-	-	-	60	-	60	أرز
Other	-	6,279	-	-	8	39	6,326	أخرى
Total	-	6,762	3	-	68	39	6,872	المجموع
Beverages & Tobacco :								المشروبات والتبغ :
Soft Drinks	-	-	-	-	-	-	-	مشروبات معدنية
Cigarettes	-	-	-	-	-	-	-	سجائر
Tobacco	-	-	-	-	-	-	-	تبغ
Others	-	-	-	-	-	-	-	أخرى
Total	-	-	-	-	-	-	-	المجموع
Raw Materials :								مواد خام :
Petroleum Products	-	-	-	407	-	212	619	منتجات بترولية
Raw Plastic	-	-	104	87	-	643	834	خام البلاستيك
Raw Rubber	-	-	-	9	-	-	9	خام المطاط
Tallow	-	9	-	-	-	-	9	شحوم
Seeds For Sowing	-	-	-	-	-	-	-	بذور وتقاوى
Packing Paper	-	-	-	-	-	-	-	ورق تغليف
Other	-	-	-	-	-	-	-	أخرى
Total	-	9	104	503	-	855	1,471	المجموع

Table No.(7) Cont'd

تابع جدول رقم (7)

Commodities	يناير Jan.	فبراير Feb.	مارس March	أبريل April	مايو May	يونيو June	المجموع Total	السلع
Chemicals :								مواد كيميائية :
Medical & Pharmaceutical Products	83	52	4	120	11	15	285	ادوية ومعدات طبية وصيدلية
Chemical Products	-	760	6,962	166	480	455	8,823	عناصر كيميائية ومركباتها
Fertilizers	-	-	-	-	-	-	-	اسمدة
Tanning & Dyeing Materials	11	12	137	583	22	112	877	مواد للديباغة والصباغة والتلوين
Perfumes & Cosmetics	-	-	16	20	1	-	37	عطور ومستحضرات تجميل
Explosives	-	-	851	156	-	-	1,007	مفرقات
Insecticides	-	-	-	-	-	-	-	مبيدات حشرية
Others	-	-	210	216	162	33	621	أخرى
Total	94	824	8,180	1,261	676	615	11,650	المجموع
Manufactured Goods :								مصنوعات :
Leather Products	-	63	-	-	-	432	495	مصنوعات الجلود
Manufactured Rubber	10	-	-	147	4	98	259	مصنوعات المطاط
Manufactured Plastics	-	-	839	64	226	324	1,453	مصنوعات البلاستيك
Manufactured Wood & Cork	14	-	32	357	129	21	553	مصنوعات خشب وقلين
Glass & Glassware	17	-	-	0	13	48	78	مصنوعات الزجاج
Iron & Steel	2,074	3,666	7,799	19,074	6,208	12,209	51,030	حديد وصلب
Manufactured Metal	17	111	4,430	1,559	3,410	3,897	13,424	مصنوعات المعادن
Footwear	1	22	-	22	104	38	187	أحذية
Jute & Sacks	-	194	92	155	-	25	466	خيش وجوالات
Books, Magazines, And Newspapers	230	26	366	2,071	78	1,520	4,291	كتب ومجلات وجراند
Cement & Asbestos Pipes	128	69	1,194	2,193	439	1,828	5,851	أسمنت ومواسير اسبستس
Scientific Equipments	230	63	9,629	5,285	147	12,539	27,893	أجهزة علمية
Paper Products	67	412	291	4	155	14	943	مصنوعات الورق
Ceramic Products	2	-	-	226	55	3,405	3,688	مصنوعات الخزف
Toys & Sport Goods	-	1	-	15	-	-	16	لعب اطفال وأدوات رياضية
Other	36	199	1,261	163	215	384	2,258	أخرى
Total	2,826	4,826	25,933	31,335	11,183	36,782	112,885	المجموع
Machinery & Equipment :								آلات ومعدات :-
Non-Electrical Appliances	562	855	3,308	7,024	4,084	11,313	27,146	آلات غير كهربائية
Electrical Appliances	5,719	1,332	25,777	15,406	18,722	26,493	93,449	آلات كهربائية
Refrigerators	-	-	393	22	152	2	569	ثلاجات
Air Conditioners	23	142	32	109	1,322	15	1,643	مكيفات هواء
Machinery Spare Parts	185	640	14,575	28,762	11,521	23,773	79,456	قطع غيار الآلات
T.V., Radios, Recorders & Tapes, et	-	6	4	8	4	1,658	1,680	تلفزيونات وراديو هات واشرطة ومسجلات
Dry Batteries	-	-	-	-	-	-	-	بطاريات جافه
Accumulators	-	-	665	642	118	16	1,441	بطاريات
Tractors	-	1,957	-	48	100	618	2,723	جرارات
Ovens	-	-	-	-	3	-	3	أفران
Other	-	1	-	1,543	-	-	1,544	أخرى
Total	6,489	4,933	44,754	53,564	36,026	63,888	209,654	المجموع

Table No.(7) Cont'd

تابع جدول رقم (7)

Commodities	يناير Jan.	فبراير Feb.	مارس March	أبريل April	مايو May	يونيو June	المجموع Total	السلع
Transport Equipment :								وسائل نقل :
Railway Locomotives	-	-	-	-	-	5,329	5,329	قاطرات
Railway Wagons	-	-	10,911	-	6,403	795	18,109	عربات قطارات
Motor Cars	2,342	192	3,864	5,422	6,066	3,240	21,126	عربات صوالين
Trucks & Lorries	1,868	2,147	242	2,214	18,516	5,364	30,351	شاحنات و لواري
Buses	-	-	31	-	-	-	31	بصات
Tyres & Tubes	-	-	-	106	29	227	362	اتابيب واطارات
Auto Spare Parts	4	249	205	42	416	131	1,047	قطع غيار عربات
Motor-Cycles	-	-	-	-	243	61	304	دراجات بخارية
Bicycles	-	-	-	-	-	-	-	دراجات
Aircrafts	-	18	-	-	-	-	18	طائرات
Aircraft Spare Parts	171	-	202	2	30	397	802	قطع غيار طائرات
Locomotive Spare Parts	13	28	424	104	12	-	581	قطع غيار قاطرات
Ferries & Steamers	-	-	-	696	341	145	1,182	مراكب بخارية ومعديات
Other	-	-	-	-	-	-	-	أخرى
Total	4,398	2,634	15,879	8,586	32,056	15,689	79,242	المجموع
Textiles :								منسوجات :
Yarn	-	-	-	-	-	-	-	غزل
Sewing Threads	-	-	-	-	-	-	-	خيوط حياكة
Woven Synthetic Fabric	-	-	-	30	-	31	61	أقمشة من حرير صناعي
Woven Cotton Fabrics	-	-	-	-	-	-	-	أقمشة من قطن
Woven Flax Fabrics	-	-	-	-	-	-	-	أقمشة من كتان
Man-Made Filament & Staple	-	-	-	-	-	-	-	منسوجات من شعيرات تركيبية
Wadding Of Textile Materials	-	-	-	41	-	2	43	حشو من مواد نسيجية
Carpets	1	356	28	29	8	4	426	سجاد
Special Woven Fabrics	-	1	-	-	-	-	1	منسوجات بصفات خاصة
Knitted Or Crocheted Fabrics	-	-	-	-	2	-	2	أقمشة مصنرة
Ready Made Clothes	-	-	-	293	143	3,183	3,619	ملبوسات جاهزة
Other	45	6,591	1,073	-	-	-	7,709	أخرى
Total	46	6,948	1,101	393	153	3,220	11,861	المجموع
Other	1,364	1,632	8,619	7,062	14,202	13,807	46,686	أخرى
Grand Total	15,217	28,568	104,573	102,704	94,364	134,895	480,321	المجموع الكلي

جدول رقم (8) Table No.

الواردات الحكومية حسب القطر خلال الفترة (يناير - يونيو) 2008 (شهرياً)

Government Imports By Country During Jan. - June 2008 (Monthly)

(القيمة بالآلاف الدولارات)

(Value In US.\$000'S)

Countries	يناير Jan.	فبراير Feb.	مارس March	ابريل April	مايو May	يونيو June	المجموع Total	الاقطار
Industrial Countries:								الدول الصناعية:-
Australia	25	-	21	233	-	-	279	استراليا
Austria	-	336	67	-	-	862	1,265	النمسا
Belgium	-	243	-	81	28	185	537	بلجيكا
Canada	-	-	-	1	-	-	1	كندا
Denmark	-	-	-	-	-	-	-	الدنمارك
Finland	-	-	-	-	-	-	-	فنلندا
France	524	-	933	610	-	306	2,373	فرنسا
Germany	-	-	-	-	-	-	-	المانيا
Greece	-	-	-	-	-	2,420	2,420	اليونان
Ireland	-	-	-	-	-	-	-	ايرلندا
Italy	1,261	483	2,373	236	3,593	355	8,301	ايطاليا
Japan	821	2,700	2,126	7,439	10,762	14,665	38,513	اليابان
Netherlands	-	7	242	32	-	160	441	هولندا
Norway	-	-	-	-	-	-	-	النرويج
Portugal	-	-	-	-	-	-	-	البرتغال
Spain	-	-	2,753	1,051	-	173	3,977	اسبانيا
Sweden	26	-	-	54	-	130	210	السويد
Switzerland	-	-	-	9	12	570	591	سويسرا
United Kingdom	2,034	1,678	407	1,068	2,705	2,121	10,013	المملكة المتحدة
United States	-	45	-	-	36	1,350	1,431	الولايات المتحدة
Other	-	786	4,644	-	-	-	5,430	أخرى
Total	4,691	6,278	13,566	10,814	17,136	23,297	75,782	المجموع
Developing Countries:								الدول النامية:-
Europe (Others) :								أوروبا (أخرى) :
Bulgaria	-	-	-	-	-	-	-	بلغاريا
Cyprus	969	-	-	-	-	-	969	قبرص
Czechoslovakia	-	-	-	-	-	-	-	تشيكوسلوفاكيا
Hungary	-	-	-	-	-	-	-	المجر
Poland	-	-	-	-	-	-	-	بولندا
Romania	-	-	-	-	-	-	-	رومانيا
Russia	-	-	-	-	-	-	-	روسيا
Turkey	151	-	-	12,091	764	1,956	14,962	تركيا
Ukraine	373	-	-	83	1,114	10	1,580	اكرانيا
Yugoslavia	-	-	-	-	-	-	-	يوغسلافيا
Other	1	-	-	-	-	-	1	أخرى
Total	1,494	-	-	12,174	1,878	1,966	17,512	المجموع
Africa :								أفريقيا :
Djibouti	-	-	-	-	-	-	-	جيبوتي
Ethiopia	-	-	-	6	-	-	6	اثيوبيا
Kenya	22	-	-	-	-	-	22	كينيا
Libya	-	-	-	-	-	-	-	ليبيا
Morocco	-	31	-	-	-	-	31	المغرب
South Africa	-	-	-	-	-	-	-	جنوب افريقيا
Tunisia	-	-	-	-	-	1	1	تونس
Uganda	-	-	14	-	-	-	14	يوغندا
Zaire	-	-	-	-	-	-	-	زائير
Zimbabwe	-	-	-	-	-	-	-	زيمبابوي
Other	540	137	3,667	147	134	11,856	16,481	أخرى
Total	562	168	3,681	153	134	11,857	16,555	المجموع

Table No.(8) Cont'd

تابع جدول رقم (8)

Countries	يناير Jan.	فبراير Feb.	مارس March	أبريل April	مايو May	يونيو June	المجموع Total	الإقطار
Asia :								آسيا :
Bangladesh	-	-	-	-	-	-	-	بنغلاديش
China	7,463	4,098	51,636	58,687	54,880	50,041	226,805	الصين
Hong Kong	35	6	178	183	-	290	692	هونغ كونج
India	105	1,464	8,434	4,132	9,177	25,641	48,953	الهند
Indonesia	-	-	-	16	100	-	116	اندونيسيا
Iran	39	148	2,064	2,614	-	1,634	6,499	ايران
Malaysia	20	-	-	-	-	21	41	ماليزيا
Pakistan	-	5,028	301	162	-	856	6,347	باكستان
Singapore	-	-	21	25	-	-	46	سنغافورة
South Korea	-	-	1,982	1,199	6,226	476	9,883	كوريا الجنوبية
Taiwan	-	-	-	-	-	-	-	تايوان
Thailand	-	-	-	-	-	138	138	تايلاند
Other	-	-	-	-	-	-	-	أخرى
Total	7,662	10,744	64,616	67,018	70,383	79,097	299,520	المجموع
Middle East :								الشرق الأوسط :
United Arab Emirates	104	68	2,379	5,595	1,082	4,843	14,071	الإمارات العربية المتحدة
Bahrain	-	-	-	-	-	-	-	البحرين
Egypt	127	215	5,656	1,932	1,781	1,512	11,223	مصر
Iraq	-	-	-	-	-	-	-	العراق
Jordan	-	-	16	47	36	-	99	الأردن
Kuwait	-	1	-	-	-	346	347	الكويت
Lebanon	-	-	-	-	-	-	-	لبنان
Oman	-	-	-	-	-	-	-	عمان
Qatar	-	-	-	-	-	643	643	قطر
Saudi Arabia	39	8,778	778	1,441	601	746	12,383	السعودية
Syria	39	34	3	4	20	8	108	سوريا
Yemen	-	-	-	-	-	-	-	اليمن
Other	-	-	-	-	-	-	-	أخرى
Total	309	9,096	8,832	9,019	3,520	8,098	38,874	المجموع
Western Hemisphere :								نصف الكرة الغربي :
Argentina	-	-	-	-	-	-	-	الأرجنتين
Brazil	-	43	42	65	-	-	150	البرازيل
Ecuador	-	211	576	1,292	-	2,461	4,540	الإكوادور
Jamaica	-	-	-	-	-	-	-	جامايكا
Mexico	-	-	-	11	-	-	11	المكسيك
Panama	-	-	-	-	-	-	-	بنما
Other	-	39	176	27	525	-	767	أخرى
Total	-	293	794	1,395	525	2,461	5,468	المجموع
Other Countries	499	1,989	13,084	2,131	788	8,119	26,610	أقطار أخرى :-
Grand Total	15,217	28,568	104,573	102,704	94,364	134,895	480,321	المجموع الكلي