

Central Bank of Sudan
Statistics Directorate



بنك السودان المركزي
إدارة الإحصاء

الموجز الإحصائي **للتجارة الخارجية**

ابريل – يونيو 2007

Foreign Trade
Statistical Digest
April- June 2007

Central Bank of Sudan Khartoum – Almogran P. O. Box: 313 Tel: (249) 87056065 Fax: (249) 183781341 Website: http://www.cbos.gov.sd Email: research@bankofsudan.org	بنك السودان المركزي الخرطوم – المقرن ص. ب.: 313 ت : (249) 87056065 فاكس : (249) 183781341 الموقع على الانترنت : http://www.cbos.gov.sd بريد الكتروني : research@bankofsudan.org
--	--

الطابعون: دار السداد للطباعة تلفون : 83233371 فاكس: 83233372

الموجز الإحصائي للتجارة الخارجية
Foreign Trade Statistical Digest

Contents	الجدول Table	الصفحة Page	المحتويات
Introduction		4	المقدمة
Trade Balance During the period 2004 - (Jan. - June) 2007		5	الميزان التجاري خلال الفترة 2004 - (يناير - يونيو) 2007
Section (A) Exports		القسم الأول الصادرات	
Summary of Exports during the period (Jan. - June) 2007	1	8	ملخص الصادرات خلال الفترة (يناير - يونيو) 2007
Exports by commodity during the period (Jan. - June) 2007 (Monthly)	2	12	الصادرات حسب السلع خلال الفترة (يناير - يونيو) 2007 (شهريا)
Exports by commodity during the period (Jan. - June) 2007 (Quarterly)	3	13	الصادرات حسب السلع خلال الفترة (يناير - يونيو) 2007 (ربع سنوي)
Exports By commodity during the period (Jan. - June) 2006 & 2007	4	14	الصادرات حسب السلع خلال الفترة (يناير - يونيو) 2006-2007
Exports By country during the period (Jan. - June) 2007 (Monthly)	5	15-17	الصادرات حسب القطر خلال الفترة (يناير - يونيو) 2007 (شهريا)
Exports By country & commodity during the period (Jan. - June) 2007	6	18-20	الصادرات حسب القطر والسلع خلال الفترة (يناير - يونيو) 2007
Section (B) Imports		القسم الثاني الواردات	
Summary of Imports during the period (Jan. - June) 2007	1	22	ملخص الواردات خلال الفترة (يناير - يونيو) 2007
Imports by Commodity during the period (Jan. - June) 2007 (Monthly)	2	24-26	الواردات حسب السلع خلال الفترة (يناير - يونيو) 2007 (شهريا)
Imports by Commodity during the period (Jan. - June) 2007 Quarterly)	3	27-29	الواردات حسب السلع خلال الفترة (يناير - يونيو) 2007 (ربع سنوي)
Imports by Commodity During the period (Jan. - June) 2006- 2007	4	30-32	الواردات حسب السلع خلال الفترة (يناير - يونيو) 2006-2007
Imports by Country during the period (Jan. - June) 2007 (Monthly)	5	33-35	الواردات حسب القطر خلال الفترة (يناير - يونيو) 2007 (شهريا)
Imports by Countries & Commodity during the period (Jan.- June) 2007	6	36-38	الواردات حسب الأقطار والسلع خلال الفترة (يناير - يونيو) 2007
Government Imports by Commodity during the period (Jan. - June) 2007(Monthly)	7	39-41	الواردات الحكومية بالسلع خلال الفترة (يناير - يونيو) 2007 (شهريا)
Government Imports by Country during the period (Jan. - June) 2007(Monthly)	8	42-43	الواردات الحكومية حسب القطر خلال الفترة (يناير - يونيو) 2007 (شهريا)

Introduction

The foreign trade statistics presented here, cover all Exports and Imports registered at the custom stations in Port Sudan "the main port", Juba, Wadi Halfa, Kassala, Elgeneina, Bassunda, Elkurmuk, Geisan, Muleet, Lokadi, Kareema El Galabat, Alabedia, Dongola, Hamart Elsheikh, Abu Hamed, Um Dafug, Elgadaref and Sooba. They also include the exports and the imports channeled through Khartoum Airport and Post Office in Khartoum.

The imports are valued on C.I.F. basis, which represent the cost of goods, insurance and freight at the port of destination. Exports are valued on F.O.B basis, which exclude the value of insurance and freight.

The foreign trade statistics exclude gifts, personal effects, and any other imports for exhibition for a period not more than six months, whereas the values of rent are recorded in the balance of payments statistics.

This data is also published by Central Bureau of Statistics in local currency, and can be found in the General Customs Department.

المقدمة

تعتمد إحصاءات التجارة الخارجية المدرجة في هذا الموجز على أرقام الصادرات و الواردات التي تم تسجيلها في المحطات الجمركية المتواجدة في بور تسودان ، جوبا ، وادي حلفا ، كسلا ، الجنيينة ، باسندا ، الكرمك ، قيسان ، مليط ، لوكدى ، كريمة ، القلابات ، العبيدية ، دنقلا ، حمرة الشيخ ، أبو محمد ، ام دافوق ، القصارف والحاويات سوبا. وتشتمل أيضاً على الصادرات والواردات التي تمت عن طريق مطار الخرطوم وبوستة الخرطوم العمومية . ويعتبر ميناء بور تسودان المنفذ الرئيسي الذي تتم عن طريقه معظم تجارة البلاد الخارجية.

تحسب الواردات على أساس (سيف) أي أن القيمة تمثل تكلفة البضاعة ، التأمين والترحيل حتى ميناء الوصول. أما الصادرات فهي مبنية على أساس (فوب) أي أن قيمة البضاعة لا تشمل تكلفة التأمين و الترحيل.

نشير إلى أن إحصاءات التجارة الخارجية لا تشمل قيم الهدايا ، الأمتعة الشخصية وما يتم استئجاره لأغراض العرض لفترة لا تتعدى ستة أشهر، غير أن قيم التأجير تظهر ضمن إحصاءات ميزان المدفوعات.

أيضاً يصدر الجهاز المركزي للإحصاء بيانات عن الصادرات والواردات والميزان التجاري بالعملة المحلية. كما يمكن طلب بيانات التجارة الخارجية من رئاسة شرطة الجمارك.

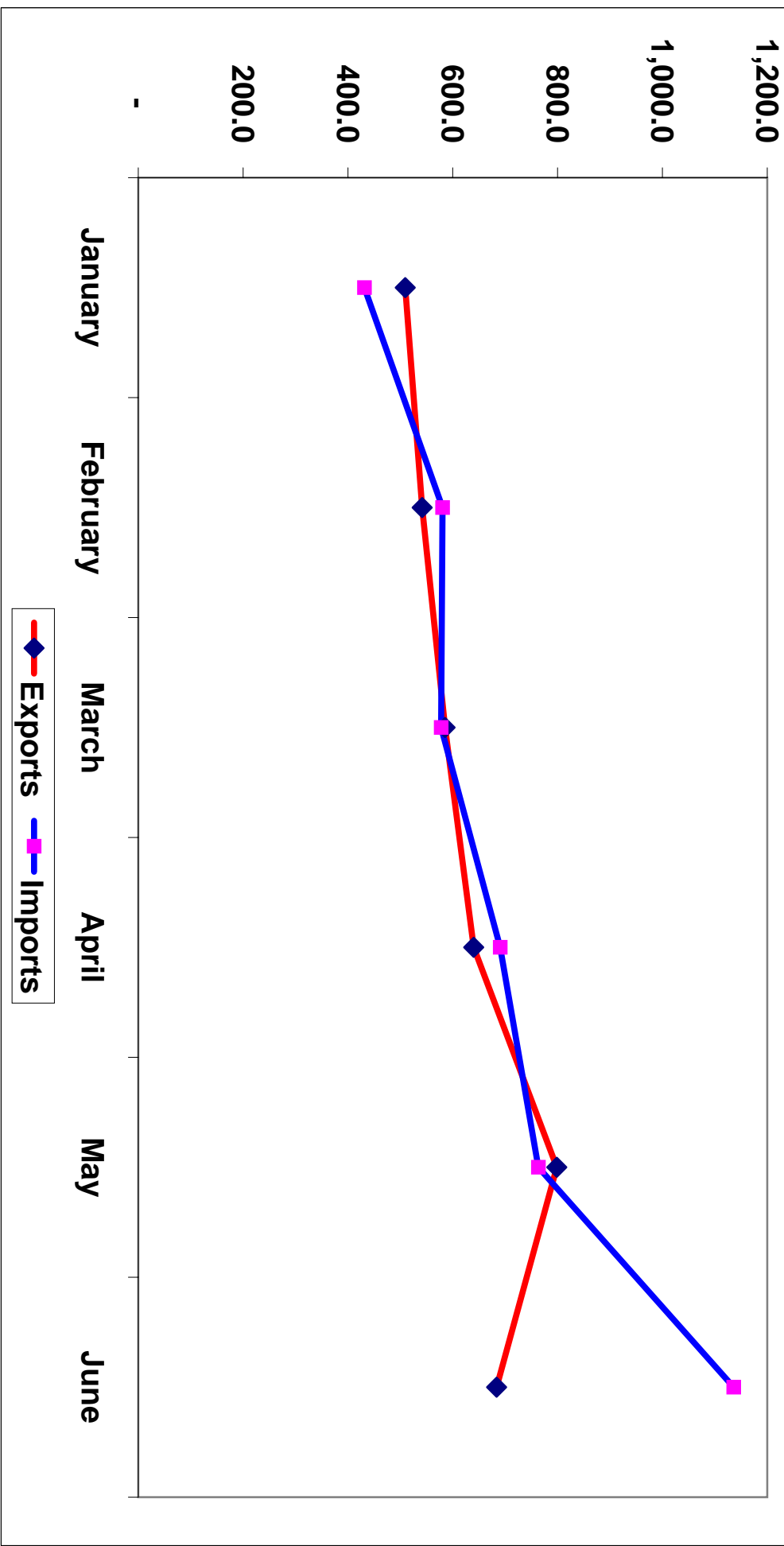
الميزان التجاري خلال الفترة 2004 - (يناير - يونيو) 2007
 Trade Balance During The Period 2004 - (Jan.-June) 2007
 (القيمة بالآلاف الدولارات)
 (VALUE IN US.\$000'S)

Period	الميزان التجاري Trade Balance	الواردات Imports	إجمالي الصادرات Total Exports	الصادرات غير البترولية Non Petroleum Exports	الصادرات البترولية Petroleum Exports	الفترة
2004	297,466-	4,075,230	3,777,764	677,278	3,100,486	2004
2005	1,932,542-	6,756,820	4,824,278	636,918	4,187,360	2005
2006	2,416,930-	8,073,498	5,656,568	569,357	5,087,211	2006
*2007	420,982-	4,179,178	3,758,196	238,725	3,519,471	*2007
January	77,869	431,488	509,357	38,937	470,420	يناير
February	38,834-	580,343	541,509	30,773	510,736	فبراير
March	7,379	577,821	585,200	43,305	541,895	مارس
April	50,311-	690,356	640,045	36,378	603,667	أبريل
May	35,130	763,242	798,372	47,842	750,530	مايو
June	452,215-	1,135,928	683,713	41,490	642,223	يونيو

*Provisional

*بيانات أولية

**Trade Balance During The Period
(Jan.- June) 2007
(Value In US.\$ Million)**



القسم الأول

الصـادات

Section (A)

EXPORTS

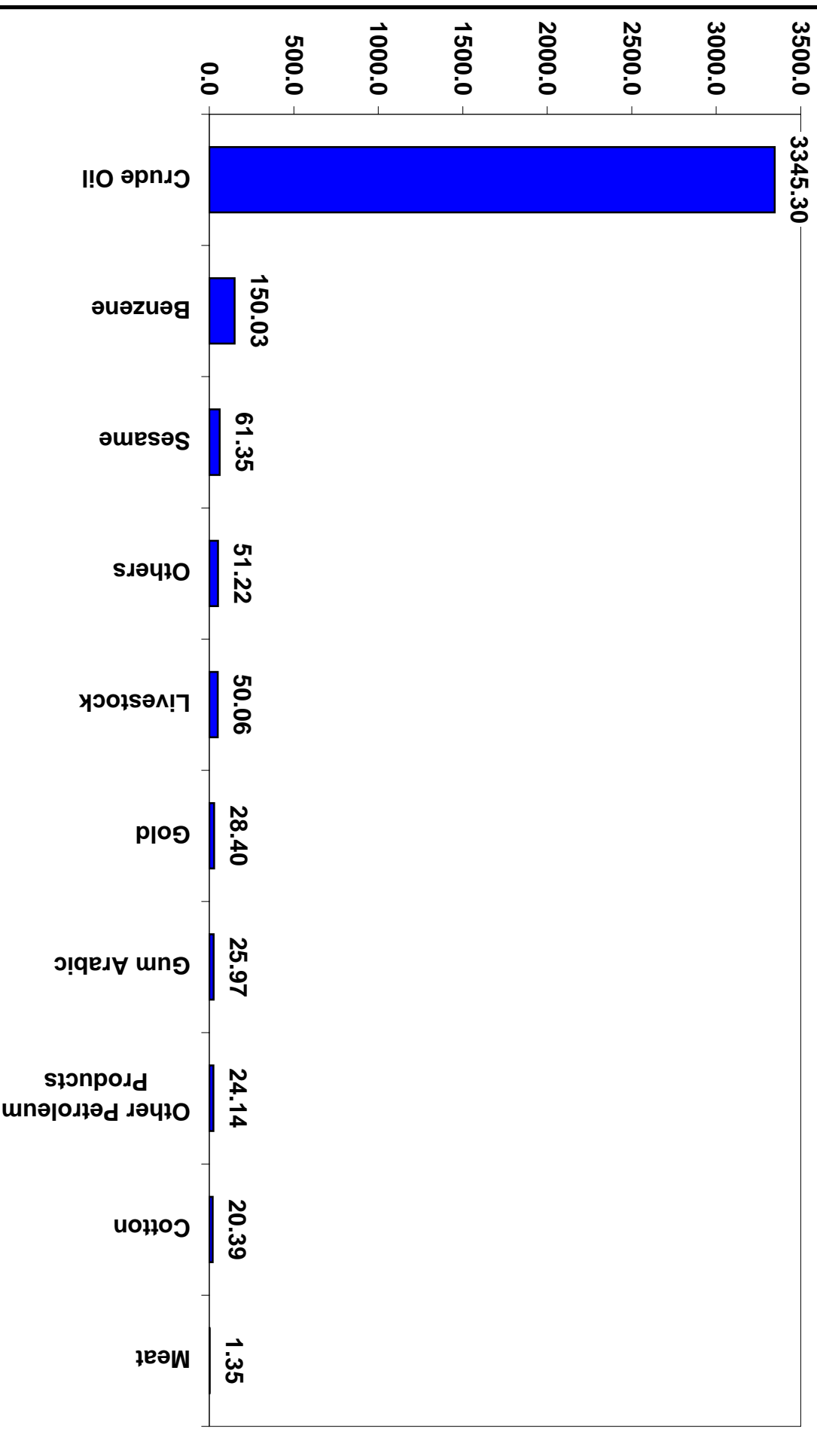
جدول رقم (1) Table No. (1)
ملخص الصادرات خلال الفترة (يناير - يونيو) 2007
Summary Of Exports During (Jan. - June) 2007
(القيمة بالآلاف الدولارات)
(Value in US.\$000'S)

Commodities	Unit	2007 (يناير - يونيو) (Jan.-June) 2007		الوحدة	السلع
		الكمية Quantity	القيمة Value		
Crude Oil	Barrel	67,541,762	3,345,298	برميل	بتترول خام
Benzine	M. T.	244,239	150,031	طن متري	بنزين
Kerosene	"	-	-	"	كيروسين
Light Gas	"	29,808	15,866	"	غاز طبيعي
Naphtha	"	2,399	1,053	"	نافثا
Furnace	"	47,784	5,795	"	فيرنس
Mixed butagas	"	3,785	1,428	"	غاز مخلوط
Diesel	"	-	-	"	جازولين
Cocke	"	-	-	"	فحم (بترولي)
Cotton	Bale	79,316	20,386	بالة	قطن
Gum Arabic	M.T.	13,861	25,971	طن متري	صمغ عربي
Sesame	"	75,647	61,348	"	سمسم
Sugar	"	-	19,160	"	السكر
Groundnuts	"	799	512	"	فول سوداني
Cake and Meal	"	2,709	343	"	امباز
Dura (Sorghum)	"	18,000	2,329	"	ذرة
Livestock	Head	612,983	50,059	رأس	حيوانات حية
Meat	M.T.	376	1,345	طن متري	لحوم
Hides & Skins	Value	-	1,141	قيمة	جلود
Gold	K.G.	2,866,805	28,401	كيلو جرام	ذهب
Others	Value	-	27,730	قيمة	أخري
Total			3,758,196		المجموع

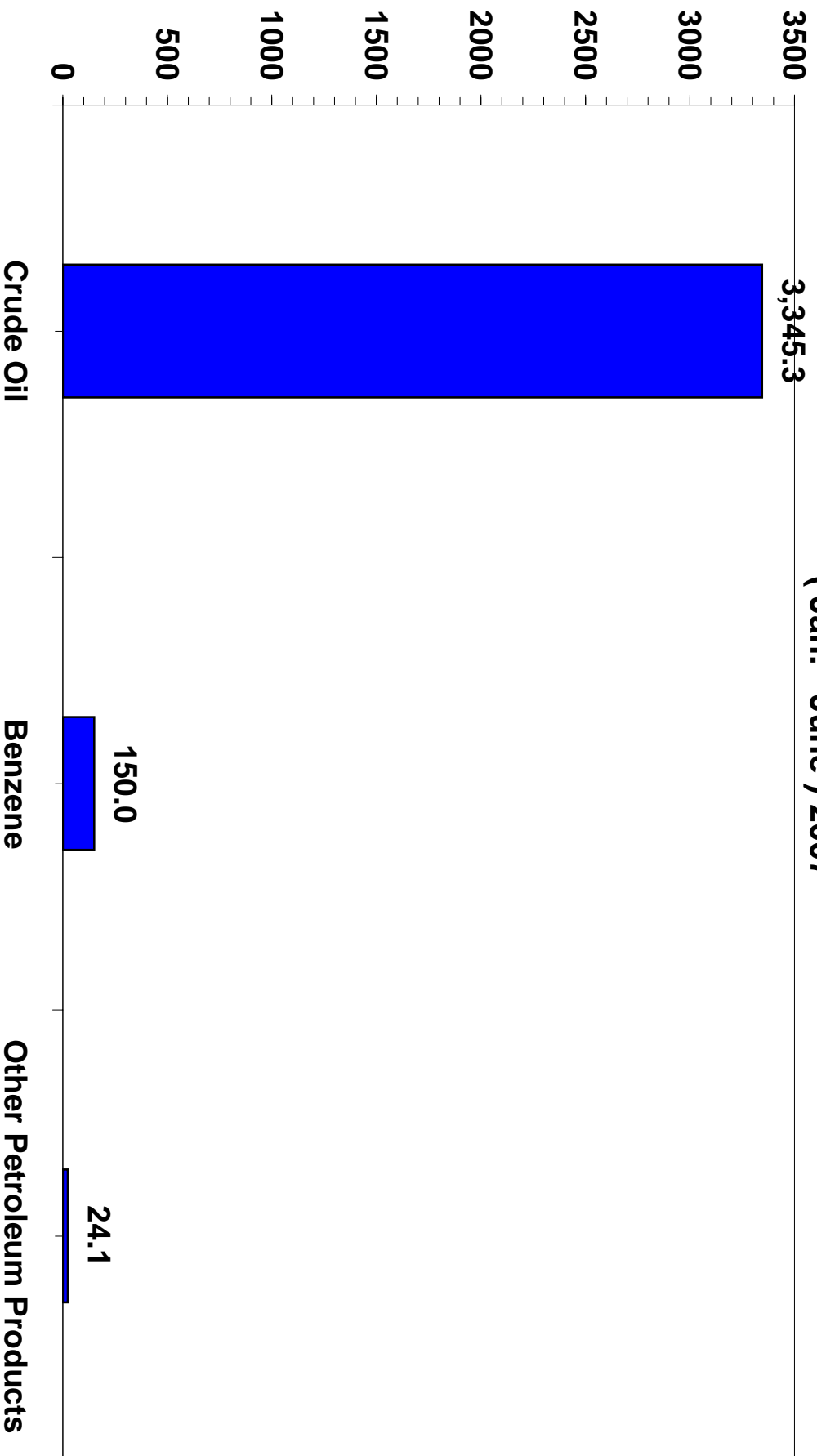
*Provisional

*بيانات أولية

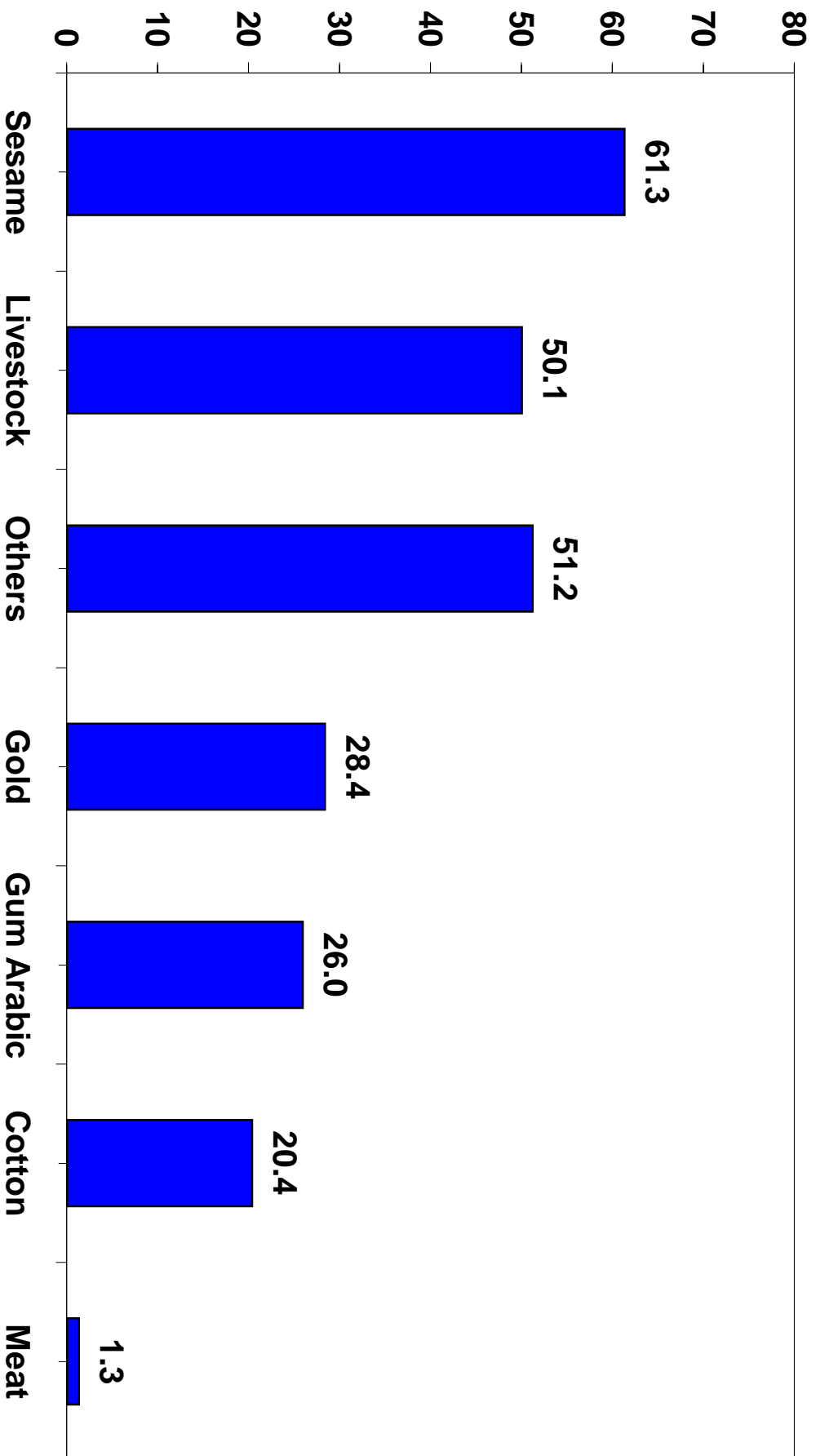
**Exports During(Jan .- June) 2007
(Value In US\$ Million)**



**Petroleum Exports During
(Jan. - June) 2007**



**Non-Petroleum Exports During
(Jan. - June) 2007**



جدول رقم (2) Table No. (2)
الصادرات حسب السلع خلال الفترة (يناير - يونيو) 2007 (شهريا)
Exports By Commodities During (Jan. - June) 2007 (Monthly)
(القيمة بالآلاف الدولارات)
(Value in US.\$000'S)

Commodities	يناير Jan.	فبراير Feb.	مارس Mar.	أبريل Apr.	مايو May	يونيو Jun.	المجموع Total	السلع
Crude Oil	435,728	478,725	503,730	577,935	708,198	640,982	3,345,298	بنترول خام
Benzine	32,584	16,102	34,978	25,598	40,769	-	150,031	بنزين
Kerosene	-	-	-	-	-	-	-	كيروسين
Light Gas	-	15,866	-	-	-	-	15,866	غاز طبيعي
Naphtha	-	-	1,053	-	-	-	1,053	نافتا
Furnace	2,017	-	1,924	-	764	1,090	5,795	فيرنس
Mixed butagas	91	43	210	134	799	151	1,428	غاز مخلوط
Diesel	-	-	-	-	-	-	-	جازولين
Cocke	-	-	-	-	-	-	-	فحم(بترولي)
Extra-Long Staple Cotton	1,978	2,596	1,852	1,162	912	3,661	12,161	اقطن فائقة الطول
Long Staple Cotton	-	-	-	-	-	-	-	اقطن طويلة التيلة
Short& Medium Staple Cotton	2,065	693	187	1,954	105	3,221	8,225	اقطن متوسطة وقصيرة التيلة
Cotton Waste	-	-	-	-	-	-	-	اقطن اسكارتو
Gum Hashab	2,194	798	3,631	3,216	1,634	657	12,130	صمغ هشاب
Gum Taleh	202	553	386	754	351	183	2,429	صمغ طلح
Gum Powder	741	592	1,101	2,594	2,318	4,066	11,412	صمغ بكرة
Sesame	9,851	11,231	15,176	10,011	5,707	9,372	61,348	سمسم
Groundnuts	81	134	55	-	121	121	512	فول سودانى
Hibiscus Flower	1,792	1,262	2,888	1,472	1,084	2,398	10,896	كركدى
Melon Seeds	340	621	774	359	440	223	2,757	حب بطيخ
Senna Pods	117	57	32	75	182	171	634	سنمكة
Henna	1	-	-	-	2	7	10	حنه
Dura (Sorghum)	6	40	1,041	226	162	854	2,329	ذرة
Sunflower Seeds	-	-	-	-	-	-	-	بذور عباد الشمس
Crude Groundnuts Oil	-	-	-	-	-	-	-	زيت فول خام
Sesame Oil	1	10	4	1	4	6	26	زيت سمسم
Sugar	-	-	-	-	19,160	-	19,160	سكر
Molasses	252	-	1,302	2,558	818	210	5,140	مولاس
Groundnut Cake& Meal	-	-	-	-	14	-	14	امباز فول سودانى
Cotton Seed Cake & Meal	-	-	-	-	-	-	-	امباز بذرة قطن
Sesame Cake & Meal	-	-	-	-	-	-	-	امباز سمسم
Wheat Bran	-	-	-	83	184	62	329	امباز قمح
Sheep	15,506	5,099	5,106	3,736	4,811	4,842	39,100	ضان
Goats	636	166	247	55	90	25	1,219	ماعز
Cattle	-	333	384	457	-	496	1,670	ابقار
Camels	708	1,702	1,171	1,381	1,322	1,632	7,916	جمال
Gazelle	12	14	-	9	31	48	114	غزال
Crossbred Camels	-	-	-	-	30	10	40	جمال هجين
Meat	454	41	114	21	712	3	1,345	لحوم
Fish (Fresh or Chilled)	3	11	3	-	-	1	18	اسماك طازجة او مثلجة
Vegetables	-	-	-	-	-	-	-	خضروات
Fruits	6	159	165	35	-	-	365	فواكه
Gold	1,149	4,062	5,853	4,792	4,765	7,780	28,401	ذهب
Copper Waste & Scrap	-	-	56	-	22	-	78	خردة نحاس
Lead Waste & Scrap	30	52	62	49	182	71	446	خردة رصاص
Iron Waste & Scrap	335	516	619	559	697	762	3,488	خردة حديد
Chromium	-	-	-	-	1,396	113	1,509	كروم
Yarn	-	-	-	-	-	-	-	غزل
Cotton Fabrics	-	-	-	-	-	-	-	منسوجات قطنية
Shells	12	-	14	14	28	14	82	صدف
Hides & Skins	129	-	212	479	149	172	1,141	جلود
Lubban	-	-	-	-	118	35	153	لبان
Others	336	31	870	326	291	274	2,128	اخرى
Total	509,357	541,509	585,200	640,045	798,372	683,713	3,758,196	المجموع

*Provisional

*بيانات أولية

جدول رقم (3) Table No. (3)

الصادرات حسب السلع خلال الفترة (يناير - يونيو) 2007 (ربع سنوي)

Exports By Commodities During (Jan.- June) 2007 (Quarterly)

(القيمة بالآلاف الدولارات)

(Value in US.\$000'S)

Commodities	UNIT	2007 (يناير - مارس) (Jan. - Mar.) 2007		2007 (أبريل - يونيو) (Apr. - Jun.) 2007		المجموع Total		الوحدة	السلع
		الكمية Quantity	القيمة Value	الكمية Quantity	القيمة Value	الكمية Quantity	القيمة Value		
Crude Oil	Barrel	33,275,085	1,418,183	34,266,677	1,927,115	67,541,762	3,345,298	برميل	بتترول خام
Benzine	M.T.	153,314	83,664	90,925	66,367	244,239	150,031	طن مترى	بنزين
Kerosene	" "	-	-	-	-	-	-	" "	كيروسين
Light Gas	" "	29,808	15,866	-	-	29,808	15,866	" "	غاز طبيعي
Naphtha	" "	2,399	1,053	-	-	2,399	1,053	" "	نافتا
Furnace	" "	39,801	3,941	7,983	1,854	47,784	5,795	" "	فيرنس
Mixed butagas	" "	785	344	3,000	1,084	3,785	1,428	" "	غاز مخلوط
Diesel	" "	-	-	-	-	-	-	" "	ديزل
Cocke	" "	-	-	-	-	-	-	" "	فحم(بترولي)
Extra-Long Staple Cotton	Bales	20,809	6,426	17,507	5,735	38,316	12,161	بالة	القطن فنانة الطول
Long Staple Cotton	" "	-	-	-	-	-	-	" "	القطن طويلة التيلة
Short& Medium Staple Cotton	" "	15,195	2,945	25,805	5,280	41,000	8,225	" "	القطن متوسطة وقصيرة التيلة
Cotton Waste	" "	-	-	-	-	-	-	" "	القطن اسكارنو
Gum Hashab	M.T.	2,665	6,623	2,083	5,507	4,748	12,130	طن مترى	صمغ هشاب
Gum Taleh	" "	1,450	1,141	1,704	1,288	3,154	2,429	" "	صمغ طلع
Gum Powder	" "	1,379	2,434	4,580	8,978	5,959	11,412	" "	صمغ بكرة
Sesame	" "	45,363	36,258	30,284	25,090	75,647	61,348	" "	سمسم
Groundnuts	" "	412	270	387	242	799	512	" "	فول سودانى
Hibiscus Flower	" "	6,071	5,942	4,670	4,954	10,741	10,896	" "	كركدى
Melon Seeds	" "	6,864	1,735	3,930	1,022	10,794	2,757	" "	حب بطيخ
Senna Pods	" "	204	206	421	428	625	634	" "	سنمكة
Henna	" "	3	1	15	9	18	10	" "	حنه
Dura (Sorghum)	" "	11,535	1,087	6,465	1,242	18,000	2,329	" "	ذرة
Sunflower Seeds	" "	-	-	-	-	-	-	" "	بذور عباد الشمس
Crude Groundnuts Oil	" "	-	-	-	-	-	-	" "	زيت فول خام
Sesame Oil	" "	12	15	9	11	21	26	" "	زيت سمسم
Sugar	" "	-	-	-	19,160	-	19,160	" "	سكر
Molasses	" "	20,567	1,554	52,199	3,586	72,766	5,140	" "	مولاس
Groundnut Cake& Meal	" "	-	-	30	14	30	14	" "	امياز فول سودانى
Cotton Seed Cake & Meal	" "	-	-	-	-	-	-	" "	امياز بذرة قطن
Sesame Cake & Meal	" "	-	-	-	-	-	-	" "	امياز سمسم
Wheat Bran	" "	-	-	2,679	329	2,679	329	" "	امياز قمح
Sheep	Head	342,813	25,711	178,520	13,389	521,333	39,100	راس	ضان
Goats	" "	26,552	1,049	3,081	170	29,633	1,219	" "	ماعز
Cattle	" "	9,564	717	11,925	953	21,489	1,670	" "	ابقار
Camels	" "	18,399	3,581	21,886	4,335	40,285	7,916	" "	جمال
Gazelle	" "	68	26	175	88	243	114	" "	غزال
Meat	M.T.	167	609	209	736	376	1,345	طن مترى	لحوم
Fish (Fresh or Chilled)	" "	6	17	1	1	7	18	" "	اسماك طازجة او مثلجه
Vegetables	" "	-	-	-	-	-	-	" "	خضروات
Fruits	" "	1,100	330	117	35	1,217	365	" "	فواكه
Gold	K.G.	1,024,900	11,064	1,841,905	17,337	2,866,805	28,401	كيلو جرام	ذهب
Copper Waste & Scrap	M.T.	53	56	15	22	68	78	طن مترى	خردة نحاس
Lead Waste & Scrap	" "	1,030	144	2,090	302	3,120	446	" "	خردة رصاص
Iron Waste & Scrap	" "	9,812	1,470	13,307	2,018	23,119	3,488	" "	خردة حديد
Chromium	" "	-	-	13,750	1,509	13,750	1,509	" "	كروم
Yarn	" "	-	-	-	-	-	-	" "	غزل
Shells	M.T.	28	26	56	56	84	82	" "	صدف
Hides & Skins	Value	-	341	-	800	-	1,141	قيمة	جلود
Lubban	M.T.	-	-	160	153	160	153	طن مترى	لبان
Others	Value	-	1,237	-	931	-	2,168	قيمة	اخرى
Total			1,636,066		2,122,130		3,758,196		المجموع

*Provisional

*بيانات أولية

جدول رقم (4) Table No. (4)
الصادرات حسب السلع خلال الفترة (يناير - يونيو) 2006-2007
Exports By Commodities During (Jan. - June) 2006-2007
(القيمة بالآلاف الدولارات)
(Value in US.\$000'S)

Commodities	Unit	2006 (يناير - يونيو)		*2007 (يناير - يونيو)		الوحدة	السلع
		الكمية Quantity	القيمة Value	الكمية Quantity	القيمة Value		
Crude Oil	Barrel	31,417,702	2,021,661	67,901,236	3,345,298	برميل	بتروئيل خام
Benzene	M.T.	325,403	200,015	244,239	150,031	طن متري	بنزين
Kerosene	"	-	-	-	-	"	كيروسين
Light Gas	"	5,892	1,831	29,808	15,866	"	غاز طبيعي
Naphatha	"	20,932	8,949	2,399	1,053	"	نافثا
Furnace	"	-	-	47,784	5,795	"	فيرنس
Mixbutagas	"	-	-	3,785	1,428	"	غاز مخلوط
Diesel	"	-	-	-	-	"	ديزل
Cocke	"	2	4	-	-	"	فحم (بتروئيل)
Cotton	Bales	296,851	36,010	79,316	20,386	بالة	قطن
Cotton Waste	"	-	-	-	-	"	مخلفات قطن
Gum Arabic	M.T.	9,851	24,448	13,862	25,971	طن متري	صمغ عربي
Sesame	"	139,108	103,527	75,647	61,348	"	سمسم
Groundnuts	"	185	127	799	512	"	فول سوداني
Hibiscus Flower	"	13,003	12,469	10,741	10,896	"	كركدى
Melon Seeds	"	15,470	3,971	10,794	2,757	"	حب بطيخ
Senna Pods	"	816	728	625	634	"	سنمكة
Henna	"	410	368	18	10	"	حنه
Dura (Sorghum)	"	3,092	719	18,000	2,329	"	أرة
Sunflower Seeds	"	-	-	-	-	"	بذور عباد الشمس
Crude Groundnuts Oil	"	2	2	-	-	"	زيت فول سوداني
Sugar	"	17,856	10,116	-	19,160	"	سكر
Molasses	"	180,649	14,974	20,567	5,140	"	مولاس
Cake& Meal	"	-	-	2,709	343	"	امياز
Sheep	Head	713,478	53,537	521,333	39,100	رأس	ضان
Goats	"	54,100	1,352	29,633	1,219	"	ماعز
Camels	"	56,867	11,024	40,285	7,916	"	جمال
Meat	M.T.	555	2,020	167	1,345	طن متري	لحوم
Vegetables& Fruits	"	2,602	751	1,100	365	"	فواكه وخضروات
Gold	K.G.	3,010,878	27,571	1,024,900	28,401	كيلو جرام	ذهب
Iron & Copper Scraps	M.T.	29,658	5,713	9,865	3,566	طن متري	نحاس وحديد خردة
Lead Scrap	"	2,631	360	1,030	446	"	رصاص خردة
Chromium	"	-	-	-	1,509	"	كروم
Hides & Skins	Value	-	4,095	-	827	قيمة	جلود
Others	"	-	4,047	-	4,545	"	اخرى
Total			2,550,389		3,758,196		المجموع

*Provisional

*بيانات أولية

جدول رقم (5) Table No. (5)
الصادرات حسب القطر خلال الفترة (يناير - يونيو) 2007 (شهريا)
Exports By Country During (Jan.- June) 2007 (Monthly)
(القيمة بالآلاف الدولارات)
(Value in US.\$000'S)

Countries	2007*							الاقطار
	يناير Jan.	فبراير Feb.	مارس Mar.	ابريل Apr.	مايو May	يونيو Jun.	المجموع Total	
Industrial Countries:								الدول الصناعية :
Austria	-	-	-	-	-	-	-	النمسا
Australia	-	-	-	-	-	-	-	استراليا
Belgium	-	18	311	288	60	116	793	بلجيكا
Canada	1,149	4,062	5,853	4,791	3,807	7,780	27,442	كندا
Denmark	-	-	-	-	-	-	-	الدنمارك
Finland	-	55	-	-	338	-	393	فنلندا
France	1,157	1,328	2,257	1,038	1,009	423	7,212	فرنسا
Germany	1,314	312	1,253	998	750	1,390	6,017	المانيا
Greece	-	-	324	533	-	3	860	اليونان
Ireland	237	237	118	-	-	-	592	ايرلندا
Italy	148	72	1,285	872	125	1,482	3,984	ايطاليا
Japan	294	458	591	64,035	5,883	129,834	201,095	اليابان
Netherlands	238	85	1,513	1,867	604	14	4,321	هولندا
Norway	-	-	-	-	-	-	-	النرويج
Portugal	-	40	23	8	-	41	112	البرتغال
Spain	84	-	618	1	-	-	703	اسبانيا
Sweden	-	-	-	1,350	540	285	2,175	السويد
Switzerland	60	-	3	-	-	-	63	سويسرا
United Kingdom	1,052	110	1,792	2,245	19,344	911	25,454	المملكة المتحدة
United States	-	-	237	219	1,375	885	2,716	الولايات المتحدة
Others	-	-	-	-	-	-	-	اخرى
Total	5,733	6,777	16,178	78,245	33,835	143,164	283,932	المجموع
Eurpoe (other):								اوروبا (اخرى) :
Bulgaria	-	68	-	-	-	-	68	بلغاريا
Cyprus	-	-	-	-	-	-	-	قبرص
Czechoslovakia	-	41	-	-	-	-	41	تشيكوسلوفاكيا
Hungary	-	-	-	-	-	-	-	المجر
Malta	-	-	-	-	-	-	-	مالطا
Poland	42	308	199	140	68	24	781	بولندا
Romania	-	-	-	-	-	-	-	رومانيا
Russia	-	-	-	-	250	136	386	روسيا
Turkey	-	8	964	722	152	-	1,846	تركيا
Ukraine	-	-	108	-	-	-	108	اوكرانيا
Yugoslavia	-	-	-	-	-	-	-	يوغسلافيا
Others	-	-	-	-	-	-	-	اخرى
Total	42	425	1,271	862	470	160	3,230	المجموع

*Provisional

*بيانات أولية

Table No. (5) Cont'd

تابع جدول رقم (5)

Countries	2007*							الإقطار
	يناير Jan.	فبراير Feb.	مارس Mar.	أبريل Apr.	مايو May	يونيو Jun.	المجموع Total	
Africa:								أفريقيا :
COMESA Countries:	5,247	19,626	6,659	9,041	2,732	11,796	55,101	دول الكوميسا
Angola	-	-	-	-	-	-	-	أنجولا
Burundi	-	-	-	-	-	-	-	بورندي
Comoros	-	-	-	-	-	-	-	جزر القمر
Congo	-	-	-	-	-	-	-	الكونغو
Djibouti	-	-	-	-	-	-	-	جيبوتي
Egypt	5,156	3,717	2,036	4,364	2,542	10,548	28,363	مصر
Eritrea	-	-	-	-	-	-	-	إريتريا
Ethiopia	91	15,909	4,623	4,677	190	1,247	26,737	إثيوبيا
Kenya	-	-	-	-	-	1	1	كينيا
Madagascar	-	-	-	-	-	-	-	مدغشقر
Malawi	-	-	-	-	-	-	-	ملاوي
Mauritius	-	-	-	-	-	-	-	موريشس
Namibia	-	-	-	-	-	-	-	ناميبيا
Rwanda	-	-	-	-	-	-	-	رواندا
Seychelles	-	-	-	-	-	-	-	سيشل
Swaziland	-	-	-	-	-	-	-	سوازيلاند
Uganda	-	-	-	-	-	-	-	يوغندا
Zaire (Congo)	-	-	-	-	-	-	-	زائير
Zambia	-	-	-	-	-	-	-	زامبيا
Zimbabwe	-	-	-	-	-	-	-	زيمبابوي
Other African Countries:	400	554	2,205	1,728	419	320	5,626	دول أفريقية أخرى
Algeria	140	70	35	44	47	-	336	الجزائر
Malawi	-	-	-	-	-	-	-	ملاوي
Morocco	32	30	27	29	31	62	211	المغرب
Nigeria	-	-	-	-	-	-	-	نيجيريا
Somalia	-	-	-	-	-	-	-	الصومال
Tunisia	225	454	1,121	1,655	341	258	4,054	تونس
Others	3	-	1,022	-	-	-	1,025	أخرى
Total	5,647	20,180	8,864	10,769	3,151	12,116	60,727	المجموع

*Provisional

*بيانات أولية

Table No. (5) Cont'd

تابع جدول رقم (5)

Countries	2007*							الإقطار
	يناير Jan.	فبراير Feb.	مارس Mar.	أبريل Apr.	مايو May	يونيو Jun.	المجموع Total	
Asia:								آسيا :
Bangladesh	150	425	824	642	367	1,056	3,464	بنغلاديش
China	438,102	479,925	507,757	516,835	704,544	512,356	3,159,519	الصين
Hong Kong	-	6	77	66	-	-	149	هونغ كونج
India	833	1,240	1,072	1,192	1,360	1,592	7,289	الهند
Indonesia	390	357	-	-	-	-	747	اندونيسيا
Malaysia	-	-	-	-	-	-	-	ماليزيا
Pakistan	403	126	355	-	160	803	1,847	باكستان
South Korea		-	108	-	68	-	176	كوريا الجنوبية
Singapore	3	5	-	-	-	4	12	سنغافورة
Taiwan	-	113	91	-	157	-	361	تايوان
Thailand	32	30	-	2	18	120	202	تايلاند
Others	11	243	254		28	1	537	أخرى
Total	439,924	482,470	510,538	518,737	706,702	515,932	3,174,303	المجموع
Arab Countries								الدول العربية:
Bahrain	-	-	-	-	-	-	-	البحرين
Iraq	-	-	-	-	-	-	-	العراق
Jordan	3	5	1,020	130	121	424	1,703	الأردن
Kuwait	-	-	96	-	365	60	521	الكويت
Lebanon	2,389	619	2,563	650	1,677	1,931	9,829	لبنان
Libya	358	1,205	-	494	403	-	2,460	ليبيا
Oman	-	-	-	-	-	29	29	عمان
Qatar	1	5	2	11	3	-	22	قطر
Saudi Arabia	17,491	10,697	8,666	5,876	6,856	8,111	57,697	السعودية
Syria	2,370	1,432	786	1,931	955	739	8,213	سوريا
United Arab Emirates	34,737	16,386	32,702	21,172	43,016	160	148,173	الإمارات العربية المتحدة
Yemen	27	237	295	130	332	92	1,113	اليمن
Others	-	-	-	-	-	-	-	أخرى
Total	57,376	30,586	46,130	30,394	53,728	11,546	229,760	المجموع
Western Hemisphere:								نصف الكرة الغربي :
Brazil	-	-	-	-	-	-	-	البرازيل
Mexico	635	1,071	2,219	1,038	472	795	6,230	المكسيك
Others	-	-	-	-	14	-	14	أخرى
Total	635	1,071	2,219	1,038	486	795	6,244	المجموع
Other Countries	-	-	-	-	-	-	-	إقطار أخرى
Grand Total	509,357	541,509	585,200	640,045	798,372	683,713	3,758,196	المجموع الكلي

*Provisional

*بيانات أولية

جدول رقم (6) Table No. (6)
 الصادرات حسب الفطر والسلع خلال (يناير - يونيو) 2007
 Exports By Country & Commodities During (Jan - June) 2007
 (القيمة بالآلاف الدولارات)
 (Value in US,\$000'S)

Countries	التورول و منتجاته و Petroleum Products	قطن Cotton	صمغ عربي Arabic Gum	سمسم Sesame	فول سوداني Ground Nuts	اميلز & Cake Meal	ذهب Gold	حيوانات حية Livestock	لحوم Meat	جلود Hides & Skins	اخرى other	المجموع Total	الاقتصر
Industrial Countries:													
Austria	-	-	-	-	-	-	-	-	-	-	-	-	الدول المتناعية:-
Australia	-	-	-	-	-	-	-	-	-	-	-	-	النمسا
Belgium	-	390	54	-	-	-	-	-	-	-	349	793	استراليا
Canada	-	-	-	-	-	-	27,442	-	-	-	-	27,442	بلجيكا
Denmark	-	-	-	-	-	-	-	-	-	-	-	-	كندا
Finland	-	-	281	-	-	-	-	-	-	-	112	393	الدانمارك
France	-	-	7,212	-	-	-	-	-	-	-	-	7,212	فنلندا
Germany	-	1,613	2,754	-	-	-	-	-	-	20	1,630	6,017	فرنسا
Greece	-	-	-	857	-	-	-	-	-	-	3	860	المانيا
Ireland	-	-	-	592	-	-	-	-	-	-	-	592	البرتغال
Italy	1,053	217	2,384	141	-	-	-	-	-	147	42	3,984	ايطاليا
Japan	198,356	224	860	1,445	-	-	-	-	-	-	210	201,095	اليابان
Netherlands	-	-	-	257	55	-	-	-	-	-	4,009	4,321	هولندا
Norway	-	-	-	-	-	-	-	-	-	-	-	-	النرويج
Portugal	-	81	-	-	-	-	-	-	-	-	31	112	البرتغال
Spain	-	-	-	83	-	-	-	-	-	-	620	703	اسبانيا
Sweden	-	-	2,175	-	-	-	-	-	-	-	-	2,175	السويد
Switzerland	-	-	-	-	-	-	-	-	-	-	63	63	سويسرا
United Kingdom	-	-	5,780	84	262	-	-	-	-	-	19,328	25,454	المملكة المتحدة
United States	-	-	2,716	-	-	-	-	-	-	-	-	2,716	الولايات المتحدة
Other	-	-	-	-	-	-	-	-	-	-	-	-	اخرى
Total	199,409	2,525	24,808	2,867	317	-	27,442	-	-	167	26,397	283,932	المجموع
Europe (other):													اوروپا (اخرى):
Bulgaria	-	-	-	-	68	-	-	-	-	-	-	68	بلغاريا
Cyprus	-	-	-	-	-	-	-	-	-	-	-	-	قبرص
Czechoslovakia	-	-	-	41	-	-	-	-	-	-	-	41	تشيكوسلوفاكيا
Hungary	-	-	-	-	-	-	-	-	-	-	-	-	المجر
Malta	-	-	-	-	-	-	-	-	-	-	-	-	مالطا
Poland	-	-	-	686	-	-	-	-	-	-	95	781	بولندا
Romania	-	-	-	-	-	-	-	-	-	-	-	-	رومانيا
Russia	-	-	-	-	-	-	-	-	-	-	386	386	روسيا
Turkey	-	-	2	1,035	-	-	-	-	-	-	809	1,846	تركيا
Ukraine	-	-	-	108	-	-	-	-	-	-	-	108	اوكرانيا
Yugoslavia	-	-	-	-	-	-	-	-	-	-	-	-	يوغوسلافيا
Others	-	-	-	-	-	-	-	-	-	-	-	-	اخرى
Total	-	-	-	2	1,870	68	-	-	-	-	1,290	3,230	المجموع

*Provisional

بيانات اولية

Table No. (6) Cont'd

Countries	البترول و منتجاته و Petroleum & Petroleum Products	قطن Cotton	صمغ عربي Arabic Gum	سوسم Sesame	فول سوداني Ground Nuts	اميزر & Cake Meal	ذهب Gold	حيوانات حية Livestock	لحوم Meat	جلود Hides Skins &	اخرى other	المجموع Total	الاقطاع
Africa:													افريقيا :
COMESA Countries:	26,731	8,428	-	8,618	-	329	-	5,412	-	454	5,129	55,101	دول الكوميسا
Angola	-	-	-	-	-	-	-	-	-	-	-	-	الجزولا
Burundi	-	-	-	-	-	-	-	-	-	-	-	-	بورندي
Comoros	-	-	-	-	-	-	-	-	-	-	-	-	جزر القمر
Congo	-	-	-	-	-	-	-	-	-	-	-	-	الكنغو
Djibuti	-	-	-	-	-	-	-	-	-	-	-	-	جيبوتي
Egypt	-	8,428	-	8,618	-	329	-	5,412	-	454	5,122	28,363	مصر
Eritria	-	-	-	-	-	-	-	-	-	-	-	-	اريتريا
Ethiopia	26,731	-	-	-	-	-	-	-	-	-	6	26,737	اثيوبيا
Kenya	-	-	-	-	-	-	-	-	-	-	1	1	كينيا
Madagascar	-	-	-	-	-	-	-	-	-	-	-	-	مدغشقر
Malawi	-	-	-	-	-	-	-	-	-	-	-	-	ملاوي
Mauritius	-	-	-	-	-	-	-	-	-	-	-	-	موريشس
Namibia	-	-	-	-	-	-	-	-	-	-	-	-	ناميبيا
Rwanda	-	-	-	-	-	-	-	-	-	-	-	-	رواندا
Seychelles	-	-	-	-	-	-	-	-	-	-	-	-	سيشيل
Swaziland	-	-	-	-	-	-	-	-	-	-	-	-	سوازيلاند
Uganda	-	-	-	-	-	-	-	-	-	-	-	-	يوغندا
Zaire (Congo)	-	-	-	-	-	-	-	-	-	-	-	-	الكنغو
Zambia	-	-	-	-	-	-	-	-	-	-	-	-	زامبيا
Zimbabwe	-	-	-	-	-	-	-	-	-	-	-	-	زيمبابوي
Other African Countries:	-	184	-	5,442	-	-	-	-	-	-	-	5,626	دول افريقية اخرى
Algeria	-	-	-	336	-	-	-	-	-	-	-	336	الجزائر
Malawi	-	-	-	-	-	-	-	-	-	-	-	-	ملاوي
Morocco	-	184	-	27	-	-	-	-	-	-	-	211	المغرب
Nigeria	-	-	-	-	-	-	-	-	-	-	-	-	نيجيريا
Somalia	-	-	-	-	-	-	-	-	-	-	-	-	الصومال
Tunisia	-	-	-	4,054	-	-	-	-	-	-	-	4,054	تونس
Other	-	-	-	1,025	-	-	-	-	-	-	-	1,025	اخرى
Total	26,731	8,612	-	14,060	-	329	-	5,412	-	454	5,129	60,727	المجموع

*Provisional

*بيانات أولية

تابع جدول رقم (6)

Table No. (6) Cont'd

Countries	البتروول و منتجاته و Petroleum Products	قطن Cotton	صمغ عربي Arabic Gum	سوسم Sesame	فول سوداني Ground Nuts	امياز & Cake Meal	ذهب Gold	حيوانات حية Livestock	لحوم Meat	جلود Hides & Skins	اخرى other	المجموع Total	الاقتصاد
Asia:													
Bangladesh	-	3,464	-	-	-	-	-	-	-	-	-	3,464	بنغلاديش
China	3,146,942	363	-	10,618	-	-	-	-	-	-	1,596	3,159,519	الصين
Hong Kong	-	-	-	-	-	-	-	-	-	141	8	149	هونغ كونغ
India	-	2,510	660	140	-	-	-	-	-	-	3,979	7,289	الهند
Indonesia	-	747	-	-	-	-	-	-	-	-	-	747	اندونيسيا
Malaysia	-	-	-	-	-	-	-	-	-	-	-	-	ماليزيا
Pakistan	-	1,672	-	-	-	-	-	-	-	175	-	1,847	باكستان
Sonuth Korea	-	-	170	-	-	-	-	-	-	-	6	176	كوريا الجنوبية
Singapore	-	-	-	-	-	-	-	-	-	-	12	12	سنغافورة
Taiwan	-	310	51	-	-	-	-	-	-	-	-	361	تايبوان
Thailand	-	183	18	-	-	-	-	-	-	-	1	202	تايلاند
Others	-	-	-	495	-	-	-	-	-	-	42	537	اخرى
Total	3,146,942	9,249	899	11,253	-	-	-	-	-	316	5,644	3,174,303	المجموع
Arab Countries													الشرق الاوسط-
Bahrain	-	-	-	-	-	-	-	-	-	-	-	-	البحرين
Iraq	-	-	-	-	-	-	-	-	-	-	-	-	العراق
Jordan	-	-	-	1,165	-	-	-	7	-	-	531	1,703	الأردن
Kuwait	-	-	-	365	-	-	-	-	-	-	156	521	الكويت
Lebenon	609	-	-	8,855	-	-	-	-	-	182	183	9,829	لبنان
Libya	-	-	-	2,339	81	-	-	-	-	-	40	2,460	ليبيا
Oman	-	-	-	-	13	-	-	-	-	-	16	29	عمان
Qatar	-	-	-	-	-	-	-	-	-	-	22	22	قطر
Saudi Arabia	-	-	248	10,249	33	14	-	44,130	1,345	22	1,656	57,697	السعودية
Syria	-	-	-	7,693	-	-	-	405	-	-	115	8,213	سوريا
United Arab Emirates	145,780	-	-	492	-	-	959	105	-	-	837	148,173	الإمارات العربية المتحدة
Yemen	-	-	-	140	-	-	-	-	-	-	973	1,113	اليمن
Others	-	-	-	-	-	-	-	-	-	-	-	-	اخرى
Total	146,389	-	248	31,298	127	14	959	44,647	1,345	204	4,529	229,760	المجموع
Western Hemisphere:													نصف الكرة الغربي:-
Brazil	-	-	-	-	-	-	-	-	-	-	-	-	البرازيل
Mexico	-	-	-	-	-	-	-	-	-	-	6,230	6,230	المكسيك
Others	-	-	14	-	-	-	-	-	-	-	-	14	اخرى
Total	-	-	14	-	-	-	-	-	-	-	6,230	6,244	المجموع
Other Countries	-	-	-	-	-	-	-	-	-	-	-	-	اقلل اخرى:-
Grand Total	3,519,471	20,386	25,971	61,348	512	343	28,401	50,059	1,345	1,141	49,219	3,758,196	المجموع الكلي

*Provisional

*بيانات أولية

تابع جدول رقم (6)

القسم الثاني

الواردات

Section (B)

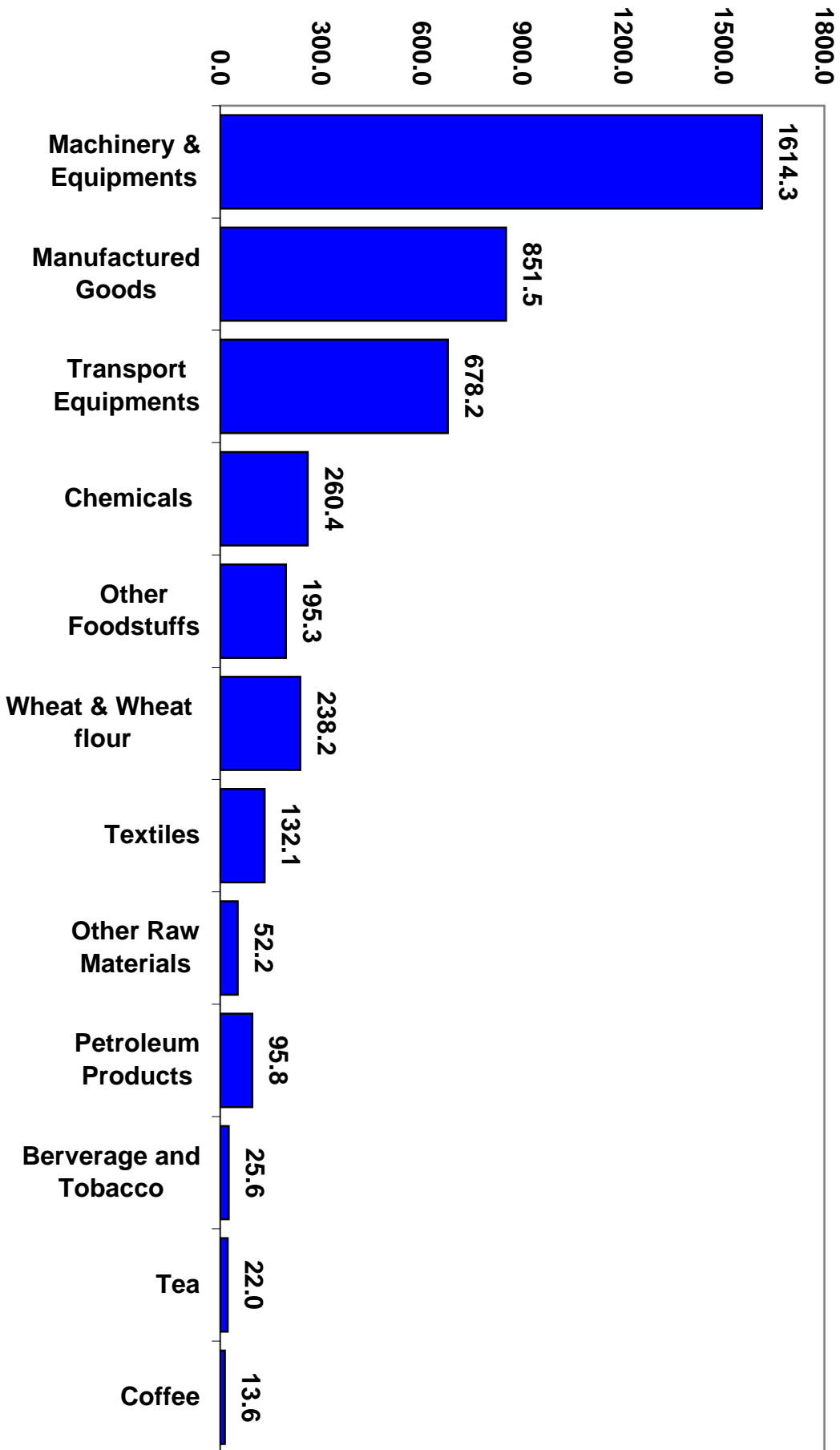
IMPORTS

جدول رقم (1) Table No.
ملخص الواردات خلال الفترة (يناير - يونيو) 2007

Summary of Imports by Commodity During (Jan. - June) 2007
(القيمة بالآلاف الدولارات)
(Value In US,\$000'S)

Commodity	Unit	الكمية Quantity	القيمة Value	الوحدة	المســـــــــع
Wheat & Wheat Flour	M. T	633,835	238,203	طن متري	قمح ودقيق قمح
Tea	"	15,410	22,003	" "	شاي
Coffee	"	10,345	13,560	" "	بن
Other Foodsutfs	Value	-	195,309	قيمة	مواد غذائية أخرى
Beverages and Tobacco	M. T	1,550	25,612	طن متري	مشروبات وتبغ
Petroleum Products	"	146,180	95,776	" "	منتجات بترولية
Other Raw Materials	"	44,145	52,271	" "	مواد خام أخرى
Medicines	Value	-	111,230	قيمة	الدوية
Other Chemical Products	"	-	149,184	" "	منتجات كيميائية أخرى
Manufactured Goods	"	-	851,485	" "	سلع مصنعة
Machinery and Equipments	"	-	1,614,295	" "	آلات ومعدات
Transport Equipments	"	-	678,196	" "	وسائل نقل
Textiles	"	-	132,054	" "	منسوجات
Total		-	4,179,178		المجموع الكلي

**Total Imports During (Jan. - June) 2007
(Value in US\$ Millions)**



جدول رقم(2) Table No.
الواردات حسب السلع خلال الفترة (يناير - يونيو) 2007 (شهريا)
Imports By Commodity During (Jan. - June) 2007 (Monthly)
(القيمة بالآلاف الدولارات)
(Value In US.\$000'S)

Commodity	يناير Jan.	فبراير Feb.	مارس March	أبريل April	مايو May	يونيو June	المجموع Total	السلع
Foodstuffs:								مواد غذائية:-
Wheat	25,812	19,931	25,878	25,518	53,230	85,199	235,568	قمح
Wheat Flour	242	560	-	629	681	523	2,635	دقيق قمح
Sugar	4	278	15	-	481	277	1,055	سكر
Tea	3,187	3,039	3,086	5,566	4,809	2,316	22,003	شاي
Coffee	1,493	2,390	2,241	3,492	2,238	1,706	13,560	بن
Dairy Products	7,339	6,745	4,065	8,118	7,955	9,758	43,980	منتجات الألبان
Fish & Canned Fish	412	344	111	210	219	107	1,403	أسماك ومعلبات الأسماك
Meat & Meat Products	2	33	381	170	26	21	633	لحوم ومنتجاتها
Fruits & Fruit Products	1,197	1,848	2,426	2,695	1,440	2,463	12,069	فواكه ومنتجاتها
Vegetables & Veget. Products	2,005	2,870	2,099	1,477	2,325	780	11,556	خضروات ومنتجاتها
Confectionery, Sweets, & Biscuits	2,060	1,874	1,141	1,467	1,113	1,810	9,465	حلويات وسكوت
Lentils	2,902	1,262	2,693	1,486	1,285	892	10,520	عس
Animal & Vegetable Oils	2,321	257	7,390	3,852	3,192	14,456	31,468	زيوت حيوانية ونباتية
Spices	639	1,607	1,111	682	246	1,028	5,313	بهارات
Rice	831	476	2,230	720	1,685	1,497	7,439	أرز
Others	8,851	8,991	9,703	13,336	12,650	6,877	60,408	أخرى
Total	59,297	52,505	64,570	69,418	93,575	129,710	469,075	المجموع
Beverages & Tobacco:								المشروبات والتبغ:-
Soft Drinks	-	-	-	-	-	-	-	مشروبات معدنية
Cigarettes	442	650	374	510	495	311	2,782	سجائر
Tobacco	1,826	2,344	1,808	1,769	2,060	1,893	11,700	تبغ
Other	1,474.00	1,077	1,450	2,890.00	2,915.00	1,324.00	11,130	أخرى
Total	3,742	4,071	3,632	5,169	5,470	3,528	25,612	المجموع

Table No. (2) Cont'd

تابع جدول رقم (2)

Commodity	يناير Jan.	فبراير Feb.	مارس March	أبريل April	مايو May	يونيو June	المجموع Total	السلع
Raw Materials:								
Petroleum Products	5,473	10,274	1,120	26,015	26,469	26,425	95,776	مواد خامة
Crude Plastic	4,943	7,900	5,594	7,285	7,267	7,577	40,566	منتجات بترولية
Crude Rubber	436	191	82	104	54	248	1,115	خام المطاط
Tallow	2,447	851	922	2,339	992	533	8,084	شحوم
Seeds for Sowing	675	1,268	42	60	226	82	2,353	بذور وعلوي
Packing Paper	-	-	-	-	-	16	16	ورق تغليف
Other	110	12	-	-	15.00	-	137	اخرى
Total	14,084	20,496	7,760	35,803	35,023	34,881	148,047	المجموع
Chemicals:								
Medical & Pharmaceutical Products	13,430	17,232	18,089	17,017	32,068	13,394	111,230	مواد كيميائية
Chemical Products	7,623	11,329	13,596	10,865	10,794	14,933	69,140	اخرى ومنتجات طبية وصيدلانية
Fertilizers	1,839	643	1,205	782	292	1,246	6,007	عناصر كيميائية وسمكياتها
Tanning & Dying Materials	1,126	950	2,018	1,549	1,666	1,190	8,499	مواد التبايض والصباغة والتلوين
Perfumes & Cosmetics	3,860	4,094	3,856	6,366	5,539	6,239	29,954	عطور ومستحضرات تجميل
Explosives	83	154	1,349	168	970	1,105	3,829	مفرقات
Insecticides	229	-	-	-	-	-	229	مبيدات حشرية
Other	3,245	5,303	2,998	4,788	7,607	7,585	31,526	اخرى
Total	31,435	39,705	43,111	41,535	58,936	45,692	260,414	المجموع
Manufactured Goods:								
Leather Products	1,063	928	722	781	1,500	1,187	6,181	مصنوعات الجلود
Manufactured Rubber	125	528	388	394	361	215	2,011	مصنوعات المطاط
Manufactured Plastics	4,397	5,745	6,451	8,107	10,916	11,655	47,271	مصنوعات البلاستيك
Manufactured Wood & Cork	4,238	2,805	1,211	3,175	2,174	2,564	16,167	مصنوعات خشب وقطن
Glass & Glassware	2,532	2,962	1,976	3,337	1,971	2,527	15,305	مصنوعات الزجاج
Iron & Steel	36,507	45,219	49,406	57,815	38,618	72,831	300,396	حديد وصلب
Manufactured Metals	4,855	12,114	8,557	13,379	17,698	44,657	101,260	مصنوعات المعادن
Footwear	3,094	3,042	2,987	2,572	4,501	4,240	20,436	احذية
Jute & Sacks	3,048	4,656	3,932	3,345	3,738	1,723	20,442	خيش وجالات
Books, Magazines, and Newspapers	1,925	6,359	7,720	5,897	11,012	4,973	37,886	كتب ومجلات وجراند
Cement & Asbestos Pipes	10,057	9,592	10,490	11,844	13,345	52,151	107,479	اسمنت ومواسير اسبستوس
Scientific Equipments	6,693	13,149	8,508	7,285	14,104	10,270	60,009	اجهزة علمية
Paper Products	5,283	6,010	4,753	8,210	8,609	7,998	40,863	مصنوعات الورق
Ceramic Products	2,481	2,369	3,023	2,248	3,145	3,733	16,999	مصنوعات الخزف
Toys & Sport Goods	1,292	1,692	953	1,599	476	431	6,443	لعب اطفال واوراق رياضية
Other	5,126	19,095	6,561	6,520	7,194	7,841	52,337	اخرى
Total	92,716	136,265	117,638	136,508	139,362	228,996	851,485	المجموع

Table No. (2) Cont'd

Commodity	يناير Jan.	فبراير Feb.	مارس March	أبريل April	مايو May	يونيو June	المجموع Total	المستلصق وصفها
Machinery & Equipments:								
Non-Electrical Appliances	38,286	78,923	51,813	68,263	73,512	198,121	508,918	الات غير الكهربائية
Electrical Appliances	55,998	74,410	80,824	70,470	103,106	105,148	489,956	الات كهربائية
Refrigerators	2,627	3,298	3,499	3,041	7,058	2,100	21,623	اللاجمدات
Air-Conditioners	1,919	2,451	3,009	2,565	4,826	5,719	20,489	مكيفات هواء
Machinery Spare Parts	36,779	44,895	47,197	38,988	85,987	115,542	369,388	قطع غير الات
T.V., Radios, Recorders, Tapes, etc.	22,706	6,527	9,130	4,570	7,690	10,576	61,199	تلفزيونات ورائدات ومسجلات واجهزة اتصال
Dry Batteries	0	1	16	288	37	3	345	بطاريات جافة
Accumulators	2,211	3,024	3,094	3,452	2,109	1,738	15,628	بطاريات
Tractors	3,709	12,026	26,503	52,849	21,843	7,358	124,288	جرارات
Ovens	180	196	160	162	214	165	1,077	افران
Other	37	832	91	209	41	174	1,384	اخرى
Total	164,452	226,583	225,336	244,857	306,423	446,644	1,614,295	المجموع
Transport Equipments:								
Railway Locomotives	108	5,620	5,945	8,770	3	-	20,446	قطارات
Railway Wagons	41	3,260	5,018	-	-	-	8,319	عربات قطارات
Motor Cars	15,440	14,480	24,265	27,027	25,182	23,536	129,930	عربات سيارات
Trucks & Lorries	6,420	17,608	21,894	44,342	21,471	98,617	210,352	شاحنات واوربي
Busses	640	4,365	4,202	1,882	2,150	2,270	15,509	بصبات
Tyres & Tubes	3,022	5,750	6,363	6,356	7,285	4,840	33,616	الانابيب والاطارات
Autos Spare Parts	16,737	23,047	20,808	45,701	30,887	64,036	201,216	قطع غير عربات
Motor-Cycles	547	624	961	1,258	575	1,091	5,056	دراجات بخارية
Bicycles	1,137	712	927	1,317	751	441	5,285	دراجات
Aircrafts	0	1	765	389	6,508	150	7,813	طائرات
Aircrafts Spare Parts	605	619	508	716	1,634	977	5,059	قطع غير طائرات
Locomotive Spare Parts	272	1,457	1,104	1,668	2,504	6,848	13,853	قطع غير قطارات
Ferries & Steamers	465	289	2,049	1,149	2,436	15,354	21,742	مراكب بخارية ومخيمات
Other	-	-	-	-	-	-	0	اخرى
Total	45,434	77,832	94,809	140,575	101,386	218,160	678,196	المجموع
Textiles								
Yarn	1,708	1,556	785	441	245	84	4,819	غزل
Sewing Threads	50	151	182	96	140	128	747	خوط خياطة
Woven Synthetic Fabrics	6,257	6,732	5,987	6,642	8,985	9,267	43,870	القماش من حرير صناعي
Woven Cotton Fabrics	149	214	-	50	46	747	1,206	القماش من قطن
Woven Flax, Fabrics	-	-	-	24	-	52	76	القماش من كتان
Man-Made Filaments & Staple	12	56	-	55	17	24	164	مستوحات من شعيرات تركيبية
Wadding Of Textile Materials	883	605	387	333	311	543	3,062	خضو من مواد نسجية
Carpets	229	120	206	67	187	390	1,199	سجاد
Special Woven Fabrics	484	720	585	524	696	773	3,782	مستوحات بصفات خاصة
Knitted Or Crocheted Fabrics	-	-	-	-	-	-	0	القماش منسوجة
Ready Made Clothes	10,556	12,732	12,833	8,255	12,440	16,306	73,122	ملبوسات جاهزة
Others	-	-	-	4	-	3	7	اخرى
Total	20,328	22,886	20,965	16,491	23,067	28,317	132,054	المجموع
Grand Total	431,488	580,343	577,821	690,356	763,242	1,135,928	4,179,178	المجموع الكلي

بلغ جدول رقم (2)

جدول رقم (3) Table No.3
الواردات حسب السلع (ربح سنوي) خلال الفترة (يناير - يونيو) 2007
Imports By Commodity (Quarterly) During (Jan. - June) 2007
(القيمة بالآلاف الدولارات)
(Value In US.\$000'S)

Commodity	Unit	2007 (يناير - مارس) (Jan. - March) 2007		2007 (أبريل - يونيو) (Apr. - June) 2007		المجموع Total		الوحدة	السلع
		الكمية Qty.	القيمة Value	الكمية Qty.	القيمة Value	الكمية Qty.	القيمة Value		
Foodstuffs:									
Wheat	M.T	238,328	71,621	389,393	163,947	627,721	235,568	طن متري	مواد غذائية:- قمح
Wheat Flour	"	2,042	802	4,072	1,833	6,114	2,635	"	دقيق قمح
Sugar	"	1,115	297	1,807	758	2,922	1,055	"	سكر
Tea	"	6,718	9,312	8,692	12,691	15,410	22,003	"	شاي
Coffee	"	4,770	6,124	5,575	7,436	10,345	13,560	"	بن
Dairy Products	"	8,101	18,149	10,665	25,831	18,766	43,980	"	منتجات الألبان
Fish & Canned Fish	"	904	867	553	536	1,457	1,403	"	السمك ومعلبات السمك
Meat & Meat Products	"	401	416	126	217	527	633	"	لحوم ومنتجاتها
Fruits & Fruit Products	"	9,014	5,471	9,312	6,598	18,326	12,069	"	فواكه ومنتجاتها
Vegetables & Vegetables Products	"	7,110	6,974	3,889	4,582	10,999	11,556	"	خضروات ومنتجاتها
Confectionery, Sweets& Biscuits	"	5,397	5,075	4,872	4,390	10,269	9,465	"	حلويات وسكوت
Lentils	"	11,880	6,857	7,736	3,663	19,616	10,520	"	عس
Animal & Vegetables Oils	"	10,481	9,968	19,744	21,500	30,225	31,468	"	زيوت حيوانية ونباتية
Spices	"	1,692	3,357	1,063	1,956	2,755	5,313	"	بهارات
Rice	"	12,969	3,537	11,787	3,902	24,756	7,439	"	أرز
Other	VALUE	-	27,545	-	32,863	-	60,408	قيمة	أخرى
Total		320,922	176,372	479,286	292,703		469,075		المجموع
Beverages & Tobacco:									
Soft Drinks	M.T	-	-	-	-	-	-	طن متري	المشروبات والتبغ:- مشروبات معبئة
Cigarettes	"	59	1,466	65	1,316	124	2,782	"	سجائر
Tobacco	"	764	5,978	662	5,722	1,426	11,700	"	تبغ
Other	VALUE	-	4,001	-	7,129	-	11,130	قيمة	أخرى
Total		823	11,445	-	14,167	-	25,612		المجموع

Table No.(3) Cont'd

تابع جدول رقم (3)

Commodity	Unit	2007 (يناير - مارس - Jan. - March)		2007 (أبريل - يونيو) (Apr. - June)		المجموع Total		الوحدة	السلع
		الكمية Qty.	القيمة Value	الكمية Qty.	القيمة Value	الكمية Qty.	القيمة Value		
Raw Materials:									
Petroleum Products	M.T	53,200	16,867	92,980	78,909	146,180	95,776	طن متري	مواد خام:- منتجات بترولية
Raw Plastic	"	13,270	18,437	16,989	22,129	30,259	40,566	"	خام البلاستيك
Raw Rubber	"	412	709	258	406	670	1,115	"	خام المطاط
Tallow	"	7,621	4,220	4,620	3,864	12,241	8,084	"	شموع
Seeds For Sowing	"	824	1,985	66	368	890	2,353	"	بذور وبقاوى
Packing Paper	"	-	-	85	16	85	16	"	ورق تغليف
Other	VALUE	-	122	-	15	-	137	قيمة	اخرى
Total			42,340		105,707		148,047		المجموع
Chemicals:									
Medical&Pharmaceutical Products	VALUE	-	48,751	-	62,479	-	111,230	قيمة	مواد كيميائية:- الدوية ومعدات طبية وصيدلانية
Chemical Products	"	-	32,548	-	36,592	-	69,140	"	عناصر كيميائية ومركباتها
Fertilizers	M.T	18,473	3,687	4,032	2,320	22,505	6,007	طن متري	السبدة
Tanning & Dyeing Materials	"	4,210	4,094	3,652	4,405	7,862	8,499	"	مواد التبايض والصباغة والتلوين
Perfumes & Cosmetics	"	5,169	11,810	6,712	18,144	11,881	29,954	"	عطور ومستحضرات تجميل
Explosives	"	469	1,586	1,020	2,243	1,489	3,829	"	مفرقات
Insecticides	"	121	229	-	-	121	229	"	مبيدات حشرية
Other	VALUE	-	11,546	-	19,980	-	31,526	قيمة	اخرى
Total			114,251		146,163		260,414		المجموع
Manufactured Goods:									
Leather Products	M.T	1,947	2,713	2,206	3,468	4,153	6,181	طن متري	مصنوعات الجلود:- مصنوعات الجلود
Manufactured Rubber	"	262	1,041	312	970	574	2,011	"	مصنوعات المطاط
Manufactured Plastics	"	13,695	16,593	15,239	30,678	28,934	47,271	"	مصنوعات البلاستيك
Manufactured Wood & Cork	"	16,013	8,254	13,497	7,913	29,510	16,167	"	مصنوعات خشب وقلين
Glass & Glassware	"	14,081	7,470	13,915	7,835	27,996	15,305	"	مصنوعات الزجاج
Iron & Steel	"	160,427	131,132	174,063	169,264	334,490	300,396	"	حديد وصلب
Manufactured Metal	"	7,355	25,526	14,497	75,734	21,852	101,260	"	مصنوعات المعادن
Footwear	VALUE	-	9,123	-	11,313	-	20,436	قيمة	أحذية
Jute & Sacks	NO.	5,904,820	11,636	5,664	8,806	5,910,484	20,442	عدد	خيش وجالات
Books,Magazines and Newspapers	M.T	1,478	16,004	1,394	21,882	2,872	37,886	طن متري	كتب ومجلات وخراند
Cement & Asbestos Pipes	"	137,814	30,139	259,399	77,340	397,213	107,479	"	اسمنت ومواسير اسبستوس
Scientific Equipments	VALUE	-	28,350	-	31,659	-	60,009	قيمة	اجزاء علمية
Paper Products	M.T	12,100	16,046	21,239	24,817	33,339	40,863	طن متري	مصنوعات الورق
Ceramic Products	"	23,681	7,873	24,190	9,126	47,871	16,999	"	مصنوعات الخزف
Toys & Sport Goods	VALUE	-	3,937	-	2,506	-	6,443	قيمة	لعب اطفال والادوات رياضية
Other	"	-	30,782	-	21,555	-	52,337	"	اخرى
Total			346,619		504,866		851,485		المجموع

Table No.(3) Cont'd

تابع جدول رقم (3)

Commodity	Unit	2007 (يناير - مارس) (Jan. - March) 2007		2007 (أبريل - يونيو) (Apr. - June) 2007		المجموع Total		الوحدة	الشرح
		الكمية Qty.	القيمة Value	الكمية Qty.	القيمة Value	الكمية Qty.	القيمة Value		
Machinery & Equipments:									
Non-Electrical Appliances	M.T	25,583	169,022	28,108	339,896	53,691	508,918	طن متري	الات ومعدات:-
Electrical Appliances	"	18,853	211,232	21,743	278,724	40,596	489,956	"	الات غير كهربائية
Refrigerators	NO.	60,082	9,424	47,864	12,199	107,946	21,623	عدد	الات كهربائية
Air Conditioners	"	22,745	7,379	50,153	13,110	72,898	20,489	"	تلاجات
Machinery Spare Parts	VALUE	-	128,871	-	240,517	-	369,388	قيمة	قطع غير الات
T.V., Radios, Recorders & Tapes, etc.	"	-	38,363	-	22,836	-	61,199	"	تلفزيونات و تسجيلات و اشرطة و مسجلات و اجهزة اتصال
Dry Batteries	NO.	10,547	17	220,265	328	230,812	345	عدد	بطاريات جافه
Accumulators	"	130,639	8,329	209,690	7,299	340,329	15,628	"	بطاريات
Tractors	"	41,303	42,238	44,190	82,050	85,493	124,288	"	جرارات
Ovens	"	9,623	536	24,578	541	34,201	1,077	"	الفرن
Other	VALUE	-	960	-	424	-	1,384	قيمة	اخرى
Total			616,371		997,924		1,614,295		المجموع
Transport Equipments:0									وسائل نقل:-
Railway Locomotives	NO.	13	11,673	20	8,773	33	20,446	عدد	قطارات
Railway Wagons	"	431	8,319	-	-	431	8,319	"	عربات قطارات
Motor Cars	"	6,234	54,185	22,602	75,745	28,836	129,930	"	عربات سيارات
Trucks & Lorries	"	152,963	45,922	109,849	164,430	262,812	210,352	"	شاحنات و لوراري
Buses	"	225	9,207	137	6,302	362	15,509	"	بصبات
Tyres & Tubes	"	664,163	15,135	412,495	18,481	1,076,658	33,616	"	الانابيب و اطارات
Auto Spare Parts	VALUE	-	60,592	-	140,624	-	201,216	قيمة	قطع غير عربات
Motor-Cycles	NO.	3,445	2,132	11,310	2,924	14,755	5,056	عدد	درجات بخارية
Bicycles	"	26,217	2,776	25,367	2,509	51,584	5,285	"	درجات
Aircrafts	"	2	766	2,011	7,047	2,013	7,813	"	طائرات
Aircraft Spare Parts	VALUE	-	1,732	-	3,327	-	5,059	قيمة	قطع غير طائرات
Locomotive Spare Parts	"	-	2,833	-	11,020	-	13,853	"	قطع غير قطارات
Ferries & Steamers	NO.	143	2,803	264	18,939	407	21,742	عدد	مراكب بخارية ومعديات
Other	VALUE	-	-	-	-	-	-	قيمة	اخرى
Total			218,075		460,121		678,196		المجموع
Textiles									منسوجات:-
Yarn	M.T	9,389	4,049	269	770	9,658	4,819	طن متري	غزل
Sewing Threads	"	150	383	73	364	223	747	"	خيوط خياطة
Woven Synthetic Fabrics	"	3,194	18,976	3,794	24,894	6,988	43,870	"	اقمشة من خيوط صناعي
Woven Cotton Fabrics	"	39	363	182	843	221	1,206	"	اقمشة من قطن
Woven Flax Fabrics	"	-	-	57	76	57	76	"	اقمشة من كتان
Man - Made Filament & Staple	"	27	68	35	96	62	164	"	منسوجات من شعيرات تركيبية
Wadding Of Textile Materials	"	818	1,875	-	1,187	818	3,062	"	حشو من مواد نسجية
Carpets	VALUE	-	555	-	644	-	1,199	قيمة	سجاد
Special Woven Fabrics	M.T	232	1,789	243	1,993	475	3,782	طن متري	منسوجات بصفات خاصة
Knitted Or Crocheted Fabrics	"	-	-	-	-	-	-	"	اقمشة مصنعة
Ready Made Clothes	VALUE	-	36,121	-	37,001	-	73,122	قيمة	ملابس جاهزة
Other	"	-	-	-	7	-	7	"	اخرى
Total			64,179		67,875		132,054		المجموع
Grand Total			1,589,652		2,589,526		4,179,178		المجموع الكلي

جدول رقم (4) Table No. (4)
الواردات حسب السلع خلال الفترة (يناير - يونيو) 2007 - 2006
Imports by Commodity During (Jan. - June) 2006 - 2007
(القيمة بالآلاف الدولارات)
(Value in US.\$ 000's)

Commodity	UNIT	يناير - يونيو) 2006 (Jan.-June) 2006		يناير - يونيو) 2007 (Jan.-June) 2007		الوحدة	السلع
		الكمية Qty.	القيمة Value	الكمية Qty.	القيمة Value		
Foodstuffs:							
Wheat	M.T	641,285	163,800	627,721	235,568	طن متري	مواد غذائية:- قمح
Wheat Flour	"	8,478	2,867	6,114	2,635	"	دقيق قمح
Sugar	"	2,185	965	2,922	1,055	"	سكر
Tea	"	9,220	15,888	15,410	22,003	"	شاي
Coffee	"	11,685	21,697	10,345	13,560	"	بن
Dairy Products	"	16,225	33,903	18,766	43,980	"	منتجات الالبان
Fish & Canned Fish	"	469	453	1,457	1,403	"	اسماك ومعلبات الاسماك
Meat & Meat Products	"	30	76	527	633	"	لحوم ومنتجاتها
Fruits & Fruit Products	"	20,657	12,150	18,326	12,069	"	فواكه ومنتجاتها
Vegetable & Vegetables Products	"	6,584	8,101	10,999	11,556	"	خضروات ومنتجاتها
Confectionery, Sweets & Biscuits	"	9,158	7,162	10,269	9,465	"	حلويات وسكوكيت
Lentils	"	24,207	15,515	19,616	10,520	"	عس
Animal & Vegetable Oils	"	12,667	7,565	30,225	31,468	"	زيوت حيوانية ونباتية
Spices	"	2,298	4,142	2,755	5,313	"	بهارات
Rice	"	28,693	7,767	24,756	7,439	"	ارز
Others	VALUE	-	43,995	-	60,408	قيمة	اخرى
Total			346,046		469,075		المجموع
Beverages & Tobacco:							
Soft Drinks	M.T	3,797	13,207	-	-	طن متري	المشروبات والتبغ :- مشروبات معدنية
Cigarettes	"	108	2,146	124	2,782	"	سجائر
Tobacco	"	1,243	9,378	1,426	11,700	"	تبغ
Others	VALUE	-	-	-	11,130	قيمة	اخرى
Total			24,731		25,612		المجموع

Table No.(4) Cont'd

تابع جدول رقم (4)

Commodity	UNIT	2006 (يناير - يونيو) (Jan. - June) 2006		2007 (يناير - يونيو) (Jan. - June) 2007		الوحدة	المسئع
		الكمية Qty.	القيمة Value	الكمية Qty.	القيمة Value		
Raw Materials:							
Petroleum Products	M.T	812,276	265,951	146,180	95,776	طن متري	مواد خام:- منتجات بتروولية
Raw Plastic	"	29,878	45,003	30,259	40,566	"	خام البلاستيك
Raw Rubber	"	752	1,846	670	1,115	"	خام المطاط
Tallow	"	30,583	20,177	12,241	8,084	"	شموم
Seeds For Sowing	"	104	1,322	890	2,353	"	بذور وتقاوى
Packing Paper	"	902	335	85	16	"	ورق تغليف
Other	VALUE	-	-	-	137	قيمة	اخرى
Total			334,634		148,047		المجموع
Chemicals:							
Medical & Pharmaceutical Products	VALUE	-	96,742	-	111,230	قيمة	مواد كيميائية:- اوية ومعدات طبية وصيدلانية
Chemicals Products	"	-	65,398	-	69,140	"	عناصر كيميائية ومركباتها
Fertilizers	M.T	71,940	20,120	22,505	6,007	طن متري	اسمدة
Tanning & Dyeing Materials	"	7,540	5,941	7,862	8,499	"	مواد للتباغة والصباغة والتلوين
Perfumes & Cosmetics	"	10,379	21,332	11,881	29,954	"	عطور ومستحضرات تجميل
Explosives	"	3,530	5,663	1,489	3,829	"	مفرقات
Insecticides	"	500	2,545	121	229	"	مبيدات حشرية
Others	VALUE	-	32,417	-	31,526	قيمة	اخرى
Total			250,158		260,414		المجموع
Manufactured Goods:							
Leather Products.	M.T	4,126	7,567	4,153	6,181	طن متري	مصنوعات:- مصنوعات الجلود
Manufactured Rubber	"	582	2,269	574	2,011	"	مصنوعات المطاط
Manufactured Plastic	"	28,772	46,867	28,934	47,271	"	مصنوعات البلاستيك
Manufactured Wood & Cork	"	37,902	18,624	29,510	16,167	"	مصنوعات خشب والفلين
Glass & Classware	"	30,361	20,492	27,996	15,305	"	مصنوعات الزجاج
Iron & Steel	"	370,559	337,823	334,490	300,396	"	حديد وصلب
Manufactured Metal	"	23,578	72,368	21,852	101,260	"	مصنوعات المعادن
Footwear	VALUE	-	25,797	-	20,436	قيمة	احذية
Jute & Sacks	NO.	13,758,746	22,994	5,910,484	20,442	عدد	خيش وجولات
Books, Magazines, And Newspapers	M.T	2,035	16,149	2,872	37,886	طن متري	كتب ومجلات وجراند
Cement & Asbestos Pipes	"	443,302	68,703	397,213	107,479	"	اسمنت ومواسير اسبستس
Scientific Equipments	VALUE	-	55,062	-	60,009	قيمة	اجهزة علمية
Paper Products	M.T	36,690	42,541	33,339	40,863	طن متري	مصنوعات الورق
Ceramic Products	"	41,702	16,790	47,871	16,999	"	مصنوعات الخزف
Toys & Sport Goods	VALUE	-	21,305	-	6,443	قيمة	لعب اطفال وادوات رياضيه
Other	"	-	44,033	-	52,337	"	اخرى
Total			819,384		851,485		المجموع

Table No.(4) Cont'd

تابع جدول رقم (4)

Commodity	UNIT	2006 (يناير - يونيو) 2006 (Jan. - June) 2006		2007 (يناير - يونيو) 2007 (Jan. - June) 2007		الوحدة	المستلح
		الكمية Qty.	القيمة Value	الكمية Qty.	القيمة Value		
Machinery & Equipment:							
Non-Electrical Appliances	M.T	54,549	335,697	53,691	508,918	طن متري	الات ومعدات:- الات غير كهربائية
Electrical Appliances	"	47,573	307,007	40,596	489,956	"	الات كهربائية
Refrigerators	NO.	25,351	9,980	107,946	21,623	عدد	ثلاجات
Air Conditioners	"	103,677	16,059	72,898	20,489	"	مكيفات هواء
Machinery Spare Parts	VALUE	-	329,410	-	369,388	قيمة	قطع غير الات
T.V., Radios, Recorders & Tapes, etc.	NO.	-	142,234	-	61,199	عدد	تلفزيونات ورايوكاسات وشرطية ومسجلات واجهزة اتصال
Dry Batteries	NO.	7,002	2	230,812	345	عدد	بطاريات جافه
Accumulators	"	235,058	7,721	340,329	15,628	"	بطاريات
Tractors	"	13,810	217,596	85,493	124,288	"	جرارات
Ovens	"	12,876	592	34,201	1,077	"	اقران
Other	VALUE	-	749	-	1,384	قيمة	اخرى
Total			1,367,047		1,614,295		الاجموع
Transport Equipment:							
Railway Locomotives	NO.	289	11,021	33	20,446	عدد	وسائط نقل:- قاطرات
Railway Wagons	"	51	1,863	431	8,319	"	عربات قاطرات
Motor Cars	"	34,117	105,152	28,836	129,930	"	عربات صوابين
Trucks & Lorries	"	12,712	220,769	262,812	210,352	"	مضخات وناواري
Buses	"	138	13,141	362	15,509	"	بصبات
Tyres & Tubes	"	842,274	18,309	1,076,658	33,616	"	انابيب واطارات
Auto-Spare Parts	VALUE	-	256,848	-	201,216	قيمة	قطع غير عربات
Motor-Cycles	NO.	4,710	5,284	14,755	5,056	عدد	دراجات بخارية
Bicycles	"	217,581	4,449	51,584	5,285	"	دراجات
Aircrafts	"	3	5,117	2,013	7,813	"	طائرات
Aircraft Spare Parts	VALUE	-	11,217	-	5,059	قيمة	قطع غير طائرات
Locomotive Spare Parts	NO.	-	17,657	-	13,853	"	قطع غير قاطرات
Ferries & Steamers	NO.	1,643	12,544	407	21,742	عدد	مراكب بخارية ومعدات
Other	VALUE	-	-	-	-	قيمة	اخرى
Total			683,371		678,196		الاجموع
Textiles:							
Yarn	M.T	429	1,683	9,658	4,819	طن متري	مفروشات:- غزل
Sewing Threads	"	263	678	223	747	"	خوط خياطة
Woven Synthetic Fabric	"	9,904	56,241	6,988	43,870	"	اقمشة من حرير صناعي
Woven Cotton Fabrics	"	129	576	221	1,206	"	اقمشة من قطن
Woven Flax Fabrics	"	1	25	57	76	"	اقمشة من كتان
Man-Made Filament & Staple	"	82	236	62	164	"	مفروشات من شعيرات تركيبية
Wadding Of Textile Materials	"	923	1,900	818	3,062	"	حشو من مواد تسججة
Carpets	VALUE	-	936	-	1,199	قيمة	سجاد
Special Woven Fabrics	M.T	439	3,365	475	3,782	طن متري	مفروشات بصفات خاصة
Knitted Or Crocheted Fabrics	"	2	3	-	-	"	اقمشة مصفورة
Ready Made Clothes	VALUE	-	56,923	-	73,122	قيمة	ملابس جاهزة
Total	"	-	195	-	7	"	اخرى
Grand Total			3,948,132		4,179,178		الاجموع الكلي

جدول رقم (5) Table No.(5)
الواردات حسب القطر خلال الفترة (يناير - يونيو) 2007 (شهرية)
Imports By Country During (Jan.-June) 2007 (Monthly)
(القيمة بالآلاف الدولارات)
(Value In US.\$ 000'S)

Countries	يناير Jan.	فبراير Feb.	مارس March	أبريل April	مايو May	يونيو June	المجموع Total	الإقطار
Industrial Countries :								الدول الصناعية :
Australia	25,591	18,321	839	13,502	12,223	53,268	123,744	أستراليا
Austria	102	9,642	2,757	1,704	124	1,310	15,639	النمسا
Belgium	714	2,703	2,692	1,556	3,605	1,751	13,021	بلجيكا
Canada	1,529	5,853	15,641	9,783	46,904	5,572	85,282	كندا
Denmark	2,178	3,607	2,815	1,857	2,639	1,380	14,476	الدنمارك
Finland	375	1,291	1,783	4,349	9,315	1,828	18,941	فنلندا
France	5,250	10,141	14,887	14,863	28,386	49,406	122,933	فرنسا
Germany	-	-	-	-	-	-	-	ألمانيا
Greece	947	494	722	426	1,286	1,363	5,238	اليونان
Ireland	219	305	1,327	2,296	1,033	2,415	7,595	أيرلندا
Italy	31,901	34,759	17,281	33,501	26,562	10,072	154,076	إيطاليا
Japan	12,912	22,659	26,092	39,797	41,674	43,105	186,239	اليابان
Netherland	5,683	7,968	8,486	7,263	19,077	17,089	65,566	هولندا
New Zealand	1,630	1,013	813	2,825	2,519	3,407	12,207	نيوزيلندا
Norway	1,356	142	752	342	46	33	2,671	النرويج
Portugal	15	150	63	253	359	184	1,024	البرتغال
Spain	1,728	1,404	1,585	1,783	3,888	2,199	12,587	إسبانيا
Sweden	5,093	6,544	2,495	12,231	11,558	12,030	49,951	السويد
Switzerland	665	2,109	6,647	2,317	4,178	5,256	21,172	سويسرا
United Kingdom	16,045	18,629	19,601	13,397	40,400	21,451	129,523	المملكة المتحدة
United States	995	5,556	11,661	9,008	16,826	41,754	85,800	الولايات المتحدة
Others	-	-	-	-	-	-	-	أخرى
Total	114,928	153,290	138,939	173,053	272,602	274,873	1,127,685	المجموع
Europe (Others) :								أوروبا (أخرى) :
Bulgaria	91	950	1,025	146	415	53	2,680	بلغاريا
Croatia	-	-	-	-	-	-	-	كرواتيا
Cyprus	305	945	473	665	732	646	3,766	قبرص
Czechoslovakia	-	-	-	-	-	-	-	تشيكوسلوفاكيا
Hungary	933	867	1,214	423	516	284	4,237	المجر
Malta	-	-	-	-	-	-	-	مالطا
Poland	1,833	402	645	185	756	1,602	5,423	بولندا
Romania	-	-	-	-	-	-	-	رومانيا
Russia	-	-	-	-	-	-	-	روسيا
Turkey	14,928	14,577	23,320	27,191	12,748	22,204	114,968	تركيا
Ukraine	4,577	1,832	7,153	5,257	7,356	9,790	35,965	أوكرانيا
Yugoslavia	-	-	-	-	-	-	-	يوغسلافيا
Others	-	-	-	-	-	28	28	أخرى
Total	22,667	19,573	33,830	33,867	22,523	34,607	167,067	المجموع

Table No.(5)Cont'd

تابع جدول رقم (5)

Countries	يناير Jan.	فبراير Feb.	مارس March	أبريل April	مايو May	يونيو June	المجموع Total	الإقطــــــــار
Africa :								أفريقيا :
COMESA Countries:-	32,801	53,448	40,014	46,870	53,920	130,396	357,449	دول الكوميسا:
Angola	-	96	-	-	-	-	96	أنجولا
Burundi	15	-	1	1	-	114	131	بورندي
Comoros	-	-	-	-	-	-	-	جزر القمر
Congo	80	17	13	83	297	168	658	الكنغو
Djibouti	20	-	1	14	-	132	167	جيبوتي
Egypt	25,555	35,212	30,860	33,280	41,302	82,823	249,032	مصر
Eritrea	18	93	73	334	356	47	921	إريتريا
Ethiopia	1,487	1,483	1,362	1,093	933	2,051	8,409	إثيوبيا
Kenya	3,325	3,328	3,319	6,162	7,541	3,171	26,846	كينيا
Madagascar	-	54	75	16	33	29	207	مدغشقر
Malawi	-	-	-	-	-	-	-	ملاوي
Mauritius	8	-	2	32	20	20	82	موريشس
Namibia	-	19	17	-	-	-	36	ناميبيا
Rwanda	-	-	-	-	-	-	-	رواندا
Seychelles	261	30	3	7	159	54	514	سيشل
Swaziland	290	10,624	2,018	1,954	830	40,258	55,974	سوازيلاند
Uganda	1,742	2,475	2,270	3,525	2,449	1,511	13,972	يوغندا
Zaire (Congo)	-	17	-	369	-	18	404	زائير
Zambia	-	-	-	-	-	-	-	زامبيا
Zimbabwe	-	-	-	-	-	-	-	زيمبابوي
Others African Countries:	2,384	1,539	8,005	560	2,457	2,516	17,461	دول أفريقية أخرى:
Algeria	51	39	105	175	526	46	942	الجزائر
Libya	1,446	-	2,007	25	-	-	3,478	ليبيا
Morocco	80	-	24	32	18	-	154	المغرب
Nigeria	17	24	70	117	60	64	352	نيجيريا
Somalia	7	-	24	-	-	-	31	الصومال
South Africa	-	-	-	-	-	-	-	جنوب أفريقيا
Tunisia	99	388	250	36	741	20	1,534	تونس
Others	684	1,088	5,525	175	1,112	2,386	10,970	أخرى
Total	35,185	54,987	48,019	47,430	56,377	132,912	374,910	المجموع

Table No.(5)Cont'd

تابع جدول رقم (5)

Countries	يناير Jan.	فبراير Feb.	مارس March	أبريل April	مايو May	يونيو June	المجموع Total	الإقطار
Asia :								آسيا :
Bangladesh	1,048	1,587	1,648	1,580	2,596	767	9,226	بنغلاديش
China	85,679	123,899	118,381	131,804	103,331	384,712	947,806	الصين
Hong Kong	707	173	575	161	1,861	710	4,187	هونغ كونج
India	29,235	35,950	37,945	49,174	40,898	59,192	252,394	الهند
Indonesia	3,197	6,878	2,544	10,296	6,924	14,332	44,171	اندونيسيا
Iran	2,661	4,035	4,914	6,616	3,425	2,380	24,031	ايران
Malaysia	5,614	6,513	4,921	10,765	7,042	5,028	39,883	ماليزيا
Pakistan	3,351	3,403	2,483	2,955	2,398	3,248	17,838	باكستان
Singapore	858	1,107	4,093	4,461	3,955	2,707	17,181	سنغافورة
South Korea	12,530	15,815	26,515	41,344	31,989	22,640	150,833	كوريا الجنوبية
Taiwan	1,091	1,444	2,138	1,947	712	1,566	8,898	تايوان
Thailand	6,075	6,689	4,664	7,687	13,027	6,477	44,619	تايلاند
Others		2,445	378	630	680	1,782	5,915	اخرى
Total	152,046	209,938	211,199	269,420	218,838	505,541	1,566,982	المجموع
Middle East :								الشرق الاوسط :
Bahrain	253	10	243	60	4,961	145	5,672	البحرين
Iraq	-	-	-	-	-	-	-	العراق
Jordan	3,990	5,333	8,674	7,283	7,963	6,584	39,827	الاردن
Kuwait	1,260	1,737	995	1,219	591	640	6,442	الكويت
Lebanon	1,228	830	2,007	1,950	4,318	2,144	12,477	لبنان
Oman	637	732	855	2,967	1,365	833	7,389	عمان
Qatar	339	396	370	301	511	233	2,150	قطر
Saudi Arabia	38,610	60,982	62,757	46,712	76,967	59,201	345,229	السعودية
Syria	1,909	2,404	2,866	3,204	5,530	3,588	19,501	سوريا
United Arab Emirates	29,128	39,972	34,796	56,055	51,382	59,205	270,538	الامارات العربية المتحدة
Yemen	-	-	-	-	-	-	-	اليمن
Others	-	-	-	-	-	-	-	اخرى
Total	77,354	112,396	113,563	119,751	153,588	132,573	709,225	المجموع
Western Hemisphere :								نصف الكرة الغربى :
Argentina	410	16	674	141	832	2,175	4,248	الارجنتين
Brazil	1,605	4,010	14,873	4,999	1,785	31,502	58,774	البرازيل
Ecuador	562	1,631	2,191	5,384	6,923	566	17,257	الاكوادور
Jamaica	-	370	143	-	386	110	1,009	جامايكا
Mexico	9	271	17	9	-	-	306	المكسيك
Panama	-	-	2	41	27	1	71	بنما
Others	8,334	3,636	6,810	27,019	3,062	3,504	52,365	اخرى
Total	10,920	9,934	24,710	37,593	13,015	37,858	134,030	المجموع
Other Countries	18,388	20,225	7,561	9,242	26,299	17,564	99,279	أقطار اخرى
Grand Total	431,488	580,343	577,821	690,356	763,242	1,135,928	4,179,178	المجموع الكلى

جدول رقم (6) Table No. (6)
الواردات حسب الاقطار والسلع خلال (يناير- يونيو) 2007
Imports By Country & Commodity During (Jan. - June) 2007
(القيمة بالآلاف الدولارات)
(Value In US.\$ 000 ' S)

Countries	بن Coffee	شاي Tea	قمح و دقيق قمح Wheat & Wheat Flour	مواد غذائية اخرى Other Food Stuffs	مشروبات وتبغ Beverages & Tobacco	منتجات بترولية Petroleum Products	مواد خام Crude Materials	الكيميائيات Chemicals	مصنوعات Manuf. Goods	آلات ومعدات Machinery & Equip.	وسائل نقل Transport Equip.	المنسوجات Textiles	المجموع Total	الاقطار
Industrial Countries:														الدول الصناعية:-
Austria	-	-	-	705	-	-	-	27	2,952	11,686	268	1	15,639	النمسا
Australia	-	-	112,063	6,440	69	-	-	131	2,023	2,838	180	-	123,744	استراليا
Belgium	-	-	-	732	23	8	62	1,897	1,472	8,311	515	1	13,021	بلجيكا
Canada	-	-	71,636	1,050	-	3	22	58	1,305	9,558	1,646	4	85,282	كندا
Switzerland	-	-	-	7	-	-	4	9,268	444	11,172	158	119	21,172	سويسرا
Denmark	-	-	-	3,536	220	-	182	3,413	2,267	3,622	168	1,068	14,476	الدنمارك
Germany	-	-	-	-	-	-	-	-	-	-	-	-	-	ألمانيا
Spain	-	-	-	649	-	-	121	2,272	3,217	5,628	628	72	12,587	اسبانيا
Finland	1	-	-	13	-	-	144	32	4,512	14,219	17	3	18,941	فنلندا
France	-	-	-	4,017	20	-	147	9,458	9,116	74,994	25,181	-	122,933	فرنسا
United Kingdom	-	-	-	2,364	144	1,196	663	11,567	10,052	92,208	11,300	29	129,523	المملكة المتحدة
Greece	-	-	-	1,692	16	-	54	536	934	1,943	95	22	5,238	اليونان
Ireland	-	-	-	1,141	3,626	-	891	2,756	1	17	-	-	7,595	ايرلندا
Italy	20	1	-	6,170	218	-	82	4,777	27,342	105,394	8,999	264	154,076	إيطاليا
Japan	-	-	-	82	-	2	82	1,144	4,524	26,745	153,462	198	186,239	اليابان
Netherlands	-	-	-	16,471	422	71	1,024	5,246	10,292	11,699	20,339	2	65,566	هولندا
Norway	-	-	-	-	-	-	-	198	143	2,231	99	-	2,671	النرويج
Portugal	-	-	-	620	-	-	15	2	75	327	-	-	1,024	البرتغال
New Zealand	-	-	-	12,087	-	-	15	-	12	93	-	-	12,207	نيوزيلندا
Sweden	-	-	-	588	-	-	50	2,607	8,729	28,064	9,845	68	49,951	السويد
United States	-	-	-	11,080	89	-	1,340	629	781	67,499	4,372	10	85,800	الولايات المتحدة
Total	21	1	183,699	69,444	4,847	1,280	4,801	56,018	90,193	478,248	237,272	1,861	1,127,685	المجموع
Europe (Other) :-														الاربا (اخرى):-
Bulgaria	-	-	-	39	-	-	-	653	137	1,851	-	-	2,680	بلغاريا
Czechoslovakia	-	-	-	-	-	-	-	-	-	-	-	-	-	تشيكوسلوفاكيا
Cyprus	-	-	-	-	-	-	-	3,022	416	328	-	-	3,766	قبرص
Hungary	-	-	-	147	-	-	-	7	337	3,746	-	-	4,237	المجر
Poland	-	-	-	664	-	-	-	-	1,798	2,570	391	-	5,423	بولندا
Romania	-	-	-	-	-	-	-	-	-	-	-	-	-	رومانيا
Russia	-	-	-	-	-	-	-	-	-	-	-	-	-	روسيا
Turkey	-	-	2,298	22,938	13	64	747	628	28,720	48,952	9,821	787	114,968	تركيا
Ukraine	-	-	-	8,601	2	457	21	846	24,021	2,011	2	4	35,965	اكرانيا
Total	-	-	2,298	32,389	15	521	768	5,156	55,429	59,458	10,214	791	167,039	المجموع

Table No. (6) Cont'd

Countries	بن Coffee	شاي Tea	قمح واطبق Wheat & Wheat Flour	مواد غذائية الغري Other Food Stuffs	مشروبات وتبغ Beverages & Tobacco	منتجات بترولية Petroleum Products	مواد خام Crude Materials	الكيميائيات Chemicals	ممنوعات Manuf. Goods	الات ومعدات Machinery & Equip.	وسائل نقل Transport Equip.	المنسوجات Textiles	المجموع Total	الإقليم
Africa :														
Comesa Countries:-	13,048	21,870	98	20,482	4,515	6,394	2,956	16,839	162,236	101,253	5,510	2,248	357,449	الافريقيا : دول الكوميسا:
Djibuti	-	-	-	14	-	-	-	20	1	-	132	-	167	جيبوتي
Ethiopia	31	-	-	7,343	-	-	-	-	3	947	85	-	8,409	اثيوبيا
Kenya	166	21,284	8	170	119	-	19	290	1,278	2,594	67	851	26,846	كينيا
Uganda	12,851	-	-	259	-	-	-	95	579	172	-	16	13,972	يوغندا
Zaire (Congo)	-	-	-	8	-	-	-	23	3	2	368	-	404	زائير
Zimbabwe	-	-	-	-	-	-	-	-	-	-	-	-	-	زيمبابوي
Egypt	-	586	29	12,240	4,365	6,394	2,906	14,529	159,851	42,582	4,485	1,065	249,032	مصر
Zambia	-	-	-	-	-	-	-	-	-	-	-	-	-	زامبيا
Rwanda	-	-	-	-	-	-	-	-	-	-	-	-	-	رواندا
Burundi	-	-	-	-	-	-	-	-	7	26	-	-	131	بوروندي
Seychelles	-	-	-	-	-	-	12	452	7	13	24	6	514	سيشيل
Eritria	-	-	-	-	-	-	19	-	78	822	-	2	921	اريتريا
Malawi	-	-	-	-	-	-	-	-	-	-	-	-	-	ملاوي
Mauritius	-	-	-	-	-	-	-	20	2	53	-	7	82	موريشس
Angola	-	-	-	96	-	-	-	-	-	-	-	-	96	انجولا
Comoros	-	-	-	-	-	-	-	-	-	-	-	-	-	جزر القمر
Madagascar	-	-	61	129	-	-	-	-	17	-	-	-	207	مدغشقر
Swaziland	-	-	-	223	31	-	-	1,400	377	53,391	349	203	55,974	سوازيلاند
Namibia	-	-	-	-	-	-	-	-	21	15	-	-	36	نامبيا
Congo	-	-	-	-	-	-	-	10	29	619	-	-	658	الكونغو
Others African Countries:-	-	1	-	1,283	-	-	-	326	256	1,074	56	17	3,013	دول افريقية اخرى:
Nigeria	-	1	-	-	-	-	-	268	69	14	-	-	352	نيجيريا
Morocco	-	-	-	18	-	-	-	-	18	94	24	-	154	المغرب
Tunisia	-	-	-	1,223	-	-	-	-	122	159	20	10	1,534	تونس
Algeria	-	-	-	18	-	-	-	58	47	807	12	-	942	الجزائر
Somalia	-	-	-	24	-	-	-	-	-	-	-	7	31	الصومال
South Africa	-	-	-	-	-	-	-	-	-	-	-	-	-	جنوب افريقيا
Total	13,048	21,871	98	21,765	4,515	6,394	2,956	17,165	162,492	102,327	5,566	2,265	360,462	المجموع

تابع جدول رقم (6)

Table No. (6) Cont'd

Countries	بن Coffee	شاي Tea	قمح ودقيق قمح Wheat & Wheat Flour	مواد غذائية اخرى Other Food Stuffs	مشروبات وتبغ Beverages & Tobacco	منتجات بترولية Petroleum Products	مواد خام Crude Materials	الكيميائيات Chemicals	مصنوعات Manuf. Goods	الات ومعدات Machinery & Equip.	وسائل نقل Transport Equip.	المنسوجات Textiles	المجموع Total	الاقتصاد
Asia:														
Bangladesh	-	-	-	78	-	-	78	13	8,760	71	-	226	9,226	البنغالديش
China	-	3	-	11,189	3,934	384	2,305	49,515	218,488	401,620	203,037	57,331	947,806	الصين
Hong Kong	-	-	-	261	-	-	-	4	249	2,418	1,251	4	4,187	هونغ كونغ
Indonesia	-	-	-	1,147	-	-	392	791	7,975	31,296	1,443	1,127	44,171	اندونيسيا
India	235	70	-	5,622	1,461	132	1,010	25,261	51,619	90,170	60,902	15,912	252,394	الهند
Iran	-	-	-	1,892	-	9,580	148	89	2,094	6,216	3,974	38	24,031	اليران
S. Korea	-	-	-	95	-	2	1,260	3,238	5,378	73,363	64,531	2,966	150,833	كوريا الجنوبية
Malaysia	13	-	-	5,590	-	149	6,683	2,150	6,219	18,552	494	33	39,883	ماليزيا
Pakistan	-	-	-	413	-	-	334	2,671	1,389	1,540	1,448	10,043	17,838	باكستان
Singapore	-	-	-	286	17	-	261	132	3,374	11,037	1,382	692	17,181	سنغافورة
Thailand	-	-	-	1,387	27	-	1,032	291	21,756	11,331	8,236	559	44,619	تايلاند
Taiwan	-	-	-	6	-	1	123	502	2,512	4,724	925	105	8,898	تايوان
Total	248	73	-	27,966	5,439	10,248	13,626	84,657	329,813	652,338	347,623	89,036	1,561,067	المجموع
Middle East:														
Arab Emirates	2	1	300	6,750	512	45,048	2,871	13,934	88,787	69,542	32,658	10,133	270,538	الشرق الأوسط
Bahrain	-	-	-	-	-	2,310	-	40	417	2,798	86	21	5,672	الإمارات العربية البحرين
Iraq	-	-	-	-	-	-	-	-	-	-	-	-	-	العراق
Jordan	-	-	-	394	-	53	1,241	29,071	3,752	4,748	525	43	39,827	الأردن
Kuwait	-	-	-	25	-	-	3,960	111	941	1,332	69	4	6,442	الكويت
Lebanon	-	-	-	503	-	-	8	645	2,330	8,745	116	130	12,477	لبنان
Oman	-	-	-	1,979	-	-	209	837	2,607	1,474	243	40	7,389	عمان
Qatar	-	-	-	20	-	-	187	40	294	1,128	433	48	2,150	قطر
Saudi Arabia	4	36	-	15,151	483	2,209	20,264	31,715	84,602	148,246	21,996	20,523	345,229	السعودية
Syria	3	-	2	2,647	10	-	286	3,544	2,889	4,243	199	5,678	19,501	سوريا
Yemen	-	-	-	-	-	-	-	-	-	-	-	-	-	اليمن
Total	9	37	302	27,469	1,005	49,620	29,026	79,937	186,619	242,256	56,325	36,620	709,225	المجموع
Western Hemisphere:														
Argentina	-	-	-	3,812	-	-	-	70	247	3	116	-	4,248	تصف الكرة الغربية
Brazil	-	-	-	1,036	5,382	-	-	196	471	51,056	633	-	58,774	البرازيل
Ecuador	-	-	4,654	1,113	-	-	38	743	3,434	6,840	435	-	17,257	الإكوادور
Mexico	-	-	-	-	-	-	-	224	4	-	78	-	306	المكسيك
Panama	-	-	-	-	-	-	-	-	44	1	-	26	71	بنما
Total	-	-	4,654	5,961	5,382	-	38	1,233	4,200	57,900	1,262	26	80,656	المجموع
Other Countries:	234	21	47,152	10,315	4,409	27,713	1,056	16,248	22,739	21,768	19,934	1,455	173,044	القطر الخري
Grand Total	13,560	22,003	238,203	195,309	25,612	95,776	52,271	260,414	851,485	1,614,295	678,196	132,054	4,179,178	المجموع الكلي

تابع جدول رقم (6)

جدول رقم (8) Table No.

الواردات الحكومية حسب القطر خلال الفترة (يناير - يونيو) 2007 (شهرياً)

Government Imports By Country During (Jan. - June) 2007 (Monthly)

(القيمة بالآلاف الدولارات)

(Value In US.\$ 000'S)

Countries	يناير Jan.	فبراير Feb.	مارس March	أبريل April	مايو May	يونيو June	المجموع Total	الاقطار
Industrial Countries:								الدول الصناعية:-
Australia	120	204	3	25	13	125	490	أستراليا
Austria	-	341	-	24	-	427	792	النمسا
Belgium	9	554	37	53	59	-	712	بلجيكا
Canada	-	-	86	-	8	-	94	كندا
Denmark	-	-	232	52	-	13	297	الدنمارك
Finland	11	68	770	-	-	-	849	فنلندا
France	177	1,818	1,662	266	5,649	763	10,335	فرنسا
Germany	-	-	-	-	-	-	-	ألمانيا
Greece	-	-	347	-	-	-	347	اليونان
Ireland	-	-	-	-	-	-	-	أيرلندا
Italy	3,243	831	886	1,304	2,446	720	9,430	إيطاليا
Japan	115	3,297	4,006	15,834	6,900	14,205	44,357	اليابان
Netherland	-	326	691	153	1,583	45	2,798	هولندا
Norway	-	-	-	-	-	-	-	النرويج
Portugal	-	-	-	-	-	-	-	البرتغال
Spain	-	63	720	-	1,980	107	2,870	إسبانيا
Sweden	918	183	250	803	133	-	2,287	السويد
Switzerland	73	26	4,891	-	-	-	4,990	سويسرا
United Kingdom	139	1,080	2,341	658	1,245	7,236	12,699	المملكة المتحدة
United States	-	6	330	-	709	-	1,045	الولايات المتحدة
Other	-	2	-	-	-	-	2	أخرى
Total	4,805	8,799	17,252	19,172	20,725	23,641	94,394	المجموع
Developing Countries:								الدول النامية:-
Europe (Others) :								أوروبا (أخرى) :
Bulgaria	-	-	-	-	-	-	-	بلغاريا
Cyprus	-	-	-	106	-	3	109	قبرص
Czechoslovakia	-	-	-	-	-	-	-	تشيكوسلوفاكيا
Hungary	-	-	-	-	-	-	-	المجر
Poland	-	-	14	-	-	-	14	بولندا
Romania	-	-	-	-	-	-	-	رومانيا
Russia	-	-	-	-	-	-	-	روسيا
Turkey	310	674	81	1,669	65	1,183	3,982	تركيا
Ukraine	-	176	94	-	37	51	358	أوكرانيا
Yugoslavia	-	-	-	-	-	-	-	يوغوسلافيا
Other	-	-	-	-	-	133	133	أخرى
Total	310	850	189	1,775	102	1,370	4,596	المجموع
Africa :								أفريقيا :
Djibouti	-	-	-	-	-	-	-	جيبوتي
Ethiopia	-	-	1	-	-	-	1	إثيوبيا
Kenya	-	-	-	75	261	-	336	كينيا
Libya	-	-	-	-	-	-	-	ليبيا
Morocco	-	-	-	-	-	-	-	المغرب
South Africa	-	-	-	-	-	-	-	جنوب أفريقيا
Tunisia	-	-	-	10	-	-	10	تونس
Uganda	-	-	-	-	-	-	-	أوغندا
Zaire	-	-	-	-	-	-	-	زائير
Zimbabwe	-	-	-	-	-	-	-	زيمبابوي
Other	-	9,246	1,169	10	-	34,946	45,371	أخرى
Total	-	9,246	1,170	95	261	34,946	45,718	المجموع

Table No.(7) Cont'd

تابع جدول رقم (7)

Commodity	يناير Jan.	فبراير Feb.	مارس March	أبريل April	مايو May	يونيو June	المجموع Total	السلع
Chemicals :								مواد كيميائية :
Medical & Pharmaceutical Products	0	0	1,880	721	1,671	705	4,977	أدوية ومعدات طبية وصيدلانية
Chemical Products	-	2,115	1,573	874	806	172	5,540	عناصر كيميائية ومركباتها
Fertilizers	-	-	-	10	4		14	اسمدة
Tanning & Dyeing Materials	3	42	7	3	155	22	232	مواد للديباغة والصباغة والتلوين
Perfumes & Cosmetics	-	-	-	-	163		163	عطور ومستحضرات تجميل
Explosives	-	-	-	-	-	788	788	مفرقات
Insecticides	-	-	-	-	-	-	0	مبيدات حشرية
Others	-	48	207	485	168	9	917	أخرى
Total	3	2,205	3,667	2,093	2,967	1,696	12,631	المجموع
Manufactured Goods :								مصنوعات :
Leather Products	-	1	2	-	1	-	4	مصنوعات الجلود
Manufactured Rubber	-	52	61	117	4	1	235	مصنوعات المطاط
Manufactured Plastics	0	83	14	759	1,437	1,323	3,616	مصنوعات البلاستيك
Manufactured Wood & Cork	1	68	-	333	-	-	402	مصنوعات خشب وقلين
Glass & Glassware	-	59	127	-	-	-	186	مصنوعات الزجاج
Iron & Steel	7,892	10,381	5,325	13,134	2,905	11,132	50,769	حديد وصلب
Manufactured Metal	28	533	378	1,135	6,318	29,112	37,504	مصنوعات المعادن
Footwear	-	-	-	-	-	-	0	أحذية
Jute & Sacks	-	330	183	342	294	839	1,988	خيش وجوالات
Books, Magazines, And Newspapers	-	327	680	247	1,130	798	3,182	كتب ومجلات وجراند
Cement & Asbestos Pipes	924	1,104	1,049	567	726	13,702	18,072	أسمنت ومواسير اسبستس
Scientific Equipments	1,197	4,581	1,576	3,075	3,460	4,099	17,988	أجهزة علمية
Paper Products	1	14	64	157	131	-	367	مصنوعات الورق
Ceramic Products	-	-	16	196	-	15	227	مصنوعات الخزف
Toys & Sport Goods	0	0	1	1	-	-	2	لعب أطفال وأدوات رياضية
Other	88	1,436	87	280	705	385	2,981	أخرى
Total	10,131	18,969	9,563	20,343	17,111	61,406	137,523	المجموع
Machinery & Equipment :								آلات ومعدات:-
Non-Electrical Appliances	1,321	2,708	3,928	761	9,299	67,554	85,571	آلات غير كهربائية
Electrical Appliances	7,168	27,246	14,115	17,344	18,359	37,558	121,790	آلات كهربائية
Refrigerators	55	46	12	8	6	132	259	ثلاجات
Air Conditioners	2	122	20	193	21	586	944	مكيفات هواء
Machinery Spare Parts	3,184	2,713	3,966	1,243	8,733	11,227	31,066	قطع غيار آلات
T.V., Radios, Recorders & Tapes, etc.	2	-	4	15	175	4,225	4,421	تلفزيونات ورايويوهات وشرطة ومسجلات واجهزة اتصال
Dry Batteries	-	-	-	-	-	-	0	بطاريات جافه
Accumulators	-	202	0	607	87	76	972	بطاريات
Tractors	132	53	200	874	-	-	1,259	جرارات
Ovens	0	2	-	-	57	-	59	أفران
Other	-	536	-	92	-	-	628	أخرى
Total	11,864	33,628	22,245	21,137	36,737	121,358	246,969	المجموع

Table No.(7) Cont'd

تابع جدول رقم (7)

Commodity	يناير Jan.	فبراير Feb.	مارس March	أبريل April	مايو May	يونيو June	المجموع Total	المسئع
Transport Equipment :								وسائل نقل :
Railway Locomotives	105	-	-	8,770	-	-	8,875	قطارات
Railway Wagons	-	-	-	-	-	-	0	عربات قطارات
Motor Cars	19	1,738	3,183	5,104	4,180	6,226	20,450	عربات صوالين
Trucks & Lorries	259	1,677	5,053	35,960	4,342	76,504	123,795	شاحنات و لواري
Buses	-	2,426	284	21	141	-	2,872	بصات
Tyres & Tubes	1	6	120	503	263	767	1,660	انابيب واطارات
Auto Spare Parts	74	325	1,362	691	698	35,691	38,841	قطع غيار عربات
Motor-Cycles	0	-	45	664	1	-	710	دراجات بخارية
Bicycles	-	-	-	-	-	-	0	دراجات
Aircrafts	-	-	-	273	-	-	273	طائرات
Aircraft Spare Parts	-	156	13	17	170	-	356	قطع غيار طائرات
Locomotive Spare Parts	25	1,213	584	1,031	1,522	3,365	7,740	قطع غيار قطارات
Ferries & Steamers	-	-	15	165	-	-	180	مراكب بخارية ومعديات
Other	-	-	-	-	-	-	0	أخرى
Total	483	7,541	10,659	53,199	11,317	122,553	205,752	المجموع
Textiles :								منسوجات :
Yarn	0	168	-	-	-	-	168	غزل
Sewing Threads	-	-	30	62	4	-	96	خيوط حياكة
Woven Synthetic Fabric	-	-	197	119	-	-	316	اقمشة من حرير صناعي
Woven Cotton Fabrics	-	-	-	-	-	641	641	اقمشة من قطن
Woven Flax Fabrics	1	-	-	-	-	-	1	اقمشة من كتان
Man-Made Filament & Staple	-	-	-	-	61	-	61	منسوجات من شعيرات تركيبية
Wadding Of Textile Materials	0	-	-	-	-	97	97	حشو من مواد نسيجية
Carpets	1	12	5	1	1	2	22	سجاد
Special Woven Fabrics	-	-	-	-	-	69	69	منسوجات بصفات خاصة
Knitted Or Crocheted Fabrics	-	-	-	-	-	-	0	اقمشة مصنرة
Ready Made Clothes	-	814	2,157	27	-	876	3,874	ملبوسات جاهزة
Other	-	-	-	-	-	-	0	أخرى
Total	2	994	2,389	209	66	1,685	5,345	المجموع
Other	5,209	4,217	9,776	3,586	4,467	34,936	62,191	أخرى
Grand Total	28,697	70,809	58,713	103,723	73,757	345,822	681,521	المجموع الكلي

جدول رقم (8) Table No.

الواردات الحكومية حسب القطر خلال الفترة (يناير - يونيو) 2007 (شهرياً)

Government Imports By Country During (Jan. - June) 2007 (Monthly)

(القيمة بالآلاف الدولارات)

(Value In US.\$ 000'S)

Countries	يناير Jan.	فبراير Feb.	مارس March	أبريل April	مايو May	يونيو June	المجموع Total	الاقطار
Industrial Countries:								الدول الصناعية:-
Australia	120	204	3	25	13	125	490	أستراليا
Austria	-	341	-	24	-	427	792	النمسا
Belgium	9	554	37	53	59	-	712	بلجيكا
Canada	-	-	86	-	8	-	94	كندا
Denmark	-	-	232	52	-	13	297	الدنمارك
Finland	11	68	770	-	-	-	849	فنلندا
France	177	1,818	1,662	266	5,649	763	10,335	فرنسا
Germany	-	-	-	-	-	-	-	ألمانيا
Greece	-	-	347	-	-	-	347	اليونان
Ireland	-	-	-	-	-	-	-	أيرلندا
Italy	3,243	831	886	1,304	2,446	720	9,430	إيطاليا
Japan	115	3,297	4,006	15,834	6,900	14,205	44,357	اليابان
Netherland	-	326	691	153	1,583	45	2,798	هولندا
Norway	-	-	-	-	-	-	-	النرويج
Portugal	-	-	-	-	-	-	-	البرتغال
Spain	-	63	720	-	1,980	107	2,870	إسبانيا
Sweden	918	183	250	803	133	-	2,287	السويد
Switzerland	73	26	4,891	-	-	-	4,990	سويسرا
United Kingdom	139	1,080	2,341	658	1,245	7,236	12,699	المملكة المتحدة
United States	-	6	330	-	709	-	1,045	الولايات المتحدة
Other	-	2	-	-	-	-	2	أخرى
Total	4,805	8,799	17,252	19,172	20,725	23,641	94,394	المجموع
Developing Countries:								الدول النامية:-
Europe (Others) :								أوروبا (أخرى) :
Bulgaria	-	-	-	-	-	-	-	بلغاريا
Cyprus	-	-	-	106	-	3	109	قبرص
Czechoslovakia	-	-	-	-	-	-	-	تشيكوسلوفاكيا
Hungary	-	-	-	-	-	-	-	المجر
Poland	-	-	14	-	-	-	14	بولندا
Romania	-	-	-	-	-	-	-	رومانيا
Russia	-	-	-	-	-	-	-	روسيا
Turkey	310	674	81	1,669	65	1,183	3,982	تركيا
Ukraine	-	176	94	-	37	51	358	أوكرانيا
Yugoslavia	-	-	-	-	-	-	-	يوغوسلافيا
Other	-	-	-	-	-	133	133	أخرى
Total	310	850	189	1,775	102	1,370	4,596	المجموع
Africa :								أفريقيا :
Djibouti	-	-	-	-	-	-	-	جيبوتي
Ethiopia	-	-	1	-	-	-	1	إثيوبيا
Kenya	-	-	-	75	261	-	336	كينيا
Libya	-	-	-	-	-	-	-	ليبيا
Morocco	-	-	-	-	-	-	-	المغرب
South Africa	-	-	-	-	-	-	-	جنوب أفريقيا
Tunisia	-	-	-	10	-	-	10	تونس
Uganda	-	-	-	-	-	-	-	أوغندا
Zaire	-	-	-	-	-	-	-	زائير
Zimbabwe	-	-	-	-	-	-	-	زيمبابوي
Other	-	9,246	1,169	10	-	34,946	45,371	أخرى
Total	-	9,246	1,170	95	261	34,946	45,718	المجموع

Table No.(8) Cont'd

Countries	يناير Jan.	فبراير Feb.	مارس March	أبريل April	مايو May	يونيو June	المجموع Total	الاقطار
Asia :								آسيا :
Bangladesh	-	-	-	-	-	-	-	بنغلاديش
China	12,435	17,429	13,567	26,803	9,100	244,987	324,321	الصين
Hong Kong	-	-	417	27	620		1,064	هونغ كونج
India	2,280	5,049	5,444	13,312	5,493	3,614	35,192	الهند
Indonesia	-	-	-	488	-	-	488	اندونيسيا
Iran	521	1,109	3,779	2,461	759	1,562	10,191	ايران
Malaysia	195	-	-	295	527	183	1,200	ماليزيا
Pakistan	-	-	-	150	92	-	242	باكستان
Singapore	-	-	245	-	162	-	407	سنغافورة
South Korea	25	2,248	2,045	2,194	2,683	33	9,228	كوريا الجنوبية
Taiwan	-	-	1	-	-	97	98	تايوان
Thailand	124	342	1,083	501	207	40	2,297	تايلاند
Other	-	-	-	-	-	-	-	أخرى
Total	15,580	26,177	26,581	46,231	19,643	250,516	384,728	المجموع
Middle East :								الشرق الاوسط :
United Arab Emirates	-	1,332	792	614	1,300	1,908	5,946	الامارات العربية المتحدة
Bahrain	-	-	-	-	-	-	-	البحرين
Egypt	2,933	10,507	4,896	3,517	9,545	8,917	40,315	مصر
Iraq	-	-	-	-	-	-	-	العراق
Jordan	-	15	-	891	-	-	906	الأردن
Kuwait	-	63	117	-	3	93	276	الكويت
Lebanon	9	-	-	35	-	-	44	لبنان
Oman	-	28	-	220	326	-	574	عمان
Qatar	-	-	-	-	-	-	-	قطر
Saudi Arabia	969	5,066	3,568	1,500	6,000	2,294	19,397	السعودية
Syria	-	6	108	-	27	25	166	سوريا
Yemen	-	-	-	-	-	-	-	اليمن
Other	206	-	-	-	-	-	206	أخرى
Total	4,117	17,017	9,481	6,777	17,201	13,237	67,830	المجموع
Western Hemisphere :								نصف الكرة الغربي :
Argentina	-	-	-	-	-	-	-	الأرجنتين
Brazil	145	-	-	243	-	-	388	البرازيل
Ecuador	-	641	323	84	4,590	-	5,638	الإكوادور
Jamaica	-	-	-	-	-	-	-	جامايكا
Mexico	-	-	-	-	-	-	-	المكسيك
Panama	-	-	-	-	-	-	-	بنما
Other	56	354	723	25,616	1,092	887	28,728	أخرى
Total	201	995	1,046	25,943	5,682	887	34,754	المجموع
Other Countries	3,684	7,725	2,994	3,730	10,143	21,225	49,501	اقطار اخرى :-
Grand Total	28,697	70,809	58,713	103,723	73,757	345,822	681,521	المجموع الكلي