

**Central Bank of Sudan**

**بنك السودان المركزي**

**Statistics Directorate**

**إدارة الإحصاء**



**الموجز الإحصائي  
للتجارة الخارجية**

**Foreign Trade  
Statistical Digest**

**April - June 2006**

**ابريل - يونيو 2006**

**Issue: 2**

**العدد : 2**

**Volume: 43**

**المجلد: 43**

**Central Bank of Sudan**

**Statistics Directorate**



**بنك السودان المركزي**

**إدارة الإحصاء**

**الموجز الإحصائي**

**للتجارة الخارجية**

أبريل - يونيو 2006

---

**Foreign Trade**

**Statistical Digest**

**April - June 2006**

Central Bank of Sudan Khartoum – Almogran P. O. Box: 313 Tel: (249) 87056065 Fax: (249) 183781341 Website: <a href="http://www.cbos.gov.sd">http://www.cbos.gov.sd</a> Email: <a href="mailto:research@cbos.gov.sd">research@cbos.gov.sd</a>	بنك السودان المركزي الخرطوم – المقرن ص. ب. : 313 ت : (249) 87056065 فاكس : (249) 183781341 الموقع على الانترنت : <a href="http://www.cbos.gov.sd">http://www.cbos.gov.sd</a> بريد الكتروني : <a href="mailto:research@cbos.gov.sd">research@cbos.gov.sd</a>
--	--

الطابعون: دار السداد للطباعة تلفون : 832333371 فاكس: 832333372

**الموجز الإحصائي للتجارة الخارجية**  
**Foreign Trade Statistical Digest**

Contents	الجدول Table	الصفحة Page	المحتويات
Introduction		4-5	المقدمة
Trade Balance During the period 2000 - (Jan.- June) 2006		6	الميزان التجاري خلال الفترة 2000- ( يناير- يونيو ) 2006
Section (A) Exports			القسم الأول الصادرات
Summary of Exports during the period (Jan. - June) 2006	1	9	ملخص الصادرات خلال الفترة (يناير - يونيو) 2006
Exports by commodity during the period (Jan. - June) 2006 (Monthly)	2	13	الصادرات حسب السلع خلال الفترة (يناير- يونيو) 2006 (شهرياً)
Exports by commodity during the period (Jan. - June) 2006 (Quarterly)	3	14	الصادرات حسب السلع خلال الفترة (يناير- يونيو) 2006 (ربع سنوي)
Exports By commodity during the years 2005 & 2006	4	15	الصادرات حسب السلع خلال عامي 2006-2005
Exports By country during the period (Jan. - June) 2006 (Monthly)	5	16-18	الصادرات حسب القطر خلال الفترة (يناير- يونيو) 2006 (شهرياً)
Exports By country & commodity during the period (Jan. - June) 2006	6	19-21	الصادرات حسب القطر والسلع خلال الفترة (يناير- يونيو) 2006
Section (B) Imports			القسم الثاني الواردات
Summary of Imports during the period (Jan. - June) 2006	1	23	ملخص الواردات خلال الفترة (يناير- يونيو) 2006
Imports by Commodity during the period (Jan. - June) 2006 (Monthly)	2	25-27	الواردات حسب السلع خلال الفترة (يناير- يونيو) 2006 (شهرياً)
Imports by Commodity during the period (Jan. - June) 2006 Quarterly)	3	28-30	الواردات حسب السلع خلال الفترة ( يناير- يونيو) 2006 ( ربع سنوي )
Imports by Commodity During the period (Jan. - June) 2005- 2006	4	31-33	الواردات حسب السلع خلال الفترة ( يناير- يونيو) 2006-2005
Imports by Country during the period (Jan. - June) 2006 (Monthly)	5	34-36	الواردات حسب القطر خلال الفترة (يناير- يونيو)2006(شهرياً)
Imports by Countries & Commodity during the period (Jan. - June) 2006	6	37-39	الواردات حسب الأقطار والسلع خلال الفترة ( يناير- يونيو)2006
Government Imports by Commodity during the period (Jan. - June) 2006(Monthly)	7	40-42	الواردات الحكومية بالسلع خلال الفترة ( يناير- يونيو)2006(شهرياً)
Government Imports by Country during the period (Jan. - June) 2006(Monthly)	8	43-44	الواردات الحكومية حسب القطر خلال الفترة ( يناير- يونيو) 2006 (شهرياً)

## المقدمة

تعتمد إحصاءات التجارة الخارجية المدرجة في هذا الموجز على أرقام الصادرات و الواردات التي تم تسجيلها في المحطات الجمركية المتواجدة في بور تسودان ، جوبا ، وادي حلفا ، كسلا ، الجنينة ، باسندة ، الكرمك ، قيسان ، مليط ، لوكدي، القلابات، العبيدية، دنقلا، حمرة الشيخ، أبوحمد، ام دافوق، القضارف والحاويات سوبا. وتشتمل أيضاً على الصادرات والواردات التي تمت عن طريق مطار الخرطوم وبوسنة الخرطوم العمومية . ويعتبر ميناء بور تسودان المنفذ الرئيسي الذي تتم عن طريقه معظم تجارة البلاد الخارجية.

تحسب الواردات علي أساس (سيف) أي أن القيمة تمثل تكلفة البضاعة ، التأمين والترحيل حتى ميناء الوصول. أما الصادرات فهي مبنية على أساس (فوب) أي أن قيمة البضاعة لا تشمل تكلفة التأمين و الترحيل.

نشير إلى أن إحصاءات التجارة الخارجية لا تشمل قيم الهدايا ، ا متعة الشخصية وما يتم استئجاره غراض العرض لفترة لا تتعدى ستة أشهر، غير أن قيم التأجير تظهر ضمن إحصاءات ميزان المدفوعات.

أيضاً يصدر الجهاز المركزي للإحصاء بيانات عن الصادرات والواردات والميزان التجاري بالعملية المحلية. كما يمكن طلب بيانات التجارة الخارجية من رئاسة شرطة الجمارك.

---

---

## Introduction

---

---

The foreign trade statistics presented here, cover all **Exports** and **Imports** registered at the custom stations in Port Sudan "the main port", Juba, Wadi Halfa, Kassala, Elgeneina, Bassunda, Elkurmk, Geisan, Muleet, Lokadi, El Galabat, Alabedia, Dongola, Hamart Elsheikh, Abu Hamed, Um Dafug, Elgadaref and Sooba. They also include the exports and the imports channeled through Khartoum Airport and Post Office in Khartoum.

The imports are valued on C.I.F. basis, which represent the cost of goods, insurance and freight at the port of destination. Exports are valued on F.O.B basis, which exclude the value of insurance and freight.

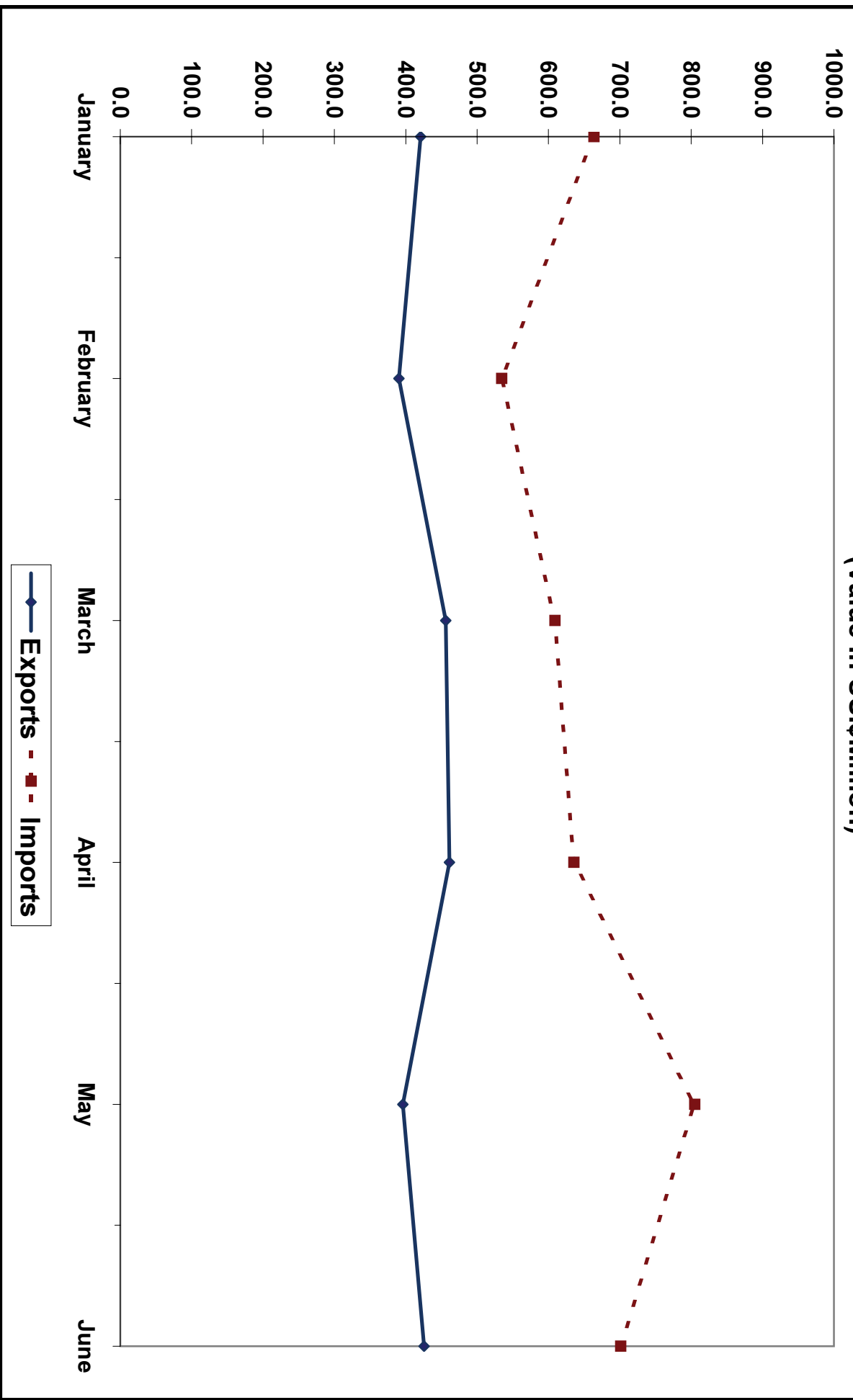
The foreign trade statistics exclude gifts, personal effects, and any other imports for exhibition for a period not more than six months, whereas the values of rent are recorded in the balance of payments statistics.

This data is also published by Central Bureau of Statistics in local currency, and can be found in the General Customs Department.

الميزان التجاري خلال الفترة 2000 - (يناير - يونيو) 2006  
Trade Balance During The Period 2000 - (Jan.-June) 2006  
(القيمة بالآلاف الدولارات)  
(VALUE IN US.\$000'S)

Period	الميزان التجاري Trade Balance	الواردات Imports	إجمالي الصادرات Total Exports	الصادرات غير البترولية Non Petroleum Exports	الصادرات البترولية Petroleum Exports	الفترة
2000	268,940	1,537,768	1,806,708	455,951	1,350,757	2000
2001	602,257-	2,300,960	1,698,703	322,037	1,376,666	2001
2002	497,269-	2,446,384	1,949,115	438,258	1,510,857	2002
2003	339,739-	2,881,915	2,542,176	494,471	2,047,705	2003
2004	297,466-	4,075,230	3,777,764	677,278	3,100,486	2004
2005	1,932,542-	6,756,820	4,824,278	636,918	4,187,360	2005
2006	1,397,732-	3,948,132	2,550,400	317,935	2,232,465	2006
January	242,727-	663,607	420,880	80,308	340,572	يناير
February	143,882-	534,385	390,503	40,644	349,859	فبراير
March	152,811-	608,936	456,125	62,932	393,193	مارس
April	174,116-	635,292	461,176	55,202	405,974	أبريل
May	408,870-	804,772	395,902	28,844	367,058	مايو
June	275,326-	701,140	425,814	50,005	375,809	يونيو

Trade Balance During the Period (January - June)  
2006  
(Value In US.\$Million)





القسم الأول

---

---

الصـادات

Section (A)

---

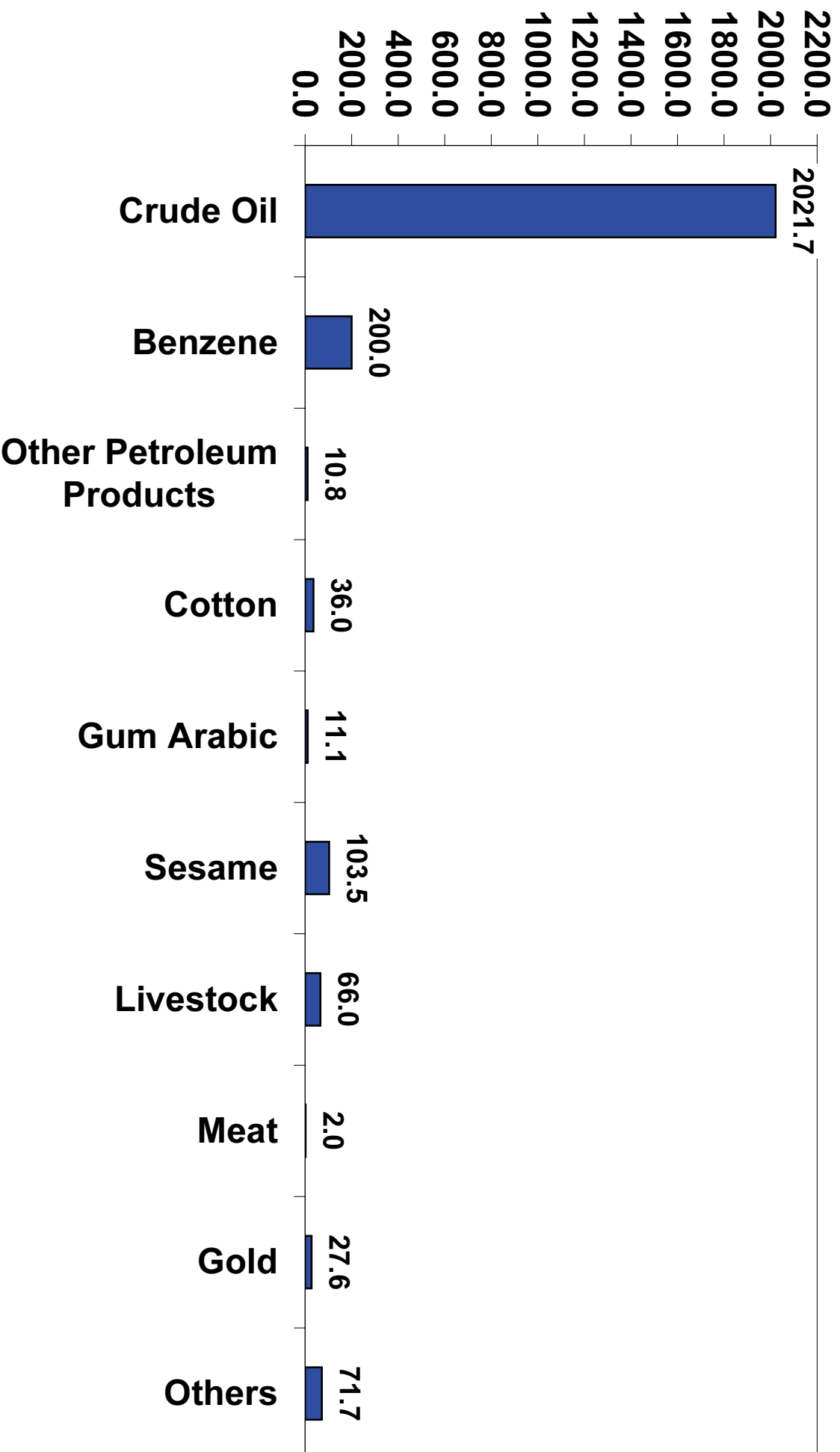
---

**EXPORTS**

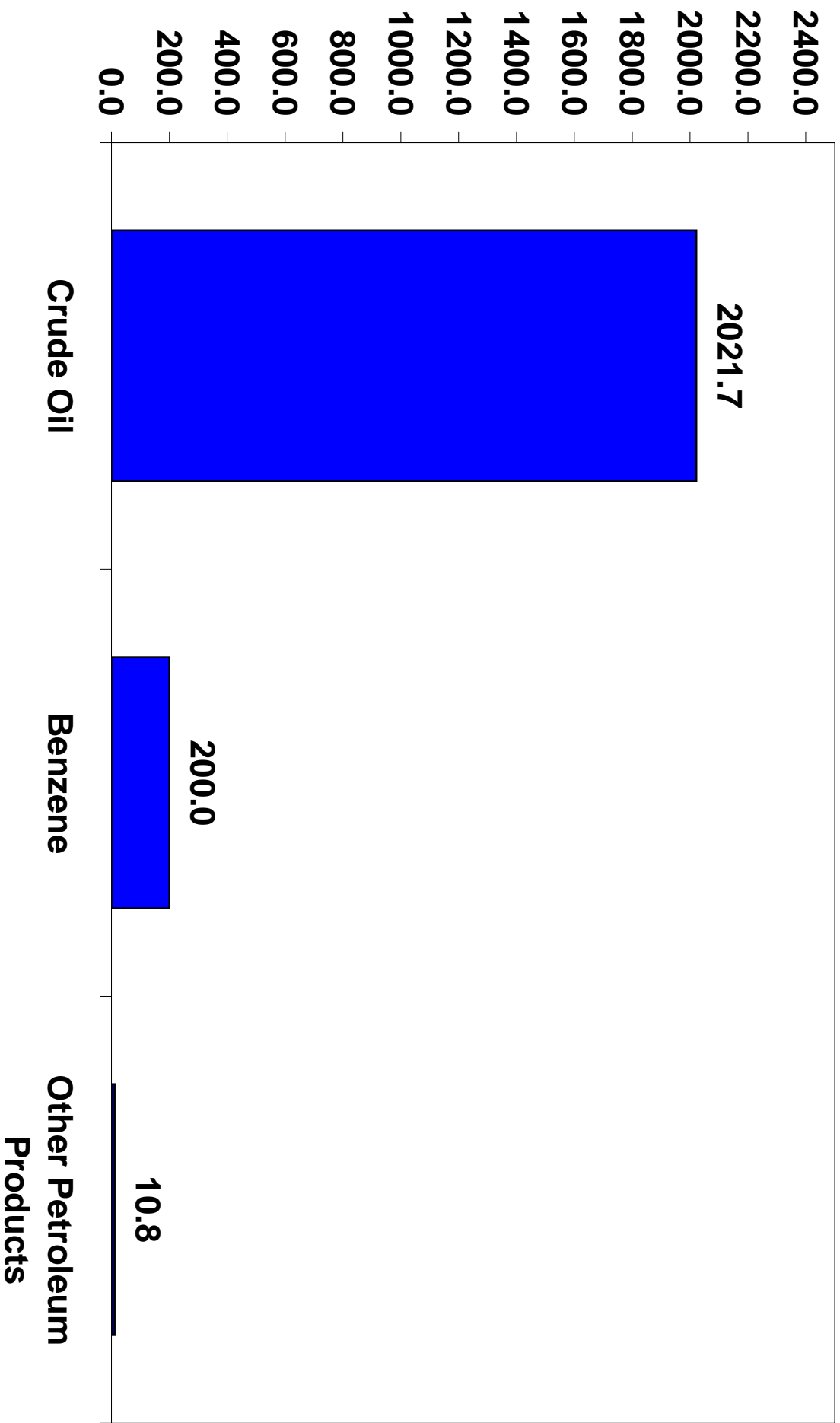
**جدول رقم (1) Table No. (1)**  
**ملخص الصادرات خلال الفترة (يناير- يونيو) 2006**  
**Summary Of Exports During The Period ( Jan. -June ) 2006**  
**(القيمة بالآلاف الدولارات)**  
**(Value In US.\$000'S)**

Commodity	Unit	يناير - يونيو 2006		الوحدة	السلع
		الكمية Quantity	القيمة Value		
Crude Oil	Barrel	31,417,702	2,021,672	برميل	بنترول خام
Benzine	M. T.	325,403	200,015	طن متري	بنزين
Kerosene	"	-	-	"	كيروسين
Light Gas	"	5,892	1,831	"	غاز طبيعي
Naphtha	"	20,932	8,949	"	نافثا
Furnace	"	-	-	"	فيرنس
Mixed butagas	"	-	-	"	غاز مخلوط
Diesel	"	-	-	"	جازولين
Cotton	Bale	296,851	36,010	بالة	قطن
Gum Arabic	M.T.	9,851	24,448	طن متري	صمغ عربي
Sesame	"	139,108	103,527	"	سمسم
Sugar	"	17,856	10,116	"	السكر
Groundnuts	"	185	127	"	فول سوداني
Cake and Meal	"	-	-	"	امباز
Dura (Sorghum)	"	3,092	719	"	ذرة
Livestock	Head	824,683	65,992	رأس	حيوانات حية
Meat	M.T.	555	2,020	طن متري	لحوم
Hides & Skins	Value	-	4,095	قيمة	جلود
Gold	K.G.	3,010,878	27,571	كيلو جرام	ذهب
Others	Value	-	43,308	قيمة	أخرى
<b>Total</b>			<b>2,550,400</b>		<b>المجموع</b>

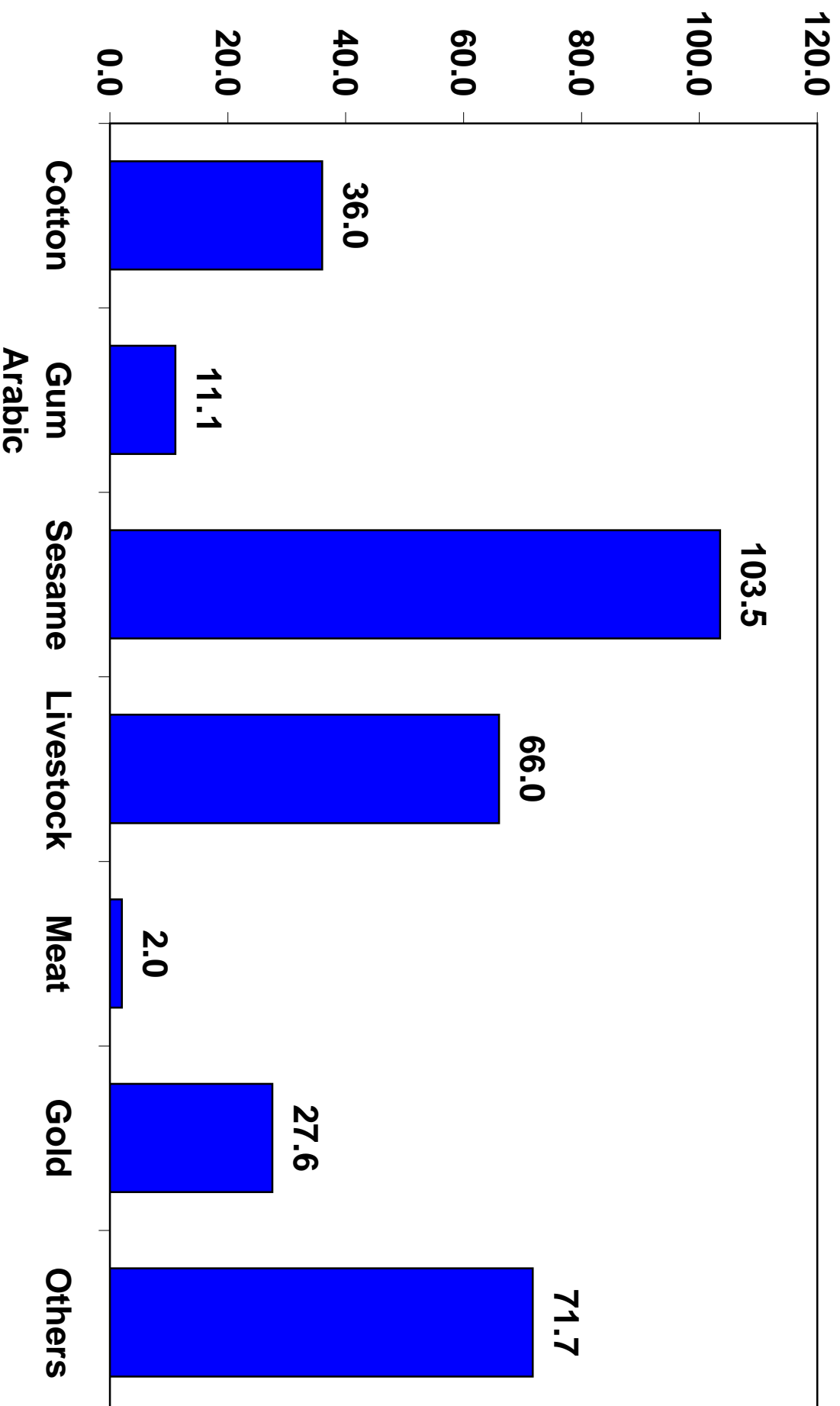
**Exports During (Jan.-June) 2006  
(Value In US\$ Million)**



**Petroleum Exports During (Jan - June) 2006  
(Value In US\$ Million)**



**Non-petroleum Exports During (Jan.- June) 2006  
(Value In US\$ Million)**



**جدول رقم (2) Table No. (2)**  
 الصادرات حسب السلع خلال الفترة (يناير- يونيو) 2006 (شهريا)  
**Exports By Commodity During The Period ( Jan. -June ) 2006 (Monthly)**  
 (القيمة بالآلاف الدولارات)  
 (Value In US.\$000'S)

Commodity	يناير Jan.	فبراير Feb.	مارس Mar.	أبريل Apr.	مايو May	يونيو Jun.	المجموع Total	السلعة
Crude Oil	319,951	304,176	352,908	384,036	330,295	330,306	2,021,672	بنترول خام
Benzine	19,802	45,585	35,993	21,800	36,690	40,145	200,015	بنزين
Kerosene	-	-	-	-	-	-	-	كيروسين
Light Gas	819	98	587	138	74	115	1,831	غاز طبيعي
Naphtha	-	-	3,705	-	-	5,244	8,949	نافتا
Furnace	-	-	-	-	-	-	-	فيرنس
Mixed butagas	-	-	-	-	-	-	-	غاز مخلوط
Diesel	-	-	-	-	-	-	-	جازولين
Extra-Long Staple Cotton	7,039	5,959	6,638	3,278	1,364	4,833	29,111	أقطان فائقة الطول
Long Staple Cotton	-	-	-	-	-	-	-	أقطان طويلة التيلة
Short& Medium Staple Cotton	-	-	1,311	1,633	1,407	2,548	6,899	أقطان متوسطة وقصيرة التيلة
Cotton Waste	-	-	-	-	-	-	-	أقطان اسكارنو
Gum Hashab	2,318	528	1,278	1,525	1,721	2,723	10,093	صمغ هشاب
Gum Taleh	1,647	550	955	50	5	701	3,908	صمغ طلع
Gum Powder	1,651	277	1,902	2,827	1,303	2,487	10,447	صمغ بكرة
Sesame	33,464	15,327	17,573	12,978	8,821	15,364	103,527	سمسم
Groundnuts	-	65	37	-	-	25	127	فول سوداني
Hibiscus Flower	1,411	1,235	3,355	1,988	1,689	2,791	12,469	كردي
Melon Seeds	340	613	1,255	594	314	855	3,971	حب بطيخ
Senna Pods	212	17	175	186	132	6	728	سمنكة
Henna	230	-	124	13	1	-	368	حنه
Dura (Sorghum)	190	226	41	19	165	78	719	ذرة
Sunflower Seeds	-	-	-	-	-	-	-	بذور عباد الشمس
Crude Groundnuts Oil	-	2	-	-	-	-	2	زيت فول خام
Sesame Oil	2	21	-	17	9	-	49	زيت سمسم
Sugar	-	11	-	9,056	-	1,049	10,116	سكر
Molasses	3,364	1,442	3,954	4,240	-	1,974	14,974	مولاس
Groundnut Cake& Meal	-	-	-	-	-	-	-	امياز فول سوداني
Cotton Seed Cake & Meal	-	-	-	-	-	-	-	امياز بذرة قطن
Sesame Cake & Meal	-	-	-	-	-	-	-	امياز سمسم
Wheat Bran	-	-	-	-	-	-	-	امياز قمح
Sheep	14,049	6,072	13,218	7,652	4,257	8,289	53,537	ضان
Goats	835	133	152	142	59	31	1,352	ماعز
Cattle	-	-	-	-	-	-	-	ابقار
Camels	2,299	1,935	1,539	1,244	1,682	2,325	11,024	جمال
Gazelle	-	41	-	4	34	-	79	غزال
Crossbred Camels	-	-	-	-	-	-	-	جمال هجين
Meat	213	1,095	11	506	174	21	2,020	لحوم
Fish ( Fresh or Chilled)	1	4	1	2	5	22	35	اسماك طازجة او مثلجة
Vegetables	-	2	-	33	-	-	35	خضروات
Fruits	120	248	200	81	15	52	716	فواكه
Gold	6,681	4,029	4,731	4,725	5,048	2,357	27,571	ذهب
Copper Waste & Scrap	1,241	-	421	52	-	9	1,723	خردة نحاس
Lead Waste & Scrap	60	18	132	30	20	100	360	خردة رصاص
Iron Waste & Scrap	660	209	1,033	942	404	742	3,990	خردة حديد
Chromium	-	-	-	-	-	-	-	كروم
Yarn	-	-	-	-	-	-	-	غزل
Cotton Fabrics	-	-	-	-	-	-	-	منسوجات قطنية
Shells	21	-	11	10	21	21	84	صدف
Hides & Skins	1,790	183	1,845	110	17	150	4,095	جلود
Lubban	2	-	17	-	35	54	108	لبان
Others	468	402	1,023	1,265	141	397	3,696	اخرى
<b>Total</b>	<b>420,880</b>	<b>390,503</b>	<b>456,125</b>	<b>461,176</b>	<b>395,902</b>	<b>425,814</b>	<b>2,550,400</b>	<b>المجموع</b>

جدول رقم (3) Table No.

الصادرات حسب السلع (ربع سنوي) خلال الفترة (يناير - يونيو) 2006

Exports By Commodity (Quarterly) During (Jan. - June) 2006

(القيمة بالآلاف الدولارات)

(Value In US.\$000'S)

Commodity	UNIT	2006 (يناير - مارس) (Jan. - Mar.) 2005		2006 (أبريل - يونيو) (Apr. - Jun.) 2005		المجموع Total		الوحدة	السلعة
		الكمية Quantity	القيمة Value	الكمية Quantity	القيمة Value	الكمية Quantity	القيمة Value		
Crude Oil	Barrel	16,172,303	977,035	15,245,399	1,044,637	31,417,702	2,021,672	برميل	بتروول خام
Benzine	M. T.	183,715	101,380	141,688	98,635	325,403	200,015	طن متري	بنزين
Kerosene	"	-	-	-	-	-	-	"	كيروسين
Light Gas	"	4,859	1,504	1,033	327	5,892	1,831	"	غاز طبيعي
Naphtha	"	9,875	3,705	11,057	5,244	20,932	8,949	"	نافثا
Furnace	"	-	-	-	-	-	-	"	فرنس
Mixed butagas	"	-	-	-	-	-	-	"	غاز مخلوط
Diesel	"	-	-	-	-	-	-	"	ديزل
Extra-Long Staple Cotton	Bale	227,413	19,636	32,364	9,475	259,777	29,111	بالة	القطن فنقة الطول
Long Staple Cotton	"	-	-	-	-	-	-	"	القطن طويلة التيلة
Short & Medium Staple Cotton	"	7,420	1,311	29,654	5,588	37,074	6,899	"	القطن متوسطة وقصيرة التيلة
Cotton Waste	"	-	-	-	-	-	-	"	القطن اسكارنو
Gum Hashab	M. T.	947	4,124	1,741	5,969	2,688	10,093	طن متري	صمغ هشاب
Gum Taleh	"	2,670	3,152	805	756	3,475	3,908	"	صمغ طلع
Gum Powder	"	1,282	3,830	2,406	6,617	3,688	10,447	"	صمغ بدرة
Sesame	"	88,869	66,364	50,239	37,163	139,108	103,527	"	سمسم
Groundnuts	"	149	102	36	25	185	127	"	فول سوداني
Hibiscus Flower	"	6,130	6,001	6,873	6,468	13,003	12,469	"	كركدى
Melon Seeds	"	8,441	2,208	7,029	1,763	15,470	3,971	"	حب بطيخ
Senna Pods	"	444	404	372	324	816	728	"	سنمكة
Henna	"	382	354	28	14	410	368	"	حنه
Dura (Sorghum)	"	1,921	457	1,171	262	3,092	719	"	ذرة
Sunflower Seeds	"	-	-	-	-	-	-	"	بذور عباد الشمس
Crude Groundnuts Oil	"	2	2	-	-	2	2	"	زيت فول خام
Sesame Oil	"	41	23	20	26	61	49	"	زيت سمسم
Sugar	"	21	11	17,835	10,105	17,856	10,116	"	سكر
Molasses	"	111,889	8,760	68,760	6,214	180,649	14,974	"	مولاس
Groundnut Cake & Meal	"	-	-	-	-	-	-	"	امياز بذرة سوداني
Cotton Seed Cake & Meal	"	-	-	-	-	-	-	"	امياز بذرة قطن
Sesame Cake & Meal	"	-	-	-	-	-	-	"	امياز سمسم
Wheat Bran	"	-	-	-	-	-	-	"	امياز قمح
Sheep	Head	443,793	33,339	269,685	20,198	713,478	53,537	راس	ضان
Goats	"	44,796	1,120	9,304	232	54,100	1,352	"	ماعز
Cattle	"	-	-	-	-	-	-	"	ابقار
Camels	"	30,792	5,773	26,075	5,251	56,867	11,024	"	جمال
Gazelle	"	138	41	100	38	238	79	"	غزال
Meat	M. T.	362	1,319	193	701	555	2,020	طن متري	لحوم
Fish ( Fresh or Chilled)	"	1,503	6	30	29	1,533	35	"	اسماك طازجة او متلجه
Vegetables	"	1	2	100	33	101	35	"	خضروات
Fruits	"	2,018	568	483	148	2,501	716	"	فواكه
Gold	K.G.	1,899,413	15,441	1,111,465	12,130	3,010,878	27,571	كيلو جرام	ذهب
Copper Waste & Scrap	M. T.	1,068	1,662	32	61	1,100	1,723	طن متري	خردة نحاس
Lead Waste & Scrap	"	1,639	210	992	150	2,631	360	"	خردة رصاص
Iron Waste & Scrap	"	13,373	1,902	15,185	2,088	28,558	3,990	"	خردة حديد
Chromium	"	-	-	-	-	-	-	"	كروم
Yarn	"	-	-	-	-	-	-	"	غزل
Shells	"	42	32	70	52	112	84	"	صدف
Hides & Skins	Value	-	3,818	-	277	-	4,095	قيمة	جلود
Lubban	M. T.	30	19	99	89	129	108	طن متري	لبان
Others	Value	-	1,893	-	1,803	-	3,696	قيمة	الخرى
Total			1,267,508		1,282,892		2,550,400		المجموع

**جدول رقم (4) Table No. (4)**  
**الصادرات حسب السلع خلال (يناير - يونيو) 2005-2006**  
**Exports By Commodity During (Jan. -June ) 2005-2006**  
**(القيمة بالآلاف الدولارات)**  
**(Value In US.\$000'S)**

Commodity	Unit	2005 (يناير - يونيو) (Jan. -June.) 2005		2006 (يناير - يونيو) (Jan. -June.) 2006		الوحدة	السلعة
		الكمية Quantity	القيمة Value	الكمية Quantity	القيمة Value		
Crude Oil	Barrel	40,652,558	1,897,918	31,417,702	2,021,672	برميل	بنترول خام
Benzene	M.T.	227,410	96,447	325,403	200,015	طن متري	بنزين
Kerosene	"	-	-	-	-	"	كيروسين
Light Gas	"	21,705	6,523	5,892	1,831	"	غاز طبيعي
Naphatha	"	8,241	2,538	20,932	8,949	"	نافثا
Furnace	"	-	-	-	-	"	فيرنس
Mixbutagas	"	-	-	-	-	"	غاز مخلوط
Diesel	"	-	-	-	-	"	ديزل
Cotton	Bales	174,578	41,950	296,851	36,010	بالة	قطن
Cotton Waste	"	-	-	-	-	"	مخلفات قطن
Gum Arabic	M.T.	13,711	48,548	9,851	24,448	طن متري	صمغ عربي
Sesame	"	61,491	49,851	139,108	103,527	"	سمسم
Groundnuts	"	3,183	1,991	185	127	"	فول سوداني
Hibiscus Flower	"	11,998	8,817	13,003	12,469	"	كركدى
Melon Seeds	"	20,284	5,655	15,470	3,971	"	حب بطيخ
Senna Pods	"	1,085	1,056	816	728	"	سنمكة
Henna	"	942	638	410	368	"	حنه
Dura (Sorghum)	"	2,091	447	3,092	719	"	ذرة
Sunflower Seeds	"	-	-	-	-	"	بذور عباد الشمس
Crude Groundnuts Oil	"	2	3	2	2	"	زيت فول سوداني
Sugar	"	21,421	12,558	17,856	10,116	"	سكر
Molasses	"	71,092	5,242	180,649	14,974	"	مولاس
Cake& Meal	"	-	-	-	-	"	امياز
Sheep	Head	618,529	46,429	713,478	53,537	رأس	ضان
Goats	"	63,645	1,592	54,100	1,352	"	ماعز
Camels	"	45,870	8,543	56,867	11,024	"	جمال
Meat	M.T.	2,925	8,464	555	2,020	طن متري	لحوم
Vegetables& Fruits	"	2,332	653	2,602	751	"	فواكه وخضروات
Gold	K.G.	4,467,074	31,354	3,010,878	27,571	كيلو جرام	ذهب
Iron & Copper Scraps	M.T.	51,639	9,621	29,658	5,713	طن متري	نحاس وحديد خردة
Lead Scrap	"	2,989	417	2,631	360	"	رصاص خردة
Chromium	"	-	-	-	-	"	كروم
Hides & Skins	Value	-	14,359	-	4,095	قيمة	جلود
Others	"	-	6,202	-	4,051	"	اخرى
<b>Total</b>			<b>2,307,816</b>		<b>2,550,400</b>		<b>المجموع</b>



جدول رقم (5) Table No. (5)  
الصادرات حسب النظر خلال الفترة ( يناير - يونيو ) 2006 (شهرية)  
Exports By Country During (Jan.-June) 2006 (MONTHLY)  
(القيمة بالآلاف الدولارات)  
(VALUE IN US,\$000'S)

Countries	2006						المجموع Total	الأقطار
	يناير Jan.	فبراير Feb.	مارس Mar.	أبريل Apr.	مايو May	يونيو Jun.		
<b>Industrial Countries:</b>								
Austria	-	13	-	-	-	-	13	النمسا
Australia	-	-	-	-	-	-	-	أستراليا
Belgium	23	243	656	388	36	540	1,886	بلجيكا
Canada	6,681	4,029	4,731	4,725	5,048	2,357	27,571	كندا
Denmark	84	-	-	-	-	-	84	الدنمارك
Finland	40	-	39	449	850	-	1,378	فنلندا
France	315	361	44	333	85	358	1,496	فرنسا
Germany	1,359	879	2,343	1,413	472	1,759	8,225	ألمانيا
Greece	411	130	521	468	-	556	2,086	اليونان
Ireland	-	-	-	-	-	-	-	أيرلندا
Italy	1,062	91	333	381	920	1,797	4,584	إيطاليا
Japan	72,600	552	41,935	47,406	44	96,487	259,024	اليابان
Netherlands	3,088	39	3,993	4,305	-	117	11,542	هولندا
Norway	-	-	-	-	-	-	-	النرويج
Portugal	31	27	-	-	-	-	58	البرتغال
Spain	5	43	39	77	79	-	243	إسبانيا
Sweden	-	-	-	378	801	816	1,995	السويد
Switzerland	138	17	-	41	-	-	196	سويسرا
United Kingdom	2,104	1,634	103	9,178	30	1,236	14,285	المملكة المتحدة
United States	-	1,025	513	800	120	-	2,458	الولايات المتحدة
Others	-	-	-	-	-	-	-	أخرى
<b>Total</b>	<b>87,941</b>	<b>9,083</b>	<b>55,250</b>	<b>70,342</b>	<b>8,485</b>	<b>106,023</b>	<b>337,124</b>	<b>المجموع</b>
<b>Europe (other):</b>								<b>أوروبا (أخرى):</b>
Bulgaria	68	65	-	-	-	25	158	بلغاريا
Cyprus	29	-	-	-	-	-	29	قبرص
Czechoslovakia	-	-	-	-	-	1	1	تشيكوسلوفاكيا
Hungary	-	-	-	-	-	-	-	المجر
Malta	-	-	-	-	-	-	-	مالطا
Poland	162	114	143	-	133	118	670	بولندا
Romania	-	-	-	-	-	-	-	رومانيا
Russia	-	-	24	60	-	132	216	روسيا
Turkey	589	205	305	752	817	-	2,668	تركيا
Ukraine	-	-	-	-	-	-	-	أوكرانيا
Yugoslavia	-	-	-	-	-	-	-	يوغوسلافيا
Others	-	-	-	1	-	-	1	أخرى
<b>Total</b>	<b>848</b>	<b>384</b>	<b>472</b>	<b>813</b>	<b>950</b>	<b>276</b>	<b>3,743</b>	<b>المجموع</b>

Table No. (5) Cont'd

تابع جدول رقم (5)

Countries	2005						المجموع Total	الإقليم Africa:
	يناير Jan.	فبراير Feb.	مارس Mar.	أبريل Apr.	مايو May	يونيو Jun.		
<b>Africa:</b>								
<b>COMESA Countries:</b>	24,425	13,601	13,701	9,324	9,383	14,879	85,313	تول الكوميسا
Angola	-	-	-	-	-	-	-	أنجولا
Burundi	-	-	-	-	-	-	-	بوروندي
Comoros	-	-	-	-	-	-	-	جزر القمر
Congo	-	-	-	-	-	-	-	الكونغو
Djibouti	-	-	-	-	-	-	-	جيبوتي
Egypt	19,170	9,346	9,325	5,545	4,616	9,962	57,964	مصر
Eritrea	710	695	523	-	-	-	1,928	إريتريا
Ethiopia	4,545	3,560	3,853	3,779	4,767	3,868	24,372	إثيوبيا
Kenya	-	-	-	-	-	1,049	1,049	كينيا
Madagascar	-	-	-	-	-	-	-	مدغشقر
Malawi	-	-	-	-	-	-	-	مالاوي
Mauritius	-	-	-	-	-	-	-	موريشس
Namibia	-	-	-	-	-	-	-	ناميبيا
Rwanda	-	-	-	-	-	-	-	رواندا
Seychelles	-	-	-	-	-	-	-	سيشيل
Swaziland	-	-	-	-	-	-	-	سوازيلاند
Uganda	-	-	-	-	-	-	-	بوغندا
Zaire (Congo)	-	-	-	-	-	-	-	زائير
Zambia	-	-	-	-	-	-	-	زامبيا
Zimbabwe	-	-	-	-	-	-	-	زيمبابوي
<b>Other African Countries:</b>	829	630	1,146	653	694	749	4,701	تول أفريقية اخرى
Algeria	185	-	-	73	-	-	258	الجزائر
Malawi	-	-	-	-	-	-	-	مالاوي
Morocco	-	-	-	-	-	-	-	المغرب
Nigeria	-	-	-	-	-	-	-	نيجيريا
Somalia	-	-	-	-	-	-	-	الصومال
Tunisia	644	613	1,124	580	694	749	4,404	تونس
Others	-	17	22	-	-	-	39	اخرى
<b>Total</b>	<b>25,254</b>	<b>14,231</b>	<b>14,847</b>	<b>9,977</b>	<b>10,077</b>	<b>15,628</b>	<b>90,014</b>	<b>المجموع</b>

Table No. (5) Cont'd

Countries	2005						المجموع Total	الإجمالي
	يناير Jan.	فبراير Feb.	مارس Mar.	أبريل Apr.	مايو May	يونيو Jun.		
Asia:								
Bangladesh	1,572	786	632	392	585	676	4,643	بنغلاديش
China	258,336	309,262	320,212	344,945	331,742	240,388	1,804,885	الصين
Hong Kong	-	74	-	85	-	81	240	هونغ كونغ
India	4,083	1,210	2,811	1,261	710	2,220	12,295	الهند
Indonesia	-	242	-	-	-	157	399	اندونيسيا
Malaysia	-	-	-	-	-	1	1	ماليزيا
Pakistan	2,640	1,554	443	889	118	421	6,065	باكستان
Singapore	-	4	-	-	15,934	-	15,938	سنغافورة
South Korea	395	-	82	40	1,924	-	2,441	كوريا الجنوبية
Taiwan	-	165	85	-	66	-	316	تايوان
Thailand	799	201	43	50	115	172	1,380	تايلاند
Others	22	1	17,543	10	10	20	17,606	اخرى
Total	267,847	313,499	341,851	347,672	351,204	244,136	1,866,209	المجموع
Arab Countries								الدول العربية:
Bahrain	-	-	-	-	-	-	-	البحرين
Iraq	-	-	-	-	-	7	7	العراق
Jordan	324	-	931	1,235	-	361	2,851	الأردن
Kuwait	170	177	390	10	-	90	837	الكويت
Lebanon	489	1,105	6,028	122	1,532	1,581	10,857	لبنان
Libya	630	-	203	14	341	1,067	2,255	ليبيا
Oman	-	-	-	-	-	-	-	عمان
Qatar	98	-	61	7	4	-	170	قطر
Saudi Arabia	15,938	7,805	15,848	10,933	4,964	11,455	66,943	السعودية
Syria	2,668	347	2,027	263	1,046	1,306	7,657	سوريا
United Arab Emirates	17,287	15,326	775	18,324	16,182	41,935	109,829	الإمارات العربية المتحدة
Yemen	58	27,914	14,874	329	212	246	43,633	اليمن
Others	-	-	-	-	-	-	-	اخرى
Total	37,662	52,674	41,137	31,237	24,281	58,048	245,039	المجموع
Western Hemisphere:								نصف الكرة الغربي:
Brazil	-	-	-	-	-	-	-	البرازيل
Mexico	1,328	632	2,568	1,135	905	1,703	8,271	المكسيك
Others	-	-	-	-	-	-	-	اخرى
Total	1,328	632	2,568	1,135	905	1,703	8,271	المجموع
Other Countries	-	-	-	-	-	-	-	اقطار اخرى
Grand Total	420,880	390,503	456,125	461,176	395,902	425,814	2,550,400	المجموع الكلي

تابع جدول رقم (5)

جدول رقم (6) الصادرات حسب الفطر والساعة خلال يناير - يونيو) 2006  
 الصادرات حسب الفطر والساعة خلال يناير - يونيو) 2006  
 Exports By Country & Commodity During ( Jan -June ) 2006  
 (القيمة بالآلاف الدولارات)  
 (VALUE IN US,\$000'S)

Countries	البتترول ومنتجاته & Petroleum Products	قطن Cotton	صمغ عربي Arabic Gum	سوسم Sesame	فول سوداني Ground Nuts	امبار & Cake Meal	ذهب Gold	حيوانات حية Livestock	لحم Meat	جلود Hides Skins &	اخرى other	المجموع Total	الاقتدر
<b>Industrial Countries:</b>													الدول الصناعية:-
Austria	-	-	-	-	-	-	-	-	-	-	13	13	المصا
Australia	-	-	-	-	-	-	-	-	-	-	-	-	استراليا
Belgium	-	-	1,702	-	-	-	-	-	-	-	184	1,886	بلجيكا
Canada	-	-	-	-	-	-	27,571	-	-	-	-	27,571	كندا
Denmark	-	-	84	-	-	-	-	-	-	-	-	84	الدنمارك
Finland	-	-	1,219	-	-	-	-	-	-	-	159	1,378	فنلندا
France	-	-	1,363	-	-	-	-	-	-	117	16	1,496	فرنسا
Germany	-	2,579	2,814	-	-	-	-	-	-	-	2,832	8,225	المانيا
Greece	-	-	-	2,086	-	-	-	-	-	-	-	2,086	اليونان
Ireland	-	-	-	-	-	-	-	-	-	-	-	-	ايرلندا
Italy	-	1,080	3,172	15	-	-	-	-	-	-	317	4,584	ايطاليا
Japan	254,572	214	1,737	2,320	-	-	-	-	-	-	181	259,024	اليابان
Netherlands	-	-	-	234	-	-	-	-	-	-	11,308	11,542	هولندا
Norway	-	-	-	-	-	-	-	-	-	-	-	-	النرويج
Portugal	-	58	-	-	-	-	-	-	-	-	-	58	البرتغال
Spain	-	199	-	39	-	-	-	-	-	-	5	243	اسبانيا
Sweden	-	-	1,995	-	-	-	-	-	-	-	-	1,995	السويد
Switzerland	-	-	-	-	-	-	-	-	-	-	196	196	سويسرا
United Kingdom	-	-	3,607	-	-	-	-	-	-	-	10,678	14,285	المملكة المتحدة
United States	-	-	1,432	1,025	-	-	-	-	-	-	1	2,458	الولايات المتحدة
Other	-	-	-	-	-	-	-	-	-	-	-	-	اخرى
<b>Total</b>	<b>254,572</b>	<b>4,130</b>	<b>19,125</b>	<b>5,719</b>	<b>-</b>	<b>-</b>	<b>27,571</b>	<b>-</b>	<b>-</b>	<b>117</b>	<b>25,890</b>	<b>337,124</b>	المجموع
<b>Europe (other):</b>													اوروپا (اخرى):
Bulgaria	-	-	-	-	90	-	-	-	-	-	68	158	بلغاريا
Cyprus	-	-	-	29	-	-	-	-	-	-	-	29	قبرص
Czechoslovakia	-	-	-	-	-	-	-	-	-	-	1	1	تشيكوسلوفاكيا
Hungary	-	-	-	-	-	-	-	-	-	-	-	-	المجر
Malta	-	-	-	-	-	-	-	-	-	-	-	-	مالطا
Poland	-	-	-	577	-	-	-	-	-	-	93	670	بولندا
Romania	-	-	-	-	-	-	-	-	-	-	-	-	رومانيا
Russia	-	-	-	-	-	-	-	-	-	-	216	216	روسيا
Turkey	-	-	-	2,235	-	-	-	-	-	42	391	2,668	تركيا
Ukraine	-	-	-	-	-	-	-	-	-	-	-	-	اوكرانيا
Yugoslavia	-	-	-	-	-	-	-	-	-	-	-	-	يوغوسلافيا
Others	-	-	-	-	-	-	-	-	-	-	1	1	اخرى
<b>Total</b>	<b>-</b>	<b>-</b>	<b>-</b>	<b>2,841</b>	<b>90</b>	<b>-</b>	<b>-</b>	<b>-</b>	<b>-</b>	<b>42</b>	<b>770</b>	<b>3,743</b>	المجموع

Table No. (6) Cont'd

Countries	البتترول و منتجاته & Petroleum Petroleum Products	قطن Cotton	صمغ عربي Arabic Gum	سوسم Sesame	فول سوداني Ground Nuts	امبار & Cake Meal	ذهب Gold	حيوانات حية Livestock	لحوم Meat	جلود Hides Skins &	اخرى other	المجموع Total	الاختصار
Africa:													الفرعي : تول الكومبينا
COMESA Countries:	24,166	13,894	85	30,355	37	-	-	9,925	-	236	6,615	85,313	انجولا
Angola	-	-	-	-	-	-	-	-	-	-	-	-	بورندي
Burundi	-	-	-	-	-	-	-	-	-	-	-	-	جزر القمر
Comoros	-	-	-	-	-	-	-	-	-	-	-	-	الكنغو
Congo	-	-	-	-	-	-	-	-	-	-	-	-	جيبوتي
Djibuti	-	-	-	-	-	-	-	-	-	-	-	-	مصر
Egypt	-	13,894	85	30,355	37	-	-	7,997	-	236	5,360	57,964	مصر
Eritria	-	-	-	-	-	-	-	1,928	-	-	-	1,928	اريتريا
Ethiopia	24,166	-	-	-	-	-	-	-	-	-	206	24,372	اثيوبيا
Kenya	-	-	-	-	-	-	-	-	-	-	1,049	1,049	كينيا
Madagascar	-	-	-	-	-	-	-	-	-	-	-	-	مدغشقر
Malawi	-	-	-	-	-	-	-	-	-	-	-	-	ملاوي
Mauritius	-	-	-	-	-	-	-	-	-	-	-	-	موريشس
Namibia	-	-	-	-	-	-	-	-	-	-	-	-	ناميبيا
Rwanda	-	-	-	-	-	-	-	-	-	-	-	-	رواندا
Seychelles	-	-	-	-	-	-	-	-	-	-	-	-	سيشيل
Swaziland	-	-	-	-	-	-	-	-	-	-	-	-	سوازيلاند
Uganda	-	-	-	-	-	-	-	-	-	-	-	-	بوغندا
Zaire (Congo)	-	-	-	-	-	-	-	-	-	-	-	-	الكنغو
Zambial	-	-	-	-	-	-	-	-	-	-	-	-	زامبيا
Zimbabwe	-	-	-	-	-	-	-	-	-	-	-	-	زيمبابوي
Other African Countries:	-	-	-	4,477	-	-	-	-	-	-	224	4,701	تول افريقية اخرى
Algeria	-	-	-	73	-	-	-	-	-	-	185	258	الجزائر
Malawi	-	-	-	-	-	-	-	-	-	-	-	-	ملاوي
Morocco	-	-	-	-	-	-	-	-	-	-	-	-	المغرب
Nigeria	-	-	-	-	-	-	-	-	-	-	-	-	نيجيريا
Somalia	-	-	-	-	-	-	-	-	-	-	-	-	الصومال
Tunisia	-	-	-	4,404	-	-	-	-	-	-	-	4,404	تونس
Other	-	-	-	-	-	-	-	-	-	-	39	39	اخرى
Total	24,166	13,894	85	34,832	37	-	-	9,925	-	236	6,839	90,014	المجموع

تابع جدول رقم (6)

Table No. (6) Cont'd

Countries	البترول و منتجاته & Petroleum Products	قطن Cotton	صمغ عربي Arabic Gum	سوسم Sesame	فول سوداني Ground Nuts	امياز & Cake Meal	ذهب Gold	حيوانات حية Livestock	لحم Meat	جلود Hides Skins &	اخرى other	المجموع Total	الاقتصاد
Asia:												-	السياسة
Bangladesh	-	4,643	-	-	-	-	-	-	-	-	-	4,643	بنغلاديش
China	1,767,099	2,920	5	33,143	-	-	-	-	-	493	1,225	1,804,885	الصين
Hong Kong	-	-	-	-	-	-	-	-	-	240	-	240	هونغ كونغ
India	-	3,914	1,735	-	-	-	-	-	-	545	6,101	12,295	الهند
Indonesia	-	399	-	-	-	-	-	-	-	-	-	399	اندونيسيا
Malaysia	-	-	1	-	-	-	-	-	-	-	-	1	ماليزيا
Pakistan	-	4,733	-	-	-	-	-	-	-	1,332	-	6,065	باكستان
Sonuth Korea	-	-	82	2,319	-	-	-	-	-	-	40	2,441	كوريا الجنوبية
Singapore	15,934	-	-	-	-	-	-	-	-	-	4	15,938	سنغافورة
Taiwan	-	165	151	-	-	-	-	-	-	-	-	316	تايوان
Thailand	-	1,212	100	-	-	-	-	-	-	-	68	1,380	تايلاند
Others	17,527	-	-	-	-	-	-	-	-	-	79	17,606	اخرى
Total	1,800,560	17,986	2,074	35,462	-	-	-	-	-	2,610	7,517	1,866,209	المجموع
Arab Countries													الشرق الاوسط-
Bahrain	-	-	-	-	-	-	-	-	-	-	-	-	البحرين
Iraq	-	-	-	-	-	-	-	-	-	-	7	7	العراق
Jordan	-	-	713	1,797	-	-	-	-	-	-	341	2,851	الأردن
Kuwait	-	-	-	713	-	-	-	9	-	-	115	837	الكويت
Lebenon	4,721	-	-	6,078	-	-	-	-	-	-	58	10,857	لبنان
Libya	-	-	245	1,001	-	-	-	-	-	-	1,009	2,255	ليبيا
Oman	-	-	-	-	-	-	-	-	-	-	-	-	عمان
Qatar	-	-	-	-	-	-	-	-	7	-	163	170	قطر
Saudi Arabia	-	-	6	7,232	-	-	-	55,985	2,013	636	1,071	66,943	السعودية
Syria	-	-	-	6,892	-	-	-	11	-	454	300	7,657	سوريا
United Arab Emirates	105,871	-	2,200	749	-	-	-	62	-	-	947	109,829	الإمارات العربية المتحدة
Yemen	42,577	-	-	55	-	-	-	-	-	-	1,001	43,633	اليمن
Others	-	-	-	-	-	-	-	-	-	-	-	-	اخرى
Total	153,169	-	3,164	24,517	-	-	-	56,067	2,020	1,090	5,012	245,039	المجموع
Western Hemisphere:													نصف الكرة الغربي-
Brazil	-	-	-	-	-	-	-	-	-	-	-	-	البرازيل
Mexico	-	-	-	156	-	-	-	-	-	-	-	8,271	المكسيك
Others	-	-	-	-	-	-	-	-	-	-	-	-	اخرى
Total	-	-	-	156	-	-	-	-	-	-	-	8,271	المجموع
Other Countries	-	-	-	-	-	-	-	-	-	-	-	-	القطار اخرى:-
Grand Total	2,232,467	36,010	24,448	103,527	127	-	27,571	65,992	2,020	4,095	54,143	2,550,400	المجموع الكلي

تابع جدول رقم (6)

القسم الثاني

**الواردات**

Section (B)

**IMPORTS**

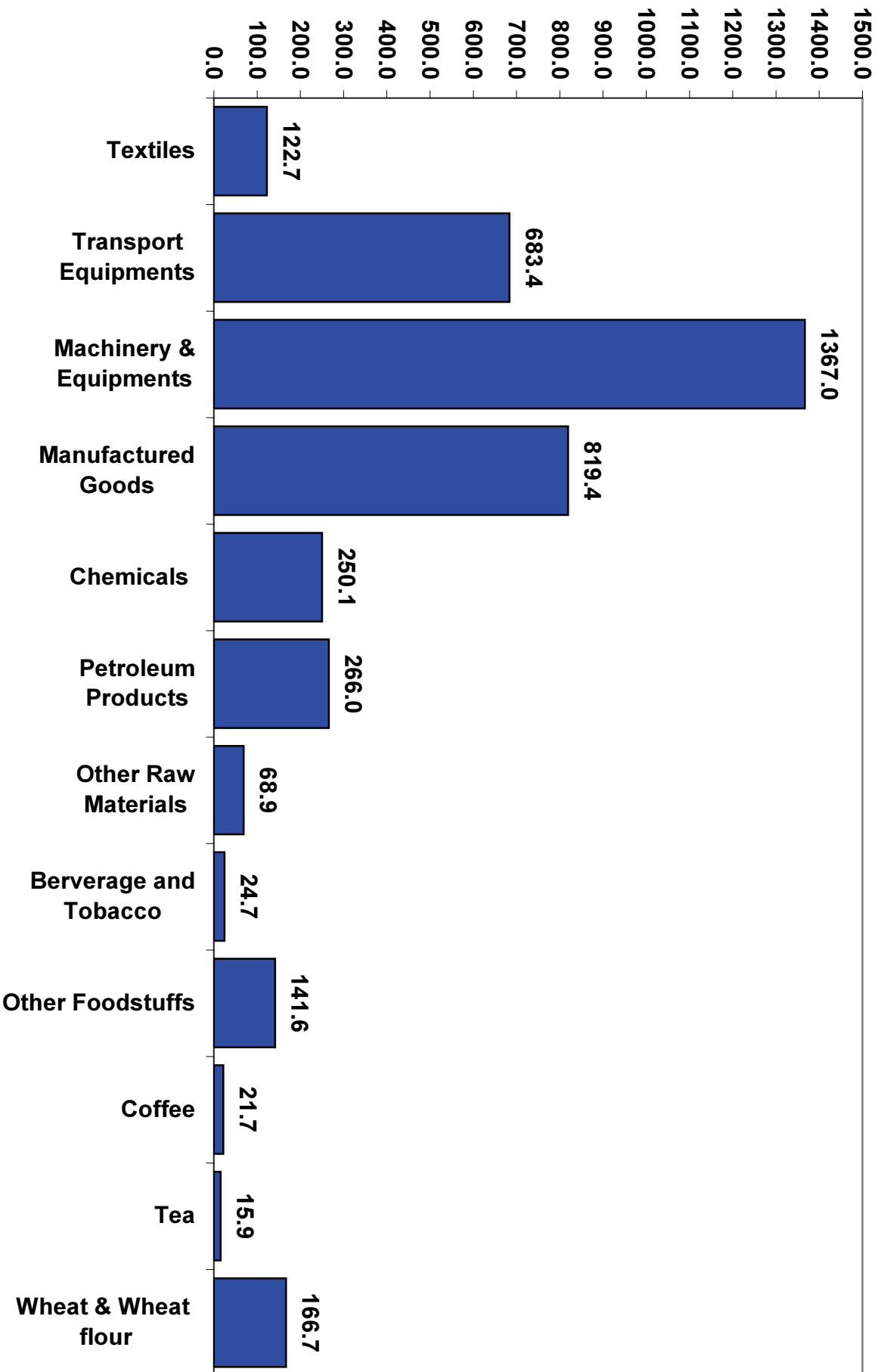
جدول رقم (1) Table No. (1)  
ملخص الواردات خلال الفترة ( يناير - يونيو ) 2006

Summary Of Imports By Commodity During (Jan. - June) 2006  
(القيمة بالآلاف الدولارات)  
(Value In US.\$000's)

Commodity	Unit	الكمية	القيمة	الوحدة	المسلسع
Wheat & Wheat Flour	M.T	649,763	166,667	طن متري	قمح ودقيق قمح
Tea	"	9,220	15,888	" "	شاي
Coffee	"	11,685	21,697	" "	بن
Other Foodsuffs	Value	-	141,794	قيمة	مواد غذائية أخرى
Beverages and Tobacco	M.T	5,148	24,731	طن متري	مشروبات وتبغ
Petroleum Products	"	812,276	265,951	" "	منتجات بترولية
Other Raw Materials	"	62,219	68,683	" "	مواد خام أخرى
Medicines	Value	-	96,742	قيمة	ادوية
Other Chemical Products	"	-	153,416	" "	منتجات كيميائية أخرى
Manufactured Goods	-	-	819,384	" "	سلع مصنعة
Machinery and Equipments	"	-	1,367,047	" "	آلات ومعدات
Transport Equipments	"	-	683,371	" "	وسائل نقل
Textiles	"	-	122,761	" "	منسوجات
Total	-	-	3,948,132		المجموع الكلي



**Total Imports During (Jan.- June) 2006  
(Value in US\$ Millions)**



جدول رقم (2) Table No. (2)  
الواردات حسب السلع خلال الفترة ( يناير - يونيو ) 2006 ( شهريا )  
Imports By Commodity During ( Jan. - June) 2006 (MONTHLY)  
(القيمة بالآلاف الدولارات)  
(Value In US,\$000'S)

Commodity	2006						المجموع Total	السلع
	يناير Jan.	فبراير Feb.	مارس March	أبريل April	مايو May	يونيو June		
<b>Foodstuffs:</b>								
Wheat	45,871	7,626	29,869	36,229	33,975	10,230	163,800	مواد غذائية:- قمح
Wheat Flour	842	73	290	227	780	655	2,867	دقيق قمح
Sugar	40	15	-	131	426	353	965	سكر
Tea	4,555	1,449	3,195	2,129	2,378	2,182	15,888	شاي
Coffee	7,142	2,770	3,413	3,354	2,868	2,150	21,697	بن
Dairy Products	7,623	1,622	5,313	5,590	7,639	6,116	33,903	منتجات الألبان
Fish & Canned Fish	80	40	137	99	69	28	453	أسماك ومعلبات الأسماك
Meat & Meat Products	4	9	15	-	39	9	76	لحوم ومنتجاتها
Fruits & Fruit Products	1,835	2,073	1,777	2,137	2,802	1,526	12,150	فواكه ومنتجاتها
Vegetables & Veget. Products	1,507	1,829	845	650	2,022	1,248	8,101	خضروات ومنتجاتها
Confectionery, Sweets, & Biscuits	1,218	1,195	1,036	1,301	1,138	1,274	7,162	حلويات وسكوتليت
Lentils	2,301	1,071	1,640	2,288	3,770	4,445	15,515	عدس
Animal & Vegetable Oils	819	975	654	712	2,978	1,427	7,565	زيوت حيوانية ونباتية
Spices	779	356	1,035	303	829	840	4,142	بهارات
Rice	452	1,985	1,739	1,785	822	984	7,767	أرز
Other	12,714	5,483	6,236	5,204	7,075	7,283	43,995	أخرى
Total	87,782	28,571	57,194	62,139	69,610	40,750	346,046	المجموع
<b>Beverages &amp; Tobacco:</b>								
Soft Drinks	3,406	3,565	753	1,038	2,932	1,513	13,207	المشروبات والتبغ:- مشروبات معبئة
Cigarettes	305	355	330	336	418	402	2,146	سجائر
Tobacco	1,548	1,366	1,861	1,405	1,446	1,752	9,378	تبغ
Other	-	-	-	-	-	-	-	أخرى
Total	5,259	5,286	2,944	2,779	4,796	3,667	24,731	المجموع

Table No. (2) Cont'd

تابع جدول رقم (2)

Commodity	2006						المجموع Total	السلع
	يناير Jan.	فبراير Feb.	مارس March	أبريل April	مايو May	يونيو June		
<b>Raw Materials:</b>								
Petroleum Products	46,063	21,438	20,355	45,753	56,465	75,877	265,951	مواد خام:- منتجات بترولية
Crude Plastic	13,893	5,038	6,806	7,798	6,725	4,743	45,003	خام البلاستيك
Crude Rubber	296	234	314	185	484	333	1,846	خام المطاط
Tallow	5,415	1,052	2,560	4,805	4,250	2,095	20,177	شحوم
Seeds for Sowing	120	180	283	135	323	281	1,322	بذور وتغاوى
Packing Paper	141	78	47	41	18	10	335	ورق تغليف
Other	-	-	-	-	-	-	-	أخرى
<b>Total</b>	<b>65,928</b>	<b>28,020</b>	<b>30,365</b>	<b>58,717</b>	<b>68,265</b>	<b>83,339</b>	<b>334,634</b>	المجموع
<b>Chemicals:</b>								
Medical & Pharmaceutical Products	21,590	13,874	13,790	18,184	17,471	11,833	96,742	مواد كيميائية:- أدوية ومعدات طبية وصيدلانية
Chemical Products	13,919	9,574	10,288	13,578	8,378	9,661	65,398	عناصر كيميائية ومركباتها
Fertilizers	117	4,069	7,357	-	1,240	7,337	20,120	أسمدة
Tanning & Dying Materials	1,040	794	1,468	920	723	996	5,941	مواد اللباغة والصباغة والتلوين
Perfumes & Cosmetics	3,185	3,089	3,965	3,576	4,499	3,018	21,332	عطور ومستحضرات تجميل
Explosives	801	737	33	1,188	1,326	1,578	5,663	مفرقعات
Insecticides	307	324	643	455	280	536	2,545	مبيدات حشرية
Other	7,193	3,509	2,892	4,535	7,680	6,608	32,417	أخرى
<b>Total</b>	<b>48,152</b>	<b>35,970</b>	<b>40,436</b>	<b>42,436</b>	<b>41,597</b>	<b>41,567</b>	<b>250,158</b>	المجموع
<b>Manufactured Goods:</b>								
Leather Products	1,095	1,042	904	1,262	1,868	1,396	7,567	مصنوعات الجلود
Manufactured Rubber	375	197	376	350	412	559	2,269	مصنوعات المطاط
Manufactured Plastics	7,519	6,066	8,349	8,573	9,753	6,607	46,867	مصنوعات البلاستيك
Manufactured Wood & Cork	2,751	1,846	3,417	2,557	5,203	2,850	18,624	مصنوعات خشب وقلمين
Glass & Glassware	3,557	2,334	4,745	2,123	5,876	1,857	20,492	مصنوعات الزجاج
Iron & Steel	48,365	27,572	48,197	57,741	100,095	55,853	337,823	حديد وصلب
Manufactured Metals	11,089	7,093	15,108	15,934	14,587	8,557	72,368	مصنوعات المعادن
Footwear	5,516	4,080	3,049	3,508	4,338	5,306	25,797	أحذية
Jute & Sacks	3,510	3,082	4,248	6,267	4,617	1,270	22,994	خيش وجرات
Books, Magazines, and Newspapers	3,678	4,542	1,811	1,601	3,154	1,363	16,149	كتب ومجلات وجراند
Cement & Asbestos Pipes	8,021	9,038	11,545	12,895	14,578	12,626	68,703	أسمنت ومواسير السبستس
Scientific Equipments	12,006	13,018	6,038	7,279	10,059	6,662	55,062	أجهزة علمية
Paper Products	7,677	7,351	8,552	7,533	7,246	4,182	42,541	مصنوعات الورق
Ceramic Products	4,403	2,100	2,688	1,816	3,218	2,565	16,790	مصنوعات الخزف
Toys & Sport Goods	728	3,200	5,688	3,024	6,179	2,486	21,305	لعب أطفال وأدوات رياضية
Other	6,965	4,563	11,527	6,142	6,926	7,910	44,033	أخرى
<b>Total</b>	<b>127,255</b>	<b>97,124</b>	<b>136,242</b>	<b>138,605</b>	<b>198,109</b>	<b>122,049</b>	<b>819,384</b>	المجموع

Table No. (2) Cont'd

تابع جدول رقم (2)

Commodity	2006						المجموع Total	السلع
	يناير Jan.	فبراير Feb.	مارس March	أبريل April	مايو May	يونيو June		
<b>Machinery &amp; Equipments:</b>								
Non-Electrical Appliances	46,926	47,215	60,247	50,241	74,011	57,057	335,697	الات ومعدات:- الات غير كهربائية
Electrical Appliances	43,844	30,640	46,069	33,615	59,889	92,950	307,007	الات كهربائية
Refrigerators	732	1,572	695	2,655	2,145	2,181	9,980	ثلاجات
Air Conditioners	3,840	1,886	1,995	2,004	2,864	3,470	16,059	مكيفات هواء
Machinery Spare Parts	51,147	47,337	50,842	62,308	63,926	53,850	329,410	قطع غيار الات
T.V., Radios , Recorders, Tapes, etc.	14,169	37,567	8,004	24,405	29,658	28,431	142,234	تلفزيونات و راديوهات و شرائط و مسجلات و اجهزة اتصال
Dry Batteries	1	1	-	-	-	-	2	بطاريات جافه
Accumulators	1,860	1,397	1,120	1,349	883	1,112	7,721	بطاريات
Tractors	33,941	55,378	33,994	59,733	7,521	27,029	217,596	جرارات
Ovens	24	53	180	119	158	58	592	افران
Other	56	44	434	61	36	118	749	اخرى
<b>Total</b>	<b>196,540</b>	<b>223,090</b>	<b>203,580</b>	<b>236,490</b>	<b>241,091</b>	<b>266,256</b>	<b>1,367,047</b>	المجموع
<b>Transport Equipments:</b>								
Railway Locomotives	-	8,585	1,352	1,084	-	-	11,021	وسائط نقل:- قطارات
Railway Wagons	-	-	1	253	369	1,240	1,863	عربات قطارات
Motor Cars	10,338	18,086	19,921	18,419	16,497	21,891	105,152	عربات سيارات
Trucks & Lorries	19,038	26,859	37,787	27,560	63,314	46,211	220,769	شاحنات و لورارى
Busses	2,083	2,555	2,299	2,148	1,015	3,041	13,141	بصبات
Tyres & Tubes	3,723	3,010	3,935	2,663	2,750	2,228	18,309	الانابيب و اطارات
Autos Spare Parts	54,598	33,408	49,607	16,534	63,922	38,779	256,848	قطع غيار عربات
Motor-Cycles	862	221	1,610	1,040	639	912	5,284	دراجات بخارية
Bicycles	775	634	688	658	762	932	4,449	دراجات
Aircrafts	620	382	593	0	3,522	-	5,117	طائرات
Aircrafts Spare Parts	4,513	495	1,095	3,501	814	799	11,217	قطع غيار طائرات
Locomotive Spare Parts	178	1,647	2,063	1,895	2,746	9,128	17,657	قطع غيار قطارات
Ferries & Steamers	10,689	27	66	23	1,589	150	12,544	مراكب بخارية ومعديات
Other	-	-	-	-	-	-	-	اخرى
<b>Total</b>	<b>107,417</b>	<b>95,909</b>	<b>121,017</b>	<b>75,778</b>	<b>157,939</b>	<b>125,311</b>	<b>683,371</b>	المجموع
<b>Textiles</b>								منسوجات:-
Yarn	460	123	409	165	301	225	1,683	غزل
Sewing Threads	53	76	141	258	134	16	678	خيوط خياطة
Woven Synthetic Fabrics	12,875	9,478	8,284	8,160	10,106	7,338	56,241	اقمشة من حبريد صناعي
Woven Cotton Fabrics	176	61	145	40	97	57	576	اقمشة من قطن
Woven Flax. Fabrics	-	1	23	-	1	-	25	اقمشة من كتان
Man-Made Filaments & Staple	103	6	15	83	1	28	236	منسوجات من شعيرات تركيبية
Wadding Of Textile Materials	142	360	292	472	387	247	1,900	حشو من مواد نسجية
Carpets	75	165	148	252	142	154	936	سجاد
Special Woven Fabrics	916	541	890	429	335	254	3,365	منسوجات بصفات خاصة
Knitted Or Crocheted Fabrics	-	-	1	-	2	-	3	اقمشة مصنعة
Ready Made Clothes	10,474	9,604	6,731	8,489	11,767	9,858	56,923	ملابس جاهزة
Others	-	-	79	-	92	24	195	اخرى
<b>Total</b>	<b>25,274</b>	<b>20,415</b>	<b>17,158</b>	<b>18,348</b>	<b>23,365</b>	<b>18,201</b>	<b>122,761</b>	المجموع
<b>Grand Total</b>	<b>663,607</b>	<b>534,385</b>	<b>608,936</b>	<b>635,292</b>	<b>804,772</b>	<b>701,140</b>	<b>3,948,132</b>	المجموع الكلى

جدول رقم (3) Table No. (3)  
الواردات حسب السلع ( ربيع سنوي ) خلال الفترة ( يناير - يونيو ) 2006  
Imports By Commodity (Quarterly) During ( Jan. - June) 2006  
(القيمة بالآلاف الدولارات)  
(Value In US,\$000'S)

Commodity	Unit	2006						الوحدة	السلع
		يناير - مارس Jan. - March		أبريل - يونيو Apr. - June		المجموع Total			
		الكمية Qty.	القيمة Value	الكمية Qty.	القيمة Value	الكمية Qty.	القيمة Value		
Foodstuffs:									
Wheat	M.T	284,840	83,366	356,445	80,434	641,285	163,800	طن متري	مواد غذائية:- قمح
Wheat Flour	"	2,544	1,205	5,934	1,662	8,478	2,867	"	دقيق قمح
Sugar	"	128	55	2,057	910	2,185	965	"	سكر
Tea	"	4,950	9,199	4,270	6,689	9,220	15,888	"	شاي
Coffee	"	6,351	13,325	5,334	8,372	11,685	21,697	"	بن
Dairy Products	"	6,181	14,558	10,044	19,345	16,225	33,903	"	منتجات الالبان
Fish & Canned Fish	"	292	257	177	196	469	453	"	اسماك ومطبات الاسماك
Meat & Meat Products	"	12	28	18	48	30	76	"	لحوم ومنتجاتها
Fruits & Fruit Products	"	9,244	5,685	11,413	6,465	20,657	12,150	"	فواكه ومنتجاتها
Vegetables & Vegetables Products	"	2,859	4,181	3,725	3,920	6,584	8,101	"	خضروات ومنتجاتها
Confectionery, Sweets & Biscuits	"	4,383	3,449	4,775	3,713	9,158	7,162	"	حلويات وبيسكويت
Lentils	"	7,111	5,012	17,096	10,503	24,207	15,515	"	عدس
Animal & Vegetables Oils	"	3,755	2,448	8,912	5,117	12,667	7,565	"	زيوت حيوانية ونباتية
Spices	"	933	2,170	1,365	1,972	2,298	4,142	"	بهارات
Rice	"	14,427	4,176	14,266	3,591	28,693	7,767	"	أرز
Other	Value	-	24,433	-	19,562	-	43,995	قيمة	أخرى
Total			173,547		172,499		346,046		المجموع
Beverages & Tobacco:									المشروبات والتبغ:-
Soft Drinks	M.T	1,988	7,724	1,809	5,483	3,797	13,207	طن متري	مشروبات معدنية
Cigarettes	"	51	990	57	1,156	108	2,146	"	سجائر
Tobacco	"	571	4,775	672	4,603	1,243	9,378	"	تبغ
Other	Value	-	-	-	0	-	-	قيمة	أخرى
Total			13,489		11,242		24,731		المجموع

Table No.(3) Cont'd

تابع جدول رقم (3)

Commodity	Unit	2006						الوحدة	السلع
		يناير - مارس Jan. - March		أبريل - يونيو Apr. - June		المجموع Total			
		الكمية Qty.	القيمة Value	الكمية Qty.	القيمة Value	الكمية Qty.	القيمة Value		
<b>Raw Materials:</b>									
Petroleum Products	M.T	270,376	87,856	541,900	178,095	812,276	265,951	طن متري	مواد خام:- منتجات بترولية
Raw Plastic	"	15,185	25,737	14,693	19,266	29,878	45,003	"	خام البلاستيك
Raw Rubber	"	424	844	328	1,002	752	1,846	"	خام المطاط
Tallow	"	9,229	9,027	21,354	11,150	30,583	20,177	"	شموع
Seeds For Sowing	"	37	583	67	739	104	1,322	"	بذور وتقاوى
Packing Paper	"	655	266	247	69	902	335	"	ورق تغليف
Other	Value	-	-	-	-	-	0	قيمة	اخرى
<b>Total</b>			124,313		210,321		334,634		المجموع
<b>Chemicals:</b>									مواد كيميائية:-
Medical&Pharmaceutical Products	Value	-	49,254	-	47,488	-	96,742	قيمة	أدوية ومعدات طبية وصيدلانية
Chemical Products	"	-	33,781	-	31,617	-	65,398	"	عناصر كيميائية ومركباتها
Fertilizers	M.T	39,626	11,543	32,314	8,577	71,940	20,120	طن متري	أسمدة
Tanning & Dyeing Materials	"	2,927	3,302	4,613	2,639	7,540	5,941	"	مواد للصبغة والصبغة والتلوين
Perfumes & Cosmetics	"	4,481	10,239	5,898	11,093	10,379	21,332	"	عطور ومستحضرات تجميل
Explosives	"	730	1,571	2,800	4,092	3,530	5,663	"	مفخقات
Insecticides	"	269	1,274	231	1,271	500	2,545	"	مبيدات حشرية
Other	Value	-	13,594	-	18,823	-	32,417	قيمة	اخرى
<b>Total</b>			124,558		125,600		250,158		المجموع
<b>Manufactured Goods:</b>									مصنوعات:-
Leather Products	M.T	1,711	3,041	2,415	4,526	4,126	7,567	طن متري	مصنوعات الجلود
Manufactured Rubber	"	229	948	353	1,321	582	2,269	"	مصنوعات المطاط
Manufactured Plastics	"	12,961	21,934	15,811	24,933	28,772	46,867	"	مصنوعات البلاستيك
Manufactured Wood & Cork	"	14,588	8,014	23,314	10,610	37,902	18,624	"	مصنوعات خشب وفلين
Glass & Glassware	"	14,121	10,636	16,240	9,856	30,361	20,492	"	مصنوعات الزجاج
Iron & Steel	"	124,006	124,134	246,553	213,689	370,559	337,823	"	حديد وصلب
Manufactured Metal	"	9,091	33,290	14,487	39,078	23,578	72,368	"	مصنوعات المعادن
Footwear	Value	-	12,645	-	13,152	-	25,797	قيمة	أحذية
Jute & Sacks	NO.	10,699,303	10,840	3,059,443	12,154	13,758,746	22,994	عدد	كثبان وجرات
Books,Magazines and Newspapers	M.T	1,049	10,031	986	6,118	2,035	16,149	طن متري	كتب ومجلات وجراند
Cement & Asbestos Pipes	"	142,054	28,604	301,248	40,099	443,302	68,703	"	أسمنت ومواسير اسبستوس
Scientific Equipments	Value		31,062	0	24,000	-	55,062	قيمة	أجهزة علمية
Paper Products	M.T	21,101	23,580	15,589	18,961	36,690	42,541	طن متري	مصنوعات الورق
Ceramic Products	"	17,365	9,191	24,337	7,599	41,702	16,790	"	مصنوعات الخزف
Toys & Sport Goods	Value	-	9,616	-	11,689	-	21,305	قيمة	ألعاب اطفال وادوات رياضية
Other	"	-	23,055	-	20,978	-	44,033	"	اخرى
<b>Total</b>			360,621		458,763		819,384		المجموع

Table No.(3) Cont'd

تابع جدول رقم(3)

Commodity	Unit	2006				الجموع Total	الوحدة	السلع	
		يناير - مارس Jan. - March		أبريل - يونيو Apr. - June					
		الكمية Qty.	القيمة Value	الكمية Qty.	القيمة Value				
Machinery & Equipments:									
Non-Electrical Appliances	M.T	28,233	154,388	26,316	181,309	54,549	335,697	طن مئري	آلات ومعدات:
Electrical Appliances	"	30,330	120,553	17,243	186,454	47,573	307,007	"	آلات غير كهربائية
Refrigerators	NO.	7,498	2,999	17,853	6,981	25,351	9,980	عدد	آلات كهربائية
Air Conditioners	"	38,413	7,721	65,264	8,338	103,677	16,059	"	مكيفات هواء
Machinery Spare Parts	Value	-	149,326	-	180,084	-	329,410	قيمة	قطع غيار الآلات
T.V., Radios, Recorders & Tapes, etc.	"	-	59,740	-	82,494	-	142,234	"	تلفزيونات و اذنين و مسجلات و أجهزة اتصال
Dry Batteries	NO.	7,002	2	-	0	7,002	2	عدد	بطاريات جافة
Accumulators	"	127,235	4,377	107,823	3,344	235,058	7,721	"	بطاريات
Tractors	"	8,623	123,313	5,187	94,283	13,810	217,596	"	جرارات
Ovens	"	2,076	257	10,800	335	12,876	592	"	أفران
Other	Value	-	534	-	215	-	749	قيمة	اخرى
Total			623,210		743,837		1,367,047		المجموع
Transport Equipments:0									وسائل نقل:
Railway Locomotives	NO.	270	9,937	19	1,084	289	11,021	عدد	قاطرات
Railway Wagons	"	1	1	50	1,862	51	1,863	"	عربات قطارات
Motor Cars	"	12,898	48,345	21,219	56,807	34,117	105,152	"	عربات سيارات
Trucks & Lorries	"	8,795	83,684	3,917	137,085	12,712	220,769	"	شاحنات و اوتارى
Buses	"	70	6,937	68	6,204	138	13,141	"	باصات
Tyres & Tubes	"	423,765	10,668	418,509	7,641	842,274	18,309	"	الانابيب و اطارات
Auto Spare Parts	Value	-	137,613	-	119,235	-	256,848	قيمة	قطع غيار عربات
Motor-Cycles	NO.	1,325	2,693	3,385	2,591	4,710	5,284	عدد	دراجات بخارية
Bicycles	"	41,673	2,097	175,908	2,352	217,581	4,449	"	دراجات
Aircrafts	"	1	1,595	2	3,522	3	5,117	"	طائرات
Aircraft Spare Parts	Value	-	6,103	-	5,114	-	11,217	قيمة	قطع غيار طائرات
Locomotive Spare Parts	"	-	3,888	-	13,769	-	17,657	"	قطع غيار قاطرات
Ferries & Steamers	NO.	10	10,782	1,633	1,762	1,643	12,544	عدد	مراكب بخارية و سدليات
Other	Value	-	-	-	0	-	-	قيمة	اخرى
Total			324,343		359,028		683,371		المجموع
Textiles									منسوجات:
Yarn	M.T	223	992	206	691	429	1,683	طن مئري	غزل
Sewing Threads	"	101	270	162	408	263	678	"	خيوط خياطة
Woven Synthetic Fabrics	"	5,145	30,637	4,759	25,604	9,904	56,241	"	أقمشة من حرير صناعي
Woven Cotton Fabrics	"	75	382	54	194	129	576	"	أقمشة من قطن
Woven Flax Fabrics	"	1	24	-	1	1	25	"	أقمشة من كتان
Man - Made Filament & Staple	"	39	124	43	112	82	236	"	منسوجات من شعيرات تركيبية
Wadding Of Textile Materials	"	416	794	507	1,106	923	1,900	"	حشو من مواد نسجية
Carpets	Value	-	388	0	548	-	936	قيمة	سجاد
Special Woven Fabrics	M.T	278	2,347	161	1,018	439	3,365	طن مئري	منسوجات بصاقات خاصة
Knitted Or Crocheted Fabrics	"	1	1	1	2	2	3	"	أقمشة مصنعة
Ready Made Clothes	Value	-	26,809	-	30,114	-	56,923	قيمة	ملابس جاهزة
Other	"	-	79	-	116	-	195	"	اخرى
Total			62,847		59,914		122,761		المجموع
Grand Total			1,806,928		2,141,204		3,948,132		المجموع الكلي

جدول رقم (4) Table No. (4)  
الواردات حسب السلع خلال الفترة ( يناير - يونيو ) 2006 - 2005  
Imports by Commodity During (Jan. - June ) 2005 - 2006  
(القيمة بالآلاف الدولارات)  
(VALUE IN US.000'S)

Commodity	UNIT	2005 (يناير - يونيو) (Jan. - Jun. ) 2005		2006 (يناير - يونيو) (Jan. - Jun. ) 2006		الوحدة	السلع
		الكمية Qty.	القيمة Value	الكمية Qty.	القيمة Value		
<b>Foodstuffs:</b>							
Wheat	M.T	609,117	163,265	641,285	163,800	طن متري	مواد غذائية:- قمح
Wheat Flour	"	12,001	3,458	8,478	2,867	"	دقيق قمح
Sugar	"	9,818	9,435	2,185	965	"	سكر
Tea	"	12,138	15,649	9,220	15,888	"	شاي
Coffee	"	7,534	5,928	11,685	21,697	"	بن
Dairy Products	"	12,202	20,949	16,225	33,903	"	منتجات الالبان
Fish & Canned Fish	"	104	2,528	469	453	"	اسماك ومعلبات الاسماك
Meat & Meat Products	"	88	13	30	76	"	لحوم ومستحضراتها
Fruits & Fruit Products	"	10,744	6,183	20,657	12,150	"	فواكه ومستحضراتها
Vegetable & Vegetables Products	"	4,998	5,646	6,584	8,101	"	خضروات ومستحضراتها
Confectionery, Sweets & Biscuits	"	9,850	3,660	9,158	7,162	"	حلويات وبسكويت
Lentils	"	11,241	10,215	24,207	15,515	"	عدس
Animal & Vegetable Oils	"	22,050	13,621	12,667	7,565	"	زيوت حيوانية ونباتية
Spices	"	3,116	2,956	2,298	4,142	"	بهارات
Rice	"	20,356	5,344	28,693	7,767	"	ارز
Others	VALUE	-	102,435	-	43,995	قيمة	اخرى
<b>Total</b>			371,284		346,046		المجموع
<b>Beverages &amp; Tobacco:</b>							
Soft Drinks	M.T	4,359	12,005	3,797	13,207	طن متري	المشروبات والتبغ:- مشروبات معبئة
Cigarettes	"	58	1,228	108	2,146	"	سجائر
Tobacco	"	1,303	6,416	1,243	9,378	"	تبغ
Others	VALUE	-	-	-	-	قيمة	اخرى
<b>Total</b>			19,649		24,731		المجموع



Table No.(4) Cont'd

تابع جدول رقم (4)

Commodity	UNIT	2005 (يناير - يونيو) (Jan.-Jun.) 2005		2006 (يناير - يونيو) (Jan.-Jun.) 2006		الوحدة	السلع
		الكمية Qty.	القيمة Value	الكمية Qty.	القيمة Value		
<b>Raw Materials:</b>							
Petroleum Products	M.T	274,220	91,221	812,276	265,951	طن متري	مواد خام:- منتجات بترولية
Raw Plastic	"	21,969	29,283	29,878	45,003	"	خام البلاستيك
Raw Rubber	"	655	1,419	752	1,846	"	خام المطاط
Tallow	"	24,308	9,072	30,583	20,177	"	شمعوم
Seeds For Sowing	"	717	1,109	104	1,322	"	بذور وتقاوى
Packing Paper	"	873	266	902	335	"	ورق تغليف
Others	VALUE	-	-	-	-	قيمة	اخرى
<b>Total</b>			132,370		334,634		المجموع
<b>Chemicals:</b>							
Medical& Pharmaceutical Products	VALUE	-	62,417	-	96,742	قيمة	مواد كيميائية:- اوبية ومعدات طبية وصيدلانية
Chemicals Products	"	-	50,858	-	65,398	"	عناصر كيميائية ومركباتها
Fertilizers	M.T	114,467	29,872	71,940	20,120	طن متري	السمة
Tanning & Dyeing Materials	"	6,989	6,883	7,540	5,941	"	مواد للصبغة والصبغة والتلوين
Perfumes & Cosmetics	"	7,967	16,819	10,379	21,332	"	عطور ومستحضرات تجميل
Explosives	"	1,379	3,064	3,530	5,663	"	مفرقات
Insecticides	"	363	1,534	500	2,545	"	مبيدات حشرية
Others	VALUE	-	23,312	-	32,417	قيمة	اخرى
<b>Total</b>			194,759		250,158		المجموع
<b>Manufactured Goods:</b>							
Leather Products.	M.T	2,243	4,517	4,126	7,567	طن متري	مصنوعات:- مصنوعات الجلود
Manufactured Rubber	"	4,212	3,805	582	2,269	"	مصنوعات المطاط
Manufactured Plastic	"	29,252	41,925	28,772	46,867	"	مصنوعات البلاستيك
Manufactured Wood & Cork	"	72,628	24,531	37,902	18,624	"	مصنوعات خشب والقلين
Glass & Glassware	"	43,376	17,349	30,361	20,492	"	مصنوعات الزجاج
Iron & Steel	"	2,253,698	307,178	370,559	337,823	"	حديد وصلب
Manufactured Metal	"	16,279	39,253	23,578	72,368	"	مصنوعات المعادن
Footwear	VALUE	-	16,861	-	25,797	قيمة	أحذية
Jute & Sacks	NO.	7,314,906	17,370	13,758,746	22,994	عدد	قيش وجوات
Books, Magazines, And Newspapers	M.T	1,319	10,475	2,035	16,149	طن متري	كتب ومجلات وجراند
Cement & Asbestos Pipes	"	403,280	52,512	443,302	68,703	"	اسمنت ومواسير اسبستوس
Scientific Equipments	VALUE	-	57,750	-	55,062	قيمة	اجهزة علمية
Paper Products	M.T	61,409	29,881	36,690	42,541	طن متري	مصنوعات الورق
Ceramic Products	"	28,779	10,783	41,702	16,790	"	مصنوعات الخزف
Toys & Sport Goods	VALUE	-	21,751	-	21,305	قيمة	لعب اطفال و اوقات رياضيه
Others	"	-	37,512	-	44,033	"	اخرى
<b>Total</b>			693,453		819,384		المجموع

Table No.(4) Cont'd

تابع جدول رقم (4)

Commodity	UNIT	(يناير - يونيو) 2005		(يناير - يونيو) 2006		الوحدة	السلع
		الكمية Qty.	القيمة Value	الكمية Qty.	القيمة Value		
Machinery & Equipment:							
Non-Electrical Appliances	M.T	112,232	311,794	54,549	335,697	طن متري	الات ومعدات:-
Electrical Appliances	"	20,823	126,910	47,573	307,007	"	الات غير كهربائية
Refrigerators	NO.	79,276	7,461	25,351	9,980	عدد	الات كهربائية
Air Conditioners	"	153,461	9,530	103,677	16,059	"	تلاقيات
Machinery Spare Parts	VALUE	-	169,721	-	329,410	قيمة	قطع غير الات
T.V., Radios, Recorders & Tapes, etc.	"	-	108,777	-	142,234	"	تلفزيونات و راديوهات و الشريطه ومسجلات و اجهزة اتصال
Dry Batteries	NO.	700,000	30	7,002	2	عدد	بطاريات جافه
Accumulators	"	293,429	6,457	235,058	7,721	"	بطاريات
Tractors	"	13,444	41,674	13,810	217,596	"	جرارات
Ovens	"	3,019	252	12,876	592	"	اقران
Others	VALUE	-	5,174	-	749	قيمة	اخرى
Total			787,780		1,367,047		المجموع
Transport Equipment:							وسائط نقل:-
Railway Locomotives	NO.	-	2,373	289	11,021	عدد	قاطرات
Railway Wagons	"	2,205	970	51	1,863	"	قاطرات
Motor Cars	"	26,197	66,492	34,117	105,152	"	عربات سيارات
Trucks & Lorries	"	13,626	159,839	12,712	220,769	"	شاحنات و لوارى
Buses	"	91	1,902	138	13,141	"	بصات
Tyres & Tubes	"	1,217,302	25,662	842,274	18,309	"	الانابيب واطارات
Auto-Spare Parts	VALUE	-	87,761	-	256,848	قيمة	قطع غير عربات
Motor-Cycles	NO.	3,218	2,092	4,710	5,284	عدد	دراجات بخارية
Bicycles	"	129,754	4,230	217,581	4,449	"	دراجات
Aircrafts	"	1	375	3	5,117	"	طائرات
Aircraft Spare Parts	VALUE	-	61,569	-	11,217	قيمة	قطع غير طائرات
Locomotive Spare Parts	"	-	5,417	-	17,657	"	قطع غير قاطرات
Ferries & Steamers	NO.	14	92	1,643	12,544	عدد	مراكب بخارية ومعدات
Others	VALUE	-	72,399	-	-	قيمة	اخرى
Total			491,173		683,371		المجموع
Textiles:							منسوجات:-
Yarn	M.T	564	1,830	429	1,683	طن متري	غزل
Sewing Threads	"	151	478	263	678	"	خيوط خياطة
Woven Synthetic Fabric	"	8,494	38,257	9,904	56,241	"	القماش من حرير صناعى
Woven Cotton Fabrics	"	48	151	129	576	"	القماش من قطن
Woven Flax Fabrics	"	846	761	1	25	"	القماش من كتان
Man-Made Filament & Staple	"	35	116	82	236	"	منسوجات من شعيرات تركيبية
Wadding Of Textile Materials	"	451	1,032	923	1,900	"	حشو من مواد تشبيجة
Carpets	VALUE	-	493	-	936	قيمة	سجاد
Special Woven Fabrics	M.T	735	6,598	439	3,365	طن متري	منسوجات بصقعات خاصة
Knitted Or Crocheted Fabrics	"	-	-	2	3	"	القماش مصنوع
Ready Made Clothes	VALUE	-	42,844	-	56,923	قيمة	ملبوسات جاهزة
Others	"	-	1,607	-	195	"	اخرى
Total			94,167		122,761		المجموع
Grand Total			2,784,635		3,948,132		المجموع الكلى

جدول رقم (5) Table No.(5)

الواردات حسب القطر خلال الفترة ( يناير - يونيو ) 2006 (شهريا)

Imports By Country During ( Jan. -June) 2006 (Monthly)

(القيمة بالآلاف الدولارات)

( Value In US\$.000'S)

Countries	يناير Jan.	فبراير Feb.	مارس March	ابريل April	مايو May	يونيو June	المجموع Total	الاقطار
<b>Industrial Countries :</b>								<b>الدول الصناعية :</b>
Australia	16,885	8,132	23,170	21,848	24,271	12,199	106,505	استراليا
Austria	204	244	1,400	1,585	188	617	4,238	النمسا
Belgium	1,996	2,352	909	2,101	9,561	1,258	18,177	بلجيكا
Canada	1,680	2,986	2,354	4,280	2,401	1,246	14,947	كندا
Denmark	21,211	3,449	2,153	1,327	2,482	1,884	32,506	الدنمارك
Finland	1,342	1,250	2,228	1,270	24,418	996	31,504	فنلندا
France	10,487	19,883	17,155	9,460	42,567	30,611	130,163	فرنسا
Germany	1	18	-	-	-	-	19	المانيا
Greece	997	658	502	2,151	1,180	328	5,816	اليونان
Ireland	19	3,658	1,171	275	3,436	1,085	9,644	ايرلندا
Italy	27,741	31,692	27,461	12,693	15,845	24,808	140,240	ايطاليا
Japan	32,233	47,175	46,136	38,890	52,227	46,771	263,432	اليابان
Netherland	10,414	6,392	14,069	12,372	17,729	5,871	66,847	هولندا
New Zealand	1,679	382	562	781	2,297	2,074	7,775	نيوزيلندا
Norway	-	443	131	417	3,201	62	4,254	النرويج
Portugal	72	32	121	94	166	43	528	البرتغال
Spain	1,151	629	1,999	1,617	1,353	1,689	8,438	اسبانيا
Sweden	6,399	9,776	8,611	10,495	13,455	5,926	54,662	السويد
Switzerland	869	4,149	10,344	2,270	3,836	1,145	22,613	سويسرا
United Kingdom	28,140	26,777	19,201	35,908	22,537	24,490	157,053	المملكة المتحدة
United States	20,825	2,084	10,476	18,736	5,417	10,034	67,572	الولايات المتحدة
Other	400	-	6	-	-	-	406	اخرى
<b>Total</b>	<b>184,745</b>	<b>172,161</b>	<b>190,159</b>	<b>178,570</b>	<b>248,567</b>	<b>173,137</b>	<b>1,147,339</b>	<b>المجموع</b>
<b>Europe (Others) :</b>								<b>اوربا (اخرى) :</b>
Bulgaria	697	292	785	908	514	600	3,796	بلغاريا
Croatia	-	-	-	-	-	-	-	كرواتيا
Cyprus	1,439	745	508	944	1,073	575	5,284	قبرص
Czechoslovakia	-	-	-	-	-	-	-	تشيكوسلوفاكيا
Hungary	170	21	156	332	276	117	1,072	المجر
Malta	-	-	-	8	-	-	8	مالطا
Poland	215	358	566	2,717	338	1,119	5,313	بولندا
Romania	-	-	-	-	-	-	-	رومانيا
Russia	-	-	-	-	-	-	-	روسيا
Turkey	21,353	10,669	11,975	10,958	14,539	17,085	86,579	تركيا
Ukraine	4,075	4,752	7,986	6,220	21,355	8,821	53,209	أوكرانيا
Yugoslavia	-	2	-	1	-	-	3	يوغوسلافيا
Other	120	1	-	20	40	1	182	اخرى
<b>Total</b>	<b>28,069</b>	<b>16,840</b>	<b>21,976</b>	<b>22,108</b>	<b>38,135</b>	<b>28,318</b>	<b>155,446</b>	<b>المجموع</b>

Table No.(5)Cont'd

تابع جدول رقم (5)

Countries	يناير Jan.	فبراير Feb.	مارس March	أبريل April	مايو May	يونيو June	المجموع Total	الإقطار
<b>Africa :</b>								<b>أفريقيا :</b>
<b>COMESA Countries:-</b>	<b>63,595</b>	<b>36,422</b>	<b>47,770</b>	<b>55,671</b>	<b>48,750</b>	<b>46,410</b>	<b>298,618</b>	<b>دول الكوميسا:</b>
Angola	-	-	-	3	-	-	3	أنجولا
Burundi	-	9	2	-	2	106	119	بورندي
Comoros	-	-	-	-	-	-	-	جزر القمر
Congo	5,762	204	440	52	90	29	6,577	الكونغو
Djibouti	-	-	-	-	21	-	21	جيبوتي
Egypt	43,160	30,263	35,547	39,555	38,843	32,656	220,024	مصر
Eritrea	16	144	-	191	725	5	1,081	إريتريا
Ethiopia	261	25	25	66	363	5,647	6,387	إثيوبيا
Kenya	4,798	1,684	3,656	2,000	2,942	2,355	17,435	كينيا
Madagascar	137	-	-	-	50	16	203	مدغشقر
Malawi	-	-	-	29	-	-	29	ملاوي
Mauritius	92	50	-	3	13	17	175	موريشس
Namibia	-	-	75	1	-	1	77	ناميبيا
Rwanda	-	-	-	-	32	-	32	رواندا
Seychelles	63	1	15	192	9	112	392	سيشل
Swaziland	2,015	563	4,212	9,415	2,346	708	19,259	سوازيلاند
Uganda	7,290	3,462	3,735	4,157	3,288	4,700	26,632	يوغندا
Zaire ( Congo )	1	17	63	7	26	58	172	زائير
Zambia	-	-	-	-	-	-	-	زامبيا
Zimbabwe	-	-	-	-	-	-	-	زيمبابوي
<b>Other African Countries</b>	<b>3,794</b>	<b>1,820</b>	<b>1,291</b>	<b>5,576</b>	<b>4,524</b>	<b>8,857</b>	<b>25,862</b>	<b>دول أفريقية أخرى:</b>
Algeria	36	174	156	758	1,521	179	2,824	الجزائر
Libya	-	135	257	-	2	18	412	ليبيا
Morocco	52	28	5	9	5	-	99	المغرب
Nigeria	118	135	25	38	122	4	442	نيجيريا
Somalia	10	557	-	-	-	-	567	الصومال
South Africa	-	-	-	-	-	-	-	جنوب أفريقيا
Tunisia	2	36	93	11	1,433	205	1,780	تونس
Other	3,576	755	755	4,760	1,441	8,451	19,738	أخرى
<b>Total</b>	<b>67,389</b>	<b>38,242</b>	<b>49,061</b>	<b>61,247</b>	<b>53,274</b>	<b>55,267</b>	<b>324,480</b>	<b>المجموع</b>
<b>Asia :</b>								<b>آسيا :</b>
Bangladesh	2,544	1,646	2,293	4,173	3,129	-	13,785	بنغلاديش
China	134,127	98,120	136,809	110,497	181,859	141,889	803,301	الصين
Hong Kong	409	433	240	555	741	291	2,669	هونغ كونج
India	29,862	30,376	30,562	42,625	57,074	95,142	285,641	الهند
Indonesia	10,110	4,239	5,032	10,781	6,124	1,763	38,049	إندونيسيا
Iran	6,171	3,567	1,304	3,240	4,914	3,654	22,850	إيران
Malaysia	14,180	8,789	7,436	5,814	8,997	6,360	51,576	ماليزيا
Pakistan	2,678	2,538	2,361	4,289	2,364	2,540	16,770	باكستان
Singapore	1,838	2,178	1,356	1,886	2,361	965	10,584	سنغافورة
South Korea	27,269	13,737	25,934	8,067	16,430	22,592	114,029	كوريا الجنوبية
Taiwan	991	798	1,969	625	726	2,275	7,384	تايوان
Thailand	4,428	2,415	2,874	3,179	3,706	2,703	19,305	تايلاند
Other	702	406	841	648	307	2,867	5,771	أخرى
<b>Total</b>	<b>235,309</b>	<b>169,242</b>	<b>219,011</b>	<b>196,379</b>	<b>288,732</b>	<b>283,041</b>	<b>1,391,714</b>	<b>المجموع</b>

Table No.(5)Cont'd

تابع جدول رقم (5)

Countries	يناير Jan.	فبراير Feb.	مارس March	ابريل April	مايو May	يونيو June	المجموع Total	الاقطار
<b>Middle East :</b>								<b>الشرق الاوسط :</b>
Bahrain	35,158	330	14,519	15,762	19,080	17	84,866	البحرين
Iraq	-	-	-	-	-	-	-	العراق
Jordan	4,152	3,110	4,397	5,235	3,666	4,445	25,005	الاردن
Kuwait	2,293	1,337	5,323	3,495	2,217	610	15,275	الكويت
Lebanon	1,345	1,471	3,400	1,281	1,520	2,901	11,918	لبنان
Oman	931	1,831	3,308	1,324	1,158	462	9,014	عمان
Qatar	150	51	54	274	447	7,209	8,185	قطر
Saudi Arabia	38,314	57,035	43,727	47,028	88,155	40,224	314,483	السعودية
Syria	2,828	4,243	3,500	3,873	3,110	2,511	20,065	سوريا
United Arab Emirates	36,998	27,352	31,706	32,196	41,162	40,237	209,651	الامارات العربية المتحدة
Yemen	-	-	-	-	-	-	-	اليمن
Other	-	-	-	-	-	-	-	اخرى
<b>Total</b>	<b>122,169</b>	<b>96,760</b>	<b>109,934</b>	<b>110,468</b>	<b>160,515</b>	<b>98,616</b>	<b>698,462</b>	<b>المجموع</b>
<b>Western Hemisphere :</b>								<b>نصف الكرة الغربى :</b>
Argentina	-	634	144	80	137	220	1,215	الارجنتين
Brazil	10,301	21,433	4,526	4,796	10,281	16,019	67,356	البرازيل
Ecuador	12,135	8,191	1,921	6,984	4,056	39,298	72,585	الاكوادور
Jamaica		46	8	191	8	-	253	جامايكا
Mexico	1,178	234	83	61	-	169	1,725	المكسيك
Panama	-	-	-	3	2	-	5	بنما
Other	1,362	9,460	11,062	8,350	252	5,105	35,591	اخرى
<b>Total</b>	<b>24,976</b>	<b>39,998</b>	<b>17,744</b>	<b>20,465</b>	<b>14,736</b>	<b>60,811</b>	<b>178,730</b>	<b>المجموع</b>
Other Countries	950	1,142	1,051	46,055	813	1,950	51,961	اقطار اخرى
<b>Grand Total</b>	<b>663,607</b>	<b>534,385</b>	<b>608,936</b>	<b>635,292</b>	<b>804,772</b>	<b>701,140</b>	<b>3,948,132</b>	<b>المجموع الكلى</b>

جدول رقم (6) Table No.(6)  
الواردات حسب الاقطار والسلع خلال (يناير- يونيو) 2006  
Imports By Country & Commodity During ( Jan. - June ) 2006  
(القيمة بآلاف الدولارات)  
(VALUE IN US.\$ 000 ' S )

Countries	بن Coffee	شاي Tea	قمح ودقيق قمح Wheat & Wheat Flour	مواد غذائية اخرى Other Food Stuffs	مشروبات وتبغ Beverages & Tobacco	منتجات بترولية Petroleum Products	مواد خام Raw Materials	الكيمواويات Chemicals	مصنوعات Manufactured Goods	آلات ومعدات Machinery & Equipmeent	وسائل نقل Transportation Equipment	المنسوجات Textiles	المجموع Total	الاقطار
<b>Industrial Countries:-</b>														<b>الدول الصناعية:-</b>
Austria	-	-	-	54	97	-	-	189	1,471	1,835	592	-	4,238	النمسا
Australia	-	-	94,724	5,872	72	-	13	564	3,795	1,449	2	14	106,505	استراليا
Belgium	-	-	-	385	18	-	121	1,260	1,046	14,909	433	5	18,177	بلجيكا
Canada	-	-	-	787	-	-	-	2,702	127	10,074	1,156	95	14,947	كندا
Switzerland	-	-	-	72	-	-	-	8,284	1,271	12,934	5	47	22,613	سويسرا
Denmark	-	-	-	1,039	313	-	84	5,857	5,749	17,326	1,136	1,002	32,506	الدنمارك
Germany	-	-	-	-	18	-	-	1	-	-	-	-	19	المانيا
Spain	-	-	-	441	35	-	139	1,360	3,082	1,440	1,915	17	8,438	اسبانيا
Finland	2	-	-	2	-	2	-	30	4,608	26,839	3	18	31,504	فنلندا
France	-	-	2,985	1,349	2	167	237	11,075	7,280	45,845	61,220	3	130,163	فرنسا
United Kingdom	1	-	155	514	2,160	5,765	606	11,370	21,083	100,073	15,292	34	157,053	المملكة المتحدة
Greece	-	-	-	1,361	25	-	-	636	1,233	2,423	138	-	5,816	اليونان
Ireland	-	-	-	2,537	5,682	-	-	936	456	33	-	-	9,644	ايرلندا
Italy	5	-	1,469	1,805	113	13	527	6,116	29,337	84,622	15,764	469	140,240	اطاليا
Japan	-	-	-	155	-	-	213	1,252	4,596	57,470	199,455	291	263,432	اليابان
Netherlands	-	-	-	9,330	284	2,825	528	8,139	6,550	22,894	16,148	149	66,847	هولندا
Norway	-	-	-	6	-	-	-	33	92	4,112	2	9	4,254	النرويج
Portugal	-	-	-	174	-	-	-	220	17	117	-	-	528	البرتغال
New Zealand	-	-	-	7,061	-	76	-	-	328	310	-	-	7,775	نيوزيلندا
Sweden	-	-	-	2,445	-	-	-	1,663	9,543	22,522	18,260	229	54,662	السويد
United States	1	-	40,508	7,271	543	1	369	1,411	3,557	11,923	1,928	60	67,572	الولايات المتحدة
<b>Total</b>	<b>9</b>	<b>6</b>	<b>139,850</b>	<b>42,660</b>	<b>9,362</b>	<b>8,849</b>	<b>2,837</b>	<b>63,098</b>	<b>105,221</b>	<b>439,150</b>	<b>333,449</b>	<b>2,442</b>	<b>1,146,933</b>	<b>المجموع</b>
<b>Europe (Other ):-</b>														<b>اوربا (اخرى):-</b>
Bulgaria	-	-	-	-	-	-	-	198	1,845	1,270	483	-	3,796	بلغاريا
Czechoslovakia	-	-	-	-	-	-	-	-	420	992	-	-	-	تشيكوسلوفاكيا
Cyprus	-	-	-	1,016	-	-	-	2,631	382	480	224	1	5,284	قبرص
Hungary	-	-	-	-	-	-	-	53	382	480	132	25	1,072	المجر
Poland	-	-	-	260	-	-	-	22	3,702	1,244	44	41	5,313	بولندا
Romania	-	-	-	-	-	-	-	-	-	-	-	-	-	رومانيا
Russia	-	-	-	-	-	-	-	-	-	-	-	-	-	روسيا
Turkey	-	-	12,747	18,512	-	153	497	648	21,239	22,693	9,391	699	86,579	تركيا
Ukraine	-	-	3,167	17	-	4	97	248	46,095	3,316	265	-	53,209	اكرانيا
<b>Total</b>	<b>-</b>	<b>-</b>	<b>15,914</b>	<b>19,805</b>	<b>-</b>	<b>157</b>	<b>594</b>	<b>3,800</b>	<b>73,683</b>	<b>29,995</b>	<b>10,539</b>	<b>766</b>	<b>155,253</b>	<b>المجموع</b>

Table No. (6) Cont'd

Countries	بن Coffee	شاي Tea	قمح ودقيق قمح Wheat & Wheat Flour	مواد غذائية اخرى Other Food Stuffs	مشروبات وتبغ Beverages & Tobacco	منتجات بترولية Petroleum Products	مواد خام Raw Materials	الكيمياويات Chemicals	مصنوعات Manufactured Goods	آلات ومعدات Machinery & Equipmeent	وسائل نقل Transportation Equipment	المنسوجات Textiles	المجموع Total	الاقطار
<b>Africa :</b>														الافريقي :
<b>COMESA Countries:-</b>	21,680	15,701	-	15,764	3,542	8,084	2,505	24,596	122,937	69,569	12,941	1,299	298,618	دول الكوميسا :
Djibuti	-	-	-	-	-	-	-	21	-	-	-	-	21	جيبوتي
Ethiopia	18	12	-	799	-	-	-	236	1	5,255	66	-	6,387	اثيوبيا
Kenya	112	14,716	-	275	8	-	13	639	409	1,052	52	159	17,435	كينيا
Uganda	21,550	458	-	14	9	-	-	27	451	3,646	459	18	26,632	يوغندا
Zaire ( Congo )	-	-	-	-	-	-	-	4	5	96	67	-	172	زائير
Zimbabwe	-	-	-	-	-	-	-	-	-	-	-	-	-	زيمبابوي
Egypt	-	483	-	14,341	3,525	8,034	2,488	21,565	120,150	37,173	11,325	940	220,024	مصر
Zambia	-	-	-	-	-	-	-	-	-	-	-	-	-	زامبيا
Rwanda	-	32	-	-	-	-	-	-	-	-	-	-	32	رواندا
Burundi	-	-	-	-	-	-	-	-	86	13	-	-	119	بوروندي
Seychelles	-	-	-	-	-	-	4	18	60	257	-	13	392	سيشيل
Eritria	-	-	-	40	-	-	-	62	-	896	99	5	1,081	اريتريا
Malawi	-	-	-	29	-	-	-	-	-	-	-	-	29	ملاوي
Maurvius	-	-	-	-	-	-	-	-	1	88	-	-	175	موريشس
Angola	-	-	-	3	-	-	-	-	-	-	-	-	3	انجولا
Comoros	-	-	-	-	-	-	-	-	-	-	-	-	-	جزر القمر
Madagascar	-	-	-	153	-	50	-	-	-	-	-	-	203	مدغشقر
Swaziland	-	-	-	91	-	-	-	1,818	1,757	15,131	404	58	19,259	سوازيلاند
Namibia	-	-	-	-	-	-	-	76	-	-	1	-	77	ناميبيا
Congo	-	-	-	-	-	-	-	130	17	5,962	468	-	6,577	الكونغو
Others African Countries:	-	-	-	7	-	-	-	413	2,762	2,384	123	23	5,712	دول افريقية اخرى:
Nigeria	-	-	-	-	-	-	-	274	6	65	97	-	442	نيجيريا
Morocco	-	-	-	1	-	-	-	41	-	57	-	-	99	المغرب
Tunisia	-	-	-	-	-	-	-	45	1,496	213	-	23	1,780	تونس
Algeria	-	-	-	-	-	-	-	53	696	2,049	26	-	2,824	الجزائر
Somalia	-	-	-	3	-	-	-	-	564	-	-	-	567	الصومال
South Africa	-	-	-	-	-	-	-	-	-	-	-	-	-	جنوب افريقيا
Total	21,680	15,701	-	15,771	3,542	8,084	2,505	25,009	125,699	71,953	13,064	1,322	304,330	المجموع

تابع جدول رقم (6)

Table No. (6) Cont'd

تابع جدول رقم (6)

Countries	بن Coffee	شاي Tea	قمح ودقيق قمح Wheat & Wheat Flour	مواد غذائية اخرى Other Food Stuffs	مشروبات وتبغ Beverages & Tobacco	منتجات بترولية Petroleum Products	مواد خام Raw Materials	الكيمويات Chemicals	مصنوعات Manufactured Goods	آلات ومعدات Machinery & Equipment	وسائل نقل Transportation Equipment	المنسوجات Textiles	المجموع Total	الاقطار
Asia:														
Bangladesh	-	-	-	56	-	-	-	19	12,042	150	1,518	-	13,785	بنغلاديش
China	-	38	8	10,242	2,828	642	1,299	39,756	264,162	301,863	121,111	61,352	803,301	الصين
Hong Kong	-	-	-	153	-	-	-	17	83	2,378	37	1	2,669	هونغ كونغ
Indonesia	-	-	-	2,611	-	-	9,087	990	12,171	10,330	689	2,171	38,049	اندونيسيا
India	-	-	11	10,605	964	120,497	1,449	18,660	49,470	49,854	23,102	11,029	285,641	الهند
Iran	-	-	-	2,716	-	1,372	85	101	2,160	15,793	617	6	22,850	ايران
S.Korea	-	-	-	104	-	6	2,619	4,368	5,443	18,269	81,251	1,969	114,029	كوريا الجنوبية
Malaysia	-	-	-	2,597	-	1,327	13,602	1,480	11,782	20,428	325	35	51,576	ماليزيا
Pakistan	-	-	-	336	1	-	374	2,826	1,435	1,495	2,396	7,907	16,770	باكستان
Singapore	-	-	-	667	-	177	642	889	1,919	5,740	525	25	10,584	سنغافورة
Thailand	-	-	-	642	38	-	2,672	363	2,532	8,065	4,310	683	19,305	تايلاند
Taiwan	-	-	-	-	-	1	363	778	898	4,082	1,147	115	7,384	تايوان
Total	-	38	19	30,729	3,831	124,022	32,192	70,247	364,097	438,447	237,028	85,293	1,385,943	المجموع
Middle East:														
Arab Emirates	-	1	574	6,173	377	6,299	7,136	15,228	48,251	94,713	15,943	14,956	209,651	الشرق الاوسط
Bahrain	-	-	-	15	-	83,946	-	212	516	177	-	-	84,866	الامارات العربية
Iraq	-	-	-	-	-	-	-	-	-	-	-	-	-	البحرين
Jordan	-	-	-	181	2	47	863	15,951	2,141	5,251	473	96	25,005	العراق
Kuwait	-	-	-	62	-	-	6,491	13	662	7,992	54	1	15,275	الأردن
Lebanon	-	-	-	576	-	-	155	876	2,569	6,719	997	26	11,918	الكويت
Oman	-	-	-	1,431	-	190	277	2,119	2,903	1,188	897	9	9,014	لبنان
Qatar	-	-	-	-	-	-	250	6,795	240	72	826	2	8,185	عمان
Saudi Arabia	6	121	-	10,354	726	25,136	14,218	29,844	69,054	127,965	25,816	11,243	314,483	قطر
Syria	1	-	-	2,087	7	551	99	2,403	6,406	3,089	251	5,171	20,065	السعودية
Yemen	-	-	-	-	-	-	-	-	-	-	-	-	-	سوريا
Total	7	122	574	20,879	1,112	116,169	29,489	73,441	132,742	247,166	45,257	31,504	698,462	اليمن
Western Hemisphere:														
Argentina	-	-	-	252	3	-	-	94	-	812	54	-	1,215	المجموع
Brazil	-	-	-	140	5,477	393	4	1,080	293	44,844	15,124	1	67,356	بنغلاديش
Ecuador	-	-	-	1,112	160	-	54	829	1,571	55,634	13,223	2	72,585	الصين
Mexico	-	-	-	3	-	-	-	1,498	67	157	-	-	1,725	هونغ كونغ
Panama	-	-	-	-	-	-	-	-	3	2	-	-	5	اندونيسيا
Total	-	-	-	1,507	5,640	393	58	3,501	1,934	101,449	28,401	3	142,886	بنغلاديش
Other Countries:	1	21	10,310	10,443	1,244	8,277	1,008	11,062	16,008	38,887	15,633	1,431	114,325	الصين
Grand Total	21,697	15,888	166,667	141,794	24,731	265,951	68,683	250,158	819,384	1,367,047	683,371	122,761	3,948,132	المجموع الكلي





Table No.(7) Cont'd

تابع جدول رقم (7)

Commodity	يناير Jan.	فبراير Feb.	مارس March	أبريل April	مايو May	يونيو June	المجموع Total	السلع
<b>Chemicals :</b>								مواد كيميائية :
Medical & Pharmaceutical Products	265	2,513	2,790	3,378	3,948	1,961	14,855	الدوية ومعدات طبية وصيدلانية
Chemical Products	61	227	782	2,753	374	302	4,499	عناصر كيميائية ومركباتها
Fertilizers	-	-	7,312	-	-	6,723	14,035	السمدة
Tanning & Dyeing Materials	-	-	148	-	-	8	156	مواد للديباغة والصباغة والتلوين
Perfumes & Cosmetics	-	-	-	-	-	-	-	عطور ومستحضرات تجميل
Explosives	-	-	-	1,054	435	867	2,356	مفرقات
Insecticides	-	-	-	-	-	-	-	مبيدات حشرية
Other	-	-	40	-	37	1,865	1,942	أخرى
<b>Total</b>	<b>326</b>	<b>2,740</b>	<b>11,072</b>	<b>7,185</b>	<b>4,794</b>	<b>11,726</b>	<b>37,843</b>	<b>المجموع</b>
<b>Manufactured Goods :</b>								<b>مصنوعات :</b>
Leather Products	-	-	-	107	-	516	623	مصنوعات الجلود
Manufactured Rubber	2	-	100	5	96	263	466	مصنوعات المطاط
Manufactured Plastics	-	1	156	600	73	154	984	مصنوعات البلاستيك
Manufactured Wood & Cork	-	-	-	1	152	233	386	مصنوعات خشب وقلمين
Glass & Glassware	-	-	1,503	49	867	2	2,421	مصنوعات الزجاج
Iron & Steel	189	1,446	6,109	14,487	48,564	5,496	76,291	حديد وصلب
Manufactured Metal	553	363	7,153	6,655	784	966	16,474	مصنوعات المعادن
Footwear	-	105	-	286	-	1,043	1,434	أحذية
Jute & Sacks	-	155	-	-	340	149	644	خيش وجالات
Books,Magazines,And Newspapers	2	1,211	442	233	1,697	484	4,069	كتب ومجلات وجراند
Cement & Asbestos Pipes	-	612	1,421	1,091	3,853	2,422	9,399	أسمنت ومواسير الأسبستس
Scientific Equipments	79	6,613	971	2,797	3,763	1,512	15,735	أجهزة علمية
Paper Products	-	87	-	26	15	207	335	مصنوعات الورق
Ceramic Products	-	-	173	-	58	-	231	مصنوعات الخزف
Toys & Sport Goods	-	-	125	-	5	44	174	لعب اطفال وأدوات رياضية
Other	-	8	5,955	706	65	3,055	9,789	أخرى
<b>Total</b>	<b>825</b>	<b>10,601</b>	<b>24,108</b>	<b>27,043</b>	<b>60,332</b>	<b>16,546</b>	<b>139,455</b>	<b>المجموع</b>

Table No.(7) Cont'd

تابع جدول رقم (7)

Commodity	يناير Jan.	فبراير Feb.	مارس March	أبريل April	مايو May	يونيو June	المجموع Total	السلع
<b>Machinery &amp; Equipment :</b>								الآلات ومعدات :-
Non-Electrical Appliances	643	386	2,908	1,629	2,112	4,516	12,194	الآلات غير كهربائية
Electrical Appliances	3,284	5,861	22,777	12,707	15,776	67,082	127,487	الآلات كهربائية
Refrigerators	-	3	19	-	59	1	82	ثلاجات
Air Conditioners	-	50	148	17	47	1,172	1,434	مكيفات هواء
Machinery Spare Parts	6,265	2,226	4,725	14,233	2,271	10,858	40,578	قطع غير آلات
T.V., Radios, Recorders & Tapes, etc.	-	115	59	1,462	75	1,404	3,115	تلفزيونات ورايوكاسات ومسجلات والجزءة الفصل
Dry Batteries	-	-	-	-	-	-	-	بطاريات جفنة
Accumulators	-	-	217	71	-	113	401	بطاريات
Tractors	-	-	-	-	30	-	30	جرارات
Ovens	-	-	-	-	-	-	-	أفران
Other	-	-	-	-	-	-	-	أخرى
<b>Total</b>	<b>10,192</b>	<b>8,641</b>	<b>30,853</b>	<b>30,119</b>	<b>20,370</b>	<b>85,146</b>	<b>185,321</b>	المجموع
<b>Transport Equipment :</b>								وسائط نقل :-
Railway Locomotives	-	6,834	1,144	1,068	-	-	9,046	قطارات
Railway Wagons	-	-	-	253	369	1,240	1,862	عربات قطارات
Motor Cars	809	654	2,582	2,089	3,297	5,484	14,915	عربات سيارات
Trucks & Lorries	-	2,964	1,919	2,832	31,384	6,044	45,143	شاحنات و لواري
Buses	-	22	-	416	62	126	626	باصات
Tyres & Tubes	6	-	3	33	164	77	283	الانبيب واطارات
Auto Spare Parts	1,382	492	496	174	373	6,838	9,755	قطع غير عربات
Motor-Cycles	-	-	7	-	-	-	7	دراجات بخارية
Bicycles	-	-	-	-	-	-	-	دراجات
Aircrafts	-	-	-	-	-	-	-	طائرات
Aircraft Spare Parts	-	-	-	2,742	-	8,472	11,214	قطع غير طائرات
Locomotive Spare Parts	60	1,010	1,864	1,241	2,305	-	6,480	قطع غير قطارات
Ferries & Steamers	8,000	-	-	-	-	147	8,147	مراكب بخارية ومعديات
Other	-	-	-	-	-	-	-	أخرى
<b>Total</b>	<b>10,257</b>	<b>11,976</b>	<b>8,015</b>	<b>10,848</b>	<b>37,954</b>	<b>28,428</b>	<b>107,478</b>	المجموع
<b>Textiles :</b>								منسوجات :-
Yarn	-	-	-	-	-	56	56	غزل
Sewing Threads	-	-	-	68	-	-	68	خيوط خياطة
Woven Synthetic Fabric	-	-	-	66	772	1	839	القماش من حرور صناعي
Woven Cotton Fabrics	-	-	-	-	-	1	1	القماش من قطن
Woven Flax Fabrics	-	-	-	-	-	-	-	القماش من كتان
Man-Made Filament & Staple	5	3	6	-	-	-	14	منسوجات من شعيرات تركيبية
Wadding Of Textile Materials	-	-	-	60	-	-	60	حشو من مواد نسجية
Carpets	1	1	18	24	2	-	46	سجاد
Special Woven Fabrics	-	-	-	-	-	-	-	منسوجات بصفات خاصة
Knitted Or Crocheted Fabrics	-	-	1	-	-	-	1	القماشة مصنعة
Ready Made Clothes	-	-	-	1,019	9	1,158	2,186	ملبوسات جاهزة
Other	-	-	-	-	-	-	-	أخرى
<b>Total</b>	<b>6</b>	<b>4</b>	<b>25</b>	<b>1,237</b>	<b>783</b>	<b>1,216</b>	<b>3,271</b>	المجموع
Other	13,266	1,192	6,639	14,434	3,724	13,268	52,523	أخرى
<b>Grand Total</b>	<b>63,780</b>	<b>53,260</b>	<b>96,540</b>	<b>126,950</b>	<b>129,710</b>	<b>157,440</b>	<b>627,680</b>	المجموع الكلي

جدول رقم (8) Table No.

الواردات الحكومية حسب القطر خلال الفترة (يناير - يونيو) 2006 (شهرياً)

## Government's Imports By Country During (Jan. -June) 2006 (Monthly)

(القيمة بالآلاف الدولارات)

(Value In US.\$000'S)

Countries	يناير Jan.	فبراير Feb.	مارس March	أبريل April	مايو May	يونيو June	المجموع Total	الاقتطاع
<b>Industrial Countries:</b>								<b>الدول الصناعية:-</b>
Australia	-	114	158	90	106	289	757	أستراليا
Austria	-	-	-	-	-	-	-	النمسا
Belgium	-	-	26	190	437	-	653	بلجيكا
Canada	-	1	17	21	2	64	105	كندا
Denmark	-	99	84	-	-	482	665	الدنمارك
Finland	-	-	154	-	-	61	215	فنلندا
France	-	108	304	2,191	785	10,445	13,833	فرنسا
Germany	-	-	-	-	-	-	-	ألمانيا
Greece	-	-	-	167	-	-	167	اليونان
Ireland	-	-	6	-	-	-	6	أيرلندا
Italy	-	1,229	6,979	347	523	6,260	15,338	إيطاليا
Japan	1,025	2,748	3,283	5,411	15,023	6,824	34,314	اليابان
Netherland	-	-	159	390	1,305	38	1,892	هولندا
Norway	-	-	-	-	-	-	-	النرويج
Portugal	-	-	-	-	-	-	-	البرتغال
Spain	-	64	60	-	-	42	166	إسبانيا
Sweden	-	288	4,295	116	37	676	5,412	السويد
Switzerland	-	663	10	-	49	105	827	سويسرا
United Kingdom	1,428	2,141	615	1,893	761	3,790	10,628	المملكة المتحدة
United States	-	20	-	-	721	172	913	الولايات المتحدة
Others	-	-	-	-	-	-	-	أخرى
<b>Total</b>	<b>2,453</b>	<b>7,475</b>	<b>16,150</b>	<b>10,816</b>	<b>19,749</b>	<b>29,248</b>	<b>85,891</b>	<b>المجموع</b>
<b>Developing Countries:</b>								<b>الدول النامية:-</b>
<b>Europe (Others) :</b>								<b>أوروبا (أخرى) :</b>
Bulgaria	-	-	66	-	-	15	81	بلغاريا
Cyprus	-	-	-	-	278	-	278	قبرص
Czechoslovakia	-	-	-	-	-	-	-	تشيكوسلوفاكيا
Hungary	-	-	125	-	-	-	125	المجر
Poland	-	-	-	-	-	-	-	بولندا
Romania	-	-	-	-	-	-	-	رومانيا
Russia	-	-	-	-	-	-	-	روسيا
Turkey	-	101	1,793	3,610	3,353	2,182	11,039	تركيا
Ukraine	-	-	80	-	60	74	214	أوكرانيا
Yugoslavia	-	-	-	-	-	-	-	يوغوسلافيا
Other	-	-	-	-	-	-	-	أخرى
<b>Total</b>	<b>-</b>	<b>101</b>	<b>2,064</b>	<b>3,610</b>	<b>3,691</b>	<b>2,271</b>	<b>11,737</b>	<b>المجموع</b>
<b>Africa :</b>								<b>أفريقيا :</b>
Djibouti	-	-	-	-	-	-	-	جيبوتي
Ethiopia	-	-	-	-	-	5,238	5,238	إثيوبيا
Kenya	130	-	-	167	-	71	368	كينيا
Libya	-	-	-	-	-	12	12	ليبيا
Morocco	-	-	-	-	-	-	-	المغرب
South Africa	-	-	-	-	-	-	-	جنوب أفريقيا
Tunisia	-	-	-	-	1,385	-	1,385	تونس
Uganda	-	-	-	-	-	-	-	أوغندا
Zaire	-	5	-	-	25	-	30	زائير
Zimbabwe	-	-	-	-	-	-	-	زيمبابوي
Other	3,406	7	640	135	533	5,056	9,777	أخرى
<b>Total</b>	<b>3,536</b>	<b>12</b>	<b>640</b>	<b>302</b>	<b>1,943</b>	<b>10,377</b>	<b>16,810</b>	<b>المجموع</b>

Table No.(8) Cont'd

تابع جدول رقم (8)

Countries	يناير Jan.	فبراير Feb.	مارس March	أبريل April	مايو May	يونيو June	المجموع Total	الإقطار
<b>Asia :</b>								<b>آسيا :</b>
Bangladesh	-	-	-	-	-	-	-	بنغلاديش
China	1,227	9,008	36,108	34,255	83,787	55,294	219,679	الصين
Hong Kong	320	112	184	-	169	23	808	هونغ كونج
India	5,516	4,683	6,568	24,599	2,936	2,979	47,281	الهند
Indonesia	-	8	-	-	-	-	8	اندونيسيا
Iran	-	-	-	6	850	423	1,279	ايران
Malaysia	-	1	69	115	135	270	590	ماليزيا
Pakistan	-	70	102	-	-	97	269	باكستان
Singapore	12	-	18	328	249	17	624	سنغافورة
South Korea	-	11	7	17	522	8	565	كوريا الجنوبية
Taiwan	-	-	-	-	-	-	-	تايوان
Thailand	-	-	804	118	106	24	1,052	تايلاند
Other	-	-	152	-	-	-	152	أخرى
<b>Total</b>	<b>7,075</b>	<b>13,893</b>	<b>44,012</b>	<b>59,438</b>	<b>88,754</b>	<b>59,135</b>	<b>272,307</b>	<b>المجموع</b>
<b>Middle East :</b>								<b>الشرق الاوسط :</b>
United Arab Emirates	104	745	640	2,781	3,086	2,608	9,964	الإمارات العربية المتحدة
Bahrain	28,908	-	14,384	15,669	-	-	58,961	البحرين
Egypt	427	3,324	2,726	10,772	4,599	2,342	24,190	مصر
Iraq	-	-	-	-	-	-	-	العراق
Jordan	-	261	-	125	226	254	866	الأردن
Kuwait	-	-	-	-	50	-	50	الكويت
Lebanon	-	137	1,738	-	129	-	2,004	لبنان
Oman	-	-	-	-	-	-	-	عمان
Qatar	-	-	-	13	-	6,726	6,739	قطر
Saudi Arabia	400	19,876	9,641	3,226	3,919	4,312	41,374	السعودية
Syria	5	2,459	114	92	108	173	2,951	سوريا
Yemen	-	-	-	-	-	-	-	اليمن
Other	-	-	-	-	-	-	-	أخرى
<b>Total</b>	<b>29,844</b>	<b>26,802</b>	<b>29,243</b>	<b>32,678</b>	<b>12,117</b>	<b>16,415</b>	<b>147,099</b>	<b>المجموع</b>
<b>Western Hemisphere :</b>								<b>نصف الكرة الغربي :</b>
Argentina	-	-	-	54	-	-	54	الأرجنتين
Brazil	-	-	-	-	10	28	38	البرازيل
Ecuador	8,000	25	-	618	13	34,583	43,239	الإكوادور
Jamaica	-	-	-	-	8	-	8	جامايكا
Mexico	-	-	-	-	-	-	-	المكسيك
Panama	-	-	-	-	-	-	-	بنما
Other	109	1,081	645	315	493	997	3,640	أخرى
<b>Total</b>	<b>8,109</b>	<b>1,106</b>	<b>645</b>	<b>987</b>	<b>524</b>	<b>35,608</b>	<b>46,979</b>	<b>المجموع</b>
Other Countries	12,763	3,871	3,786	19,119	2,932	4,386	46,857	أقطار أخرى :-
<b>Grand Total</b>	<b>63,780</b>	<b>53,260</b>	<b>96,540</b>	<b>126,950</b>	<b>129,710</b>	<b>157,440</b>	<b>627,680</b>	<b>المجموع الكلى</b>