

Bank of Sudan

بنك السودان

Statistics Directorate

ادارة الاحصاء



الموجز الاحصائي للتجارة الخارجية
Foreign Trade Statistical Digest

Jan. - June 2005

يناير - يونيو ٢٠٠٥م

Issue: 2

العدد : ٢

Volume: 42

المجلد : ٤٢

Foreign Trade Statistical Digest

Contents			
	الجدول Table	الصفحة Page	
Introduction		i	
Trade Balance During 2002 - (January - March) 2004		ii	(-) -
Section (A) Exports			
Summary of Exports by Commodity During (January - March) 2004	1	1	(-)
Exports By commodity During (January - March) 2004 (Monthly)	2	2	() (-)
Exports by commodity (Quarterly) During (January - March) 2004	3	3	() (-)
Export By commodity During the Period (January - March) 2003 - 2004	4	4	- (-)
Exports By country During the Period (January - March) 2004 (Monthly)	5	5-6	() (-)
Exports By country & Commodity During (January - March) 2004 (Monthly)	6	7-9	(-)
Section (B) Imports			
Summary of Imports By commodity During (January - March) 2004	1	10	(-)
Imports By commodity During the Period (January - March) 2004 (Monthly)	2	11-13	() (-)
Imports By commodity (Quarterly) During the Period (January - March) 2004	3	14-16	() (-)
Import By commodity During the Period (January - March) 2003 - 2004	4	17-19	- (-)
Imports By country During the Period (January - March) 2004 (Monthly)	5	20-22	() (-)
Imports By country and commodity During the Period (January - March) 2004	6	23-25	(-)
Government Imports by commodity during (January - March) 2004 (Monthly)	7	26-28	() (-)
Government Imports by Country during the Period (January - March) 2004 (Monthly)	8	29-30	() (-)

المقدمة

تعتمد إحصاءات التجارة الخارجية المدرجة في هذا الموجز علي أرقام الصادرات والواردات التي تم تسجيلها في المحطات الجمركية المتواجدة في بور تسودان ، جوبا ، وادي حلفا ، كسلا ، الجنينة ، باسندة ، الكرمك ، قيسان ، مليط ، لوكدى، القلابات، العبيدية، دنقلا، حمرة الشيخ، أبوحمدة، ام دافوق، القصارف ، والحاويات سوبا. وتشتمل أيضاً علي الصادرات والواردات التي تمت عن طريق مطار الخرطوم وبوستة الخرطوم العمومية . ويعتبر ميناء بور تسودان المنفذ الرئيسي الذي تتم عن طريقه معظم تجارة البلاد الخارجية.

تحسب الواردات علي أساس (سيف) أي أن القيمة تمثل ثمن البضاعة زائداً تكلفة التأمين والترحيل حتى ميناء الوصول. أما الصادرات فهي مبنية علي أساس (فوب) أي أن قيمة البضاعة لا تشمل تكلفة التأمين و الترحيل.

الجدير بالذكر أن إحصاءات التجارة الخارجية لا تشمل قيم الهدايا، الأمتعة الشخصية وما يتم استتجاره لأغراض العرض لفترة لا تتعدى ستة أشهر، غير ان قيم التاجير تظهر ضمن احصاءات ميزان المدفوعات.

Introduction

The foreign trade statistics presented here, cover exports and imports registered at the custom's stations in Port Sudan, -the main port-, Juba, Wadi Halfa, Kassala, Elgeneina, Bassunda, Elkurmuk, Geisan, Muleet, Lokadi, El Galabat, Alabedia, Dongola, Hamart Elsheikh, Abu Hamed, Aum Dafug, Elgadaref and Sooba. They also include the exports and the imports channeled through Khartoum Airport and Post Office in Khartoum.

The imports are valued on C.I.F. basis, which represent the value of goods, insurance and freight at port of destination. Exports are valued on F.O.B basis, which exclude the value of insurance and freight .

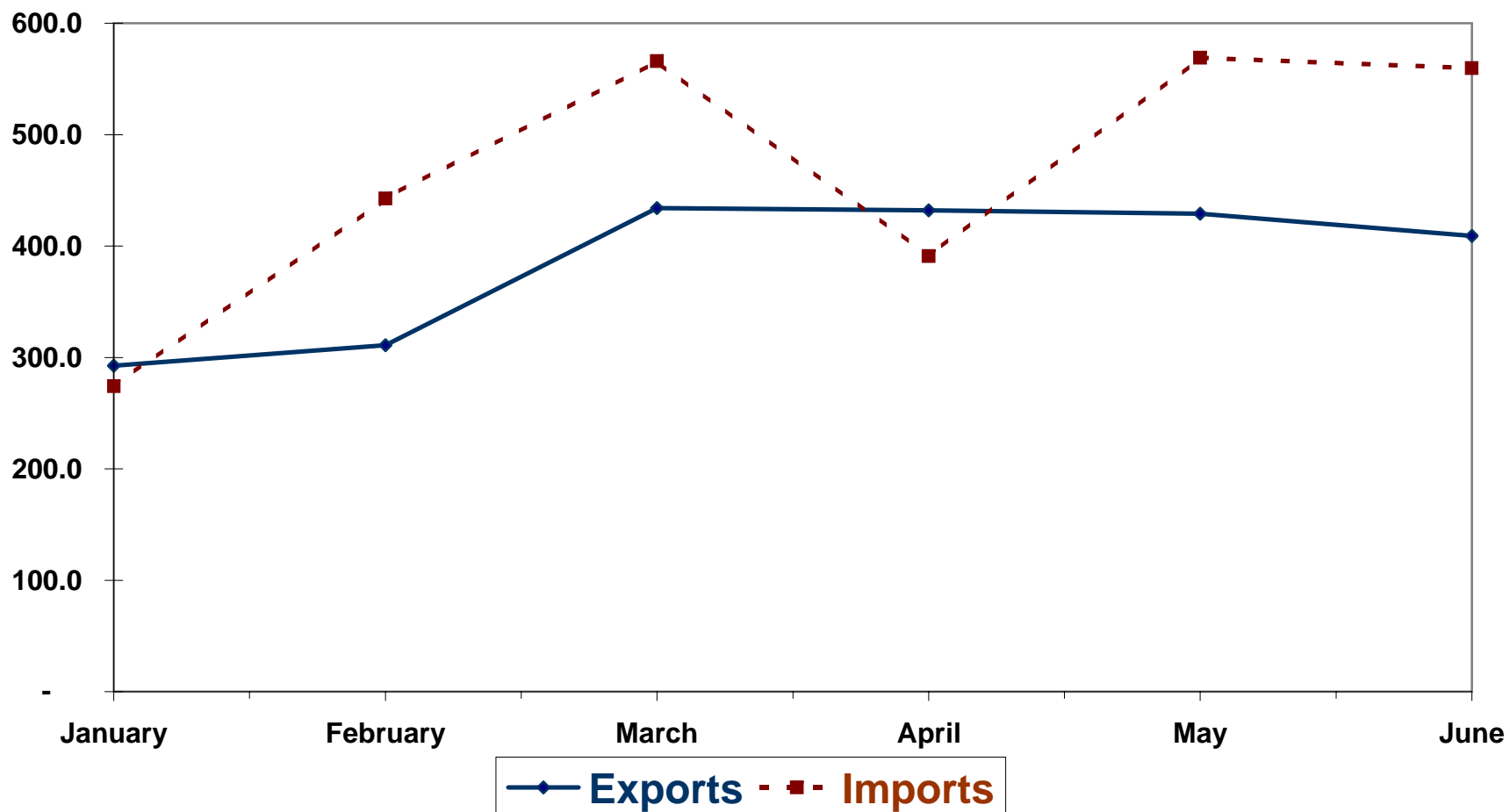
The foreign trade statistics exclude gifts, personal effects, and any other imports for exhibition for a period not more than six months, where as these values are recorded in the balance of payments statistics.

الميزان التجارى خلال الفترة 2003 - (يناير - يونيو) 2005
Trade Balance During The Period 2003 - (Jan. -June) 2005
(القيمة بالآلاف الدولارات)
(VALUE IN US.\$000'S)

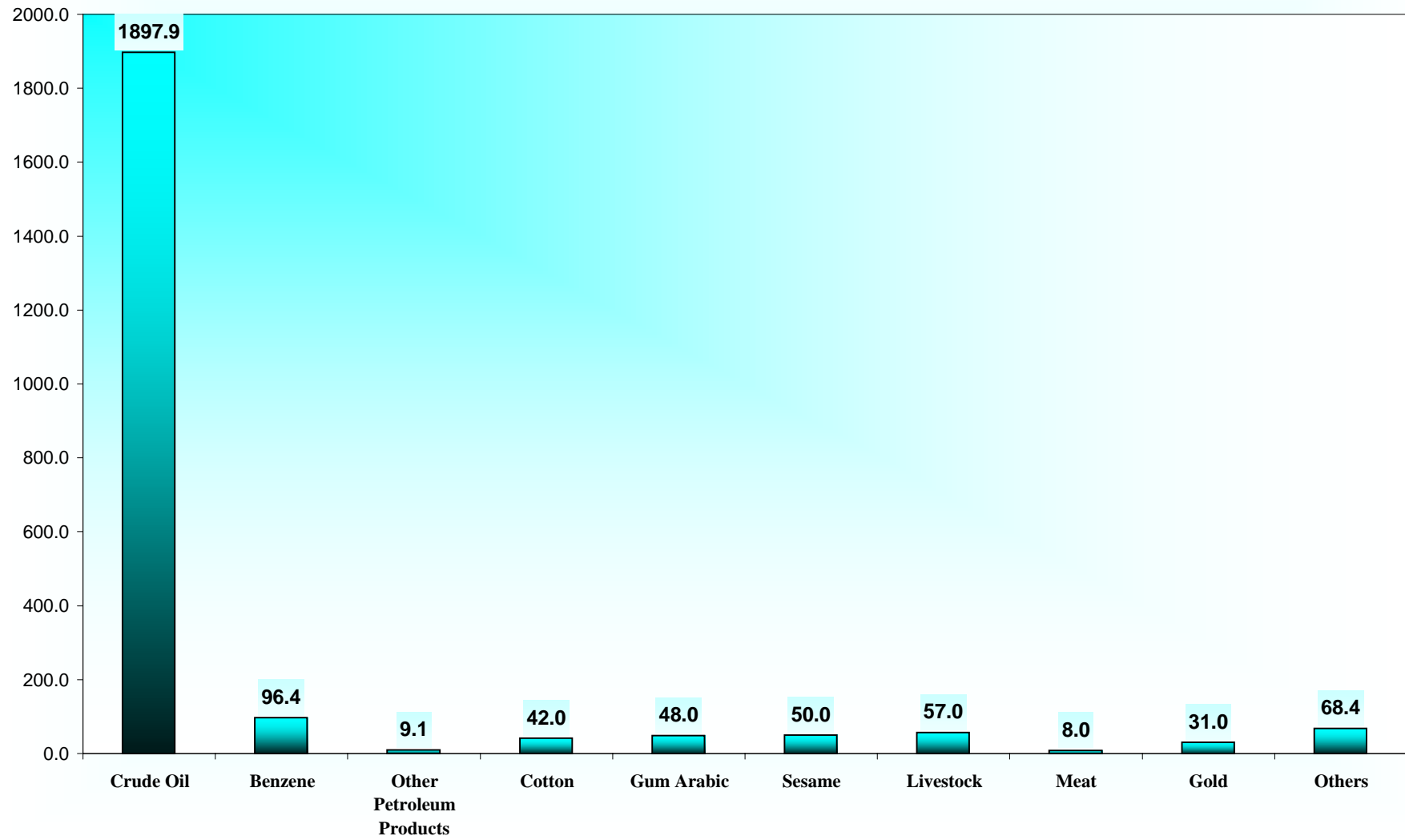
	الميزان التجارى Trade Balance	الواردات Imports	إجمالي الصادرات Total Exports	الصادرات غير البترولية Non Petroleum Exports	الصادرات البترولية Petroleum Exports	الفترة
2003	339,739-	2,881,915	2,542,176	494,471	2,047,705	2003
2004	297,466-	4,075,230	3,777,764	677,278	3,100,486	2004
2005	705,808-	3,888,690	3,182,882	406,017	2,776,865	2005
January	18,399	274,163	292,562	53,842	238,720	يناير*
February	131,889-	442,685	310,796	42,919	267,877	فبراير*
March	31,547-	465,987	434,440	52,724	381,716	مارس*
April	40,652	390,858	431,510	67,577	363,933	ابريل
May	139,872-	569,061	429,189	44,265	384,924	مايو
June	150,277-	559,596	409,319	43,063	366,256	يونيو

***Adjusted**

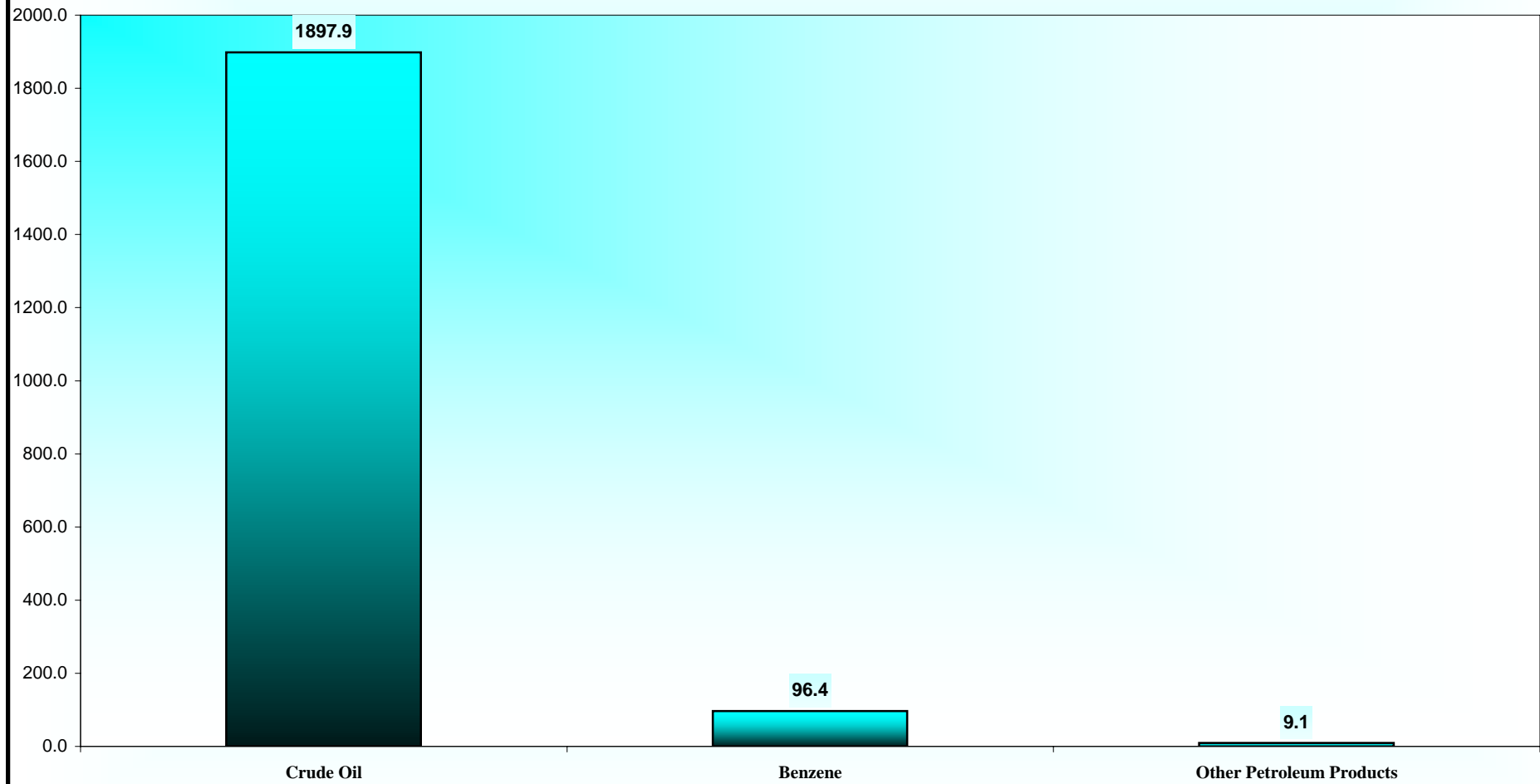
Trade Balance During the Priod (Jan.- June)2005 (Value In US\$ Million)



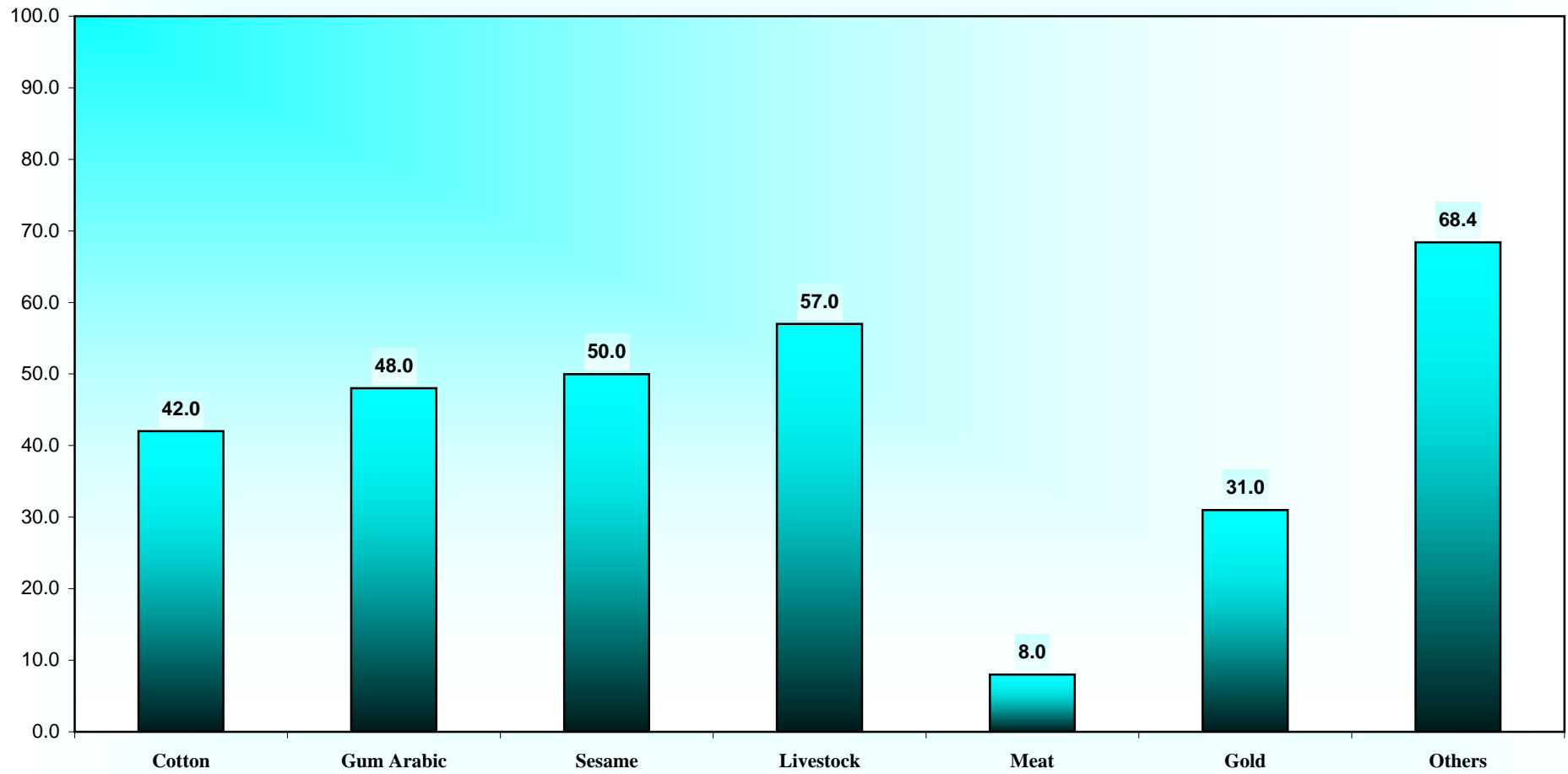
**Exports During (Jan.- June) 2005
(Value In US\$ Million)**



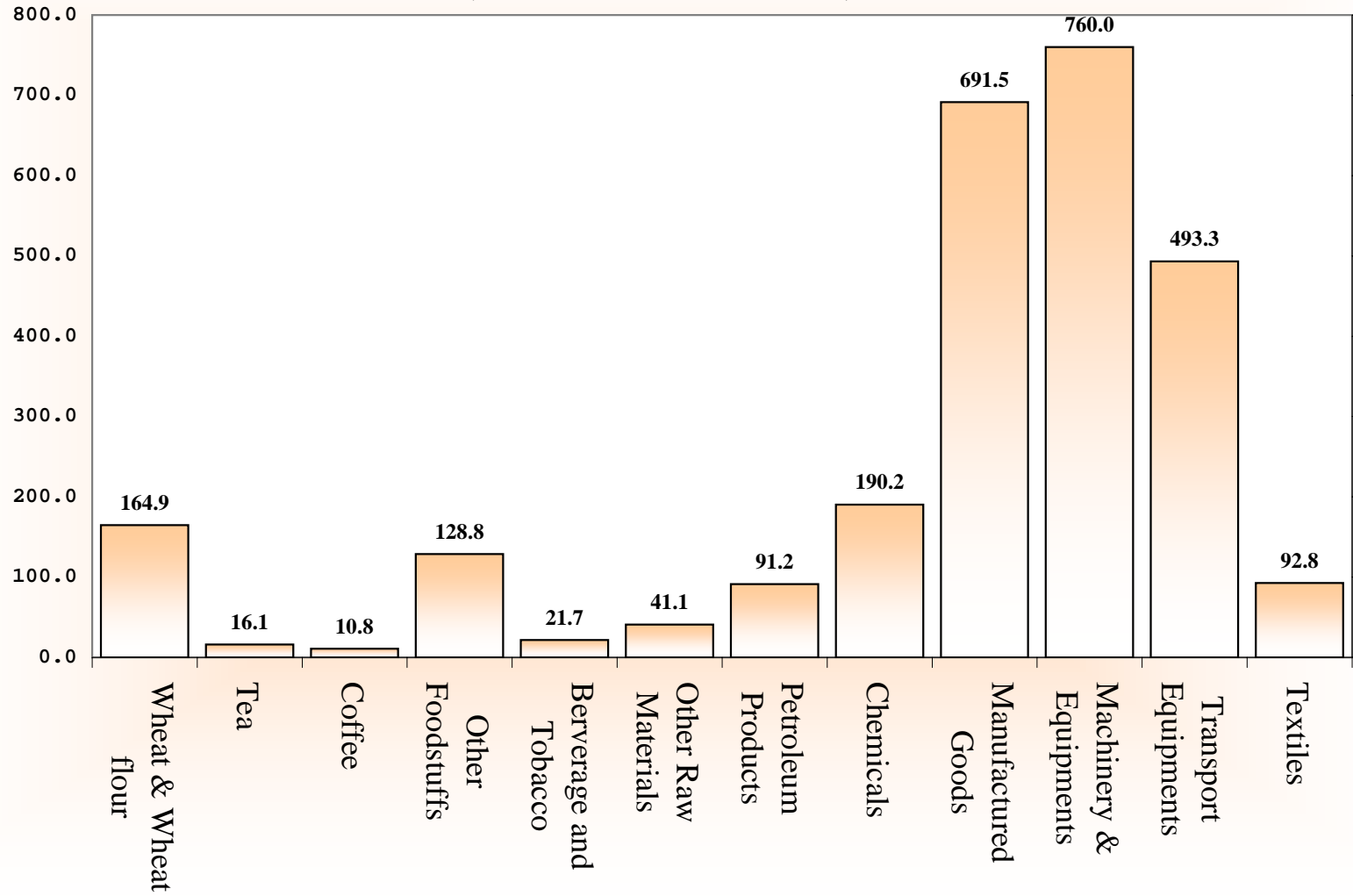
Petroleum Exports During (Jan .- June) 2005 (Value In US\$ Million)



**Non-petroleum Exports During (Jan.- June) 2005
(Value In US\$ Million)**



Total Imports During (Jan. - June) 2005 (Value in US\$ Millions)



القسم الأول

الصادرات

Section (A)

Exports

جدول رقم (1) Table No. (1)
ملخص الصادرات خلال الفترة (يناير- يونيو) ٢٠٠٥
Summary Of Exports During The Period (Jan. - June) 2005
(القيمة بالآلاف الدولارات)
(Value In US.\$000'S)

Commodity	Unit	الكمية Quantity	القيمة Value	الوحدة	السلع
Crude Oil	Barrel	40,652,558	1,897,918	برميل	بتترول خام
Benzine	M. T.	227,410	96,447	طن متري	بنزين
Kerosene	"	-	-	"	كيروسين
Light Gas	"	21,705	6,523	"	غاز طبيعي
Naphtha	"	8,241	2,538	"	نافثا
Furnace	"	-	-	"	فيرنس
Mixed butagas	"	-	-	"	غاز مخلوط
Diesel	"	-	-	"	جازولين
Cotton	Bale	174,578	41,950	بالة	قطن
Gum Arabic	M.T.	13,711	48,548	طن متري	صمغ عربي
Sesame	"	61,491	49,851	"	سمسم
Sugar	"	21,421	12,558	"	السكر
Groundnuts	"	3,183	1,991	"	فول سوداني
Cake and Meal	"	-	-	"	امياز
Dura (Sorghum)	"	2,091	447	"	ذرة
Livestock	Head	729,606	56,795	رأس	حيوانات حية
Meat	M.T.	2,925	8,464	طن متري	لحوم
Hides & Skins	Value	-	14,359	قيمة	جلود
Gold	Gr.	4,467,074	31,354	جرام	ذهب
Others	Value	-	38,073	قيمة	أخري
Total			2,307,816		المجموع

جدول رقم (2) Table No. (2)
الصادرات حسب السلع خلال الفترة (يناير- يونيو) ٢٠٠٥ (شهرياً)
Exports By Commodity During The Period (Jan. - June) 2005 (Monthly)
(القيمة بالآلاف الدولارات)
(Value In US.\$000'S)

Commodity	يناير Jan.	فبراير* Feb.	مارس* Mar.	أبريل Apr.	مايو May	يونيو Jun.	المجموع Total	السلعة
Crude Oil	227,839	254,434	364,569	332,421	358,944	359,711	1,897,918	بنترول خام
Benzine	9,686	13,443	16,146	29,861	24,053	3,258	96,447	بنزين
Kerosene	-	-	-	-	-	-	0	كيروسين
Light Gas	1,195	-	1,001	1,651	1,927	749	6,523	غاز طبيعي
Naphtha	-	-	-	-	-	2,538	2,538	نافتا
Furnace	-	-	-	-	-	-	0	فيرنس
Mixed butagas	-	-	-	-	-	-	0	غاز مخلوط
Diesel	-	-	-	-	-	-	0	جازولين
Extra-Long Staple Cotton	2,635	6,148	5,495	7,044	3,784	5,186	30,292	اقطن فائقة الطول
Long Staple Cotton	-	-	-	-	-	-	0	اقطن طويلة التيلة
Short& Medium Staple Cotton	779	685	93	3,777	3,081	3,243	11,658	اقطن متوسطة وقصيرة التيلة
Cotton Waste	-	-	-	-	-	-	0	اقطن اسكارنو
Gum Hashab	1,747	756	2,053	7,439	5,936	5,046	22,977	صمغ هشاب
Gum Taleh	167	-	790	1,585	983	15	3,540	صمغ طلع
Gum Powder	1,402	2,659	6,051	6,535	1,394	3,990	22,031	صمغ بيرة
Sesame	4,972	9,895	7,041	16,213	4,594	7,136	49,851	سمسم
Groundnuts	102	617	591	486	147	48	1,991	فول سوداني
Hibiscus Flower	1,880	2,499	715	1,693	1,201	829	8,817	كركدي
Melon Seeds	327	174	549	2,150	880	1,575	5,655	حب بطيخ
Senna Pods	15	297	199	327	89	129	1,056	سنمكة
Henna	-	264	5	310	59	-	638	حنه
Dura (Sorghum)	32	13	50	292	60	-	447	ذرة
Sunflower Seeds	-	-	-	-	-	-	0	بذور عباد الشمس
Crude Groundnuts Oil	-	3	-	-	-	-	3	زيت فول خام
Sesame Oil	78	-	18	10	-	3	109	زيت سمسم
Sugar	-	-	11,270	-	955	333	12,558	سكر
Molasses	-	1,349	3,195	698	-	-	5,242	مولاس
Groundnut Cake & Meal	-	-	-	-	-	-	0	امباز فول سوداني
Cotton Seed Cake & Meal	-	-	-	-	-	-	0	امباز بذرة قطن
Sesame Cake & Meal	-	-	-	-	-	-	0	امباز سمسم
Wheat Bran	-	-	-	-	-	-	0	امباز قمح
Sheep	27,157	988	1,249	4,233	5,621	7,181	46,429	ضئان
Goats	1,012	67	215	188	60	50	1,592	ماعز
Cattle	-	-	-	-	-	159	159	ابقار
Camels	1,764	2,167	396	1,926	1,698	592	8,543	جمال
Gazelle	9	10	22	7	9	15	72	غزال
Crossbred Camels	-	-	-	-	-	-	0	جمال هجين
Meat	1,338	3,948	248	777	1,033	1,120	8,464	لحوم
Fish (Fresh or Chilled)	34	128	129	144	125	53	613	اسماك طازجة او متلجة
Vegetables	-	-	-	-	-	-	0	خضروات
Fruits	72	252	102	54	59	114	653	فواكه
Gold	3,617	5,517	5,824	5,926	5,626	4,844	31,354	ذهب
Copper Waste & Scrap	371	158	469	18	638	5	1,659	خرردة نحاس
Lead Waste & Scrap	120	-	56	64	72	105	417	خرردة رصاص
Iron Waste & Scrap	1,338	1,429	1,387	1,823	1,056	929	7,962	خرردة حديد
Chromium	-	-	-	-	-	-	0	كروم
Yarn	-	-	-	-	-	-	0	غزل
Cotton Fabrics	-	-	-	-	-	-	0	منسوجات قطنية
Shells	10	11	-	11	10	10	52	صدف
Hides & Skins	2,556	2,531	3,498	2,783	2,904	87	14,359	جلود
Lubban	64	13	24	76	24	10	211	ابان
Others	244	341	990	988	2,167	256	4,986	اخرى
Total	292,562	310,796	434,440	431,510	429,189	409,319	2,307,816	المجموع

*Adjusted

جدول رقم (3) Table No. (3)
 الصادرات حسب السلع (ربع سنوي) خلال الفترة (يناير- يونيو) ٢٠٠٥
Exports By Commodity (Quarterly) During (Jan. - June) 2005
 (القيمة بالآلاف الدولارات)
(Value In US.\$000'S)

Commodity	UNIT	2005 (يناير - مارس) * (Jan. - Mar.) 2005		2005 (ابريل - يونيو) (Apr. - Jun.) 2005		المجموع Total		الوحدة	السلعة
		الكمية Quantity	القيمة Value	الكمية Quantity	القيمة Value	الكمية Quantity	القيمة Value		
Crude Oil	Barrel	19,746,014	846,842	20,906,544	1,051,076	40,652,558	1,897,918	برميل	بنترول خام
Benzine	M.T	102,091	39,274	125,319	57,173	227,410	96,447	طن متري	بنزين
Kerosene	"	-	-	-	-	-	-	"	كيروسين
Light Gas	"	7,306	2,196	14,399	4,327	21,705	6,523	"	غاز طبيعي
Naphtha	"	-	-	8,241	2,538	8,241	2,538	"	نافثا
Furnace	"	-	-	-	-	-	-	"	فيرنس
Mixed butagas	"	-	-	-	-	-	-	"	غاز مخلوط
Diesel	"	-	-	-	-	-	-	"	ديزل
Extra-Long Staple Cotton	Bales	52,611	14,278	60,683	16,014	113,294	30,292	بالة	اقطن فانقة الطول
Long Staple Cotton	"	-	-	-	-	-	-	"	اقطن طويلة التيلة
Short& Medium Staple Cotton	"	8,201	1,557	53,083	10,101	61,284	11,658	"	اقطن متوسطة وقصيرة التيلة
Cotton Waste	"	-	-	-	-	-	-	"	اقطن اسكارنو
Gum Hashab	M.T	1,115	4,556	4,225	18,421	5,340	22,977	طن متري	صمغ هشاب
Gum Taleh	"	600	957	1,555	2,583	2,155	3,540	"	صمغ طلع
Gum Powder	"	2,785	10,112	3,431	11,919	6,216	22,031	"	صمغ بكرة
Sesame	"	26,122	21,908	35,369	27,943	61,491	49,851	"	سمسم
Groundnuts	"	2,080	1,310	1,103	681	3,183	1,991	"	فول سوداني
Hibiscus Flower	"	8,281	5,094	3,717	3,723	11,998	8,817	"	كردي
Melon Seeds	"	4,040	1,050	16,244	4,605	20,284	5,655	"	حب بطيخ
Senna Pods	"	546	511	539	545	1,085	1,056	"	سنمكة
Henna	"	288	269	204	369	492	638	"	حنه
Dura (Sorghum)	"	533	95	1,558	352	2,091	447	"	نزة
Sunflower Seeds	"	-	-	-	-	-	-	"	بنور عباد الشمس
Crude Groundnuts Oil	"	2	3	-	-	2	3	"	زيت فول خام
Sesame Oil	"	66	96	-	13	66	109	"	زيت سمسم
Sugar	"	17,400	11,270	4,021	1,288	21,421	12,558	"	سكر
Molasses	"	61,435	4,544	9,657	698	71,092	5,242	"	مولاس
Groundnut Cake& Meal	"	-	-	-	-	-	-	"	امياز فول سوداني
Cotton Seed Cake & Meal	"	-	-	-	-	-	-	"	امياز بذرة قطن
Sesame Cake & Meal	"	-	-	-	-	-	-	"	امياز سمسم
Wheat Bran	"	-	-	-	-	-	-	"	امياز قمح
Sheep	Head	391,414	29,394	227,115	17,035	618,529	46,429	رأس	ضان
Goats	"	51,746	1,294	11,899	298	63,645	1,592	"	ماعز
Cattle	"	-	-	1,327	159	1,327	159	"	ابقار
Camels	"	23,661	4,327	22,209	4,216	45,870	8,543	"	جمال
Gazelle	"	143	41	92	31	235	72	"	غزال
Meat	M.T	2,115	5,534	810	2,930	2,925	8,464	طن متري	لحوم
Fish (Fresh or Chilled)	"	1,165	291	1,132	322	2,297	613	"	اسماك طازجة او مثلجة
Vegetables	"	-	-	-	-	-	-	"	خضروات
Fruits	"	1,446	426	886	227	2,332	653	"	فواكه
Gold	K.G.	1,935,289	14,958	2,531,785	16,396	4,467,074	31,354	كيلو جرام	ذهب
Copper Waste & Scrap	M.T	819	998	514	661	1,333	1,659	طن متري	خردة نحاس
Lead Waste & Scrap	"	649	176	2,340	241	2,989	417	"	خردة رصاص
Iron Waste & Scrap	"	25,453	4,154	24,853	3,808	50,306	7,962	"	خردة حديد
Chromium	"	-	-	-	-	-	-	"	كروم
Yarn	"	-	-	-	-	-	-	"	غزل
Shells	"	28	21	-	31	28	52	"	صدف
Hides & Skins	Value	-	8,585	-	5,774	-	14,359	قيمة	جلود
Lubban	M.T	114	101	16,121	110	16,235	211	طن متري	لبان
Others	Value	-	1,576	-	3,410	-	4,986	قيمة	اخرى
Total			1,037,798		1,270,018		2,307,816		المجموع

*Adjusted

جدول رقم (4) Table No. (4)
الصادرات حسب السلع خلال (يناير - يونيو) ٢٠٠٤-٢٠٠٥
Exports By Commodity During (Jan. - June) 2004-2005
(القيمة بالآلاف الدولارات)
(Value In US.\$000'S)

Commodity	Unit	يناير - يونيو) 2004 (Jan. - June) 2004		يناير - يونيو) 2005 (Jan. - June) 2005		الوحدة	السلعة
		الكمية Quantity	القيمة Value	الكمية Quantity	القيمة Value		
Crude Oil	Barrel	37,916,047	1,226,058	40,652,558	1,897,918	برميل	بتترول خام
Benzene	M.T.	160,089	56,363	227,410	96,447	طن متري	بنزين
Kerosene	"	-	-	-	-	"	كيروسين
Light Gas	"	29,127	7,254	21,705	6,523	"	غاز طبيعي
Naphatha	"	17,626	1,586	8,241	2,538	"	نافثا
Furnace	"	-	-	-	-	"	فيرنس
Mixbutagas	"	1,523	346	-	-	"	غاز مخلوط
Diesel	"	-	-	-	-	"	ديزل
Cotton	Bales	211,848	57,197	174,578	41,950	بالة	قطن
Cotton Waste	"	-	-	-	-	"	مخلفات قطن
Gum Arabic	M.T.	12,041	18,759	13,711	48,548	طن متري	صمغ عربي
Sesame	"	136,105	108,511	61,491	49,851	"	سمسم
Groundnuts	"	2,481	1,949	3,183	1,991	"	فول سوداني
Hibiscus Flower	"	16,267	20,591	11,998	8,817	"	كر كدى
Melon Seeds	"	23,631	6,042	20,284	5,655	"	حب بطيخ
Senna Pods	"	1,487	1,352	1,085	1,056	"	سنمكة
Henna	"	717	711	492	638	"	حنه
Dura (Sorghum)	"	10,680	1,997	2,091	447	"	ذرة
Sunflower Seeds	"	-	-	-	-	"	بذور عباد الشمس
Crude Groundnuts Oil	"	16	17	2	3	"	زيت فول سوداني
Sugar	"	17,522	10,576	21,421	12,558	"	سكر
Molasses	"	86,137	5,320	71,092	5,242	"	مولاس
Cake& Meal	"	11,606	944	-	-	"	امياز
Sheep	Head	933,093	70,139	618,529	46,429	رأس	ضان
Goats	"	54,819	1,419	63,645	1,592	"	ماعز
Camels	"	51,605	9,368	45,870	8,543	"	جمال
Meat	M.T.	1,896	1,868	2,925	8,464	طن متري	لحوم
Vegetables& Fruits	"	2,183	1,368	2,332	653	"	فواكه وخضروات
Gold	G.	3,136,668	13,639	4,467,074	31,354	جرام	ذهب
Iron & Copper Scraps	M.T.	56,252	16,145	51,639	9,621	طن متري	نحاس وحديد خردة
Lead Scrap	"	2,353	917	2,989	417	"	رصاص خردة
Chromium	"	-	2,588	-	-	"	كروم
Hides & Skins	Value	-	6,950	-	14,359	قيمة	جلود
Others	"	-	19,004	-	6,202	"	اخرى
Total			1,668,978		2,307,816		المجموع

جدول رقم (5) Table No.(5)
 الصادرات حسب القطر خلال الفترة (يناير - يونيو) ٢٠٠٥ (شهرياً)
Exports By Country During (Jan.-June) 2005 (MONTHLY)
 (القيمة بالآلاف الدولارات)
(VALUE IN US.\$000'S)

Countries	2005							الاقتصاد
	يناير Jan.	فبراير* Feb.	مارس* Mar.	أبريل Apr.	مايو May	يونيو Jun.	المجموع Total	
Industrial Countries:								الدول الصناعية :
Austria	-	-	-	-	-	-	0	النمسا
Australia	-	-	-	-	-	-	0	أستراليا
Belgium	20	-	483	1,031	75	664	2,273	بلجيكا
Canada	3,617	5,517	5,825	5,948	5,625	4,844	31,375	كندا
Denmark	-	-	-	-	-	-	0	الدنمارك
Finland	-	58	459	57	57	492	1,123	فنلندا
France	95	1,736	2,212	6,556	1,180	2,349	14,128	فرنسا
Germany	2,979	1,910	4,532	2,701	1,277	2,357	15,756	ألمانيا
Greece	51	53	-	90	38	-	232	اليونان
Ireland	-	-	-	-	-	-	0	أيرلندا
Italy	100	579	1,003	1,414	2,131	180	5,407	إيطاليا
Japan	805	831	661	2,025	74,870	103,813	183,005	اليابان
Netherlands	102	588	565	449	269	2,538	4,511	هولندا
Norway	-	-	-	-	-	-	0	النرويج
Portugal	-	-	11,270	132	29	29	11,460	البرتغال
Spain	-	-	-	98	-	-	98	إسبانيا
Sweden	742	1,015	671	1,391	438	262	4,519	السويد
Switzerland	-	-	-	-	-	23	23	سويسرا
United Kingdom	1,076	665	1,427	2,713	1,684	2,285	9,850	المملكة المتحدة
United States	-	-	800	1,260	1,363	2,353	5,776	الولايات المتحدة
Others	-	-	-	-	-	-	0	أخرى
Total	9,587	12,952	29,908	25,865	89,036	122,189	289,536	المجموع
Eurpoe (other):								أوروبا (أخرى) :
Bulgaria	-	-	46	-	-	-	46	بلغاريا
Cyprus	-	-	-	-	8	-	8	قبرص
Czechoslovakia	-	-	-	-	-	-	0	تشيكوسلوفاكيا
Hungary	-	-	-	-	7	-	7	المجر
Malta	-	-	-	-	-	-	0	مالطا
Poland	16	75	28	541	90	213	963	بولندا
Romania	-	-	-	174	174	-	348	رومانيا
Russia	-	-	-	188	356	16	560	روسيا
Turkey	832	488	1,655	205	290	210	3,680	تركيا
Ukraine	-	-	-	-	-	-	0	أوكرانيا
Yugoslavia	-	-	-	-	-	-	0	يوغوسلافيا
Others	-	-	-	-	-	-	0	أخرى
Total	848	563	1,729	1,108	925	439	5,612	المجموع

Table No. (5) Cont'd

تابع جدول رقم (٥)

Countries	2005						الإقطار	
	يناير Jan.	فبراير Feb.	مارس Mar.	أبريل Apr.	مايو May	يونيو Jun.		المجموع Total
Africa:								أفريقيا :
COMESA Countries:	5,740	10,896	6,098	14,023	11,765	6,664	55,187	دول الكوميسا
Angola	-	-	-	-	-	-	0	أنجولا
Burundi	-	-	-	-	-	-	0	بورندي
Comoros	-	-	-	-	-	-	0	جزر القمر
Congo	-	-	-	-	-	-	0	الكنغو
Djibouti	-	-	-	-	-	-	0	جيبوتي
Egypt	5,306	7,468	2,838	10,272	6,692	3,046	35,622	مصر
Eritrea	434	557	343	141	17	15	1,508	إريتريا
Ethiopia	-	2,871	2,917	3,610	4,101	3,258	16,757	إثيوبيا
Kenya	-	-	-	-	955	334	1,289	كينيا
Madagascar	-	-	-	-	-	11	11	مدغشقر
Malawi	-	-	-	-	-	-	0	ملاوي
Mauritius	-	-	-	-	-	-	0	موريشس
Namibia	-	-	-	-	-	-	0	ناميبيا
Rwanda	-	-	-	-	-	-	0	رواندا
Seychelles	-	-	-	-	-	-	0	سيشيل
Swaziland	-	-	-	-	-	-	0	سوازيلاند
Uganda	-	-	-	-	-	-	0	يوغندا
Zaire (Congo)	-	-	-	-	-	-	0	زائير
Zambia	-	-	-	-	-	-	0	زامبيا
Zimbabwe	-	-	-	-	-	-	0	زيمبابوي
Other African Countries	402	413	549	1,000	738	539	3,641	دول افريقية اخرى
Algeria	153	18	-	31	-	152	354	الجزائر
Malawi	-	-	-	-	-	-	0	ملاوي
Morocco	-	-	-	-	-	-	0	المغرب
Nigeria	-	-	-	-	-	-	0	نيجيريا
Somalia	-	-	-	-	-	-	0	الصومال
Tunisia	162	395	510	969	738	387	3,161	تونس
Others	87	-	39	-	-	-	126	اخرى
Total	6,142	11,309	6,647	15,023	12,503	7,203	58,828	المجموع

Table No. (5) Cont'd

تابع جدول رقم (٥)

Countries	2005							الإقطار
	يناير Jan.	فبراير Feb.	مارس Mar.	أبريل Apr.	مايو May	يونيو Jun.	المجموع Total	
Asia:								آسيا :
Bangladesh	338	1,642	2,630	1,785	1,599	1,601	9,595	بنغلاديش
China	228,045	255,877	366,218	336,770	288,992	258,687	1,734,589	الصين
Hong Kong	128	29	86	65	100	-	408	هونغ كونج
India	3,219	2,396	2,879	2,854	2,988	1,801	16,137	الهند
Indonesia	9,686	10,733	13,959	4,168	-	-	38,546	اندونيسيا
Malaysia	-	-	-	-	-	-	0	ماليزيا
Pakistan	186	2,336	299	2,238	1,107	285	6,451	باكستان
Singapore	3	-	2	2	2	2	11	سنغافورة
South Korea	-	1,919	-	92	135	-	2,146	كوريا الجنوبية
Taiwan	192	147	100	176	172	166	953	تايوان
Thailand	-	401	1,263	124	471	777	3,036	تايلاند
Others	10	11	8	23	-	52	104	اخرى
Total	241,807	275,491	387,444	348,297	295,566	263,371	1,811,976	المجموع
Arab Countries								الدول العربية:
Bahrain	-	-	-	-	-	-	0	البحرين
Iraq	-	-	-	-	-	-	0	العراق
Jordan	230	115	292	325	96	132	1,190	الأردن
Kuwait	-	1	115	129	219	549	1,013	الكويت
Lebenon	1,325	1,022	4,216	3,292	22,049	1,814	33,718	لبنان
Libya	17	152	301	170	80	95	815	ليبيا
Oman	-	-	-	-	-	-	0	عمان
Qatar	-	20	2	4	-	7	33	قطر
Saudi Arabia	30,980	5,695	1,787	10,194	7,680	10,266	66,602	السعودية
Syria	192	1,149	620	2,565	417	1,909	6,852	سوريا
United Arab Emirates	287	608	196	15,961	47	106	17,205	الإمارات العربية المتحدة
Yemen	58	27	697	7,920	333	728	9,763	اليمن
Others	-	-	-	-	-	-	0	اخرى
Total	33,089	8,789	8,226	40,560	30,921	15,606	137,191	المجموع
Western Hemisphere:								نصف الكرة الغربي :
Brazil	-	-	-	-	-	-	0	البرازيل
Mexico	1,089	1,692	486	603	237	511	4,618	المكسيك
Others	-	-	-	-	-	-	0	اخرى
Total	1,089	1,692	486	603	237	511	4,618	المجموع
Other Countries	0	0	0	54	1	0	55	اقطار اخرى
Grand Total	292,562	310,796	434,440	431,510	429,189	409,319	2,307,816	المجموع الكلي

*Adjsteid

Yugoslavia	0	0	0	0	0	0	0	0	0	0	0	0	يوغسلافيا
Others	0	0	0	0	0	0	0	0	0	0	0	0	اخرى
Total	0	0	364	2,211	26	0	0	0	0	1,109	1,902	5,612	المجموع
Africa:													افريقيا :
COMESA Countries	<u>16,467</u>	<u>11,099</u>	<u>0</u>	<u>13,367</u>	<u>67</u>	<u>0</u>	<u>0</u>	<u>6,046</u>	<u>912</u>	<u>1,015</u>	<u>6,214</u>	<u>55,187</u>	دول الكوميسا
Angola	0	0	0	0	0	0	0	0	0	0	0	0	انجولا
Burundi	0	0	0	0	0	0	0	0	0	0	0	0	بورندي
Comoros	0	0	0	0	0	0	0	0	0	0	0	0	جزر القمر
Congo	0	0	0	0	0	0	0	0	0	0	0	0	الكونغو
Djibouti	0	0	0	0	0	0	0	0	0	0	0	0	جيبوتي
Egypt	0	11,099	0	13,367	67	0	0	4,881	912	1,015	4,281	35,622	مصر
Eritrea	0	0	0	0	0	0	0	1,165	0	0	343	1,508	اريتريا
Ethiopia	16,467	0	0	0	0	0	0	0	0	0	290	16,757	اثيوبيا
Kenya	0	0	0	0	0	0	0	0	0	0	1,289	1,289	كينيا
Madagascar	0	0	0	0	0	0	0	0	0	0	11	11	مدغشقر
Malawi	0	0	0	0	0	0	0	0	0	0	0	0	ملاوي
Mauritius	0	0	0	0	0	0	0	0	0	0	0	0	موريشس
Namibia	0	0	0	0	0	0	0	0	0	0	0	0	ناميبيا
Rwanda	0	0	0	0	0	0	0	0	0	0	0	0	رواندا
Seychelles	0	0	0	0	0	0	0	0	0	0	0	0	سيشل
Swaziland	0	0	0	0	0	0	0	0	0	0	0	0	سوازيلاند
Uganda	0	0	0	0	0	0	0	0	0	0	0	0	يوغندا
Zaire (Congo)	0	0	0	0	0	0	0	0	0	0	0	0	الكونغو
Zambia	0	0	0	0	0	0	0	0	0	0	0	0	زامبيا
Zimbabwe	0	0	0	0	0	0	0	0	0	0	0	0	زيمبابوي
Other African Countries	<u>0</u>	<u>0</u>	<u>0</u>	<u>3,433</u>	<u>0</u>	<u>0</u>	<u>0</u>	<u>0</u>	<u>0</u>	<u>2</u>	<u>206</u>	<u>3,641</u>	دول افريقية اخرى
Algeria	0	0	0	348	0	0	0	0	0	0	6	354	الجزائر
Malawi	0	0	0	0	0	0	0	0	0	0	0	0	ملاوي
Morocco	0	0	0	0	0	0	0	0	0	0	0	0	المغرب
Nigeria	0	0	0	0	0	0	0	0	0	0	0	0	نيجيريا
Somalia	0	0	0	0	0	0	0	0	0	0	0	0	الصومال
Tunisia	0	0	0	3,085	0	0	0	0	0	0	76	3,161	تونس
Others	0	0	0	0	0	0	0	0	0	2	124	126	اخرى
Total	16,467	11,099	0	16,800	67	0	0	6,046	912	1,017	6,420	58,828	المجموع

Table No. (6) Cont'd

تابع جدول رقم (٦)

Countries	البتترول و منتجاته Petroleum & Petroleum Products	قطن Cotton	صمغ عربي Gum Arabic	سمسم Sesame	فول سوداني Ground Nuts	امياز Cake & Meal	ذهب Gold	حيوانات حياة Livestock	لحوم Meat	جلود Hides & Skins	اخرى other	المجموع Total	الإقطار
Asia:													اسيا:-
Bangladesh	0	9,595	0	0	0	0	0	0	0	0	0	9,595	بنغلاديش
China	1,721,485	4,110	0	5,888	0	0	0	0	0	1,241	1,865	1,734,589	الصين
Hong Kong	0	0	0	0	0	0	0	0	0	408	0	408	هونغ كونج
India	0	4,659	610	0	0	0	0	0	0	1,455	9,413	16,137	الهند
Indonesia	38,546	0	0	0	0	0	0	0	0	0	0	38,546	اندونيسيا
Malaysia	0	0	0	0	0	0	0	0	0	0	0	0	ماليزيا
Pakistan	0	2,384	0	0	0	0	0	0	0	3,989	78	6,451	باكستان
Sonuth Korea	0	0	227	1,919	0	0	0	0	0	0	0	2,146	كوريا الجنوبية
Singapore	0	0	0	0	0	0	0	0	0	5	6	11	سنغافورة
Taiwan	0	852	100	0	0	0	0	0	0	0	1	953	تايوان
Thailand	0	3,036	0	0	0	0	0	0	0	0	0	3,036	تايلاند
Others	0	0	0	0	0	0	0	0	0	0	104	104	اخرى
TOTAL	1,760,031	24,636	937	7,807	0	0	0	0	0	7,098	11,467	1,811,976	المجموع
Arab Countries													الدول العربية :
Bahrain	0	0	0	0	0	0	0	0	0	0	0	0	البحرين
Iraq	0	0	0	0	0	0	0	0	0	0	0	0	العراق
Jordan	0	0	0	795	8	0	0	0	226	25	136	1,190	الاردن
Kuwait	0	0	0	659	0	0	0	353	0	0	1	1,013	الكويت
Lebenon	25,731	0	0	5,489	0	0	0	0	0	2,328	170	33,718	لبنان
Libya	0	0	0	0	0	0	0	0	0	345	470	815	ليبيا
Oman	0	0	0	0	0	0	0	0	0	0	0	0	عمان
Qatar	0	0	0	0	0	0	0	11	20	0	3	34	قطر
Saudi Arabia	0	0	0	7,159	0	0	0	50,221	7,291	653	1,278	66,602	السعودية
Syria	0	0	0	5,036	0	0	0	101	0	341	1,374	6,852	سوريا
United Arab Emirat	14,884	102	0	176	0	0	0	63	15	427	1,538	17,205	الإمارات العربية المتحدة
Yemen	7,343	0	0	267	0	0	0	0	0	0	2,153	9,763	اليمن
Others	0	0	0	0	0	0	0	0	0	0	0	0	اخرى
Total	47,958	102	0	19,581	8	0	0	50,749	7,552	4,119	7,123	137,191	المجموع
Western Hemisphere:													نصف الكرة الغربي:-
Brazil	0	0	0	0	0	0	0	0	0	0	0	0	البرازيل
Mexico	0	0	0	0	0	0	0	0	0	0	4,618	4,618	المكسيك
Others	0	0	0	0	0	0	0	0	0	0	0	0	اخرى
Total	0	0	0	0	0	0	0	0	0	0	4,618	4,618	المجموع
Other Countries	0	0	0	0	0	0	0	0	0	0	55	55	اقطار اخرى:-
Grand Total	2,003,426	41,950	48,548	49,851	1,991	0	31,354	56,795	8,464	14,359	51,078	2,307,816	المجموع الكلي

القسم الثاني

الواردات

Section (B)

Imports

TABLE NO. (1) جدول رقم (1)
ملخص الواردات خلال الفترة (يناير - يونيو) ٢٠٠٥

Summary Of Imports By Commodity During Jan - June 2005
(القيمة بالآلاف الدولارات)
(Value In US.\$000'S)

Commodity	Unit	الكمية	القيمة	الوحدة	السلع
Wheat & Wheat Flour	M.T	380,415	92,998	طن متري	قمح ودقيق قمح
Tea	"	3,571	4,866	" "	شاي
Coffee	"	3,618	4,888	" "	بن
Other Foodsutfs	Value	-	58,907	قيمة	مواد غذائية أخرى
Beverages and Tobacco	M.T	3,472	12,056	طن متري	مشروبات وتبغ
Petroleum Products	"	72,740	23,497	" "	منتجات بترولية
Other Raw Materials	"	22,689	22,935	" "	مواد خام أخرى
Medicines	Value	-	27,046	قيمة	ادوية
Other Chemical Products	"	-	54,674	" "	منتجات كيمياوية أخرى
Manufactured Goods	"	-	310,569	" "	سلع مصنعة
Machinery and Ewuiptoms	"	-	369,548	" "	آلات ومعدات
Transport Equipments	"	-	150,780	" "	وسائل نقل
Textiles	"	-	50,071	" "	منسوجات
Total		-	1,182,835		المجموع الكلي

جدول رقم (2) TABLE NO.(2)
الواردات حسب السلع خلال الفترة (يناير - يونيو) ٢٠٠٥ (شهرياً)
Imports By Commodity During (Jan. - June) 2005 (MONTHLY)
(القيمة بالآلاف الدولارات)
(Value In US.\$000'S)

Countries	يناير	فبراير	مارس	أبريل	مايو	يونيو	المجموع	الإقطار
	Jan.	Feb.	March	April	May	June	Total	
	القيمة	القيمة	القيمة	القيمة	القيمة	القيمة	القيمة	
	Value	Value	Value	Value	Value	Value	Value	
Foodstuffs:								مواد غذائية:-
Wheat	12,589	29,542	49,600	31,535	18,052	20,127	161,445	قمح
Wheat Flour	375	446	446	944	110	1,137	3,458	دقيق قمح
Sugar	8	25	18	10	904	4,071	5,036	سكر
Tea	1,318	1,405	2,143	3,293	3,079	4,847	16,085	شاي
Coffee	484	2,202	2,202	1,570	974	3,354	10,786	بن
Dairy Products	2,890	3,413	2,549	5,246	2,493	3,565	20,156	منتجات الالبان
Fish & Canned Fish	27	1	2	22	15	2	69	أسماك ومعلبات الأسماك
Meat & Meat Products	-	-	1	0	1	11	13	لحوم ومنتجاتها
Fruits & Fruit Products	677	815	1,022	1,124	1,085	1,460	6,183	فواكه ومنتجاتها
Vegetables & Veget. Products	481	1,296	1,228	766	1,173	702	5,646	خضروات ومنتجاتها
Confectionery, Sweets, & Bui	1,116	1,649	1,685	1,373	1,208	1,028	8,059	حلويات وبسكويت
Lentils	1,093	620	776	783	870	1,519	5,661	عدس
Animal & Vegetable Oils	4,522	3,302	2,025	404	1,003	2,365	13,621	زيوت حيوانية ونباتية
Spices	867	341	645	288	495	320	2,956	بهارات
Rice	362	671	569	1,380	826	1,536	5,344	أرز
Others	8,259	7,892	8,061	13,218	6,666	11,913	56,009	أخرى
Total	35,067	53,620	72,972	61,956	38,954	57,957	320,526	المجموع
Beverages & Tobacco:								المشروبات والتبغ:-
Soft Drinks	480	2,105	2,499	2,575	2,453	1,893	12,005	مشروبات معدنية
Cigarettes	366	282	180	201	198	1	1,228	سجائر
Tobacco	3,086	1,010	2,048	1,048	1,324		8,516	تبغ
Other	-	-	-	-	-	-	0	أخرى
Total	3,932	3,397	4,727	3,824	3,975	1,894	21,749	المجموع

Table No. (2) Cont'd

Countries	2005							المجموع الاقطار
	يناير Jan.	فبراير Feb.	مارس March	ابريل April	مايو May	يونيو June	المجموع Total	
	القيمة Value	القيمة Value	القيمة Value	القيمة Value	القيمة Value	القيمة Value	القيمة Value	
Raw Materials:								مواد خام:-
Petroleum Products	14,033	3,273	6,191	19,812	15,002	32,910	91,221	منتجات بترولية
Crude Plastic	3,103	5,525	6,229	4,660	6,152	3,614	29,283	خام البلاستيك
Crude Rubber	174	165	196	491	163	230	1,419	خام المطاط
Tallow	1,461	2,604	2,622	848	889	648	9,072	شحوم
Seeds for Sowing	173	191	303	21	66	355	1,109	بذور وتقاوى
Packing Paper	91	49	49	47	9	21	266	ورق تغليف
Other	-	-	-	-	-	-	0	أخرى
Total	19,035	11,807	15,590	25,879	22,281	37,778	132,370	المجموع
Chemicals:								مواد كيميائية:-
Medical & Pharmaceutical Pro	7,587	9,382	10,077	9,345	11,930	10,096	58,417	أدوية ومعدات طبية وصيدلانية
Chemical Products	6,400	8,050	8,594	5,951	10,134	11,729	50,858	عناصر كيميائية ومركباتها
Fertilizers	3,753	2,110	2,944	1,263	5,304	14,498	29,872	أسمدة
Tanning & Dying Materials	576	887	1,180	1,361	1,690	1,189	6,883	مواد للدباغة والصباغة والتلوين
Perfumes & Cosmetics	3,094	2,335	3,618	2,319	2,737	2,716	16,819	عطور ومستحضرات تجميل
Explosives	548	144	6	1,010	222	1,134	3,064	مفرقات
Insecticides	76	243	259	180	126	650	1,534	مبيدات حشرية
Other	1,895	4,040	3,922	3,072	3,889	5,894	22,712	أخرى
Total	23,929	27,191	30,600	24,501	36,032	47,906	190,159	المجموع
Manufactured Goods:								مصنوعات:-
Leather Products	650	583	585	607	1,081	1,011	4,517	مصنوعات الجلود
Manufactured Rubber	190	98	180	2,149	919	269	3,805	مصنوعات المطاط
Manufactured Plastics	4,940	6,241	7,601	10,823	6,042	6,278	41,925	مصنوعات البلاستيك
Manufactured Wood & Cork	2,039	2,804	4,431	6,347	4,058	4,852	24,531	مصنوعات خشب وفلين
Glass & Glassware	2,130	3,104	2,913	2,372	2,590	4,240	17,349	مصنوعات الزجاج
Iron & Steel	27,302	58,698	47,109	49,242	67,184	57,643	307,178	حديد وصلب
Manufactured Metals	4,038	6,302	6,870	4,565	6,264	11,214	39,253	مصنوعات المعادن
Footwear	4,181	2,359	2,907	1,747	2,578	3,089	16,861	أحذية
Jute & Sacks	1,431	2,493	5,567	4,381	2,106	1,392	17,370	خيش وجوالات
Books, Magazines, and News	1,368	1,576	1,106	2,402	2,368	1,655	10,475	كتب ومجلات وجراند
Cement & Asbestos Pipes	4,709	10,902	9,824	8,749	5,703	12,625	52,512	أسمنت ومواسير اسبستس
Scientific Equipments	2,055	13,603	14,614	8,869	9,023	9,586	57,750	أجهزة علمية
Paper Products	2,562	3,968	4,933	4,608	6,277	7,533	29,881	مصنوعات الورق
Ceramic Products	1,484	2,174	2,263	1,284	2,165	1,413	10,783	مصنوعات الخزف
Toys & Sport Goods	639	1,794	1,807	4,783	5,826	6,902	21,751	لعب اطفال وأدوات رياضية
Other	5,942	4,401	11,099	5,124	4,164	4,782	35,512	أخرى
Total	65,660	121,100	123,809	118,052	128,348	134,484	691,453	المجموع

Table No. (2) Cont'd

Countries	2005							الاقتـسار
	يناير	فبراير	مارس	أبريل	مايو	يونيو	المجموع	
	Jan.	Feb.	March	April	May	June	Total	
القيمة	القيمة	القيمة	القيمة	القيمة	القيمة	القيمة		
Value	Value	Value	Value	Value	Value	Value	Value	
Machinery & Equipments:								الآلات ومعدات:-
Non-Electrical Appliances	21,250	61,534	54,021	48,695	56,578	51,086	293,164	آلات غير كهربائية
Electrical Appliances	12,908	29,008	27,878	12,737	21,723	22,656	126,910	آلات كهربائية
Refrigerators	930	838	1,764	966	1,481	1,482	7,461	ثلاجات
Air Conditioners	1,591	925	1,825	1,697	2,165	1,327	9,530	مكيفات هواء
Machinery Spare Parts	23,022	35,987	36,430	16,850	24,477	25,848	162,614	قطع غيار آلات
T.V., Radios , Recorders,Tape	8,582	21,351	12,363	8,321	26,587	31,573	108,777	تلفزيونات و راديوهات و اشراط
Dry Batteries	-	-	30	-	-	-	30	بطاريات جافه
Accumulators	863	916	991	1,116	1,812	759	6,457	بطاريات
Tractors	1,474	4,799	5,628	3,523	12,679	13,571	41,674	جرارات
Ovens	45	25	40	29	58	55	252	أفران
Other	905	327	1,298	205	282	157	3,174	أخرى
Total	71,570	155,710	142,268	94,139	147,842	148,514	760,043	المجموع
Transport Equipments:								وسائل نقل:-
Railway Locomotives	1,778	593	1	-	-	1	2,373	قاطرات
Railway Wagons	-	-	-	-	724	246	970	عربات قطارات
Motor Cars	8,728	9,938	12,183	10,229	15,047	15,147	71,272	عربات صوالين
Trucks & Lorries	10,142	24,131	23,057	18,596	46,896	37,017	159,839	شاحنات و لواري
Busses	552	-	239	-	736	375	1,902	بصبات
Tyres & Tubes	4,410	5,209	6,049	4,207	3,040	2,747	25,662	أنتابيب و اطارات
Autos Spare Parts	8,674	11,143	15,141	11,750	13,574	27,479	87,761	قطع غيار عربات
Motor-Cycles	57	333	751	296	521	134	2,092	دراجات بخارية
Bicycles	381	658	792	816	933	650	4,230	دراجات
Aircrafts	-	253	122	-	-	-	375	طائرات
Aircrafts Spare Parts	239	421	657	516	58,329	1,407	61,569	قطع غيار طائرات
Locomotive Spare Parts	2,215	-	688	1,086	802	626	5,417	قطع غيار قاطرات
Ferries & Steamers	49	7	-	8	21	7	92	مراكب بخارية و معديات
Other	775	414	-	1,692	38,010	28,808	69,699	أخرى
Total	38,000	53,100	59,680	49,196	178,633	114,644	493,253	المجموع
Textiles								منسوجات:-
Yarn	141	322	728	137	317	185	1,830	غزل
Sewing Threads	50	66	63	61	97	141	478	خيوط حياكه
Woven Synthetic Fabrics	7,118	6,678	5,990	5,313	5,886	7,272	38,257	أقمشة من حرير صناعي
Woven Cotton Fabrics	20	-	-	37	94	-	151	أقمشة من قطن
Woven Flax. Fabrics	-	62	428	271	-	-	761	أقمشة من كتان
Man-Made Filaments& Stapl	5	-	-	55	56	-	116	منسوجات من شعيرات تركيبية
Wadding Of Textile Materials	98	129	274	284	124	123	1,032	حشو من مواد نسيجية
Carpets	114	80	84	63	104	48	493	سجاد
Special Woven Fabrics	856	1,659	1,272	1,186	918	707	6,598	منسوجات بصفات خاصة
Knitted Or Crocheted Fabrics	-	-	-	-	-	-	0	أقمشة مصنعة
Ready Made Clothes	8,464	7,764	7,371	5,904	5,400	7,941	42,844	ملبوسات جاهزة
Others	104	-	131	-	-	2	237	أخرى
Total	16,970	16,760	16,341	13,311	12,996	16,419	92,797	المجموع
Grand Total	274,163	442,685	465,987	390,858	569,061	559,596	2,702,350	المجموع الكلي

جدول رقم (3) TABLE NO.
الواردات حسب السلع (ربع سنوى) خلال الفترة يناير - يونيو ٢٠٠٥
Imports By Commodity (Quarterly) During Jan. - June. 2005
(القيمة بالآلاف الدولارات)
(Value In US.\$000'S)

Commodity	Unit	يناير - مارس Jan. - March		أبريل - يونيو Apr. 0 June		المجموع Total		الوحدة	السلع
		الكمية Qty.	القيمة Value	الكمية Qty.	القيمة Value	الكمية Qty.	القيمة Value		
Foodstuffs:									مواد غذائية:
Wheat	M.T	376,634	91,731	232,483	69,714	609,117	161,445	طن متري	قمح
Wheat Flour	"	3,781	1,267	8,220	2,191	12,001	3,458	"	دقيق قمح
Sugar	"	108	51	9,710	4,985	9,818	9,435	"	سكر
Tea	"	3,571	4,866	8,567	11,219	12,138	16,107	"	شاي
Coffee	"	3,618	4,888	3,916	5,898	7,534	5,928	"	بن
Dairy Products	"	6,675	8,852	5,527	11,304	12,202	20,156	"	منتجات الالبان
Fish & Canned Fish	"	50	30	54	39	104	2,528	"	اسماك ومعلبات الاسماك
Meat & Meat Products	"	1	1	87	12	88	13	"	لحوم ومنتجاتها
Fruits & Fruit Products	"	4,066	2,514	6,678	3,669	10,744	6,183	"	فواكه ومنتجاتها
Vegetables & Vegetables Products	"	2,960	3,005	2,038	2,641	4,998	5,646	"	خضروات ومنتجاتها
Confectionery, Sweets& Biscuits	"	5,639	4,450	4,211	3,609	9,850	3,660	"	حلويات وبسكويت
Lentils	"	5,320	2,489	5,921	3,172	11,241	8,038	"	عدس
Animal & Vegetables Oils	"	15,470	9,849	6,580	3,772	22,050	13,621	"	زيوت حيوانية ونباتية
Spices	"	2,546	1,853	570	1,103	3,116	2,956	"	بهارات
Rice	"	6,392	1,602	13,964	3,742	20,356	5,344	"	ارز
Others	VALUE	-	24,212	-	31,797	0	56,009	قيمة	أخرى
Total			161,659		158,867		320,526		المجموع
Beverages & Tobacco:									المشروبات والتبغ:
Soft Drinks	M.T	2,474	5,084	1,885	6,921	4,359	12,005	طن متري	مشروبات معدنية
Cigarettes	"	38	828	20	400	58	1,228	"	سجائر
Tobacco	"	960	6,144	343	2,372	1,303	8,516	"	تبغ
Others	VALUE	-	-	-	0	0	0	قيمة	أخرى
Total			12,056		9,693		21,749		المجموع

Table No.(3) Cont'd

تابع جدول رقم (3)

Commodity	Unit	يناير - مارس		أبريل - يونيو		المجموع		الوحدة	السلع
		Jan.- March		Apr. 0 June		الكمية	القيمة		
		الكمية	القيمة	الكمية	القيمة				
Qty.	Value	Qty.	Value	Qty.	Value				
Raw Materials:									مواد خام:
Petroleum Products	M.T	72,740	23,497	201,480	67,724	274,220	91,221	طن متري	منتجات بترولية
Raw Plastic	"	10,773	14,857	11,196	14,426	21,969	29,283	"	خام البلاستيك
Raw Rubber	"	310	535	345	884	655	1,419	"	خام المطاط
Tallow	"	10,294	6,687	14,014	2,385	24,308	9,072	"	شحوم
Seeds For Sowing	"	690	667	27	442	717	1,109	"	بذور وتقاوى
Packing Paper	"	622	189	251	77	873	266	"	ورق تغليف
Others	VALUE	-	-	0	0	0	0	قيمة	أخرى
Total			46,432		85,938		132,370		المجموع
Chemicals:									مواد كيميائية:
Medical&Pharmaceutical Products	VALUE	-	27,046	0	31,371	0	58,417	قيمة	أدوية ومعدات طبية وصيدلية
Chemical Products	"	-	23,044	0	27,814	0	50,858	"	عناصر كيميائية ومركباتها
Fertilizers	M.T	28,365	8,807	86,102	21,065	114,467	29,872	طن متري	أسمدة
Tanning & Dyeing Materials	"	1,740	2,643	5,249	4,240	6,989	6,883	"	مواد للباغة والصباغة والتلوين
Perfumes & Cosmetics	"	4,193	9,047	3,774	7,772	7,967	16,819	"	عطور ومستحضرات تجميل
Explosives	"	127	698	1,252	2,366	1,379	3,064	"	مفرقات
Insecticides	"	125	578	238	956	363	1,534	"	مبيدات حشرية
Others	VALUE	-	9,857	0	12,855	-	22,712	قيمة	أخرى
Total			81,720		108,439		190,159		المجموع
Manufactured Goods:									مصنوعات:
Leather Products	M.T	973	1,818	1,270	2,699	2,243	4,517	طن متري	مصنوعات الجلود
Manufactured Rubber	"	221	468	3,991	3,337	4,212	3,805	"	مصنوعات المطاط
Manufactured Plastics	"	9,672	18,782	19,580	23,143	29,252	41,925	"	مصنوعات البلاستيك
Manufactured Wood & Cork	"	20,510	9,274	52,118	15,257	72,628	24,531	"	مصنوعات خشب وقلين
Glass & Glassware	"	22,653	8,147	20,723	9,202	43,376	17,349	"	مصنوعات الزجاج
Iron & Steel	"	1,014,999	133,109	1,238,699	174,069	2,253,698	307,178	"	حديد وصلب
Manufactured Metal	"	7,419	17,210	8,860	22,043	16,279	39,253	"	مصنوعات المعادن
Footwear	VALUE	-	9,447	0	7,414	0	16,861	قيمة	أحذية
Jute & Sacks	NO.	4,523,955	9,491	2,790,951	7,879	7,314,906	17,370	عدد	خيش وجوالات
Books, Magazines and Newspapers	M.T	660	4,050	659	6,425	1,319	10,475	طن متري	كتب ومجلات وجراند
Cement & Asbestos Pipes	"	164,995	25,435	238,285	27,077	403,280	52,512	"	أسمنت ومواسير اسبستس
Scientific Equipments	VALUE	-	30,272	0	27,478	0	57,750	قيمة	أجهزة علمية
Paper Products	M.T	10,565	11,463	50,844	18,418	61,409	29,881	طن متري	مصنوعات الورق
Ceramic Products	"	16,193	5,921	12,586	4,862	28,779	10,783	"	مصنوعات الخزف
Toys & Sport Goods	VALUE	-	4,240	0	17,511	0	21,751	قيمة	لعب اطفال وادوات رياضية
Others	"	-	21,442	0	14,070	0	35,512	"	أخرى
Total			310,569		380,884		691,453		المجموع

Table No.(3) Cont'd

تابع جدول رقم (٣)

Commodity	Unit	يناير - مارس Jan.- March		أبريل - يونيو Apr. 0 June		المجموع Total		الوحدة	السلع
		الكمية Qty.	القيمة Value	الكمية Qty.	القيمة Value	الكمية Qty.	القيمة Value		
آلات ومعدات:									
Non-Electrical Appliances	M.T	25,867	136,805	86,365	156,359	112,232	293,164	طن متري	آلات غير كهربائية
Electrical Appliances	"	10,551	69,794	10,272	57,116	20,823	126,910	"	آلات كهربائية
Refrigerators	NO.	13,064	3,532	66,212	3,929	79,276	7,461	عدد	ثلاجات
Air Conditioners	"	12,301	4,341	141,160	5,189	153,461	9,530	"	مكيفات هواء
Machinery Spare Parts	VALUE	-	95,439	0	67,175	0	162,614	قيمة	قطع غيار آلات
T.V., Radios, Recorders & Tapes, etc.	"	-	42,296	0	66,481	0	108,777	"	تلفزيونات ورايوهات وشرطية ومسجلات واجه
Dry Batteries	NO.	700,000	30	0	0	700,000	30	عدد	بطاريات جافة
Accumulators	"	79,979	2,770	213,450	3,687	293,429	6,457	"	بطاريات
Tractors	"	13,064	11,901	380	29,773	13,444	41,674	"	جرارات
Ovens	"	1,773	110	1,246	142	3,019	252	"	أفران
Others	VALUE	-	2,530	0	644	0	3,174	قيمة	أخرى
Total			369,548		390,495		760,043		المجموع
وسائل نقل:									
Railway Locomotives	NO.	-	2,372	0	1	0	2,373	عدد	قاطرات
Railway Wagons	"	-	-	2,205	970	2,205	970	"	عربات قطارات
Motor Cars	"	5,820	30,849	20,377	40,423	26,197	71,272	"	عربات صولبين
Trucks & Lorries	"	6,907	57,330	6,719	102,509	13,626	159,839	"	شاحنات ولوراي
Buses	"	88	791	3	1,111	91	1,902	"	بصات
Tyres & Tubes	"	706,825	15,668	510,477	9,994	1,217,302	25,662	"	أنايب واطارات
Auto Spare Parts	VALUE	-	34,958	0	52,803	0	87,761	قيمة	قطع غيار عربات
Motor-Cycles	NO.	1,755	1,141	1,463	951	3,218	2,092	عدد	دراجات بخارية
Bicycles	"	51,652	1,831	78,102	2,399	129,754	4,230	"	دراجات
Aircrafts	"	1	375	0	0	1	375	"	طائرات
Aircraft Spare Parts	VALUE	-	1,317	0	60,252	0	61,569	قيمة	قطع غيار طائرات
Locomotive Spare Parts	"	-	2,903	0	2,514	0	5,417	"	قطع غيار قاطرات
Ferries & Steamers	NO.	1	56	13	36	14	92	عدد	مراكب بخارية ومعديات
Others	VALUE	-	1,189	0	68,510	0	69,699	قيمة	أخرى
Total			150,780		342,473		493,253		المجموع
منسوجات:									
Yarn	M.T	386	1,191	178	639	564	1,830	طن متري	غزل
Sewing Threads	"	39	179	112	299	151	478	"	خيوط حياكه
Woven Synthetic Fabrics	"	4,604	19,786	3,890	18,471	8,494	38,257	"	أقمشة من حرير صناعي
Woven Cotton Fabrics	"	1	20	47	131	48	151	"	أقمشة من قطن
Woven Flax Fabrics	"	509	490	337	271	846	761	"	أقمشة من كتان
Man - Made Filament & Staple	"	2	5	33	111	35	116	"	منسوجات من شعيرات تركيبية
Wadding Of Textile Materials	"	272	501	179	531	451	1,032	"	حشو من مواد نسيجية
Carpets	VALUE	-	278	0	215	0	493	قيمة	سجاد
Special Woven Fabrics	M.T	390	3,787	345	2,811	735	6,598	طن متري	منسوجات بصفات خاصة
Knitted Or Crocheted Fabrics	"	-	-	-	0	0	0	"	أقمشة مصنرة
Ready Made Clothes	VALUE	-	23,599	0	19,245	0	42,844	قيمة	ملبوسات جاهزة
Others	"	-	235	0	2	0	237	"	أخرى
Total			50,071		42,726		92,797		المجموع
Grand Total			1,182,835		1,519,515		2,702,350		المجموع الكلي

جدول رقم (4) TABLE NO.
الواردات حسب السلع خلال الفترة (يناير - يونيو) ٢٠٠٤ - ٢٠٠٥
IMPORTS BY COMMODITY DURING (Jan. -June) 2004 - 2005
(القيمة بالآلاف الدولارات)
(VALUE IN US.000'S)

Commodity	UNIT	2004 (يناير -يونيو) (Jan. -June) 2004		2005 (يناير - يونيو) (Jan. -June) 2005		الوحدة	السلع
		الكمية Qty.	القيمة Value	الكمية Qty.	القيمة Value		
Foodstuffs:							-:مواد غذائية
Wheat	M.T	615,709	135,132	609,117	161,445	طن متري	قمح
Wheat Flour	"	2,338	779	12,001	3,458	"	دقيق قمح
Sugar	"	4,200	125	9,818	5,036	"	سكر
Tea	"	14,722	16,782	12,138	16,085	"	شاي
Coffee	"	11,604	14,203	7,534	10,786	"	بن
Dairy Products	"	11,120	12,327	12,202	20,156	"	منتجات الالبان
Fish & Canned Fish	"	71	67	104	69	"	اسماك ومعلبات الاسماك
Meat & Meat Products	"	201	319	88	13	"	لحوم ومستحضراتها
Fruits & Fruit Products	"	8,021	4,743	10,744	6,183	"	فواكه ومستحضراتها
Vegetable & Vegetables Products	"	5,751	4,270	4,998	5,646	"	خضروات ومستحضراتها
Confectionery, Sweets & Biscuits	"	2,874	4,529	9,850	8,059	"	حلويات ويسكويت
Lentils	"	10,645	3,745	11,241	5,661	"	عدس
Animal & Vegetable Oils	"	14,390	8,171	22,050	13,621	"	زيوت حيوانية ونباتية
Spices	"	659	1,612	3,116	2,956	"	بهارات
Rice	"	12,226	3,004	20,356	5,344	"	ارز
Others	VALUE	-	31,837	-	56,009	قيمة	اخرى
Total			241,645		320,526		المجموع
Beverages & Tobacco:							-:المشروبات والتبغ
Soft Drinks	M.T	449	9,363	4,359	7,749	طن متري	مشروبات معدنية
Cigarettes	"	34	687	58	5,484	"	سجائر
Tobacco	"	1,211	6,798	1,303	8,516	"	تبغ
Others	VALUE	-	-	-	-	قيمة	اخرى
Total			16,848		21,749		المجموع

Table No.(4) Cont'd

تابع جدول رقم (٤)

Commodity	UNIT	2004 (يناير - يونيو)		2005 (يناير - يونيو)		الوحدة	السلع
		(Jan. -June) 2004		(Jan. -June) 2005			
		الكمية Qty.	القيمة Value	الكمية Qty.	القيمة Value		
Raw Materials:							-:مواد خام
Petroleum Products	M.T	214,444	46,566	274,220	91,221	طن متري	منتجات بترولية
Raw Plastic	"	26,191	23,651	21,969	14,615	"	خام البلاستيك
Raw Rubber	"	633	1,642	655	15,741	"	خام المطاط
Tallow	"	9,106	12,496	24,308	2,920	"	شحوم
Seeds For Sowing	"	244	590	717	1,109	"	بذور وتقاوى
Packing Paper	"	574	174	873	6,764	"	ورق تغليف
Others	VALUE	-	7,177	-	-	قيمة	اخرى
Total			92,296		132,370		المجموع
Chemicals:							-:مواد كيميائية
Medical & Pharmaceutical Products	VALUE	-	54,135	-	54,415	قيمة	الدوية ومعدات طبية وصيدلية
Chemicals Products	"	-	38,527	-	28,512	"	عناصر كيميائية ومركباتها
Fertilizers	M.T	54,223	11,655	114,467	29,872	طن متري	اسمدة
Tanning & Dyeing Materials	"	4,139	4,912	6,989	4,818	"	مواد للديباغة والصباغة والتلوين
Perfumes & Cosmetics	"	8,626	14,354	7,967	34,818	"	عطور ومستحضرات تجميل
Explosives	"	1,329	3,292	1,379	11,413	"	مفرقعات
Insecticides	"	528	2,793	363	3,599	"	مبيدات حشرية
Others	VALUE	-	13,603	-	22,712	قيمة	اخرى
Total			143,271		190,159		المجموع
Manufactured Goods:							-:مصنوعات
Leather Products.	M.T	1,650	3,669	2,243	6,749	طن متري	مصنوعات الجلود
Manufactured Rubber	"	515	1,438	4,212	28,772	"	مصنوعات المطاط
Manufactured Plastic	"	15,266	34,714	29,252	29,064	"	مصنوعات البلاستيك
Manufactured Wood & Cork	"	34,544	12,986	72,628	24,704	"	مصنوعات خشب والفلين
Glass & Classware	"	24,898	14,965	43,376	17,349	"	مصنوعات الزجاج
Iron & Steel	"	192,501	122,041	2,253,698	307,178	"	حديد وصلب
Manufactured Metal	"	8,295	22,066	16,279	31,534	"	مصنوعات المعادن
Footwear	VALUE	-	12,779	-	9,232	قيمة	احذية
Jute & Sacks	NO.	46,768,528	37,055	7,314,906	25,089	عدد	خيش وجالات
Books, Magazines, And Newspapers	M.T	854	8,868	1,319	25,207	طن متري	كتب ومجلات وجراند
Cement & Asbestos Pipes	"	726	47,850	403,280	27,545	"	اسمنت ومواسير اسبستس
Scientific Equipments	VALUE	-	39,867	-	36,752	قيمة	الجهزة علمية
Paper Products	M.T	17,875	27,616	61,409	29,881	طن متري	مصنوعات الورق
Ceramic Products	"	27,570	11,945	28,779	35,134	"	مصنوعات الخزف
Toys & Sport Goods	VALUE	-	14,205	-	21,751	قيمة	لعاب اطفال والوات رياضيه
Others	"	-	30,250	-	35,512	"	اخرى
Total			442,314		691,453		المجموع

Table No.(4) Cont'd

تابع جدول رقم (4)

Commodity	UNIT	2004 (يناير - يونيو) (Jan. -June) 2004		2005 (يناير - يونيو) (Jan. -June) 2005		الوحدة	المسـلع
		الكمية Qty.	القيمة Value	الكمية Qty.	القيمة Value		
Machinery & Equipment:							-: الآلات ومعدات
Non-Electrical Appliances	M.T	50,255	199,251	112,232	159,129	طن متري	الات غير كهربائية
Electrical Appliances	"	10,193	83,383	20,823	61,457	"	الات كهربائية
Refrigerators	NO.	14,291	6,786	79,276	3,959	عدد	ثلاجات
Air Conditioners	"	24,054	7,289	153,461	74,983	"	مكيفات هواء
Machinery Spare Parts	VALUE	-	105,925	-	162,614	قيمة	قطع غيار الات
T.V., Radios, Recorders & Tapes, etc.	"	-	80,762	-	203,286	"	تلفزيونات ورايوهات وشرطة ومسجلات و
Dry Batteries	NO.	57,000	19	700,000	110	عدد	بطاريات جافه
Accumulators	"	1,920,363	4,095	293,429	7,219	"	بطاريات
Tractors	"	1,630	8,153	13,444	72,069	"	جرارات
Ovens	"	3,072	204	3,019	12,043	"	افران
Others	VALUE	-	4,341	-	3,174	قيمة	اخرى
Total			500,208		760,043		المجموع
Transport Equipment:							-: وسائل نقل
Railway Locomotives	NO.	-	-	-	2,373	عدد	قاطرات
Railway Wagons	"	68	4,772	2,205	970	"	عربات قطارات
Motor Cars	"	10,384	54,985	26,197	71,272	"	عربات صوالين
Trucks & Lorries	"	12,425	102,730	13,626	159,839	"	شاحنات و لواري
Buses	"	975	8,764	91	1,902	"	بصات
Tyres & Tubes	"	863,404	24,549	1,217,302	25,662	"	انابيب واطارات
Auto-Spare Parts	VALUE	-	83,515	-	87,761	قيمة	قطع غيار عربات
Motor-Cycles	NO.	3,586	2,311	3,218	2,092	عدد	دراجات بخارية
Bicycles	"	42,449	3,136	129,754	4,230	"	دراجات
Aircrafts	"	15	4,302	1	375	"	طائرات
Aircraft Spare Parts	VALUE	-	3,653	-	61,569	قيمة	قطع غيار طائرات
Locomotive Spare Parts	"	-	4,429	-	5,417	"	قطع غيار قاطرات
Ferries & Steamers	NO.	29	12,798	14	92	عدد	مراكب بخارية ومعديات
Others	VALUE	-	1,988	-	69,699	قيمة	اخرى
Total			311,932		493,253		المجموع
Textiles:							-: منسوجات
Yarn	M.T	58	184	564	1,830	طن متري	غزل
Sewing Threads	"	100	516	151	478	"	خيوط حياكه
Woven Synthetic Fabric	"	5,776	31,798	8,494	38,257	"	القماش من حرير صناعي
Woven Cotton Fabrics	"	27	124	48	151	"	القماش من قطن
Woven Flax Fabrics	"	351	306	846	761	"	القماش من كتان
Man-Made Filament & Staple	"	28	115	35	116	"	منسوجات من شعيرات تركيبية
Wadding Of Textile Materials	"	986	1,614	451	1,032	"	حشو من مواد نسيجية
Carpets	VALUE	-	242	-	493	قيمة	سجاد
Special Woven Fabrics	M.T	333	2,935	735	6,598	طن متري	منسوجات بصفات خاصة
Knitted Or Crocheted Fabrics	"	-	-	-	-	"	القماش مصنرة
Ready Made Clothes	VALUE	-	42,601	-	42,844	قيمة	ملبوسات جاهزة
Others	"	-	361	-	237	"	اخرى
Total			80,796		92,797		المجموع
Grand Total			1,829,310		2,702,350		المجموع الكلي

جدول رقم (5) TABLE NO.
 الواردات حسب القطر خلال الفترة يناير - يونيو ٢٠٠٥ (شهريا)
Imports By Country During Jan - June. 2005 (Monthly)
 (القيمة بالآلاف الدولارات)
(Value In US\$.000'S)

Countries	يناير	فبراير	مارس	ابريل	مايو	يونيو	المجموع	الأقطار
	Jan.	Feb.	March	April	May	June	Total	
	القيمة	القيمة	القيمة	القيمة	القيمة	القيمة	القيمة	
	Value	Value	Value	Value	Value	Value	Value	
Industrial Countries :								الدول الصناعية :
Australia	8,994	17,005	14,659	18,452	15,630	16,013	90,753	استراليا
Austria	21	21	909	850	-	916	2,717	النمسا
Belgium	954	1,383	3,601	799	2,441	249	9,427	بلجيكا
Canada	64	819	8,831	1,091	-	2,233	13,038	كندا
Denmark	166	291	833	-	-	-	1,290	الدنمارك
Finland	-	75	91	1,599	131	48	1,944	فنلندا
France	611	2,689	2,426	971	1,121	1,032	8,850	فرنسا
Germany	2,847	5,638	6,923	5,725	1,075	9,456	31,664	المانيا
Greece	171	1,125	1,189	96	160	353	3,094	اليونان
Ireland	547	532	-	-	-	-	1,079	ايرلندا
Italy	1,701	13,507	6,451	3,241	2,193	5,618	32,711	ايطاليا
Japan	8,830	19,006	22,268	18,226	16,238	6,832	91,400	اليابان
Netherland	1,121	978	2,162	617	2,599	3,859	11,336	هولندا
New Zealand	314	-	485	-	39	-	838	نيوزيلندا
Norway	-	62	-	-	41	73	176	النرويج
Portugal	16	15	265	424	18	-	738	البرتغال
Spain	255	353	210	25	120	2,539	3,502	اسبانيا
Sweden	1,057	1,157	2,539	2,949	773	1,316	9,791	السويد
Switzerland	3,490	806	2,384	160	1,064	1,221	9,125	سويسرا
United Kingdom	4,182	2,562	3,245	688	1,957	2,877	15,511	المملكة المتحدة
United States	37	8,667	4,280	2,874	1,442	3,076	20,376	الولايات المتحدة
Others	-	-	-	-	-	-	0	اخرى
Total	35,378	76,691	83,751	58,787	47,042	57,711	359,360	المجموع
Europe (Others) :								اوربا (اخرى) :
Bulgaria	261	438	279	455	5,285	863	7,581	بلغاريا
Croatia	-	-	-	-	-	-	0	كرواتيا
Cyprus	-	32	-	-	-	145	177	قبرص
Czechoslovakia	401	174	284	390	591	214	2,054	تشيكوسلوفاكيا
Hungary	-	-	-	-	-	-	0	المجر
Malta	-	-	-	-	-	-	0	مالطا
Poland	201	298	566	560	152	68	1,845	بولندا
Romania	145	237	284	173	421	114	1,374	رومانيا
Russia	3,347	3,151	2,706	735	3,178	9,507	22,624	روسيا
Turkey	1,176	15,035	6,221	4,096	18,417	1,345	46,290	تركيا
Ukraine	1,830	7,820	4,798	11,161	14,838	345	40,792	اوكرانيا
Yugoslavia	-	-	-	-	-	-	0	يوغسلافيا
Others	-	-	-	-	-	-	0	اخرى
Total	7,361	27,185	15,138	17,570	42,882	12,601	122,737	المجموع

Table No.(5)Cont'd

تابع جدول رقم (٥)

Countries	يناير	فبراير	مارس	ابريل	مايو	يونيو	المجموع	الإقطـار
	Jan. القيمة Value	Feb. القيمة Value	March القيمة Value	April القيمة Value	May القيمة Value	June القيمة Value	Total القيمة Value	
Africa :								أفريقيا :
COMESA Countries:-	14,407	22,383	24,151	21,972	14,401	26,973	124,287	دول الكوميسا:
Angola	-	-	-	-	-	-	0	أنجولا
Burundi	-	-	-	-	-	-	0	بورندي
Comoros	-	-	-	-	-	-	0	جزر القمر
Congo	-	-	-	-	-	-	0	الكنغو
Djibouti	-	-	-	-	-	-	0	جيبوتي
Egypt	14,234	21,654	22,251	21,660	12,620	26,400	118,819	مصر
Eritrea	-	-	94	-	-	-	94	إريتريا
Ethiopia	-	-	-	-	1,664	-	1,664	أثيوبيا
Kenya	2	11	438	-	23	1	475	كينيا
Madagascar	-	-	-	-	-	-	0	مدغشقر
Malawi	-	-	-	-	-	-	0	مالوي
Mauritius	-	-	-	-	-	-	0	موريشس
Namibia	-	-	887	-	-	-	887	ناميبيا
Rwanda	-	-	-	-	-	-	0	رواندا
Seychelles	-	-	-	-	-	-	0	سيشل
Swaziland	140	588	327	312	16	572	1,955	سوازيلاند
Uganda	-	-	-	-	-	-	0	يوغندا
Zaire (Congo)	-	-	-	-	-	-	0	زائير
Zambia	-	-	-	-	-	-	0	زامبيا
Zimbabwe	31	130	154	-	78	-	393	زمبابوي
Others African Countri	6,785	2,639	3,753	5,300	5,655	8,522	32,654	دول افريقية اخرى:
Algeria	-	-	-	-	-	-	0	الجزائر
Libya	-	-	-	67	330	736	1,133	ليبيا
Morocco	25	-	232	1,628	890	178	2,953	المغرب
Nigeria	-	-	64	-	-	-	64	نيجيريا
Somalia	-	257	-	-	-	-	257	الصومال
South Africa	2,937	2,042	3,363	3,601	3,127	7,596	22,666	جنوب افريقيا
Tunisia	3,691	-	55	-	-	-	3,746	تونس
Others	132	340	39	4	1,308	12	1,835	اخرى
Total	21,192	25,022	27,904	27,272	20,056	35,495	156,941	المجموع

Table No.(5)Cont'd

تابع جدول رقم (٥)

Countries	يناير	فبراير	مارس	ابريل	مايو	يونيو	المجموع	الإقطـار
	Jan. القيمة Value	Feb. القيمة Value	March القيمة Value	April القيمة Value	May القيمة Value	June القيمة Value	Total القيمة Value	
Asia :								اسيا :
Bangladesh	-	-	2,725	2,348	-	-	5,073	بنغلاديش
China	20,520	31,467	28,208	33,334	117,916	59,286	290,731	الصين
Hong Kong	-	69	-	-	-	-	69	هونغ كونج
India	5,148	9,789	22,476	7,211	8,104	1,761	54,489	الهند
Indonesia	1,636	4,686	900	120	84	1,341	8,767	اندونيسيا
Iran	133	78	526	373	-	18	1,128	ايران
Malaysia	4,408	2,192	2,094	1,165	6,560	2,983	19,402	ماليزيا
Pakistan	360	918	1,226	293	-	4	2,801	باكستان
Singapore	145	15	998	77	721	1,232	3,188	سنغافورة
South Korea	4,311	9,179	5,962	3,391	6,544	5,265	34,652	كوريا الجنوبية
Taiwan	39	630	415	-	41	-	1,125	تايوان
Thailand	1,272	1,025	1,280	1,997	658	578	6,810	تايلاند
Others	317	165	19	122	17	-	640	أخرى
Total	38,289	60,213	66,829	50,431	140,645	72,468	428,875	المجموع
Middle East :								الشرق الأوسط :
Bahrain	-	-	-	-	-	-	0	البحرين
Iraq	-	-	-	-	-	-	0	العراق
Jordan	1,041	1,321	533	637	779	1,253	5,564	الأردن
Kuwait	-	-	140	-	-	-	140	الكويت
Lebanon	195	181	84	6	-	-	466	لبنان
Oman	119	679	839	3	1	-	1,641	عمان
Qatar	-	-	-	-	-	13,695	13,695	قطر
Saudi Arabia	12,646	30,063	40,565	8,606	16,544	11,690	120,114	السعودية
Syria	571	345	7,109	189	28	61	8,303	سوريا
United Arab Emirates	4,612	6,483	8,391	3,063	3,544	1,767	27,860	الإمارات العربية المتحدة
Yemen	61	-	19	-	-	-	80	اليمن
Others	-	-	-	-	-	-	0	أخرى
Total	19,245	39,072	57,680	12,504	20,896	28,466	177,863	المجموع
Western Hemisphere :								نصف الكرة الغربي :
Argentina	9	448	1,187	-	-	-	1,644	الأرجنتين
Brazil	913	2,398	2,101	1,666	5,037	219	12,334	البرازيل
Ecuador	1,329	684	1,177	328	304	105	3,927	الإكوادور
Jamaica	-	-	-	-	-	-	0	جامايكا
Mexico	-	-	-	-	-	-	0	المكسيك
Panama	-	-	-	-	-	-	0	بنما
Others	9	1,089	104	-	-	29	1,231	أخرى
Total	2,260	4,619	4,569	1,994	5,341	353	19,136	المجموع
Other Countries	150,438	209,883	210,116	222,300	292,199	352,502	1,437,438	أقطار أخرى
Grand Total	274,163	442,685	465,987	390,858	569,061	559,596	2,702,350	المجموع الكلى

جدول رقم (6) TABLE NO.
الواردات حسب الاقطار والسلع خلال (يناير - يونيو) ٢٠٠٥
IMPORTS BY COUNTRY & COMMODITY DURING (JAN. - JUNE) 2005
(القيمة بالآلاف الدولارات)
(VALUE IN US.\$ 000 ' S)

Countries	بن Coffee	شاي Tea	قمح ودقيق Wheat & Wheat Flour	مواد غذائية اخرى Other Food Stuffs	مشروبات وتبغ Beverage s & Tobacco	منتجات بترولية Petroleum Products	مواد خام Crude Materials	الكيمياويات Chemicals	مصنوعات Manuf. Goods	آلات ومعدات Machinery & Equip.	وسائل نقل Transport Equip.	المنسوجات Textiles	المجموع Total	الاقطار
INDUSTRIAL COUNTRIES:														الدول الصناعية:-
AUSTRIA	0	0	0	0	0	0	0	0	2,404	133	180	0	2,717	النمسا
AUSTRALIA	0	0	82,614	2,168	0	0	0	1,282	3,822	61	806	0	90,753	استراليا
BELGIUM	0	0	0	12	0	0	0	0	115	8,851	449	0	9,427	بلجيكا
CANADA	0	0	7,967	0	0	0	33	0	2,919	2,119	0	0	13,038	كندا
SWITZERLAND	0	0	0	6	0	0	6	335	3,545	2,528	1,352	1,353	9,125	سويسرا
DENMARK	0	0	0	322	0	0	0	146	0	822	0	0	1,290	الدنمارك
GERMANY	0	0	666	1,183	149	0	970	996	2,396	14,259	11,002	43	31,664	المانيا
SPAIN	0	8	0	34	6	0	0	60	773	3	2,618	0	3,502	اسبانيا
FINLAND	0	0	0	0	0	0	0	0	1,944	0	0	0	1,944	فنلندا
FRANCE	0	0	0	0	0	0	0	433	128	4,024	4,265	0	8,850	فرنسا
UNITED KINGDOM	0	4	0	1,905	998	0	17	738	4,036	4,377	3,435	1	15,511	المملكة المتحدة
GREECE	0	0	0	39	0	0	58	38	199	2,061	699	0	3,094	اليونان
IRELAND	0	0	0	1,079	0	0	0	0	0	0	0	0	1,079	ايرلندا
ITALY	0	0	0	3,396	0	1	0	311	2,344	23,333	3,326	0	32,711	ايطاليا
JAPAN	0	0	0	0	0	0	0	388	1,996	18,863	70,152	1	91,400	اليابان
NETHERLANDS	0	0	0	1,066	0	88	0	291	563	3,313	6,015	0	11,336	هولندا
NORWAY	0	0	0	0	0	0	124	52	0	0	0	0	176	النرويج
PORTUGAL	0	0	0	0	0	0	0	0	253	485	0	0	738	البرتغال
NEW ZEALAND	0	0	0	457	0	0	0	28	109	244	0	0	838	نيوزيلندا
SWEDEN	0	0	0	0	25	0	0	90	7,528	2,128	20	0	9,791	السويد
UNITED STATES	0	0	10,855	4,490	88	0	0	21	1,378	1,465	2,072	7	20,376	الولايات المتحدة
TOTAL	0	12	102,102	16,157	1,266	89	1,208	5,209	36,452	89,069	106,391	1,405	359,360	المجموع
Europe (Other) :-														أوروبا (أخرى) :-
BULGARIA	0	0	4,697	64	25	16	4	0	2,017	413	345	0	7,581	بلغاريا
CZECHOSLOVAKIA	0	0	0	0	0	0	0	0	214	26	1,814	0	2,054	تشيكوسلوفاكيا
CYPRUS	0	0	0	0	0	0	0	0	145	32	0	0	177	قبرص
HUNGARY	0	0	0	0	0	0	0	0	0	0	0	0	0	المجر
POLAND	0	0	0	100	0	0	0	2	1,526	203	14	0	1,845	بولندا
ROMANIA	0	0	0	0	0	0	0	0	1,374	0	0	0	1,374	رومانيا
RUSSIA	0	0	6,295	0	0	0	0	0	11,495	1,423	3,411	0	22,624	روسيا
TURKEY	0	0	0	1,996	0	0	194	74	37,405	4,184	2,360	77	46,290	تركيا
UKRAINE	0	0	7,223	0	0	0	0	0	30,241	1,607	1,721	0	40,792	اكرانيا
TOTAL	0	0	18,215	2,160	25	16	198	76	84,417	7,888	9,665	77	122,737	المجموع

تابع جدول رقم (٦)

Table No. (6) Cont'd 2005 (يناير - يونيو)

Countries	بن Coffee	شاي Tea	قمح ودقيق قمح Wheat & Wheat Flour	مواد غذائية اخرى Other Food Stuffs	مشروبات وتبغ Beverage s & Tobacco	منتجات بترولية Petroleum Products	مواد خام Crude Materials	الكيمياويات Chemicals	مصنوعات Manuf. Goods	آلات ومعدات Machinery & Equip.	وسائل نقل Transport Equip.	المنسوجات Textiles	المجموع Total	الإقطار	
AFRICA :															أفريقيا :
COMESA Countries:--	0	682	0	5,173	424	4,781	1,088	8,864	86,256	11,541	5,396	82	124,287		دول الكوميسا:
DJIBUTI	0	0	0	0	0	0	0	0	0	0	0	0	0		جيبوتي
ETHIOPIA	0	0	0	0	0	0	0	0	0	116	1,548	0	1,664		أثيوبيا
KENYA	0	338	0	35	0	0	0	0	65	5	32	0	475		كينيا
UGANDA	0	0	0	0	0	0	0	0	0	0	0	0	0		يوغندا
ZAIRE (Congo)	0	0	0	0	0	0	0	0	0	0	0	0	0		زائير
ZIMBABWE	0	0	0	0	393	0	0	0	0	0	0	0	393		زيمبابوي
EGYPT	0	344	0	5,085	31	4,781	1,088	8,856	84,513	10,901	3,154	66	118,819		مصر
ZAMBIA	0	0	0	0	0	0	0	0	0	0	0	0	0		زامبيا
RWANDA	0	0	0	0	0	0	0	0	0	0	0	0	0		رواندا
BURUNDI	0	0	0	0	0	0	0	0	0	0	0	0	0		بورندي
SEYCHELLES	0	0	0	0	0	0	0	0	0	0	0	0	0		سيشل
ERITREA	0	0	0	0	0	0	0	0	0	0	94	0	94		إريتريا
MALAWI	0	0	0	0	0	0	0	0	0	0	0	0	0		ملاوي
MAURITIUS	0	0	0	0	0	0	0	0	0	0	0	0	0		موريشس
ANGOLA	0	0	0	0	0	0	0	0	0	0	0	0	0		أنجولا
COMOROS	0	0	0	0	0	0	0	0	0	0	0	0	0		جزر القمر
MADAGASCAR	0	0	0	0	0	0	0	0	0	0	0	0	0		مدغشقر
SWAZILAND	0	0	0	0	0	0	0	8	1,678	253	0	16	1,955		سوازيلاند
NAMIBIA	0	0	0	53	0	0	0	0	0	266	568	0	887		ناميبيا
CONGO	0	0	0	0	0	0	0	0	0	0	0	0	0		الكونغو
Other African Countries:-	0	0	0	9	0	0	38	5,123	23,106	2,207	336	0	30,819		دول أفريقية أخرى:
LIBYA	0	0	0	0	0	0	0	1,133	0	0	0	0	1,133		ليبيا
NIGERIA	0	0	0	0	0	0	0	48	16	0	0	0	64		نيجيريا
MOROCCO	0	0	0	9	0	0	0	0	1,635	1,122	187	0	2,953		المغرب
TUNISIA	0	0	0	0	0	0	0	3,691	55	0	0	0	3,746		تونس
ALGERIA	0	0	0	0	0	0	0	0	0	0	0	0	0		الجزائر
SOMALIA	0	0	0	0	0	0	0	0	257	0	0	0	257		الصومال
SOUTH AFRICA	0	0	0	0	0	0	38	251	21,143	1,085	149	0	22,666		جنوب أفريقيا
TOTAL	0	682	0	5,182	424	4,781	1,126	13,987	109,362	13,748	5,732	82	155,106		المجموع

Table No. (6) Cont'd 2005 (يناير - يونيو)

Countries	بن Coffee	شاي Tea	قمح ودقيق Wheat & Flour	مواد غذائية اخرى Other Food Stuffs	مشروبات وتبغ Beverage & Tobacco	منتجات بترولية Petroleum Products	مواد خام Crude Materials	الكيمائيات Chemicals	مصنوعات Manuf. Goods	آلات ومعدات Machinery & Equip.	وسائل نقل Transport Equip.	المنسوجات Textiles	المجموع Total	الإقطار
ASIA:														السياح:-
BANGLADESH	0	0	0	0	0	0	0	0	4,436	0	0	637	5,073	بنغلاديش
CHINA	0	0	0	657	1,769	0	357	8,133	83,104	47,913	129,144	19,654	290,731	الصين
HONG KONG	0	0	0	0	0	0	0	0	38	31	0	0	69	هونغ كونج
INDONESIA	0	0	0	1,164	0	0	13	78	4,538	877	1,370	727	8,767	اندونيسيا
INDIA	0	21	14,069	539	210	0	5	829	29,143	3,837	5,071	765	54,489	الهند
IRAN	0	0	0	0	0	0	0	44	0	298	786	0	1,128	ايران
S.KOREA	0	0	0	29	0	0	72	558	1,151	21,873	10,655	314	34,652	كوريا الجنوبية
MALAYSIA	0	0	0	3,888	0	0	2,194	326	3,678	4,274	5,034	8	19,402	ماليزيا
PAKISTAN	0	0	0	15	0	0	0	332	578	90	107	1,679	2,801	باكستان
SINGAPORE	0	0	0	28	0	0	13	1	984	2,162	0	0	3,188	سنغافورة
THAILAND	0	0	0	160	10	0	89	37	702	2,851	2,677	284	6,810	تايلاند
TAIWAN	0	0	0	0	0	0	0	0	130	891	54	50	1,125	تايوان
TOTAL	0	21	14,069	6,480	1,989	0	2,743	10,338	128,482	85,097	154,898	24,118	428,235	المجموع
MIDDLE EAST:														الشرق الأوسط:-
United Arab Emirates	0	2	0	1,110	6	235	72	3,839	6,047	6,742	5,232	4,575	27,860	الإمارات العربية المتحدة
BAHRAIN	0	0	0	0	0	0	0	0	0	0	0	0	0	البحرين
IRAQ	0	0	0	0	0	0	0	0	0	0	0	0	0	العراق
JORDAN	0	0	0	37	0	0	4	3,884	1,148	149	231	111	5,564	الأردن
KUWAIT	0	0	0	0	0	0	140	0	0	0	0	0	140	الكويت
LEBANON	0	0	0	31	7	0	0	94	275	59	0	0	466	لبنان
OMAN	0	0	0	3	0	0	95	23	1,222	298	0	0	1,641	عمان
QATAR	0	0	0	0	0	0	0	13,583	112	0	0	0	13,695	قطر
SAUDI ARABIA	0	424	540	3,409	665	891	398	4,147	54,627	19,290	29,818	5,905	120,114	السعودية
SYRIA	0	0	6,605	58	0	0	5	86	220	99	30	1,200	8,303	سوريا
YEMEN	0	0	0	10	0	0	0	0	61	9	0	0	80	اليمن
TOTAL	0	426	7,145	4,658	678	1,126	714	25,656	63,712	26,646	35,311	11,791	177,863	المجموع
WESTERN HEMISPHERE:														نصف الكرة الغربي:-
ARGENTINA	0	0	1,147	305	0	0	0	9	30	153	0	0	1,644	الارجنتين
BRAZIL	0	0	0	7	4,456	0	0	0	0	7,806	65	0	12,334	البرازيل
ECUADOR	0	0	0	38	0	0	57	329	553	2,007	924	19	3,927	الإكوادور
MEXICO	0	0	0	0	0	0	0	0	0	0	0	0	0	المكسيك
PANAMA	0	0	0	0	0	0	0	0	0	0	0	0	0	بنما
TOTAL	0	0	1,147	350	4,456	0	57	338	583	9,966	989	19	17,905	المجموع
OTHER COUNTRIES:	10,786	14,944	22,225	93,765	12,911	85,209	35,103	134,555	268,445	527,629	180,267	55,305	1,441,144	إقطار اخرى:-
GRAND TOTAL	10,786	16,085	164,903	128,752	21,749	91,221	41,149	190,159	691,453	760,043	493,253	92,797	2,702,350	المجموع الكلي

TABLE NO.(7) جدول رقم (7)
الواردات الحكومية بالسلع خلال الفترة يناير - يونيو ٢٠٠٥م (شهريا)
Government Imports By Commodity During Jan - June. 2005 (Monthly)
(القيمة بالآلاف الدولارات)
(Value In US.\$000'S)

Countries	يناير	فبراير	مارس	أبريل	مايو	يونيو	المجموع	الإقطار
	Jan.	.Feb	March	April	May	June	Total	
	القيمة	القيمة	القيمة	القيمة	القيمة	القيمة	القيمة	
	Value	Value	Value	Value	Value	Value	Value	
Foodstuffs :								مواد غذائية :
Wheat	-	-	-	-	-	-	0	قمح
Wheat Flour	-	-	-	-	-	-	0	دقيق قمح
Sugar	-	-	1	-	-	-	1	سكر
Tea	-	2	2	-	-	-	4	شاي
Coffee	-	-	-	-	-	-	0	بن
Dairy Products	-	-	-	-	223	-	223	منتجات الالبان
Fish & Canned Fish	-	-	-	-	-	-	0	اسماك ومعلبات الاسماك
Meat & Meat Products	-	-	-	-	-	-	0	لحوم ومنتجاتها
Fruits & Fruit Products	-	-	-	-	-	-	0	فواكه ومنتجاتها
Vegetable & Veget. Products	-	-	-	-	-	-	0	خضروات ومنتجاتها
Confectionery, Sweets & Biscuits	-	-	-	17	-	-	17	حلويات ويسكويت
Lentils	-	-	-	-	-	-	0	عدس
Animal & Veget. Oils	-	-	-	-	-	-	0	زيوت حيوانية ونباتية
Spices	-	-	-	-	-	-	0	بهارات
Rice	-	2	2	-	-	-	4	ارز
Others	-	26	26	-	-	-	52	أخرى
Total	0	30	31	17	223	0	301	المجموع
Beverages & Tobacco :								المشروبات والتبغ :
Soft Drinks	-	27	116	-	-	-	143	مشروبات معدنية
Cigarettes	-	-	-	-	-	-	0	سجائر
Tobacco	-	-	-	-	-	-	0	تبغ
Others	-	-	-	-	-	-	0	أخرى
Total	0	27	116	0	0	0	143	المجموع
Raw Materials :								مواد خام :
Petroleum Products	11,563	3	2,437	16,206	12,362	28,857	71,428	منتجات بترولية
Raw Plastic	-	126	316	-	29	116	587	خام البلاستيك
Raw Rubber	-	-	-	-	-	-	0	خام المطاط
Tallow	-	-	-	-	-	-	0	شحوم
Seeds For Sowing	-	-	-	-	-	-	0	بذور وتقاوى
Packing Paper	-	-	-	-	-	-	0	ورق تغليف
Others	-	-	-	-	-	-	0	أخرى
Total	11,563	129	2,753	16,206	12,391	28,973	72,015	المجموع

Table No.(7) Cont'd

تابع جدول رقم (٧)

Countries	يناير	فبراير	مارس	ابريل	مايو	يونيو	المجموع	الاقطار
	Jan.	.Feb	March	April	May	June	Total	
	القيمة	القيمة	القيمة	القيمة	القيمة	القيمة	القيمة	
	Value	Value	Value	Value	Value	Value	Value	
Chemicals :								مواد كيميائية :
Medical & Pharmaceutical Products	1,004	313	804	411	1,480	1,217	5,229	ادوية ومعدات طبية وصيدلية
Chemical Products	480	201	216	395	15	1,744	3,051	عناصر كيميائية ومركباتها
Fertilizers	3,691	1,928	2,705	-	541	6,175	15,040	اسمدة
Tanning & Dyeing Materials	6	4	62	-	69	72	213	مواد للدايعة والصباغة والتلوين
Perfumes & Cosmetics	-	-	-	-	-	1	1	عطور ومستحضرات تجميل
Explosives	-	-	-	-	142	-	142	مفرقعات
Insecticides	-	-	-	-	-	-	0	مبيدات حشرية
Others		20	1	6	13	80	120	أخرى
Total	5,181	2,466	3,788	812	2,260	9,289	23,796	المجموع
Manufactured Goods :								مصنوعات :
Leather Products	4	-	33	-	-	-	37	مصنوعات الجلود
Manufactured Rubber	24	3	12	676	678	11	1,404	مصنوعات المطاط
Manufactured Plastics	8	100	124	129	38	3	402	مصنوعات البلاستيك
Manufactured Wood & Cork	-	17	22	49	1	31	120	مصنوعات خشب وقلين
Glass & Glassware	1	106	8	47	1	6	169	مصنوعات الزجاج
Iron & Steel	115	6,765	2,238	8,284	599	50	18,051	حديد وصلب
Manufactured Metal	102	138	377	125	243	529	1,514	مصنوعات المعادن
Footwear	-	1	-	-	-	-	1	أحذية
Jute & Sacks	-	-	2,441	2,077	1,029	464	6,011	خيش وجوانات
Books, Magazines, And Newspapers	332	608	270	354	641	626	2,831	كتب ومجلات وجراند
Cement & Asbestos Pipes	-	139	-	638	7	1,056	1,840	أسمنت ومواسير اسبستس
Scientific Equipments	376	5,206	5,545	2,365	1,790	547	15,829	أجهزة علمية
Paper Products	10	41	79	20	1	1	152	مصنوعات الورق
Ceramic Products	-	53	74	-	112	37	276	مصنوعات الخزف
Toys & Sport Goods	-	-	-	-	-	-	0	لعب اطفال وأدوات رياضيه
Others	316	228	6,554	632	442	46	8,218	أخرى
Total	1,288	13,405	17,777	15,396	5,582	3,407	56,855	المجموع

Table No.(7) Cont'd

تابع جدول رقم (٧)

Countries	يناير	فبراير	مارس	أبريل	مايو	يونيو	المجموع	الإقطار
	Jan. القيمة Value	.Feb القيمة Value	March القيمة Value	April القيمة Value	May القيمة Value	June القيمة Value	Total القيمة Value	
Machinery & Equipment :								الات ومعدات :-
Non-Electrical Appliances	275	14,393	2,074	3,612	529	2,048	22,931	الات غير كهربائية
Electrical Appliances	208	760	682	930	469	795	3,844	الات كهربائية
Refrigerators	-	-	1	-	-	16	17	ثلاجات
Air Conditioners	-	192	194	94	54	15	549	مكيفات هواء
Machinery Spare Parts	2,462	1,303	5,178	1,448	1,799	1,636	13,826	قطع غيار الات
T.V., Radios, Recorders & Tapes, etc.	88	1,035	336	80	112	105	1,756	تلفزيونات وراديوهات وشرطة ومسجلات واجهزة اتصال
Dry Batteries	-	-	-	-	-	-	0	بطاريات جافه
Accumulators	2	-	17	12	1	-	32	بطاريات
Tractors	144	173	2,290	738	517	374	4,236	جرارات
Ovens	-	-	-	-	-	-	0	افران
Others	-	-	-	-	-	-	0	اخرى
Total	3,179	17,856	10,772	6,914	3,481	4,989	47,191	المجموع
Transport Equipment :								وسائل نقل :
Railway Locomotives	-	-	-	-	-	-	0	قاطرات
Railway Wagons	-	-	-	-	-	-	0	عربات قطارات
Motor Cars	91	756	1,647	836	1,324	645	5,299	عربات صوابين
Trucks & Lorries	42	74	4,254	3,863	919	261	9,413	شاحنات و لواري
Buses	-	-	-	-	-	-	0	بصات
Tyres & Tubes	58	32	37	114	105	8	354	اوابيب واطارات
Auto Spare Parts	259	634	662	33	263	11	1,862	قطع غيار عربات
Motor-Cycles	-	-	188	-	-	-	188	دراجات بخارية
Bicycles	-	-	-	-	1	-	1	دراجات
Aircrafts	-	-	19	-	-	-	19	طائرات
Aircraft Spare Parts	2	-	-	271	-	12	285	قطع غيار طائرات
Locomotive Spare Parts	1	58	54	741	16	2	872	قطع غيار قاطرات
Ferries & Steamers	-	7	-	-	-	-	7	مراكب بخارية ومعديات
Others	-	-	-	-	-	-	0	اخرى
Total	453	1,561	6,861	5,858	2,628	939	18,300	المجموع
Textiles :								منسوجات :
Yarn	-	-	-	-	-	-	0	غزل
Sewing Threads	-	-	-	-	-	-	0	خيوط حياكه
Woven Synthetic Fabric	-	-	-	-	91	1	92	اقمشة من حرير صناعي
Woven Cotton Fabrics	-	-	-	-	-	-	0	اقمشة من قطن
Woven Flax Fabrics	-	-	366	271	-	-	637	اقمشة من كتان
Man-Made Filament & Staple	-	-	-	-	-	-	0	منسوجات من شعيرات تركيبية
Wadding Of Textile Materials	-	-	-	-	-	-	0	حشو من مواد نسيجية
Carpets	-	-	2	-	-	-	2	سجاد
Special Woven Fabrics	9	-	-	-	9	-	18	منسوجات بصفات خاصة
Knitted Or Crocheted Fabrics	-	-	-	-	-	-	0	اقمشة مصنرة
Ready Made Clothes	30	9	3	599	2	1,038	1,681	ملبوسات جاهزة
Others	-	-	-	-	-	-	0	اخرى
Total	39	9	371	870	102	1,039	2,430	المجموع
Others	3,450	358	735	645	7,440	-	12,628	اخرى
Grand Total	25,153	35,841	43,204	46,718	34,107	48,636	233,659	المجموع الكلي

جدول رقم (8) TABLE NO.(8)

الواردات الحكومية حسب القطر خلال الفترة يناير - يونيو ٢٠٠٥ (شهرياً)

Government Imports By Country During Jan - June 2005 (Monthly)

(القيمة بالآلاف الدولارات)

(Value In US.\$000'S)

Countries	يناير	فبراير	مارس	أبريل	مايو	يونيو	المجموع	الإقطار
	Jan.	Feb.	March	April	May	June	Total	
	القيمة	القيمة	القيمة	القيمة	القيمة	القيمة	القيمة	
	Value	Value	Value	Value	Value	Value	Value	
Industrial Countries:								الدول الصناعية:-
Australia	-	-	-	-	-	-	0	أستراليا
Austria	-	-	-	-	-	-	0	النمسا
Belgium	-	-	-	-	-	-	0	بلجيكا
Canada	-	-	-	-	-	-	0	كندا
Denmark	-	-	29	-	-	-	29	الدنمارك
Finland	-	-	-	-	-	-	0	فنلندا
France	-	-	-	676	-	-	676	فرنسا
Germany	79	444	1,181	291	-	-	1,995	ألمانيا
Greece	-	-	-	-	-	-	0	اليونان
Ireland	-	-	-	-	-	-	0	أيرلندا
Italy	-	11,341	148	522	201	-	12,212	إيطاليا
Japan	106	1,096	3,850	1,995	1,971	906	9,924	اليابان
Netherland	144	524	-	-	-	-	668	هولندا
Norway	-	-	-	-	-	-	0	النرويج
Portugal	-	-	-	-	-	-	0	البرتغال
Spain	-	-	-	-	-	-	0	إسبانيا
Sweden	-	-	234	-	-	-	234	السويد
Switzerland	-	-	-	-	-	-	0	سويسرا
United Kingdom	308	53	218	26	38	-	643	المملكة المتحدة
United States	-	-	7	108	-	-	115	الولايات المتحدة
Others	-	-	-	-	-	-	0	أخرى
Total	637	13,458	5,667	3,618	2,210	906	26,496	المجموع
Europe (Others) :								أوروبا (أخرى) :
Bulgaria	-	-	-	-	-	-	0	بلغاريا
Cyprus	-	-	-	-	-	-	0	قبرص
Czechoslovakia	-	-	-	-	-	-	0	تشيكوسلوفاكيا
Hungary	-	-	-	-	-	-	0	المجر
Poland	-	-	-	-	-	-	0	بولندا
Romania	-	-	-	-	-	-	0	رومانيا
Russia	-	-	-	-	-	-	0	روسيا
Turkey	144	6,388	135	575	555	374	8,171	تركيا
Ukraine	-	-	-	-	-	-	0	أوكرانيا
Others	-	-	-	-	-	-	0	أخرى
Total	144	6,388	135	575	555	374	8,171	المجموع
Africa :								أفريقيا :
Djibouti	-	-	-	-	-	-	0	جيبوتي
Ethiopia	-	-	-	-	-	-	0	إثيوبيا
Kenya	-	-	-	-	-	-	0	كينيا
Libya	-	-	-	-	-	-	0	ليبيا
Morocco	-	-	-	-	-	-	0	المغرب
South Africa	-	127	62	-	-	-	189	جنوب أفريقيا
Tunisia	3,691	-	-	-	-	-	3,691	تونس
Uganda	-	-	-	-	-	-	0	يوغندا
Zaire	-	-	-	-	-	-	0	زائير
Zimbabwe	-	-	-	-	-	-	0	زيمبابوي
Others	-	-	-	-	-	-	0	أخرى
Total	3,691	127	62	0	0	0	3,880	المجموع

Table No.(8) Cont'd

تابع جدول رقم (٨)

Countries	يناير	فبراير	مارس	أبريل	مايو	يونيو	المجموع	الإقطار
	Jan.	Feb.	March	April	May	June	Total	
	القيمة	القيمة	القيمة	القيمة	القيمة	القيمة	القيمة	
	Value	Value	Value	Value	Value	Value	Value	
Asia :								آسيا :
Bangladesh	-	-	2,725	2,348	-	-	5,073	بنغلاديش
China	47	-	902	10,123	1,123	63	12,258	الصين
Hong Kong	-	-	-	-	-	-	0	هونغ كونج
India	27	647	287	-	72	290	1,323	الهند
Indonesia	-	-	-	-	-	-	0	اندونيسيا
Iran	-	-	-	-	-	-	0	إيران
Malaysia	-	-	-	-	-	-	0	ماليزيا
Pakistan	-	-	33	-	-	-	33	باكستان
Singapore	-	-	-	-	-	-	0	سنغافورة
South Korea	-	22	-	20	143	28	213	كوريا الجنوبية
Taiwan	-	-	-	-	-	-	0	تايوان
Thailand	-	115	-	-	-	-	115	تايلاند
Others	-	-	-	-	-	-	0	أخرى
Total	74	784	3,947	12,491	1,338	381	19,015	المجموع
Middle East :								الشرق الأوسط :
United Arab Emirates	-	38	154	-	-	-	192	الإمارات العربية المتحدة
Bahrain	-	-	-	-	-	-	0	البحرين
Egypt	36	2,067	5,458	636	542	1,454	10,193	مصر
Iraq	-	-	-	-	-	-	0	العراق
Jordan	-	-	-	-	7	-	7	الأردن
Kuwait	-	-	-	-	-	-	0	الكويت
Lebanon	32	46	8	-	-	-	86	لبنان
Oman	-	-	-	-	-	-	0	عمان
Qatar	-	-	-	-	-	6,287	6,287	قطر
Saudi Arabia	283	128	9,061	2,559	101	4	12,136	السعودية
Syria	-	-	-	-	-	-	0	سوريا
Yemen	-	-	-	-	-	-	0	اليمن
Others	-	-	-	-	-	-	0	أخرى
Total	351	2,279	14,681	3,195	650	7,745	28,901	المجموع
Western Hemisphere :								نصف الكرة الغربي :
Argentina	-	-	-	-	-	-	0	الأرجنتين
Brazil	-	-	-	80	-	-	80	البرازيل
Ecuador	-	-	67	-	-	-	67	الإكوادور
Jamaica	-	-	-	-	-	-	0	جامايكا
Mexico	-	-	-	-	-	-	0	المكسيك
Panama	-	-	-	-	-	-	0	بنما
Others	-	-	-	-	-	-	0	أخرى
Total	0	0	67	80	0	0	147	المجموع
Other Countries	20,256	12,805	18,645	26,759	29,354	39,230	147,049	أقطار أخرى :-
Grand Total	25,153	35,841	43,204	46,718	34,107	48,636	233,659	المجموع الكلي