

Bank of Sudan

بنك السودان

Statistics Directorate

ادارة الاحصاء



الموجز الاحصائي للتجارة الخارجية

Foreign Trade Statistical Digest

Jan. - June 2004

يناير - يونيو ٢٠٠٤م

Issue: 2

العدد : ٢

Volume: 41

المجلد : ٤١

Foreign Trade Statistical Digest

Contents			
	الجدول Table	الصفحة Page	
Introduction		i	
Trade Balance During 2002 - (January - March) 2004		ii	(-) -
Section (A) Exports			
Summary of Exports by Commodity During (January - March) 2004	1	1	(-)
Exports By commodity During (January - March) 2004 (Monthly)	2	2	() (-)
Exports by commodity (Quarterly) During (January - March) 2004	3	3	() (-)
Export By commodity During the Period (January - March) 2003 - 2004	4	4	- (-)
Exports By country During the Period (January - March) 2004 (Monthly)	5	5-6	() (-)
Exports By country & Commodity During (January - March) 2004 (Monthly)	6	7-9	(-)
Section (B) Imports			
Summary of Imports By commodity During (January - March) 2004	1	10	(-)
Imports By commodity During the Period (January - March) 2004 (Monthly)	2	11-13	() (-)
Imports By commodity (Quarterly) During the Period (January - March) 2004	3	14-16	() (-)
Import By commodity During the Period (January - March) 2003 - 2004	4	17-19	- (-)
Imports By country During the Period (January - March) 2004 (Monthly)	5	20-22	() (-)
Imports By country and commodity During the Period (January - March) 2004	6	23-25	(-)
Government Imports by commodity during (January - March) 2004 (Monthly)	7	26-28	() (-)
Government Imports by Country during the Period (January - March) 2004 (Monthly)	8	29-30	() (-)

المقدمة

تعتمد إحصاءات التجارة الخارجية المدرجة في هذا الموجز علي أرقام الصادرات والواردات التي تم تسجيلها في المحطات الجمركية المتواجدة في بور تسودان ، جوبا ، وادي حلفا ، كسلا ، الجنينة ، باسندة ، الكرمك ، قيسان ، مليط ، لوكدى، القلابات، العبيدية، دنقلا، حمرة الشيخ، أبوحمدة، ام دافوق، القصارف ، والحاويات سوبا. وتشتمل أيضاً علي الصادرات والواردات التي تمت عن طريق مطار الخرطوم وبوستة الخرطوم العمومية . ويعتبر ميناء بور تسودان المنفذ الرئيسي الذي تتم عن طريقه معظم تجارة البلاد الخارجية.

تحسب الواردات علي أساس (سيف) أي أن القيمة تمثل ثمن البضاعة زائداً تكلفة التأمين والترحيل حتى ميناء الوصول. أما الصادرات فهي مبنية علي أساس (فوب) أي أن قيمة البضاعة لا تشمل تكلفة التأمين و الترحيل.

الجدير بالذكر أن إحصاءات التجارة الخارجية لا تشمل قيم الهدايا، الأمتعة الشخصية وما يتم استتجاره لأغراض العرض لفترة لا تتعدى ستة أشهر، غير ان قيم التاجير تظهر ضمن احصاءات ميزان المدفوعات.

Introduction

The foreign trade statistics presented here, cover exports and imports registered at the custom's stations in Port Sudan, -the main port-, Juba, Wadi Halfa, Kassala, Elgeneina, Bassunda, Elkurmuk, Geisan, Muleet, Lokadi, El Galabat, Alabedia, Dongola, Hamart Elsheikh, Abu Hamed, Aum Dafug, Elgadaref and Sooba. They also include the exports and the imports channeled through Khartoum Airport and Post Office in Khartoum.

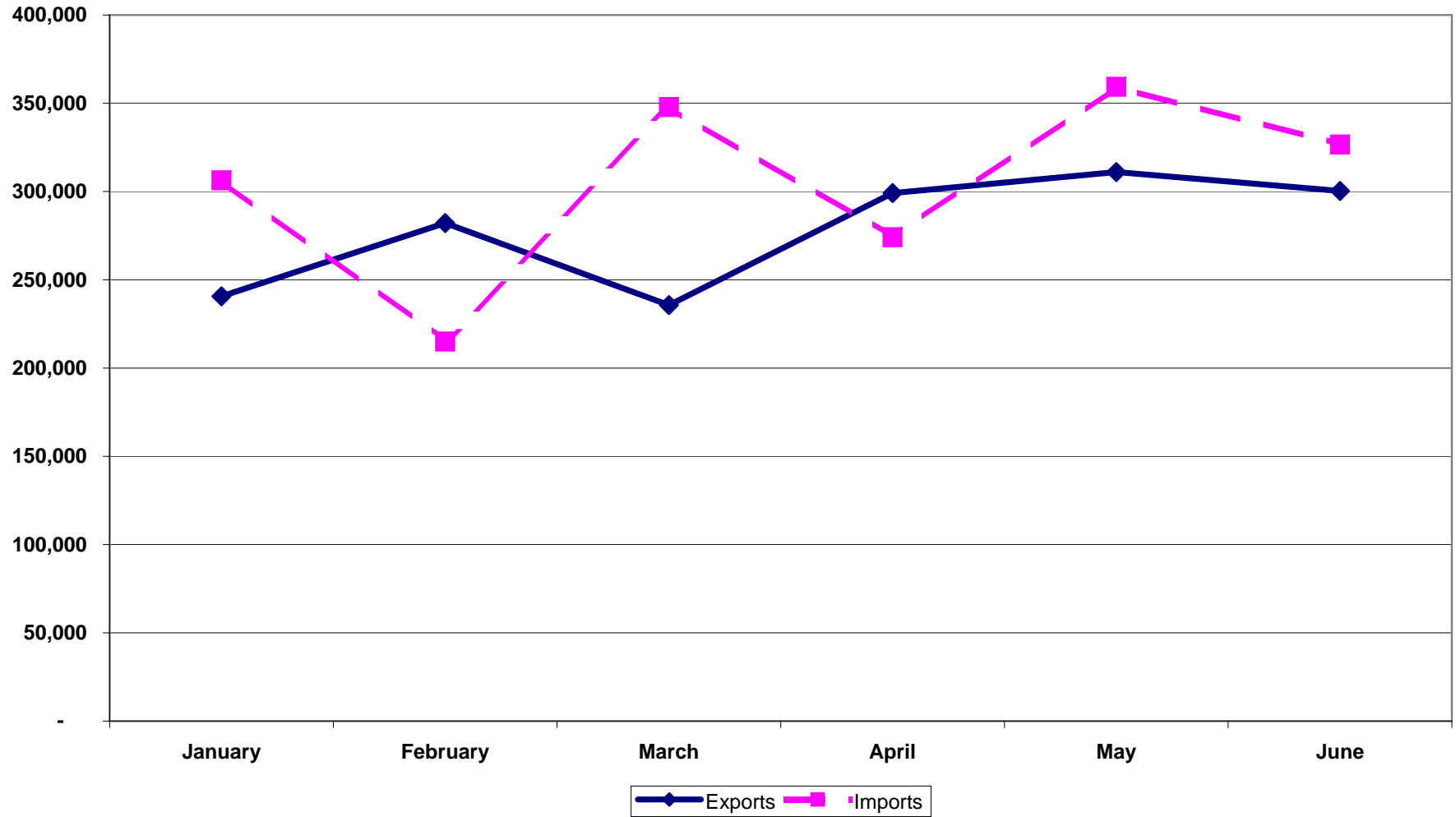
The imports are valued on C.I.F. basis, which represent the value of goods, insurance and freight at port of destination. Exports are valued on F.O.B basis, which exclude the value of insurance and freight .

The foreign trade statistics exclude gifts, personal effects, and any other imports for exhibition for a period not more than six months, where as these values are recorded in the balance of payments statistics.

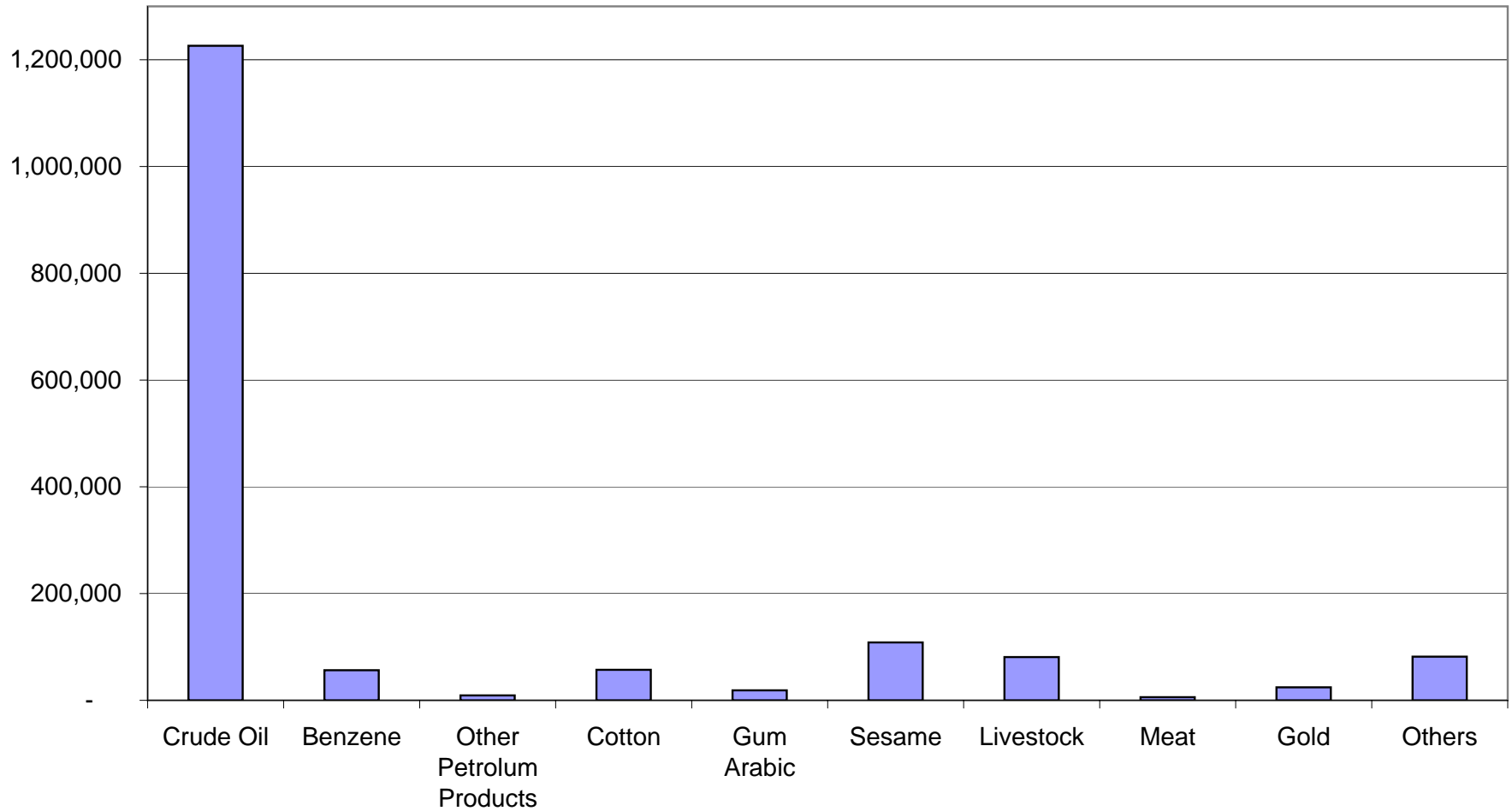
الميزان التجاري خلال الفترة 2002 - (يناير- يونيو) 2004
Trade Balance During The Period 2002 - (Jan. - June) 2004
 (القيمة بالآلاف الدولارات)
 (VALUE IN US.\$000'S)

	الميزان التجاري Trade Balance	الواردات Imports	اجمالي الصادرات Total of Exports	الصادرات غير البترولية Non Petroleum Exports	الصادرات البترولية Petroleum Exports	الفترة
2002	-497,269	2,446,384	1,949,115	438,258	1,510,857	2002
2003	339,739-	2,881,915	2,542,176	494,471	2,047,705	2003
2004	160,332-	1,829,310	1,668,978	377,371	1,291,607	2004
January	65,700-	306,363	240,663	57,102	183,561	يناير
February	67,107	215,031	282,138	78,013	204,125	فبراير
March	112,191-	347,858	235,667	56,796	178,871	مارس
April	25,059	274,078	299,137	72,722	226,415	ابريل
May	48,309-	359,339	311,030	56,167	254,863	مايو
June	26,298-	326,641	300,343	56,571	243,772	يونيو

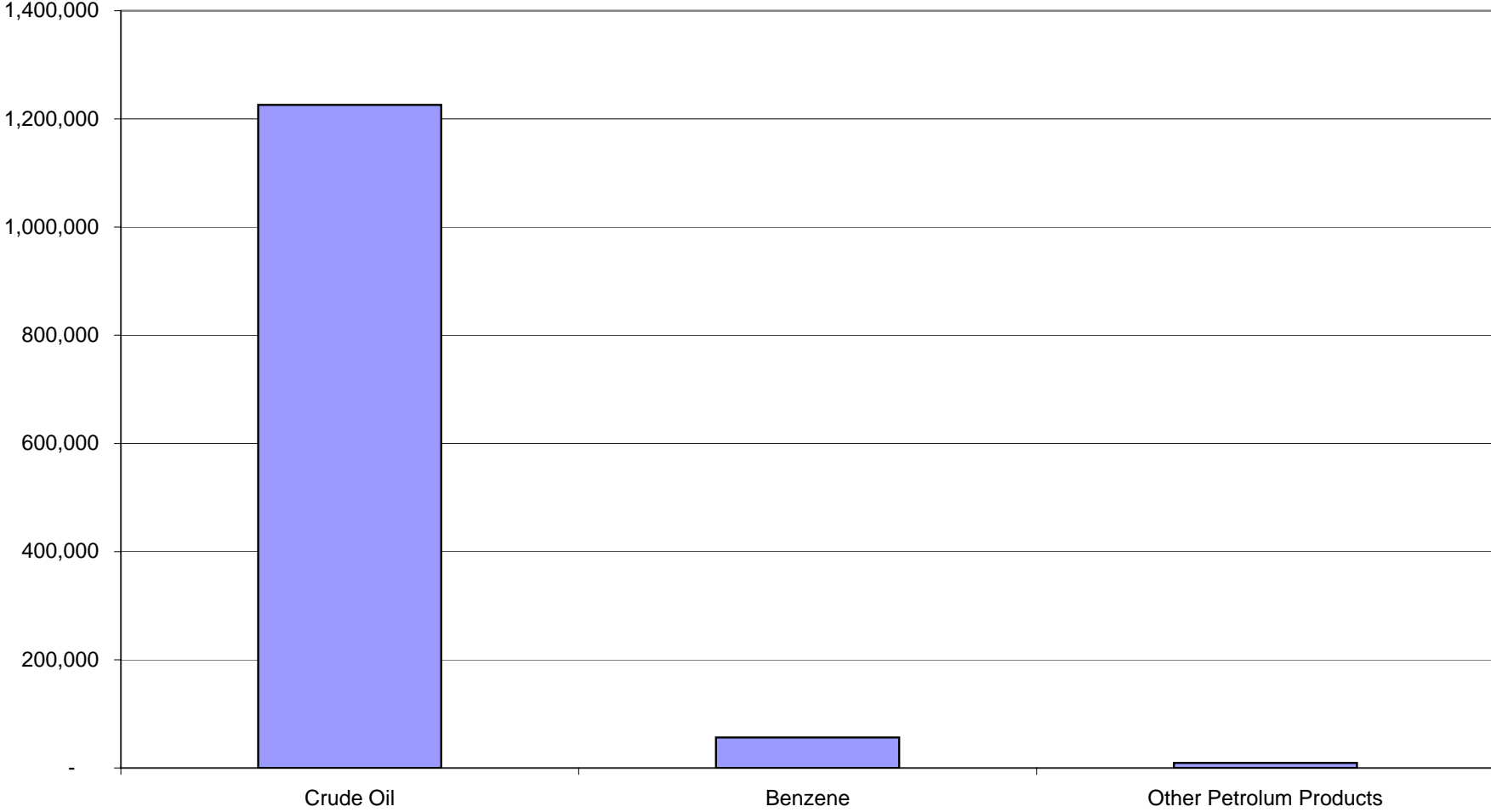
Trade Balance during (Jan. June) 2004
Value in US\$ Million



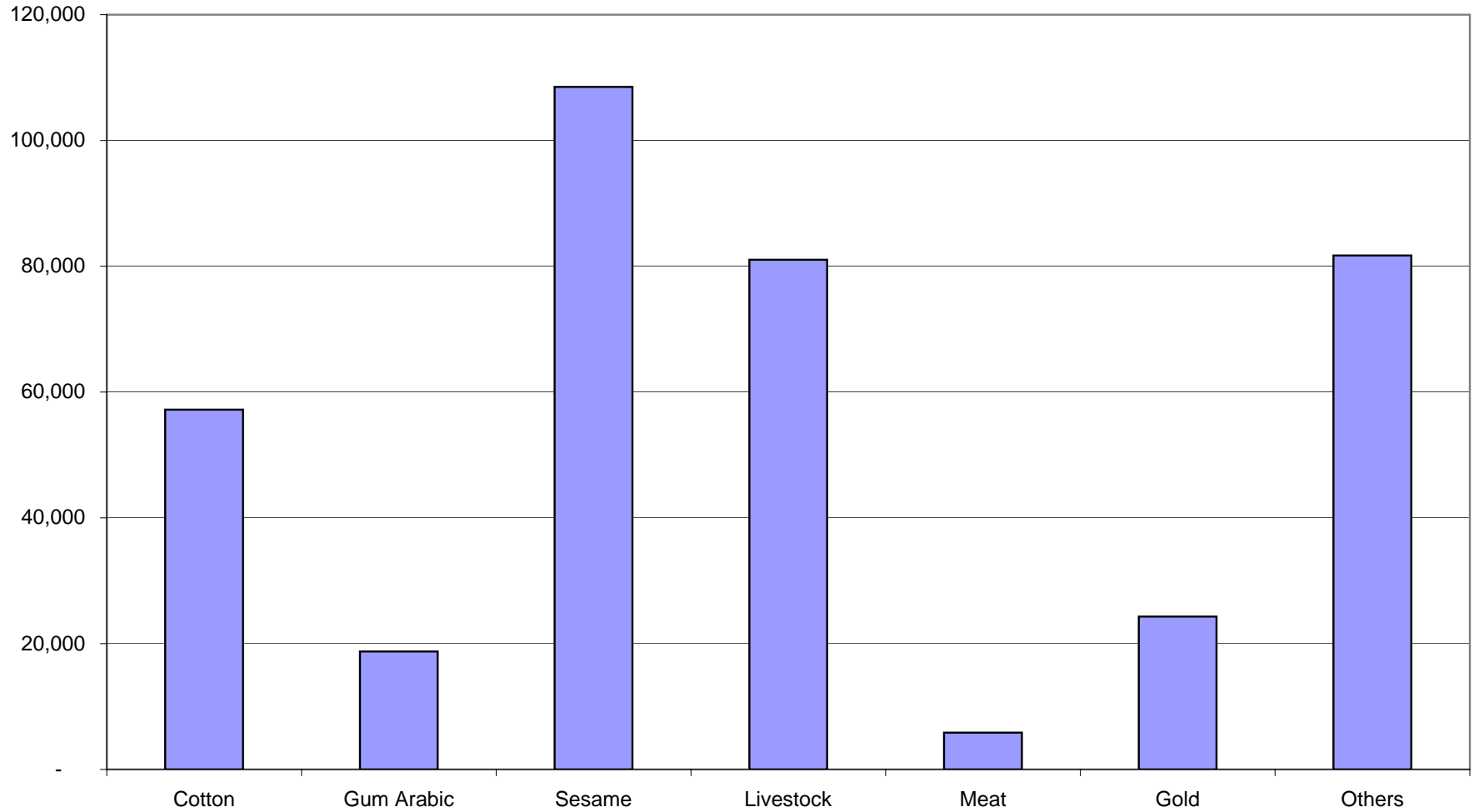
Exports during (Jan. - June) 2004
Value in US\$ Million



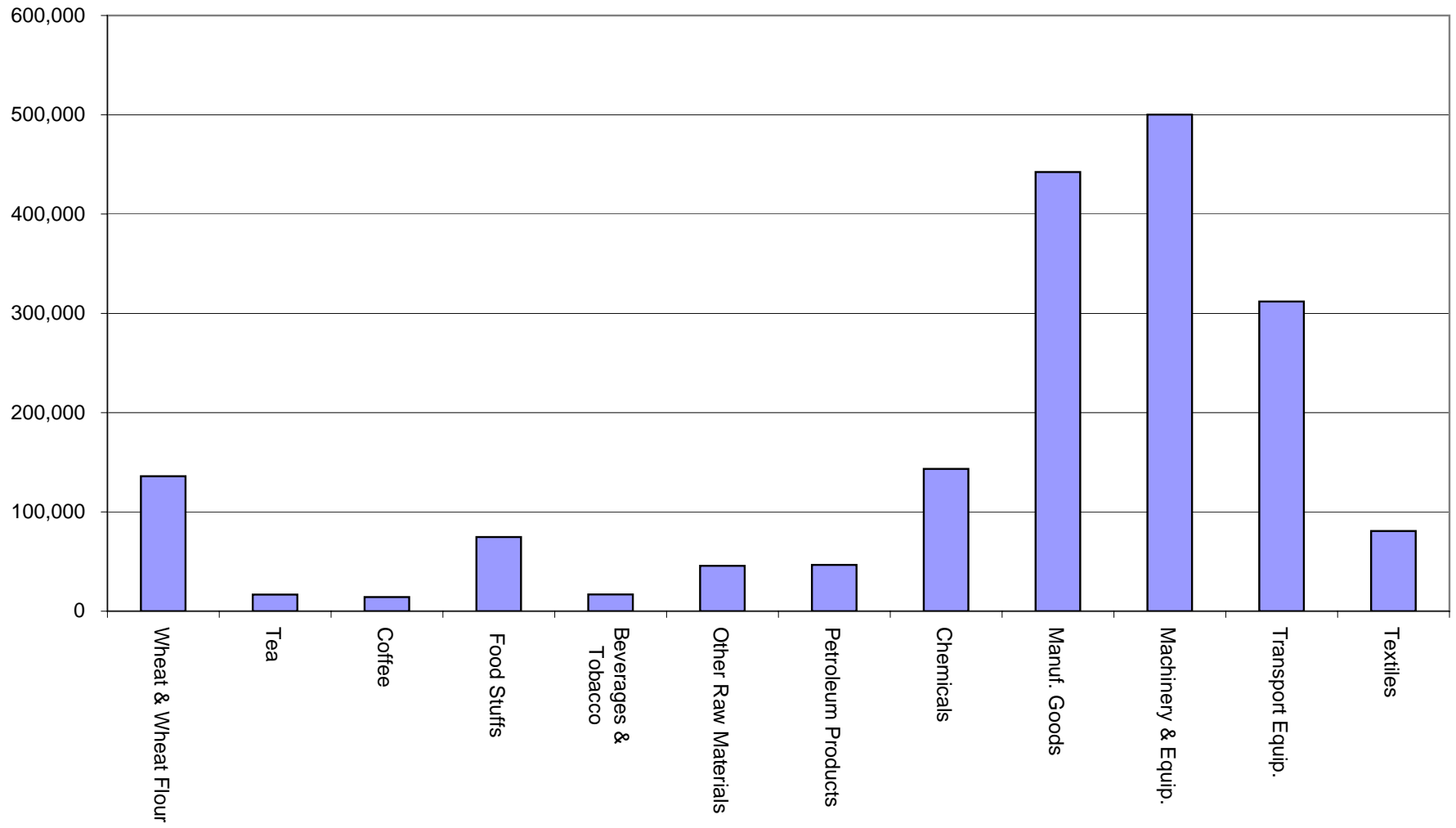
Petroleum Exports during (Jan. - June) 2004
Value in US\$ Million



Non-Petroleum Exports during (Jan. - June) 2004
Value in US\$ Million



Total Imports during (Jan. - June) 2004



القسم الأول

الصادرات

Section (A)

Exports

جدول رقم (1) Table No. (1)
ملخص الصادرات خلال الفترة (يناير - يونيو) 2004
Summary Of Exports During Theperiod (Jan -June) 2004
(القيمة بالآلف الدولارات)
(Value In US.\$000'S)

Commodity	Unit	الكمية Quantity	القيمة Value	الوحدة	السلع
Crude Oil	Barrels	19,749,305	1,226,058	برميل	بتترول خام
Benzene	M. T.	80,019	56,363	طن متري	بنزين
Kerosene	" "	-	-	طن متري	كيروسين
Light Petroleum Gas	" "	12,644	7,254	طن متري	غاز طبيعي
Naphata	" "	17,626	1,586	طن متري	نافتا
Furnace	" "	-	-	طن متري	فيرنس
Mixbutagas	" "	1,523	346	طن متري	غاز مخلوط
Diesel	" "	-	-	طن متري	جازولين
Cotton	Bales	73,095	57,197	بالة	قطن
Gum Arabic	M.T.	12,408	18,759	طن متري	صمغ عربي
Sesame	" "	70,917	108,511	طن متري	سمسم
Groundnuts	" "	1,698	1,949	طن متري	فول سوداني
Cake and Meal	" "	2,000	944	طن متري	امياز
Dura (Sorghum)	" "	7,111	1,997	طن متري	ذرة
Livestock	Head	304,761	81,035	رأس	حيوانات حية
Meat	M.T.	611	5,852	طن متري	لحوم
Hides & Skins	Value	-	14,190	قيمة	جلود
Gold	K.G	1,800,279	24,306	كيلو جرام	ذهب
Others	Value	-	62,631	قيمة	أخري
Total			1,668,978		المجموع

جدول رقم (2) Table No. (2)
 الصادرات حسب السلع خلال الفترة (يناير - يونيو) 2004 (شهرية)
Exports By Commodity During The Period (Jan.-June) 2004 (Monthly)
 (القيمة بالآلاف الدولارات)
 (Value In US.\$000'S)

Commodity	يناير January	فبراير February	مارس March	أبريل April	مايو May	يونيو June	المجموع Total	السلعة
Crude Oil	174,668	194,187	168,614	214,776	239,855	233,958	1,226,058	بتترول خام
Benzene	7,561	8,220	9,014	9,785	11,969	9,814	56,363	بنزين
Kerosene	-	-	-	-	-	-	-	كيروسين
Light Petroleum Gas	1,332	1,718	1,243	1,854	1,107	-	7,254	غاز طبيعي
Naphata	-	-	-	-	1,586	-	1,586	نافثا
Furnace	-	-	-	-	-	-	-	فيرنس
Mixbutagas	-	-	-	-	346	-	346	غاز مخلوط
Diesel	-	-	-	-	-	-	-	جازولين
Extra-Long Staple Cotton	5,431	14,580	10,239	2,283	1,778	9,397	43,708	اقطن فائقة الطول
Long Staple Cotton	-	-	-	-	-	-	-	اقطن طويلة التيلة
Short& Medium Staple Cotton	2,102	2,676	2,267	2,284	2,445	1,715	13,489	اقطن متوسطة وقصيرة التيلة
Cotton Waste	-	-	-	-	-	-	-	اقطن اسكارتو
Gum Hashab	1,388	123	415	1,616	4,603	4,365	12,510	صمغ هشاب
Gum Talha	-	-	621	20	526	594	1,761	صمغ طلح
Gum Powder	242	1,186	640	562	466	1,392	4,488	صمغ بيرة
Sesame	13,179	18,418	16,952	26,107	19,930	13,925	108,511	سمسم
Groundnuts	88	199	526	610	130	396	1,949	فول سوداني
Hibiscus Flower	2,097	2,233	4,269	3,988	4,721	3,283	20,591	كركدى
Melon Seeds	298	920	708	1,861	799	1,456	6,042	حب بطيخ
Senna Pods	218	173	157	219	335	250	1,352	سنمكة
Henna	96	27	51	246	108	183	711	حنه
Dura (Sorghum)	140	245	283	682	148	499	1,997	ذرة
Sunflower Seeds	-	-	-	-	-	-	-	بذور عباد الشمس
Crude Groundnuts Oil	-	12	-	5	-	-	17	زيت فول خام
Sesame Oil	3	2	6	10	6	2	29	زيت سمسم
Sugar	-	-	-	10,518	58	-	10,576	سكر
Molasses	276	402	1,274	1,744	555	1,069	5,320	مولاس
Groundnut Cake& Meal	-	-	-	-	-	4	4	امياز فول سوداني
Cotton Seed Cake & Meal	-	-	-	-	-	-	-	امياز بذرة قطن
Sesame Cake & Meal	-	11	-	-	-	-	11	امياز سمسم
Wheat Bran	117	448	202	81	81	-	929	امياز قمح
Sheep	21,453	23,906	5,274	7,624	6,519	5,363	70,139	ضان
Goats	387	474	45	375	26	112	1,419	ماعز
Cattle	-	-	-	-	-	-	-	ابقار
Camels	503	1,690	2,719	1,046	2,744	666	9,368	جمال
Ghazal	14	29	24	6	11	25	109	غزال
Crossbred Camels	-	-	-	-	-	-	-	جمال هجين
Meat	2,676	102	1,206	133	592	1,143	5,852	لحوم
Fish Fresh or Chilled	40	684	137	286	196	49	1,392	اسماك طازجة او متلجه
Vegetables	-	-	-	25	44	-	69	خضروات
Fruits	316	30	23	8	71	359	807	فواكه
Gold	2,543	4,294	4,199	5,233	4,407	3,630	24,306	ذهب
Copper Waste & Scrap	184	242	359	157	153	46	1,141	خردة نحاس
Lead Waste & Scrap	58	50	-	86	37	9	240	خردة رصاص
Iron Waste & Scrap	813	982	793	1,455	1,308	1,882	7,233	خردة حديد
Chromium	-	-	-	-	-	-	-	كروم
Yarn	-	-	-	-	-	-	-	غزل
Cotton Fabrics	-	-	-	-	-	-	-	منسوجات قطنية
Shells	11	21	10	-	-	21	63	صدف
Hides & Skins	1,468	3,289	2,483	2,428	2,199	2,323	14,190	جلود
Lubban	92	13	32	83	63	162	445	لبان
Others	869	552	882	941	1,108	2,251	6,603	اخرى
Total	240,663	282,138	235,667	299,137	311,030	300,343	1,668,978	المجموع

جدول رقم (3) Table No. (3)
 الصادرات حسب السلع (ربع سنوي) خلال الفترة (يناير - يونيو) 2004
 Exports By Commodity (Quarterly) During (Jan. - June) 2004
 (القيمة بالآلاف الدولارات)

Commodity	UNIT	2004 (يناير - مارس) 2004 (Jan. - Mar.) 2004		2004 (أبريل - يونيو) 2004 (April - June) 2004		المجموع Total		الوحدة	السلعة
		الكمية Quantity	القيمة Value	الكمية Quantity	القيمة Value	الكمية Quantity	القيمة Value		
Crude Oil	Barrel	18,166,742	537,469	19,749,305	688,589	37,916,047	1,226,058	برميل	بنترول خام
Benzene	M.T	80,070	24,795	80,019	31,568	160,089	56,363	طن متري	بنزين
Kerosene	" "	-	-	-	-	-	-	" "	كيروسين
Light Petroleum Gas	" "	16,483	4,293	12,644	2,961	29,127	7,254	" "	غاز طبيعي
Naphata	" "	-	-	17,626	1,586	17,626	1,586	" "	نافثا
Furnace	" "	-	-	-	-	-	-	" "	فيرنس
Mixbutagas	" "	-	-	1,523	346	1,523	346	" "	غاز مخلوط
Diesel	" "	-	-	-	-	-	-	" "	ديزل
Extra-Long Staple Cotton	Bales	108,443	30,250	42,928	13,458	151,371	43,708	بالة	اقطن فائقة الطول
Long Staple Cotton	" "	-	-	-	-	-	-	" "	اقطن طويلة التيلة
Short& Medium Staple Cott	" "	30,310	7,045	30,167	6,444	60,477	13,489	" "	اقطن متوسطة وقصيرة التيلة
Cotton Waste	" "	-	-	-	-	-	-	" "	اقطن اسكارتو
Gum Hashab	M.T	1,389	1,926	5,819	10,584	7,208	12,510	طن متري	صمغ هشاب
Gum Talha	" "	464	621	1,020	1,140	1,484	1,761	" "	صمغ طلع
Gum Powder	" "	1,535	2,068	1,814	2,420	3,349	4,488	" "	صمغ بكرة
Sesame	" "	65,188	48,549	70,917	59,962	136,105	108,511	" "	سمسم
Groundnuts	" "	783	813	1,698	1,136	2,481	1,949	" "	فول سوداني
Hibiscus Flower	" "	6,404	8,599	9,863	11,992	16,267	20,591	" "	كردي
Melon Seeds	" "	7,467	1,926	16,164	4,116	23,631	6,042	" "	حب بطيخ
Senna Pods	" "	709	548	778	804	1,487	1,352	" "	سنمة
Henna	" "	178	174	539	537	717	711	" "	حنه
Dura (Sorghum)	" "	3,569	668	7,111	1,329	10,680	1,997	" "	ذرة
Sunflower Seeds	" "	-	-	-	-	-	-	" "	بذور عباد الشمس
Crude Groundnuts Oil	" "	16	12	-	5	16	17	" "	زيت فول خام
Sesame Oil	" "	9	11	-	18	9	29	" "	زيت سمسم
Sugar	" "	-	-	17,522	10,576	17,522	10,576	" "	سكر
Molasses	" "	29,017	1,952	57,120	3,368	86,137	5,320	" "	مولاس
Groundnut Cake& Meal	" "	-	-	-	4	-	4	" "	امياز فول سوداني
Cotton Seed Cake & Meal	" "	-	-	-	-	-	-	" "	امياز بذرة قطن
Sesame Cake & Meal	" "	40	11	-	-	40	11	" "	امياز سمسم
Wheat Bran	" "	9,566	767	2,000	162	11,566	929	" "	امياز قمح
Sheep	Head	672,964	50,633	260,129	19,506	933,093	70,139	راس	ضان
Goats	" "	34,773	906	20,046	513	54,819	1,419	" "	ماعز
Cattle	" "	-	-	-	-	-	-	" "	ابقار
Camels	" "	27,139	4,912	24,466	4,456	51,605	9,368	" "	جمال
Ghazal	" "	174	67	120	42	294	109	" "	غزال
Meat	M.T	1,285	-	611	1,868	1,896	1,868	طن متري	لحوم
Fish Fresh or Chilled	" "	701	3,984	1,981	531	2,682	4,515	" "	اسماك طازجة او مثلجه
Vegetables	" "	-	861	289	69	289	930	" "	خضروات
Fruits	" "	388	-	1,506	438	1,894	438	" "	فواكه
Gold	K.G	1,336,389	369	1,800,279	13,270	3,136,668	13,639	كيلوجرام	ذهب
Copper Waste & Scrap	M.T	1,173	11,036	431	356	1,604	11,392	طن متري	خردة نحاس
Lead Waste & Scrap	" "	1,279	785	1,074	132	2,353	917	" "	خردة رصاص
Iron Waste & Scrap	" "	22,161	108	32,487	4,645	54,648	4,753	" "	خردة حديد
Chromium	" "	-	2,588	-	-	-	2,588	" "	كروم
Yarn	" "	-	-	-	-	-	-	" "	غزل
Shells	" "	56	-	-	21	56	21	" "	صدف
Hides & Skins	Value	-	-	-	6,950	-	6,950	قيمة	جلود
Lubban	M.T	110	42	376	308	486	350	طن متري	لبان
Others	Value	-	9,680	-	4,300	-	13,980	قيمة	الخرى
Total			758,468		910,510		1,668,978		المجموع

جدول رقم (4) Table No. (4)
 الصادرات حسب السلع خلال (يناير - يونيو) 2003-2004
 ExportsBy Commodity During (Jan. - June) 2003-2004
 (القيمة بالآلاف الدولارات)
 (Value In US.\$000'S)

Commodity	Unit	2003 (يناير - يونيو) (Jan. - June) 2003		2004 (يناير - يونيو) (Jan. - June) 2004		الوحدة	السلعة
		الكمية Quantity	القيمة Value	الكمية Quantity	القيمة Value		
Crude Oil	Barrel	37,317,722	996,264	37,916,047	1,226,058	برميل	بتترول خام
Benzene	M.T.	103,533	22,053	160,089	56,363	طن متري	بنزين
Kerosene	" "	-	-	-	-	"	كيروسين
Light Petroleum Gas	" "	10,845	2,303	29,127	7,254	"	غاز طبيعي
Naphata	" "	4,322	511	17,626	1,586	"	نافتا
Furnace	"	28,184	19,788	-	-	"	فيرنس
Mixbutagas	"	-	-	1,523	346	"	غاز مخلوط
Diesel	"	-	9	-	-	"	ديزل
Cotton	Bales	231,593	44,164	211,848	57,197	بالة	قطن
Cotton Waste	"	-	-	-	-	"	مخلفات قطن
Gum Arabic	M.T.	14,136	13,267	12,041	18,759	طن متري	صمغ عربي
Sesame	" "	46,375	30,631	136,105	108,511	"	سمسم
Groundnuts	" "	168	95	2,481	1,949	"	فول سوداني
Hibiscus Flower	" "	8,390	7,925	16,267	20,591	"	كردي
Melon Seeds	" "	27,407	7,784	23,631	6,042	"	حب بطيخ
Senna Pods	" "	1,007	460	1,487	1,352	"	سنمكة
Henna	" "	429	364	717	711	"	حنه
Dura (Sorghum)	" "	4,449	762	10,680	1,997	"	ذرة
Sunflower Seeds	" "	-	-	-	-	"	بذور عباد الشمس
Crude Groundnuts Oil	" "	21	18	16	17	"	زيت فول سوداني
Sugar	" "	12,170	5,725	17,522	10,576	"	سكر
Molasses	" "	115,430	4,961	86,137	5,320	"	مولاس
Cake & Meal	" "	12,714	1,064	11,606	944	"	امياز
Sheep	Head	532,074	39,615	933,093	70,139	رأس	ضان
Goats	"	41,449	1,554	54,819	1,419	"	ماعز
Camels	"	30,810	6,672	51,605	9,368	"	جمال
Meat	M.T.	2,898	7,162	1,896	1,868	طن متري	لحوم
Vegetables & Fruits	" "	4,225	1,295	2,183	1,368	"	فواكه وخضروات
Gold	K.G	3,983,390	28,461	3,136,668	13,639	كيلوجرام	ذهب
Iron & Copper Scraps	M.T.	16,560	1,525	56,252	16,145	طن متري	نحاس وحديد خردة
Lead Scrap	" "	300	30	2,353	917	"	رصاص خردة
Chromium	" "	-	-	-	2,588	"	كروم
Hides & Skins	Value	-	3,411	-	6,950	قيمة	جلود
Others	"	-	7,685	-	19,004	"	أخرى
Total			1,255,558		1,668,978		المجموع

جدول رقم (5) Table No.(5)
 الصادرات حسب القطر خلال الفترة (يناير - يونيو) 2004 (شهرياً)
Exports By Country During (Jan.- June.) 2004 (MONTHLY)
 (القيمة بالآلاف الدولارات)
(VALUE IN US.\$000'S)

Countries	2004						المجموع Total	الإقطار
	يناير January	فبراير February	مارس March	أبريل April	مايو May	يونيو June		
Industrial Countries:								الدول الصناعية :
Austria	-	-	-	-	-	-	-	النمسا
Australia	6	-	14	-	-	-	20	استراليا
Belgium	-	894	991	527	993	612	4,017	بلجيكا
Canada	-	-	-	77	115	282	474	كندا
Switzerland	-	-	-	-	-	-	-	سويسرا
Denmark	-	-	-	-	-	-	-	الدنمارك
Germany	1,754	1,305	1,549	2,612	5,456	3,539	16,215	ألمانيا
Spain	31	-	-	-	30	-	61	اسبانيا
Finland	-	-	-	92	-	51	143	فنلندا
France	96	420	350	842	2,359	2,836	6,903	فرنسا
United Kingdom	2,640	5,054	4,139	16,243	4,821	4,102	36,999	المملكة المتحدة
Greece	828	1,533	546	303	627	1,112	4,949	اليونان
Ireland	-	-	-	-	-	-	-	ايرلندا
Italy	587	3,478	2,563	1,134	130	2,415	10,307	إيطاليا
Japan	97	28,063	19,165	22,202	58,446	1,811	129,784	اليابان
Netherlands	283	384	1,419	1,267	343	1,230	4,926	هولندا
Norway	-	-	-	-	-	-	-	النرويج
Portugal	77	121	-	67	27	123	415	البرتغال
Sweden	-	-	73	24	-	865	962	السويد
United States	-	-	324	32	496	-	852	الولايات المتحدة
Other	-	-	-	-	-	-	-	أخرى
Total	6,399	41,252	31,133	45,422	73,843	18,978	217,027	المجموع
Develping Countries:								الدول النامية:-
Eurpoe (other):								أوروبا (أخرى) :
Bulgaria	-	39	18	172	946	42	1,217	بلغاريا
Czechoslovakia	-	-	-	-	-	-	-	تشيكوسلوفاكيا
Cyprus	32	9	10	22	9	11	93	قبرص
Hungary	-	-	-	-	-	-	-	المجر
Poland	124	209	202	412	29	18	994	بولندا
Romania	-	-	-	-	64	-	64	رومانيا
Russia	-	15	-	38	41	-	94	روسيا
Turkey	533	565	1,009	875	1,476	1,099	5,557	تركيا
Ukraine	-	-	-	18	-	-	18	أوكرانيا
Yugoslavia	-	-	-	-	-	-	-	يوغوسلافيا
Malta	-	-	-	-	-	-	-	مالطا
Others	-	-	-	-	-	-	-	أخرى
Total	689	837	1,239	1,537	2,565	1,170	8,037	المجموع

Table No. (5) Cnt'd

تابع جدول رقم (5)

Countries	2004							الإقطار
	يناير January	فبراير February	مارس March	أبريل April	مايو May	يونيو June	المجموع Total	
Africa:								أفريقيا :
COMESA Countries:	3,602	12,225	16,853	10,666	6,574	10,909	60,829	دول الكوميسا
Djibuti	-	-	-	-	-	-	-	جيبوتي
Ethiopia	-	2	270	1	226	-	499	إثيوبيا
Kenya	-	-	-	-	-	-	-	كينيا
Uganda	-	-	-	-	-	-	-	يوغندا
Zaire (Congo)	-	-	-	-	-	-	-	زائير
Zimbabwe	-	-	-	-	-	-	-	زيمبابوي
Egypt	3,602	11,794	16,094	10,222	6,290	10,852	58,854	مصر
Zambial	-	-	-	-	-	-	-	زامبيا
Rwanda	-	-	-	-	-	-	-	رواندا
Burundi	-	-	-	-	-	-	-	بورندي
Seychelles	-	-	-	-	-	-	-	سيشل
Eritria	-	429	489	443	58	26	1,445	إريتريا
Malawi	-	-	-	-	-	-	-	ملاوي
Mauritius	-	-	-	-	-	-	-	موريشس
Angola	-	-	-	-	-	-	-	أنجولا
Comoros	-	-	-	-	-	-	-	جزر القمر
Madagascar	-	-	-	-	-	-	-	مدغشقر
Swaziland	-	-	-	-	-	31	31	سوازيلاند
Namibia	-	-	-	-	-	-	-	ناميبيا
Congo	-	-	-	-	-	-	-	الكونغو
Other African Countries:	7,787	1,262	1,290	899	467	1,890	13,595	دول أفريقية أخرى
Nigeria	-	-	-	-	-	-	-	نيجيريا
Morocco	-	-	-	-	-	-	-	المغرب
Tunisia	226	935	1,117	803	267	1,499	4,847	تونس
Algeria	-	98	-	-	46	83	227	الجزائر
Malawi	-	-	-	-	-	-	-	ملاوي
Somalia	-	-	-	-	-	-	-	الصومال
Other	7,561	229	173	96	154	308	8,521	أخرى
Total	11,389	13,487	18,143	11,565	7,041	12,799	74,424	المجموع

Table No. (5)Cnt'd

تابع جدول رقم (5)

Countries	2004							الإقطار
	يناير January	فبراير February	مارس March	أبريل April	مايو May	يونيو June	المجموع Total	
Asial:								آسيا :
Bangladesh	869	3,872	748	481	969	943	7,882	بنغلاديش
China	181,799	169,862	133,320	199,508	187,195	235,576	1,107,260	الصين
Hong Kong	-	105	91	121	-	53	370	هونج كونج
Indonesia	-	34	18,056	-	-	37	18,127	اندونيسيا
India	1,651	1,908	2,110	1,969	3,054	2,603	13,295	الهند
Sonuth Korea	4,269	461	4,161	5,653	4,347	-	18,891	كوريا الجنوبية
Malaysia	-	-	-	104	-	-	104	ماليزيا
Pakistan	924	863	2,772	16	12	1,114	5,701	باكستان
Singapore	4	418	10	41	7	4	484	سنغافورة
Thailand	31	791	2,887	208	339	454	4,710	تايلاند
Taiwan	-	-	179	173	224	-	576	تايوان
Other	11	60	11	42	15	46	185	اخرى
Total	189,558	178,374	164,345	208,316	196,162	240,830	1,177,585	المجموع
Middle East:								الشرق الاوسط :
United Arab Emirates	430	8,492	10,317	10,438	14,630	12,154	56,461	الامارات العربية المتحدة
Bahrain	-	-	-	-	-	-	-	البحرين
Iraq	-	-	-	-	-	-	-	العراق
Jordan	43	1,664	126	2,204	13	427	4,477	الاردن
Kuwait	-	7	4	209	206	-	426	الكويت
Lebenon	3,180	6,433	1,243	2,142	3,516	526	17,040	لبنان
Libya	557	1,012	75	550	72	243	2,509	ليبيا
Oman	-	-	-	-	-	-	-	عمان
Qatar	298	21	66	-	2	13	400	قطر
Saudi Arabia	24,484	26,617	6,362	10,687	7,188	11,496	86,834	السعودية
Syria	2,255	2,599	785	2,653	1,377	649	10,318	سوريا
Yemen	65	213	194	531	278	220	1,501	اليمن
Other	-	-	-	-	-	-	-	اخرى
Total	31,312	47,058	19,172	29,414	27,282	25,728	179,966	المجموع
Western Hemisphere:								امريكا الوسطى والجنوبية :
Brazil	-	-	-	-	-	-	-	البرازيل
Mexico	1,316	1,130	1,635	2,883	4,137	769	11,870	المكسيك
Other	-	-	-	-	-	69	69	اخرى
Total	1,316	1,130	1,635	2,883	4,137	838	11,939	المجموع
Other Countries	-	-	-	-	-	-	-	اقطار اخرى:-
Grand Total	240,663	282,138	235,667	299,137	311,030	300,343	1,668,978	المجموع الكلى

جدول رقم (6) Table No. (6)
الصادرات حسب القطر والسلعة خلال (يناير - يونيو) 2004
EXPORTS BY COUNTRY & COMMODITY DURING (Jan. - June.) 2004
(القيمة بالآلاف الدولارات)
(VALUE IN US.\$000'S)

Countries	البتترول ومنتجاته Petroleum & Petroleum Products	قطن Cotton	صمغ عربي Arabic Gum	سمسم Sesame	فول سوداني Ground Nuts	امياز Cake & Meal	ذهب Gold	حيوانات حية Livestock	لحوم Meat	جلود Hides & Skins	اخرى other	المجموع Total	الاقطار
Industrial Countries:													الدول الصناعية:-
Austria	-	-	-	-	-	-	-	-	-	-	-	-	النمسا
Australia	-	-	-	15	-	-	-	-	-	-	5	20	استراليا
Belgium	-	1,394	1,394	675	-	-	-	-	-	-	554	4,017	بلجيكا
Canada	-	-	-	299	-	-	-	-	-	-	175	474	كندا
Switzerland	-	-	-	-	-	-	-	-	-	-	-	-	سويسرا
Denmark	-	-	-	-	-	-	-	-	-	-	-	-	الدنمارك
Germany	-	4,092	2,346	276	-	-	-	-	-	18	9,483	16,215	المانيا
Spain	-	31	-	-	-	-	-	-	-	30	-	61	اسبانيا
Finland	-	-	122	-	-	-	-	-	-	-	21	143	فنلندا
France	-	-	6,859	-	-	-	-	-	-	1	43	6,903	فرنسا
United Kingdom	-	-	2,257	281	-	-	22,799	-	-	-	11,662	36,999	المملكة المتحدة
Greece	-	-	-	4,885	-	-	-	-	-	45	19	4,949	اليونان
Ireland	-	-	-	-	-	-	-	-	-	-	-	-	ايرلندا
Italy	-	4,040	1,615	389	-	-	-	-	-	3,013	1,250	10,307	ايطاليا
Japan	122,474	583	1,674	2,816	-	-	-	-	-	2,197	40	129,784	اليابان
Netherlands	-	-	62	660	1,219	11	-	-	-	86	2,888	4,926	هولندا
Norway	-	-	-	-	-	-	-	-	-	-	-	-	النرويج
Portugal	-	293	-	-	-	-	-	-	-	-	122	415	البرتغال
Sweden	-	-	962	-	-	-	-	-	-	-	-	962	السويد
United States	-	-	527	324	-	-	-	-	-	-	1	852	الولايات المتحدة
Other	-	-	-	-	-	-	-	-	-	-	-	-	اخرى
Total	122,474	10,433	17,818	10,620	1,219	11	22,799	-	-	5,390	26,263	217,027	المجموع
Developing Countries:													الدول النامية:-
Europe (other):													اوروپا (اخرى) :
Bulgaria	-	-	-	-	270	-	947	-	-	-	-	1,217	بلغاريا
Czechoslovakia	-	-	-	-	-	-	-	-	-	-	-	-	تشيكوسلوفاكيا
Cyprus	-	-	-	31	-	-	-	-	-	-	62	93	قبرص
Hungary	-	-	-	-	-	-	-	-	-	-	-	-	المجر
Poland	-	-	-	785	-	-	-	-	-	-	209	994	بولندا
Romania	-	-	64	-	-	-	-	-	-	-	-	64	رومانيا
Russia	-	-	-	-	-	-	-	-	-	-	94	94	روسيا
Turkey	-	-	-	4,595	-	-	-	-	-	277	685	5,557	تركيا
Ukraine	-	-	-	-	-	-	-	-	-	-	18	18	اوكرانيا
Yugoslavia	-	-	-	-	-	-	-	-	-	-	-	-	يوغسلافيا
Malta	-	-	-	-	-	-	-	-	-	-	-	-	مالطا
Others	-	-	-	-	-	-	-	-	-	-	-	-	اخرى
Total	-	-	64	5,411	270	-	947	-	-	277	1,068	8,037	المجموع

Table No. (6) Cont'd

تابع جدول رقم (6)

Countries	البترول و منتجاته Petroleum & Petroleum Products	قطن Cotton	صمغ عربي Arabic Gum	سمسم Sesame	فول سوداني Ground Nuts	امياز Cake & Meal	ذهب Gold	حيوانات حية Livestock	لحوم Meat	جلود Hides & Skins	اخرى other	المجموع Total	الاقطار
Africa:													أفريقيا :
COMESA Countries:	-	19,423	28	19,688	407	933	-	8,836	-	590	10,924	60,829	دول الكوميسا
Djibuti	-	-	-	-	-	-	-	-	-	-	-	-	جيبوتي
Ethiopia	-	-	-	-	-	-	-	-	-	-	499	499	إثيوبيا
Kenya	-	-	-	-	-	-	-	-	-	-	-	-	كينيا
Uganda	-	-	-	-	-	-	-	-	-	-	-	-	يوغندا
Zaire (Congo)	-	-	-	-	-	-	-	-	-	-	-	-	زائير
Zimbabwe	-	-	-	-	-	-	-	-	-	-	-	-	زيمبابوي
Egypt	-	19,423	28	19,688	407	933	-	7,833	-	590	9,952	58,854	مصر
Zambia	-	-	-	-	-	-	-	-	-	-	-	-	زامبيا
Rwanda	-	-	-	-	-	-	-	-	-	-	-	-	رواندا
Burundi	-	-	-	-	-	-	-	-	-	-	-	-	بورندي
Seychelles	-	-	-	-	-	-	-	-	-	-	-	-	سيشل
Eritria	-	-	-	-	-	-	-	1,003	-	-	442	1,445	إريتريا
Malawi	-	-	-	-	-	-	-	-	-	-	-	-	ملاوي
Mauritius	-	-	-	-	-	-	-	-	-	-	-	-	موريشس
Angola	-	-	-	-	-	-	-	-	-	-	-	-	أنجولا
Comoros	-	-	-	-	-	-	-	-	-	-	-	-	جزر القمر
Madagascar	-	-	-	-	-	-	-	-	-	-	-	-	مدغشقر
Swaziland	-	-	-	-	-	-	-	-	-	-	31	31	سوازيلاند
Namibia	-	-	-	-	-	-	-	-	-	-	-	-	ناميبيا
Congo	-	-	-	-	-	-	-	-	-	-	-	-	الكونغو
Other African Countries:	7,563	-	-	5,074	-	-	-	-	68	-	890	13,595	دول افريقية اخرى
Nigeria	-	-	-	-	-	-	-	-	-	-	-	-	نيجيريا
Morocco	-	-	-	-	-	-	-	-	-	-	-	-	المغرب
Tunisia	-	-	-	4,847	-	-	-	-	-	-	-	4,847	تونس
Algeria	-	-	-	227	-	-	-	-	-	-	-	227	الجزائر
Malawi	-	-	-	-	-	-	-	-	-	-	-	-	ملاوي
Somalia	-	-	-	-	-	-	-	-	-	-	-	-	الصومال
Other	7,563	-	-	-	-	-	-	-	68	-	890	8,521	اخرى
Total	7,563	19,423	28	24,762	407	933	-	8,836	68	590	11,814	74,424	المجموع

Table No. (6) Cont'd

تابع جدول رقم (6)

Countries	البتترول و منتجاته Petroleum & Petroleum Products	قطن Cotton	صمغ عربي Arabic Gum	سمسم Sesame	فول سوداني Ground Nuts	امياز Cake & Meal	ذهب Gold	حيوانات حية Livestock	لحوم Meat	جلود Hides & Skins	اخرى other	المجموع Total	الاقطار
ASIA:												-	اسيا:-
BANGLADESH	-	7,882	-	-	-	-	-	-	-	-	-	7,882	بنغلاديش
CHINA	1,085,735	7,079	-	13,679	-	-	-	-	-	543	224	1,107,260	الصين
HONG KONG	-	-	-	-	-	-	-	-	-	370	-	370	هونغ كونج
INDONESIA	17,848	97	-	-	-	-	-	-	-	-	182	18,127	اندونيسيا
INDIA	-	4,244	-	874	-	-	-	-	-	1,483	6,694	13,295	الهند
S.KOREA	-	-	36	18,775	-	-	-	-	-	-	80	18,891	كوريا الجنوبية
MALAYSIA	-	-	-	-	-	-	-	-	-	-	104	104	ماليزيا
PAKISTAN	-	2,563	-	-	-	-	-	-	-	3,054	84	5,701	باكستان
SINGAPORE	-	410	36	-	-	-	-	-	-	-	38	484	سنغافورة
THAILAND	-	4,560	150	-	-	-	-	-	-	-	-	4,710	تايلاند
TAIWAN	-	506	59	-	11	-	-	-	-	-	-	576	تايوان
OTHERS	-	-	16	-	-	-	-	-	-	-	169	185	اخرى
TOTAL	1,103,583	27,341	297	33,328	11	-	-	-	-	5,450	7,575	1,177,585	المجموع
Middle East:													الشرق الاوسط:-
United Arab Emirates	50,389	-	-	416	-	-	560	161	1,521	-	3,414	56,461	الإمارات العربية المتحدة
Bahrain	-	-	-	-	-	-	-	-	-	-	-	-	البحرين
Iraq	-	-	-	-	-	-	-	-	-	-	-	-	العراق
Jordan	-	-	-	3,986	26	-	-	-	172	-	293	4,477	الأردن
Kuwait	-	-	-	411	-	-	-	6	-	-	9	426	الكويت
Lebenon	7,599	-	-	9,058	-	-	-	-	-	-	383	17,040	لبنان
Libya	-	-	-	1,420	-	-	-	-	-	62	1,027	2,509	ليبيا
Oman	-	-	-	-	-	-	-	-	-	-	-	-	عمان
Qatar	-	-	-	-	-	-	-	28	363	-	9	400	قطر
Saudi Arabia	-	-	533	7,049	-	-	-	72,004	3,728	792	2,728	86,834	السعودية
Syria	-	-	19	8,020	-	-	-	-	-	1,560	719	10,318	سوريا
Yemen	-	-	-	143	16	-	-	-	-	-	1,342	1,501	اليمن
Other	-	-	-	-	-	-	-	-	-	-	-	-	اخرى
Total	57,988	-	552	30,503	42	-	560	72,199	5,784	2,414	9,924	179,966	المجموع
Western Hemisphere:													نصف الكرة الغربي:-
Brazil	-	-	-	-	-	-	-	-	-	-	-	-	البرازيل
Mexico	-	-	-	3,887	-	-	-	-	-	-	7,983	11,870	المكسيك
Other	-	-	-	-	-	-	-	-	-	69	-	69	اخرى
Total	-	-	-	3,887	-	-	-	-	-	69	7,983	11,939	المجموع
Other Countries	-	-	-	-	-	-	-	-	-	-	-	-	اقطار اخرى:-
Grand Total	1,291,608	57,197	18,759	108,511	1,949	944	24,306	81,035	5,852	14,190	64,627	1,668,978	المجموع الكلي

القسم الثاني

الواردات

Section (B)

Imports

جدول رقم (1) TABLE NO.
ملخص الواردات خلال الفترة (يناير - يونيو) 2004

Summary Of Imports By Commodity During (Jan.-June) 2004
(القيمة بالآلاف الدولارات)
(Value In US.\$000'S)

Commodity	Unit	الكمية	القيمة	الوحدة	السلع
Wheat & Wheat Flour	M.T	618,047	135,911	طن متري	قمح ودقيق قمح
Tea	" "	14,722	16,782	" "	شاي
Coffee	" "	11,604	14,203	" "	بن
Other Foodsutfs	Value	-	74,749	قيمة	مواد غذائية اخرى
Beverages and Tobacco	M.T.	1,694	16,848	طن متري	مشروبات وتبغ
Petroleum Products	"	214,444	46,566	" "	منتجات بترولية
Other Raw Materials	"	36,748	45,730	" "	مواد خام اخرى
Medicines	Value	-	54,135	قيمة	الدوية
Other Chemical Products	"	-	89,136	"	منتجات كيمياوية اخرى
Manufactured Goods	"	-	442,314	"	سلع مصنعة
Machinery and Ewuipts	"	-	500,208	"	آلات ومعدات
Transport Equipments	"	-	311,932	"	وسائل نقل
Textiles	"	-	80,796	"	منسوجات
Total			1,829,310		المجموع الكلي

جدول رقم (2) TABLE NO.(2)
 الواردات حسب السلع خلال (يناير - يونيو) 2004 (شهرياً)
Imports By Commodity During (Jan. -June) 2004 (MONTHLY)
 (القيمة بالآلاف الدولارات)
 (Value In US.\$000'S)

	يناير Jan.	فبراير Feb.	مارس March	أبريل April	مايو May	يونيو June	المجموع Total	
	القيمة Value	القيمة Value	القيمة Value	القيمة Value	القيمة Value	القيمة Value	القيمة Value	
Foodstuffs:								مواد غذائية:-
Wheat	29,821	14,739	27,292	13,434	31,191	18,655	135,132	قمح
Wheat Flour	27	-	126	297	317	12	779	دقيق قمح
Sugar	1	1	34	1	80	8	125	سكر
Tea	1,907	2,206	3,594	3,112	2,646	3,317	16,782	شاي
Coffee	1,950	2,154	2,849	2,772	2,642	1,836	14,203	بن
Dairy Products	2,890	-	-	2,873	3,396	3,168	12,327	منتجات الالبان
Fish & Canned Fish	17	2	16	1	28	3	67	أسماك ومعلبات الأسماك
Meat & Meat Products	-	-	1			318	319	لحوم ومنتجاتها
Fruits & Fruit Products	528	507	1,221	1,020	924	543	4,743	فواكه ومنتجاتها
Vegetables & Veget. Products	716	434	1,110	804	675	531	4,270	خضروات ومنتجاتها
Confectionery, Sweets, & Biscuits	585	641	767	1,069	666	801	4,529	حلويات وبسكويت
Lentils	606	137	693	439	962	908	3,745	عدس
Animal & Vegetable Oils	1,657	1,005	1,731	283	309	3,186	8,171	زيوت حيوانية ونباتية
Spices	200	106	391	193	562	160	1,612	بهارات
Rice	674	384	1,255	148	213	330	3,004	أرز
Other	4,441	5,202	8,820	4,549	3,965	4,860	31,837	أخرى
Total	46,020	27,518	49,900	30,995	48,576	38,636	241,645	المجموع
Beverages & Tobacco:								المشروبات والتبغ:-
Soft Drinks	285	196	2,311	2,758	2,154	1,659	9,363	مشروبات معدنية
Cigarettes	95	114	117	113	125	123	687	سجائر
Tobacco	1,446	976	1,091	936	1,225	1,124	6,798	تبغ
Other	-	-	-	-	-	-	-	أخرى
Total	1,826	1,286	3,519	3,807	3,504	2,906	16,848	المجموع

Table No. (2) Cont'd

تابع جدول رقم (2)

	يناير Jan.	فبراير Feb.	مارس March	أبريل April	مايو May	يونيو June	المجموع Total	
	القيمة Value	القيمة Value	القيمة Value	القيمة Value	القيمة Value	القيمة Value	القيمة Value	
Crude Materials:								مواد خام:-
Petroleum Products	2,714	10,300	4,003	14,198	10,994	4,357	46,566	منتجات بترولية
Crude Plastic	4,743	4,132	4,055	3,118	4,954	2,649	23,651	خام البلاستيك
Crude Rubber	351	357	112	215	394	213	1,642	خام المطاط
Tallow	4,379	773	4,315	401	2,328	300	12,496	شحوم
Seeds for Sowing	210	69	109	55	142	5	590	بذور وتقاوى
Packing Paper	39	15	24	34	9	53	174	ورق تغليف
Other	959	1,004	5,212	2	-	-	7,177	أخرى
Total	13,395	16,650	17,830	18,023	18,821	7,577	92,296	المجموع
Chemicals:								مواد كيميائية:-
Medical & Pharmaceutical Products	8,130	5,583	9,823	9,132	11,376	10,091	54,135	أدوية ومعدات طبية وصيدلية
Chemical Products	6,135	4,780	9,412	5,132	5,850	7,218	38,527	عناصر كيميائية ومركباتها
Fertilizers	626	438	1,147	890	2,029	6,525	11,655	أسمدة
Tanning & Dying Materials	868	807	586	720	877	1,054	4,912	مواد للصبغة والتلوين
Perfumes & Cosmetics	2,623	1,470	2,658	2,106	2,859	2,638	14,354	عطور ومستحضرات تجميل
Explosives	1,040	31	1,150	220	850	1	3,292	مفرقعات
Insecticides	163	748	811	489	359	223	2,793	مبيدات حشرية
Other	2,057	3,163	2,803	1,618	1,483	2,479	13,603	أخرى
Total	21,642	17,020	28,390	20,307	25,683	30,229	143,271	المجموع
Manufactured Goods:								مصنوعات:-
Leather Products	396	313	428	630	1,110	792	3,669	مصنوعات الجلود
Manufactured Rubber	184	114	345	210	276	309	1,438	مصنوعات المطاط
Manufactured Plastics	7,256	3,899	5,822	5,197	6,444	6,096	34,714	مصنوعات البلاستيك
Manufactured Wood & Cork	2,868	2,041	1,973	1,332	2,791	1,981	12,986	مصنوعات خشب وقلين
Glass & Glassware	2,316	1,326	2,039	3,896	3,196	2,192	14,965	مصنوعات الزجاج
Iron & Steel	16,628	12,303	23,580	22,152	18,527	28,851	122,041	حديد وصلب
Manufactured Metals	3,382	3,131	4,238	3,217	4,931	3,167	22,066	مصنوعات المعادن
Footwear	2,693	1,130	1,181	1,759	2,340	3,676	12,779	أحذية
Jute & Sacks	9,884	2,705	19,408	3,142	893	1,023	37,055	خيش وجوالات
Books, Magazines, and Newspapers	2,026	1,473	1,361	1,096	2,253	659	8,868	كتب ومجلات وجراند
Cement & Asbestos Pipes	8,667	6,355	13,459	6,920	6,596	5,853	47,850	أسمنت ومواسير اسبستس
Scientific Equipments	11,593	4,826	6,886	6,618	4,782	5,162	39,867	أجهزة علمية
Paper Products	4,391	2,386	4,290	4,677	5,776	6,096	27,616	مصنوعات الورق
Ceramic Products	2,139	1,375	3,548	1,888	1,278	1,717	11,945	مصنوعات الخزف
Toys & Sport Goods	1,936	1,447	1,833	748	3,635	4,606	14,205	لعب أطفال وأدوات رياضية
Other	5,091	4,269	6,869	3,927	4,453	5,641	30,250	أخرى
Total	81,450	49,093	97,260	67,409	69,281	77,821	442,314	المجموع

Table No. (2) Cont'd

تابع جدول رقم (2)

	يناير Jan.	فبراير Feb.	مارس March	أبريل April	مايو May	يونيو June	المجموع Total	
	القيمة Value	القيمة Value	القيمة Value	القيمة Value	القيمة Value	القيمة Value	القيمة Value	
Machinery & Equipments:								آلات ومعدات:-
Non-Electrical Appliances	22,541	29,625	39,329	34,827	45,508	27,421	199,251	آلات غير كهربائية
Electrical Appliances	11,439	9,685	12,486	10,436	18,786	20,551	83,383	آلات كهربائية
Refrigerators	592	531	1,129	644	1,571	2,319	6,786	ثلاجات
Air Conditioners	533	473	2,000	1,051	1,983	1,249	7,289	مكيفات هواء
Machinery Spare Parts	18,820	12,532	20,378	18,047	23,277	12,871	105,925	قطع غيار الآلات
T.V., Radios & Recorders etc...	17,295	8,088	13,416	9,080	15,911	16,972	80,762	تلفزيونات ورايويوهات وشرطه ومسجلات و
Dry Batteries	15	1	1	1	-	1	19	بطاريات جافة
Accumulators	490	668	1,087	686	678	486	4,095	بطاريات
Tractors	1,950	748	1,208	161	2,158	1,928	8,153	جرارات
Ovens	17	8	66	12	45	56	204	أفران
Other	1,528	793	1,840	3	7	170	4,341	أخرى
Total	75,220	63,152	92,940	74,948	109,924	84,024	500,208	المجموع
Transport Equipments:								وسائل نقل:-
Railway Locomotives	-	-	-	-	-	-	-	قاطرات
Railway Wagons	3,310	1,450	-	-	12	-	4,772	عربات قاطرات
Motor Cars	7,060	5,796	10,198	8,870	12,475	10,586	54,985	عربات صوالين
Trucks & Lorries	14,113	12,877	14,319	16,384	21,669	23,368	102,730	شاحنات و لواري
Busses	2,359	18	1,978	737	856	2,816	8,764	بصات
Tyres & Tubes	3,729	2,126	4,045	3,416	7,050	4,183	24,549	أتابيب واطارات
Autos Spare Parts	12,508	6,825	12,335	8,037	17,970	25,840	83,515	قطع غيار عربات
Motor-Cycles	182	297	729	393	557	153	2,311	دراجات بخارية
Bicycles	582	585	866	202	514	387	3,136	دراجات
Aircrafts	13	1,040	793	1,956	500	-	4,302	طائرات
Aircrafts Spare Parts	266	277	524	471	1,540	575	3,653	قطع غيار طائرات
Locomotive Spare Parts	823	236	988	1,172	572	638	4,429	قطع غيار قاطرات
Ferries & Steamers	4,055	-	32	7,972	348	391	12,798	مراكب بخارية ومعدات
Other	840	375	773	-	-	-	1,988	أخرى
Total	49,840	31,902	47,580	49,610	64,063	68,937	311,932	المجموع
Textiles								منسوجات:-
Yarn	77	27	4	46	24	6	184	غزل
Sewing Threads	132	169	52	56	27	80	516	خيوط حياكه
Woven Synthetic Fabrics	9,034	3,950	4,885	3,974	5,525	4,430	31,798	أقمشة من حرير صناعي
Woven Cotton Fabrics	50	9	49	3	13	-	124	أقمشة من قطن
Woven Flax. Fabrics	-	-	306	-	-	-	306	أقمشة من كتان
Man-Made Filaments & Staple	2	-	48	20	40	5	115	منسوجات من شعيرات تركيبية
Wadding Of Textile Materials	208	185	347	304	283	287	1,614	حشو من مواد نسيجية
Carpets	35	15	35	48	79	30	242	سجاد
Special Woven Fabrics	384	301	702	346	798	404	2,935	منسوجات بصفات خاصة
Knitted Or Crocheted Fabrics	-	-	-	-	-	-	-	أقمشة مصنعة
Ready Made Clothes	6,825	3,751	3,891	4,182	12,691	11,261	42,601	ملبوسات جاهزة
Others	223	3	120	-	7	8	361	أخرى
Total	16,970	8,410	10,439	8,979	19,487	16,511	80,796	المجموع
Grand Total	306,363	215,031	347,858	274,078	359,339	326,641	1,829,310	المجموع الكلي

جدول رقم (3) رقم (3) رقم (3)
الواردات حسب السلع (ربع سنوي) خلال (يناير - يونيو) 2004
Imports By Commodity(Quarterly) During (Jan. - June) 2004
(القيمة بالآلاف الدولارات)
(Value In US.\$000'S)

Commodity	Unit	2004						الوحدة	السلع
		يناير - مارس Jan. - March		أبريل-يونيو Apr. - June		المجموع Total			
		الكمية Qty.	القيمة Value	الكمية Qty.	القيمة Value	الكمية Qty.	القيمة Value		
Foodstuffs:-									مواد غذائية:-
Wheat	M.T	338,276	71,852	277,433	63,280	615,709	135,132	طن متري	قمح
Wheat Flour	"	389	153	1,949	626	2,338	779	"	دقيق قمح
Sugar	"	1,002	36	3,198	89	4,200	125	"	سكر
Tea	"	7,370	7,707	7,352	9,075	14,722	16,782	"	شاي
Coffee	"	5,681	6,953	5,923	7,250	11,604	14,203	"	بن
Dairy Products	"	3,652	2,890	7,468	9,437	11,120	12,327	"	منتجات الالبان
Fish & Canned Fish	"	36	35	35	32	71	67	"	اسماك ومعلبات الاسماك
Meat & Meat Products	"	1	1	200	318	201	319	"	لحوم ومنتجاتها
Fruits & Fruit Products	"	3,511	2,256	4,510	2,487	8,021	4,743	"	فواكه ومنتجاتها
Vegetables & Veget. Products	"	2,672	2,260	3,079	2,010	5,751	4,270	"	خضروات ومنتجاتها
Confectionery,Sweets,&Biscuits	"	1,285	1,993	1,589	2,536	2,874	4,529	"	حلويات و بسكويت
Lentils	"	4,389	1,436	6,256	2,309	10,645	3,745	"	عدس
Animal & Veget. Oils	"	8,220	4,393	6,170	3,778	14,390	8,171	"	زيوت حيوانية ونباتية
Spices	"	323	697	336	915	659	1,612	"	بهارات
Rice	"	9,645	2,313	2,581	691	12,226	3,004	"	أرز
Others	VALUE	-	18,463	-	13,374	-	31,837	قيمة	أخرى
Total			123,438		118,207		241,645		المجموع
Beverages & Tobacco:-									المشروبات والتبغ:-
Soft Drinks	M.T	192	2,792	257	6,571	449	9,363	طن متري	مشروبات معدنية
Cigarettes	"	16	326	18	361	34	687	"	سجائر
Tobacco	"	620	3,513	591	3,285	1,211	6,798	"	تبغ
Others	VALUE	-	0	-	0	-	0	قيمة	أخرى
Total			6,631		10,217		16,848		المجموع

تابع جدول رقم (3)

Table No.(3) Cont'd

Commodity	Unit	2004						الوحدة	السلع
		يناير - مارس		أبريل-يونيو		المجموع			
		الكمية Qty.	القيمة Value	الكمية Qty.	القيمة Value	الكمية Qty.	القيمة Value		
Crude Materials:									
Petroleum Products	M.T	54,797	17,017	159,647	29,549	214,444	46,566	طن متري	مواد خام:- منتجات بترولية
Crude Plastics	"	14,409	12,930	11,782	10,721	26,191	23,651	"	خام البلاستيك
Crude Rubber	"	297	820	336	822	633	1,642	"	خام المطاط
Tallow	"	2,316	9,467	6,790	3,029	9,106	12,496	"	شحوم
Seeds For Sowing	"	225	388	19	202	244	590	"	بذور وتقاوى
Packing Paper	"	258	78	316	96	574	174	"	ورق تغليف
Others	VALUE	-	7,175	-	2	0	7,177	قيمة	أخرى
Total			47,875		44,421		92,296		المجموع
Chemicals:-									مواد كيمياوية:-
Medical&Pharmaceutical Products	VALUE	-	23,536	-	30,599	0	54,135	قيمة	أدوية ومعدات طبية وصيدلية
Chemical Products	"	-	20,327	-	18,200	0	38,527	"	عناصر كيمياوية ومركباتها
Fertilizers	M.T	11,105	2,211	43,118	9,444	54,223	11,655	طن متري	أسمدة
Tanning & Dyeing Materials	"	2,187	2,261	1,952	2,651	4,139	4,912	"	مواد للباغاة والصباغة والتلوين
Ferfumes & Cosmetics	"	3,980	6,751	4,646	7,603	8,626	14,354	"	عطور ومستحضرات تجميل
Explosives	"	843	2,221	486	1,071	1,329	3,292	"	مفرقات
Insecticides	"	260	1,722	268	1,071	528	2,793	"	مبيدات حشرية
Others	VALUE	-	8,023	-	5,580	0	13,603	قيمة	أخرى
Total			67,052		76,219		143,271		المجموع
Manufactured Goods:									مصنوعات:-
Leather Products	M.T	512	1,137	1,138	2,532	1,650	3,669	طن متري	مصنوعات الجلود
Manufactured Rubber	"	263	643	252	795	515	1,438	"	مصنوعات المطاط
Manufactured Plastics	"	6,851	16,977	8,415	17,737	15,266	34,714	"	مصنوعات البلاستيك
Manufactured Wood & Cork	"	19,174	6,882	15,370	6,104	34,544	12,986	"	مصنوعات خشب وفلين
Glass & Glassware	"	8,796	5,681	16,102	9,284	24,898	14,965	"	مصنوعات الزجاج
Iron & Steel	"	95,777	52,511	96,724	69,530	192,501	122,041	"	حديد وصلب
Manufactured Metal	"	4,273	10,751	4,022	11,315	8,295	22,066	"	مصنوعات المعادن
Footwear	VALUE	-	5,004	-	7,775	0	12,779	قيمة	أحذية
Jute & Sacks	NO.	40,235,966	31,997	6,532,562	5,058	46,768,528	37,055	عدد	خيش وجوالات
Books,Magazines,And Newspapers	M.T	470	4,860	384	4,008	854	8,868	طن متري	كتب ومجلات وجراند
Cement & Asbestos Pipes	"	424	28,481	302	19,369	726	47,850	"	أسمنت ومواسير اسبستس
Scientific Equipments	VALUE	-	23,305	-	16,562	-	39,867	قيمة	أجهزة علمية
Paper Products	M.T	7,435	11,067	10,440	16,549	17,875	27,616	طن متري	مصنوعات الورق
Ceramic Products	"	15,988	7,062	11,582	4,883	27,570	11,945	"	مصنوعات الخزف
Toys & Sport Goods	VALUE	-	5,216	-	8,989	0	14,205	قيمة	لعب اطفال وادوات رياضيه
Others	"	-	16,229	-	14,021	0	30,250	"	أخرى
Total			227,803		214,511		442,314		المجموع

Table No.(3) Cont'd

تابع جدول رقم(3)

Commodity	Unit	2004						الوحدة	المسئع
		يناير - مارس		أبريل-يونيو		المجموع			
		Jan. - March	Apr. - June	Total	Total	Total	Total		
الكمية	القيمة	الكمية	القيمة	الكمية	القيمة	الكمية	القيمة		
		Qty.	Value	Qty.	Value	Qty.	Value		
Machinery & Equipments:									آلات ومعدات:-
Non-Electrical Appliances	M.T	27,096	91,495	23,159	107,756	50,255	199,251	طن متري	آلات غير كهربائية
Electrical Appliances	"	3,735	33,610	6,458	49,773	10,193	83,383	"	آلات كهربائية
Refrigerators	NO.	4,902	2,252	9,389	4,534	14,291	6,786	عدد	ثلاجات
Air Conditioners	"	6,389	3,006	17,665	4,283	24,054	7,289	"	مكيفات هواء
Machinery Spare Parts	VALUE	-	51,730	-	54,195	0	105,925	قيمة	قطع غيار الآلات
T.V.,Radios & Recorders Ete...	"	-	38,799	-	41,963	0	80,762	"	تلفزيونات و راديوهات و اشربة و مسجلات و اجهزة اتصال
Dry Batteries	NO.	51,000	17	6,000	2	57,000	19	عدد	بطاريات جافه
Accumulators	"	1,268,805	2,245	651,558	1,850	1,920,363	4,095	"	بطاريات
Tractors	"	781	3,906	849	4,247	1,630	8,153	"	جرارات
Ovens	"	1,519	91	1,553	113	3,072	204	"	أفران
Others	VALUE	-	4,161	-	180	0	4,341	قيمة	أخرى
Total			231,312		268,896		500,208		المجموع
Transport Equipments:-									وسائل نقل:-
Railway Locomotives	NO.	-	0		0	0	0	عدد	قاطرات
Railway Wagons	"	63	4,760	5	12	68	4,772	"	عربات قاطرات
Motor Cars	"	6,688	23,054	3,696	31,931	10,384	54,985	"	عربات صوالين
Trucks & Lorries	"	5,604	41,309	6,821	61,421	12,425	102,730	"	شاحنات و لواري
Buses	"	480	4,355	495	4,409	975	8,764	"	بصات
Tyres & Tubes	"	444,150	9,900	419,254	14,649	863,404	24,549	"	أنابيب و اطارات
Auto-Spare Parts	VALUE	-	31,668	-	51,847	0	83,515	قيمة	قطع غيار عربات
Motor-Cycles	NO.	2,233	1,208	1,353	1,103	3,586	2,311	عدد	دراجات بخارية
Bicycles	"	27,473	2,033	14,976	1,103	42,449	3,136	"	دراجات
Aircrafts	"	11	1,846	4	2,456	15	4,302	"	طائرات
Aircraft Spare Parts	VALUE	-	1,067	-	2,586	0	3,653	قيمة	قطع غيار طائرات
Locomotive Spare Parts	"	-	2,047	-	2,382	0	4,429	"	قطع غيار قاطرات
Ferries & Steamers	NO.	7	4,087	22	8,711	29	12,798	عدد	مراكب بخارية و معديات
Others	VALUE	-	1,988	-	0	0	1,988	قيمة	أخرى
Total			129,322		182,610		311,932		المجموع
Textiles									منسوجات:-
Yarn	M.T	27	108	31	76	58	184	طن متري	غزل
Sewing Threads	"	52	353	48	163	100	516	"	خيوط حياكة
Woven Synthetic Fabrics	"	3,980	17,869	1,796	13,929	5,776	31,798	"	أقمشة من حرير صناعي
Woven Cotton Fabrics	"	25	108	2	16	27	124	"	أقمشة من قطن
Woven Flax Fabrics	"	351	306	0	0	351	306	"	أقمشة من كتان
Man-Made Filament & Staple	"	8	50	20	65	28	115	"	منسوجات من شعيرات تركيبية
Wadding Of Textile Materials	"	498	740	488	874	986	1,614	"	حشو من مواد نسجية
Carpets	VALUE	-	85	-	157	0	242	قيمة	سجاد
Special Woven Fabrics	M.T	214	1,387	119	1,548	333	2,935	طن متري	منسوجات بصفات خاصة
Knitted Or Crocheted Fabrics	"	-	0	-	0	0	0	"	أقمشة مصنرة
Ready Made Clothes	VALUE	-	14,467	-	28,134	0	42,601	قيمة	ملبوسات جاهزة
Others	"	-	346	-	15	0	361	"	أخرى
Total			35,819		44,977		80,796		المجموع
Grand Total			869,252		960,058		1,829,310		المجموع الكلي

جدول رقم (4) TABLE NO.
الواردات حسب السلع خلال الفترة (يناير - يونيو) 2003 - 2004
IMPORTS BY COMMODITY DURING The Period (Jan. - June) 2003 - 2004
(القيمة بآلاف الدولارات)
(VALUE IN US.000'S)

Commodity	UNIT	2003 (يناير - يونيو) (Jan. -June) 2003		2004 (يناير - يونيو) (Jan. -June) 2004		الوحدة	السلع
		الكمية Qty.	القيمة Value	الكمية Qty.	القيمة Value		
Foodstuffs:							مواد غذائية:-
Wheat	M.T	553,405	117,909	615,709	135,132	طن متري	قمح
Wheat Flour	"	4,542	1,157	2,338	779	"	دقيق قمح
Sugar	"	15,677	4,526	4,200	125	"	سكر
Tea	"	10,354	13,478	14,722	16,782	"	شاي
Coffee	"	5,454	6,721	11,604	14,203	"	بن
Dairy Products	"	7,499	15,166	11,120	12,327	"	منتجات الالبان
Fish & Canned Fish	"	278	167	71	67	"	اسماك ومعلبات الاسماك
Meat & Meat Products	"	141	128	201	319	"	لحوم ومستحضراتها
Fruits & Fruit Products	"	3,618	3,207	8,021	4,743	"	فواكه ومستحضراتها
Vegetable & Vegetable Products	"	3,119	2,470	5,751	4,270	"	خضروات ومستحضراتها
Confectionery, Sweets & Biscuits	"	2,889	2,603	2,874	4,529	"	حلويات وبسكويت
Lentils	"	9,871	4,206	10,645	3,745	"	عدس
Animal & Veget. Oils	"	19,025	9,204	14,390	8,171	"	زيوت حيوانية ونباتية
Spices	"	1,174	1,772	659	1,612	"	بهارات
Rice	"	18,565	5,609	12,226	3,004	"	ارز
Others	VALUE	0	23,947	0	31,837	قيمة	اخرى
Total			212,270		241,645		المجموع
Beverages & Tobacco:							المشروبات والتبغ:-
Soft Drinks	M.T	1,747	4,990	449	9,363	طن متري	مشروبات معدنية
Cigarettes	"	31	487	34	687	"	سجائر
Tobacco	"	1,226	7,021	1,211	6,798	"	تبغ
Others	VALUE	0	0	0	0	قيمة	اخرى
Total			12,498		16,848		المجموع

Cont'd No.(4)

تابع جدول رقم (4)

Commodity	UNIT	يناير - يونيو (2003)		يناير - يونيو (2004)		الوحدة	السلع
		الكمية Qty.	القيمة Value	الكمية Qty.	القيمة Value		
Crude Materials:							مواد خام:-
Petroleum Products	M.T	308,625	94,897	214,444	46,566	طن متري	منتجات بترولية
Crude Plastic	"	23,228	20,260	26,191	23,651	"	خام البلاستيك
Crude Rubber	"	1,878	2,717	633	1,642	"	خام المطاط
Tallow	"	37,493	15,158	9,106	12,496	"	شحوم
Seeds For Sowing	"	57	430	244	590	"	بذور وتقاوى
Packing Paper	"	821	252	574	174	"	ورق لف
Others	VALUE	0	331	0	7,177	قيمة	اخرى
Total			134,045		92,296		المجموع
Chemicals:							مواد كيمياوية:-
Medical & Pharmaceutical Products	VALUE	-	34,647	0	54,135	قيمة	ادوية ومعدات طبية وصيدلية
Chemicals Products	"	-	39,250	0	38,527	"	عناصر كيمياوية ومركباتها
Fertilizers	M.T	49,750	7,258	54,223	11,655	طن متري	اسمدة
Tanning & Dyeing Materials	"	3,216	3,519	4,139	4,912	"	مواد للدهانة والصباغة والتلوين
Perfumes & Cosmetics	"	5,572	11,239	8,626	14,354	"	عطور ومستحضرات تجميل
Explosives	"	1,508	3,402	1,329	3,292	"	مفرقات
Insecticides	"	464	2,939	528	2,793	"	مبيدات حشرية
Others	VALUE	-	14,666	0	13,603	قيمة	اخرى
Total			116,920		143,271		المجموع
Manufactured Goods:							مصنوعات:-
Leather Products.	M.T	1,298	3,173	1,650	3,669	طن متري	مصنوعات الجلود
Manufactured Rubber	"	427	1,381	515	1,438	"	مصنوعات المطاط
Manufactured Plastic	"	14,245	22,434	15,266	34,714	"	مصنوعات البلاستيك
Manufactured Wood & Cork	"	29,950	10,360	34,544	12,986	"	مصنوعات خشب والفلين
Glass & Classware	"	26,923	12,348	24,898	14,965	"	مصنوعات الزجاج
Iron & Steel	"	213,241	103,701	192,501	122,041	"	حديد وصلب
Manufactured Metal	"	4,212	18,546	8,295	22,066	"	مصنوعات المعادن
Footwear	VALUE	0	7,841	0	12,779	قيمة	احذية
Jute & Sacks	NO.	36,349,426	23,237	46,768,528	37,055	عدد	خيش وجالات
Books, Magazines, And Newspapers	M.T	1,102	2,161	854	8,868	طن متري	كتب ومجلات وجراند
Cement & Asbestos Pipes	"	682,356	48,266	726	47,850	"	اسمنت ومواسير اسبستس
Scientific Equipments	VALUE	0	20,034	0	39,867	قيمة	اجهزة علمية
Paper Products	M.T	21,167	20,125	17,875	27,616	طن متري	مصنوعات الورق
Ceramic Products	"	26,665	8,523	27,570	11,945	"	مصنوعات الخزف
Toys & Sport Goods	VALUE	0	5,487	0	14,205	قيمة	لعب اطفال وادوات رياضيه
Others	"	0	33,156	0	30,250	"	اخرى
Total			340,773		442,314		المجموع

Cont'd No.(4)

تابع جدول رقم (4)

Commodity	UNIT	2003 (يناير - يونيو) (Jan. - June) 2003		2004 (يناير - يونيو) (Jan. - June) 2004		الوحدة	السلع
		الكمية Qty.	القيمة Value	الكمية Qty.	القيمة Value		
Machinery & Equipment:							الات ومعدات:-
Non-Electrical Appliances	M.T	23,282	109,997	50,255	199,251	طن متري	الات غير كهربائية
Electrical Appliances	"	14,196	60,889	10,193	83,383	"	الات كهربائية
Refrigerators	NO.	15,142	6,611	14,291	6,786	عدد	ثلاجات
Air Conditioners	"	13,863	4,318	24,054	7,289	"	مكيفات هواء
Machinery Spare Parts	VALUE	0	66,490	0	105,925	قيمة	قطع غيار الات
T.V., Radios & Recorders Ete...	"	0	55,717	0	80,762	"	تلفزيونات و راديوهات و اشربة و مسجلات و
Dry Batteries	NO.	8,220	5	57,000	19	عدد	بطاريات جافة
Accumulators	"	2,050,504	3,388	1,920,363	4,095	"	بطاريات
Tractors	"	119	4,890	1,630	8,153	"	جرارات
Ovens	"	1,129	79	3,072	204	"	افران
Others	VALUE	0	15,960	0	4,341	قيمة	اخرى
Total			328,344		500,208		المجموع
Transport Equipment:							وسائل نقل:-
Railway Locomotives	NO.	49	21	0	0	عدد	قاطرات
Railway Wagons	"	4	75	68	4,772	"	عربات قاطرات
Motor Cars	"	4,155	33,360	10,384	54,985	"	عربات صولين
Trucks & Lorries	"	18,440	66,341	12,425	102,730	"	شاحنات و لواري
Buses	"	30	1,423	975	8,764	"	بصات
Tyres & Tubes	"	650,467	15,767	863,404	24,549	"	انابيب و اطارات
Auto-Spare Parts	VALUE	0	35,622	0	83,515	قيمة	قطع غيار عربات
Motor-Cycles	NO.	2,165	1,391	3,586	2,311	عدد	دراجات بخارية
Bicycles	"	30,297	1,795	42,449	3,136	"	دراجات
Aircrafts	"	8	5,190	15	4,302	"	طائرات
Aircraft Spare Parts	VALUE	0	2,474	0	3,653	قيمة	قطع غيار طائرات
Locomotive Spare Parts	"	0	3,439	0	4,429	"	قطع غيار قاطرات
Ferries & Steamers	NO.	8	65	29	12,798	عدد	مراكب بخارية و معديات
Others	VALUE	0	1,412	0	1,988	قيمة	اخرى
Total			168,375		311,932		المجموع
Textiles:							منسوجات:-
Yarn	M.T	63	150	58	184	طن متري	غزل
Sewing Threads	"	75	292	100	516	"	خيوط حياكه
Woven Synthetic Fabric	"	5,361	21,751	5,776	31,798	"	اقمشة من حرير صناعي
Woven Cotton Fabrics	"	0	6	27	124	"	اقمشة من قطن
Woven Flax Fabrics	"	495	463	351	306	"	اقمشة من كتان
Man-Made Filament & Staple	"	65	218	28	115	"	منسوجات من شعيرات تركيبية
Wadding Of Textile Materials	"	4,201	3,019	986	1,614	"	حشو من مواد نسيجية
Carpets	VALUE	0	509	0	242	قيمة	سجاد
Special Woven Fabrics	M.T	567	3,131	333	2,935	طن متري	منسوجات بصفات خاصة
Knitted Or Crocheted Fabrics	"	0	1	0	0	"	اقمشة مصنرة
Ready Made Clothes	VALUE	0	25,909	0	42,601	قيمة	ملبوسات جاهزة
Others	"	0	67	0	361	"	اخرى
Total			55,516		80,796		المجموع
Grand Total			1,368,741		1,829,310		المجموع الكلي

جدول رقم (5) TABLE NO.(5)
 الواردات حسب القطر خلال (يناير - يونيو) 2004 (شهريا)
Imports By Country During (Jan.-June) 2004 (Monthly)
 (القيمة بالآلاف الدولارات)
 (Value In US\$.000'S)

	يناير Jan.	فبراير Feb.	مارس March	أبريل April	مايو May	يونيو June	المجموع Total	
	القيمة Value	القيمة Value	القيمة Value	القيمة Value	القيمة Value	القيمة Value	القيمة Value	
الدول الصناعية :								الدول الصناعية :
Austria	327	379	233	927	477	690	3,033	النمسا
Australia	19,797	608	21,331	10,600	18,327	19,333	89,996	أستراليا
Belgium	1,496	2,009	3,125	1,267	1,464	4,245	13,606	بلجيكا
Canada	2,345	14,975	2,109	2,174	11,270	1,792	34,665	كندا
Switzerland	2,036	1,649	1,626	2,609	1,931	4,151	14,002	سويسرا
Denmark	1,044	305	1,159	640	920	1,330	5,398	الدنمارك
Germany	7,833	11,386	13,552	16,831	21,058	25,218	95,878	ألمانيا
Spain	427	342	411	346	648	785	2,959	إسبانيا
Finland	569	720	789	4	-	375	2,457	فنلندا
France	3,725	4,918	3,273	3,943	9,189	3,398	28,446	فرنسا
United Kingdom	10,395	6,891	20,371	11,404	13,703	9,795	72,559	المملكة المتحدة
Greece	400	605	209	352	799	729	3,094	اليونان
Ireland	-	-	81	2,128	1,575	1,150	4,934	أيرلندا
Italy	6,396	3,384	5,409	10,527	7,668	10,430	43,814	إيطاليا
Japan	8,160	5,427	11,794	13,784	22,368	15,633	77,166	اليابان
Netherland	10,746	2,961	4,712	9,189	1,680	1,084	30,372	هولندا
Norway	65	2	15	1,811	1,363	16	3,272	النرويج
Portugal	-	-	18	35	560	217	830	البرتغال
New Zealand	-	29	385	469	470	0	1,353	نيوزيلاندا
Sweden	14,406	1,351	3,683	1,351	5,235	5,701	31,727	السويد
United States	1,236	1,073	2,546	456	3,100	3,447	11,858	الولايات المتحدة
Others	-	3				0	3	أخرى
Total	91,403	59,017	96,831	90,847	123,805	109,519	571,422	المجموع
الدول النامية :-								الدول النامية :-
Europe (Others) :								أوروبا (أخرى) :
Bulgaria	748	133	188	186	642	409	2,306	بلغاريا
Czechoslovakia	270	52	97	213	510	445	1,587	تشيكوسلوفاكيا
Cyprus	561	127	688	673	1,952	234	4,235	قبرص
Hungary	-	37	-	4	120	28	189	المجر
Croatia	-	98	-	-	-	-	98	كرواتيا
Malta	-	-	-	26	13	-	39	مالطا
Poland	1,024	123	299	604	196	333	2,579	بولندا
Romania	335	541	595	12	94	163	1,740	رومانيا
Russia	-	216	2,328	47	1,305	899	4,795	روسيا
Turkey	4,917	2,326	12,521	9,366	6,891	10,431	46,452	تركيا
Ukraine	2,497	2,416	3,450	2,180	2,890	3,694	17,127	أوكرانيا
Yugoslavia	-	295	98	103	46	-	542	يوغوسلافيا
Others	-	-	-	-	2,930	5,551	8,481	أخرى
Total	10,352	6,364	20,264	13,414	17,589	22,187	90,170	المجموع

Table No.(5)Cont'd

تابع جدول رقم (5)

	يناير Jan.	فبراير Feb.	مارس March	أبريل April	مايو May	يونيو June	المجموع Total	
	القيمة Value	القيمة Value	القيمة Value	القيمة Value	القيمة Value	القيمة Value	القيمة Value	
Africa :								أفريقيا :
Comesa Countries:	16,950	17,031	28,847	21,132	26,404	27,537	137,901	دول الكوميسا:
Djibuti	-	-	-	-	-	-	0	جيبوتي
Ethiopia	1	14	3	2	6	222	248	إثيوبيا
Kenya	2,037	2,828	3,487	3,403	2,626	3,498	17,879	كينيا
Uganda	1,388	2,031	2,802	2,545	2,672	1,745	13,183	يوغندا
Zaire (Congo)	-	3	-	-	-	-	3	زائير
Zimbabwe	1,061	636	524	524	419	475	3,639	زيمبابوي
Egypt	12,369	8,354	21,220	14,119	20,520	21,268	97,850	مصر
Zambia	-	-	-	-	-	-	0	زامبيا
Rwanda	-	-	600	-	-	15	615	رواندا
Burundi	-	117	29	20	70	-	236	بورندي
Seychelles	-	-	12	-	15	-	27	سيشل
Eritria	-	12	-	-	-	-	12	إريتريا
Malawi	-	-	-	-	-	-	0	مالوي
Mauriyius	-	-	-	-	-	-	0	موريشس
Angola	-	-	-	-	-	-	0	أنجولا
Comoros	-	-	-	-	-	-	0	جزر القمر
Madagascar	-	33	-	13	-	-	46	مدغشقر
Swaziland	94	3,003	170	506	76	310	4,159	سوازيلاند
Namibia	-	-	-	-	-	4	4	ناميبيا
Congo	-	-	-	-	-	-	0	الكنغو
Others Africa Countries	2,119	1,516	4,153	3,122	6,771	7,410	25,091	دول أفريقية أخرى:
Nigeria	-	1	-	-	1	-	2	نيجيريا
Morocco	155	3	19	244	25	57	503	المغرب
Tunisia	10	4	-	-	-	-	14	تونس
Algeria	-	-	-	-	-	8	8	الجزائر
Somalia	-	-	-	58	73	-	131	الصومال
South Africa	1,617	1,471	3,772	2,673	6,203	6,601	22,337	جنوب أفريقيا
Others	337	37	362	147	469	744	2,096	أخرى
Total	19,069	18,547	33,000	24,254	33,175	34,947	162,992	المجموع

Table No.(5)Cont'd

تابع جدول رقم (5)

	يناير Jan.	فبراير Feb.	مارس March	ابريل April	مايو May	يونيو June	المجموع Total	
	القيمة Value	القيمة Value	القيمة Value	القيمة Value	القيمة Value	القيمة Value	القيمة Value	
Asia :								اسيا :
Bangladesh	7,408	1,165	4,057	1,060	213	32	13,935	بنغلاديش
China	31,915	22,165	30,933	31,972	50,497	45,353	212,835	الصين
Hong Kong	28	290	85	105	204	19	731	هونغ كونج
Indonesia	5,394	1,844	3,637	5,573	4,485	2,871	23,804	اندونيسيا
India	6,834	7,238	19,288	16,584	23,152	13,705	86,801	الهند
Iran	4,172	185	1,242	1,496	2,870	3,311	13,276	ايران
South Korea	2,872	2,552	6,526	5,380	6,134	8,810	32,274	كوريا الجنوبية
Malaysia	2,818	1,513	3,757	2,194	2,702	4,914	17,898	ماليزيا
Pakistan	1,087	473	884	1,749	1,808	1,510	7,511	باكستان
Singapore	488	503	685	652	1,007	985	4,320	سنغافورة
Thailand	573	496	1,293	3,944	2,421	694	9,421	تايلاند
Taiwan	438	622	876	879	1,728	1,351	5,894	تايوان
Others	224	124	561	77	231	622	1,839	اخرى
Total	64,251	39,170	73,824	71,665	97,452	84,177	430,539	المجموع
Middle East :								الشرق الاوسط :
United Arab Emirates	23,047	13,884	17,385	19,716	19,750	24,737	118,519	الإمارات العربية المتحدة
Bahrain	54	8,379	2	16	8,736	16	17,203	البحرين
Iraq	-	-	-	-	-	-	0	العراق
Jordan	3,291	1,707	2,664	3,686	3,351	2,692	17,391	الأردن
Kuwait	768	631	889	990	1,147	508	4,933	الكويت
Lebanon	2,256	523	101	465	2,000	338	5,683	لبنان
Libya	-	-	5	1	-	-	6	ليبيا
Oman	338	331	163	204	407	466	1,909	عمان
Qatar	164	-	105	22	99	4	394	قطر
Saudi Arabia	34,071	25,899	37,308	39,931	38,218	38,254	213,681	السعودية
Syrian Arab Republic	1,525	581	1,007	1,318	3,747	1,626	9,804	سوريا
Yemen	176	37	876	12	650	498	2,249	اليمن
Others	-	-	-	-	-	0	0	اخرى
Total	65,690	51,972	60,505	66,361	78,105	69,139	391,772	المجموع
Western Hemisphere :								نصف الكرة الغربي :
Argentina	-	47	18	63	42	80	250	الأرجنتين
Brazil	356	171	119	1,293	1,132	638	3,709	البرازيل
Ecuador	543	1,733	1,766	3,760	3,698	4,333	15,833	الإكوادور
Jamaica	-	-	-	0	-	-	0	جامايكا
Mexico	168	56	158	56	45	-	483	المكسيك
Panama	8	2	34	0	-	53	97	بنما
Others	148	74	600	119	98	14	1,053	اخرى
Total	1,223	2,083	2,695	5,291	5,015	5,118	21,425	المجموع
Others Countries	54,375	37,878	60,739	2,246	4,198	1,554	160,990	اقطار اخرى
Grand Total	306,363	215,031	347,858	274,078	359,339	326,641	1,829,310	المجموع الكلي

جدول رقم (6) TABLE NO.(6)
الواردات حسب الاقطار والسلع خلال (يناير- يونيو) 2004
IMPORTS BY COUNTRY & COMMODITY DURING (JAN. - JUNE) 2004
(القيمة بالآلاف الدولارات)
(VALUE IN US.\$ 000 ' S)

Countries	بن Coffee	شاي Tea	قمح ودقيق Wheat & Wheat Flour	مواد غذائية اخرى Other Food Stuffs	مشروبات وتبغ Beverages & Tobacco	منتجات بترولية Petroleum Products	مواد خام Crude Materials	الكيمواويات Chemicals	مصنوعات Manuf. Goods	آلات ومعدات Machinery & Equip.	وسائل نقل Transport Equip.	المنسوجات Textiles	المجموع Total	الاقطار
Industrial Countries:														الدول الصناعية:-
Austria	0	0	0	0	75	0	10	181	2,270	477	20	0	3,033	النمسا
Australia	0	0	80,080	1,551	0	0	49	1,312	1,402	4,853	737	12	89,996	أستراليا
Belgium	0	0	0	634	0	84	258	1,409	723	9,119	1,379	0	13,606	بلجيكا
Canada	0	0	25,209	333	0	0	0	1,000	1,049	5,397	1,658	19	34,665	كندا
Switzerland	0	0	0	53	0	66	27	3,442	5,729	3,072	992	621	14,002	سويسرا
Denmark	0	0	0	841	363	14	225	1,917	215	1,765	57	1	5,398	الدنمارك
Germany	0	0	0	2,118	311	139	1,068	7,216	10,164	52,993	21,672	197	95,878	ألمانيا
Spain	0	0	0	147	43	0	105	460	1,961	162	81	0	2,959	إسبانيا
Finland	0	0	0	0	0	0	0	37	1,776	621	23	0	2,457	فنلندا
France	0	0	121	806	97	13	79	5,043	3,173	8,526	10,503	85	28,446	فرنسا
United Kingdom	156	12	0	2,444	733	3,909	923	9,283	16,829	31,458	6,647	165	72,559	المملكة المتحدة
Greece	0	0	0	188	5	0	10	278	944	958	710	1	3,094	اليونان
Ireland	0	0	0	0	4,691	0	0	223	0	20	0	0	4,934	أيرلندا
Italy	0	0	0	1,944	76	19	442	3,609	7,495	19,980	10,186	63	43,814	إيطاليا
Japan	0	0	0	0	0	3	119	632	3,397	18,520	54,340	155	77,166	اليابان
Netherlands	0	0	0	3,376	0	859	331	2,053	928	1,988	20,801	36	30,372	هولندا
Norway	0	0	0	0	0	0	59	17	2	94	3,100	0	3,272	النرويج
Portugal	0	0	0	0	0	0	0	181	96	416	137	0	830	البرتغال
New Zealand	0	0	0	1,274	0	0	0	55	24	0	0	0	1,353	نيوزيلندا
Sweden	0	0	0	59	0	0	27	569	6,652	24,392	28	0	31,727	السويد
United States	0	0	2,784	3,447	0	0	62	360	900	3,724	535	46	11,858	الولايات المتحدة
Total	156	12	108,194	19,215	6,394	5,106	3,794	39,277	65,729	188,535	133,606	1,401	571,419	المجموع
Developing Countries:														الدول النامية:-
Europe:														أوروبا:-
Bulgaria	0	0	0	22	0	17	0	80	1,494	163	530	0	2,306	بلغاريا
Czechoslovakia	0	0	0	0	0	0	0	25	98	91	1,357	16	1,587	تشيكوسلوفاكيا
Cyprus	0	0	0	162	0	0	0	2,041	134	1,897	0	1	4,235	قبرص
Hungary	0	0	0	28	0	0	0	37	3	121	0	0	189	المجر
Poland	0	0	0	249	0	0	0	2	930	1,392	6	0	2,579	بولندا
Romania	0	0	0	0	0	0	0	63	908	230	539	0	1,740	رومانيا
Russia	0	0	0	0	0	0	0	0	4,587	77	131	0	4,795	روسيا
Turkey	0	0	12	8,610	0	162	510	522	17,927	13,008	3,917	1,784	46,452	تركيا
Ukraine	0	0	0	8	0	106	62	4	11,804	3,604	1,475	64	17,127	أوكرانيا
Total	0	0	12	9,079	0	285	572	2,774	37,885	20,583	7,955	1,865	81,010	المجموع

تابع جدول رقم (6)

Table No. (6) Cont'd

Countries	بن Coffee	شاي Tea	قمح ودقيق قمح Wheat & Wheat Flour	مواد غذائية اخرى Other Food Stuffs	مشروبات وتبغ Beverages & Tobacco	منتجات بترولية Petroleum Products	مواد خام Crude Materials	الكيمائيات Chemicals	مصنوعات Manuf. Goods	آلات ومعدات Machinery & Equip.	وسائل نقل Transport Equip.	المنسوجات Textiles	المجموع Total	الاقطار
Africa :														
Comesa Countries:	13,838	16,220	0	7,624	4,270	2,123	1,080	6,872	62,649	13,659	9,203	363	137,901	دول الكوميسا:
Djibuti	0	0	0	0	0	0	0	0	0	0	0	0	0	جيبوتي
Ethiopia	5	0	0	5	0	0	0	0	222	15	1	0	248	اثيوبيا
Kenya	837	15,869	0	59	39	79	0	298	528	117	8	45	17,879	كينيا
Uganda	12,996	103	0	82	0	0	0	0	1	1	0	0	13,183	يوغندا
Zaire (Congo)	0	0	0	0	0	0	0	0	0	3	0	0	3	زائير
Zimbabwe	0	0	0	0	3,639	0	0	0	0	0	0	0	3,639	زيمبابوي
Egypt	0	248	0	7,455	592	2,044	1,045	6,084	61,640	9,863	8,577	302	97,850	مصر
Zambia	0	0	0	0	0	0	0	0	0	0	0	0	0	زامبيا
Rwanda	0	0	0	0	0	0	0	0	0	0	615	0	615	رواندا
Burundi	0	0	0	0	0	0	0	0	0	236	0	0	236	بورندي
Seychelles	0	0	0	0	0	0	0	15	0	12	0	0	27	سيشيل
Eritria	0	0	0	0	0	0	0	0	12	0	0	0	12	اريتريا
Malawi	0	0	0	0	0	0	0	0	0	0	0	0	0	مالوي
Mauritius	0	0	0	0	0	0	0	0	0	0	0	0	0	موريشس
Angola	0	0	0	0	0	0	0	0	0	0	0	0	0	انجولا
Comoros	0	0	0	0	0	0	0	0	0	0	0	0	0	جزر القمر
Madagascar	0	0	0	13	0	0	33	0	0	0	0	0	46	مدغشقر
Swaziland	0	0	0	10	0	0	2	475	246	3,408	2	16	4,159	سوازيلاند
Namibia	0	0	0	0	0	0	0	0	0	4	0	0	4	ناميبيا
Congo	0	0	0	0	0	0	0	0	0	0	0	0	0	الكونغو
Others Africa Countries	0	0	0	98	3	105	44	971	15,231	5,836	699	8	22,995	دول افريقية اخرى:
Nigeria	0	0	0	0	0	0	0	0	2	0	0	0	2	نيجيريا
Morocco	0	0	0	23	3	0	0	0	193	260	24	0	503	المغرب
Tunisia	0	0	0	0	0	0	0	0	10	0	4	0	14	تونس
Algeria	0	0	0	0	0	0	0	0	0	0	0	8	8	الجزائر
Somalia	0	0	0	13	0	0	0	0	0	58	60	0	131	الصومال
South Africa	0	0	0	62	0	105	44	971	15,026	5,518	611	0	22,337	جنوب افريقيا
Total	13,838	16,220	0	7,722	4,273	2,228	1,124	7,843	77,880	19,495	9,902	371	160,896	المجموع

تابع جدول رقم (6)

Table No. (6) Cont'd

Countries	بن Coffee	شاي Tea	قمح ودقيق قمح Wheat & Flour	مواد غذائية اخرى Other Food Stuffs	مشروبات وتبغ Beverages & Tobacco	منتجات بترولية Petroleum Products	مواد خام Crude Materials	الكيمواويات Chemicals	مصنوعات Manuf. Goods	آلات ومعدات Machinery & Equip.	وسائل نقل Transport Equip.	المنسوجات Textiles	المجموع Total	الاقطار
Asia:														اسيا:-
Bangladesh	0	0	0	0	0	0	0	0	13,539	80	306	10	13,935	بنغلاديش
China	3	38	5,515	4,261	381	57	308	18,757	54,483	76,620	26,535	25,877	212,835	الصين
Hong Kong	0	0	0	33	0	0	0	161	180	357	0	0	731	هونغ كونج
Indonesia	0	78	0	1,456	0	0	6,417	659	5,683	7,782	541	1,188	23,804	اندونيسيا
India	0	81	16,118	1,781	326	87	1,176	15,204	20,566	15,060	13,191	3,211	86,801	الهند
Iran	0	0	0	1,202	0	261	75	5,011	772	2,287	3,668	0	13,276	ايران
S.Korea	0	21	0	30	0	0	1,696	2,713	2,186	11,780	13,685	163	32,274	كوريا الجنوبية
Malaysia	0	0	0	3,694	0	473	4,279	836	3,800	3,912	879	25	17,898	ماليزيا
Pakistan	0	0	0	69	0	1	47	1,393	2,401	414	653	2,533	7,511	باكستان
Singapore	0	0	0	195	0	389	500	646	704	1,586	300	0	4,320	سنغافورة
Thailand	0	0	0	390	35	0	141	192	1,264	4,542	2,539	318	9,421	تايلاند
Taiwan	0	0	0	39	0	4	33	583	734	3,809	653	39	5,894	تايوان
Total	3	218	21,633	13,150	742	1,272	14,672	46,155	106,312	128,229	62,950	33,364	428,700	المجموع
Middle East:														الشرق الاوسط:-
Arab Emirrates	0	0	5,818	3,789	121	4,564	1,302	7,259	31,841	41,927	12,173	9,725	118,519	الإمارات العربية
Bahrain	0	0	0	0	0	13,885	3,087	16	14	124	77	0	17,203	البحرين
Iraq	0	0	0	0	0	0	0	0	0	0	0	0	0	العراق
Jordan	0	0	0	155	0	7	704	9,067	5,525	779	947	207	17,391	الأردن
Kuwait	0	0	27	28	78	0	3,802	64	886	48	0	0	4,933	الكويت
Lebanon	0	0	0	203	0	0	0	342	2,465	2,658	0	15	5,683	لبنان
Libya	0	0	0	0	0	0	0	0	2	3	0	1	6	ليبيا
Oman	0	0	227	463	2	0	74	776	135	230	2	0	1,909	عمان
Qatar	0	0	0	0	0	0	263	37	16	45	30	3	394	قطر
Saudi Arabia	129	7	0	7,054	202	17,406	12,808	15,264	66,831	41,583	45,108	7,289	213,681	السعودية
Syria	0	0	0	628	0	0	4	782	3,186	2,308	33	2,863	9,804	سوريا
Yemen	0	0	0	0	0	857	0	155	1,178	57	2	0	2,249	اليمن
Total	129	7	6,072	12,320	403	36,719	22,044	33,762	112,079	89,762	58,372	20,103	391,772	المجموع
Western Hemisphere:														نصف الكرة الغربي:-
Argentina	0	0	0	161	0	0	0	8	14	67	0	0	250	الأرجنتين
Brazil	0	0	0	573	1,326	0	0	93	155	1,472	90	0	3,709	البرازيل
Ecuador	0	67	0	2,291	17	0	219	945	4,867	6,495	929	3	15,833	الإكوادور
Mexico	0	0	0	0	0	0	0	381	0	102	0	0	483	المكسيك
Panama	0	0	0	35	0	0	0	1	17	11	0	33	97	بنما
Total	0	67	0	3,060	1,343	0	219	1,428	5,053	8,147	1,019	36	20,372	المجموع
Other Countries:	77	258	0	10,203	3,693	956	3,305	12,032	37,376	45,457	38,128	23,656	175,141	أقطار اخرى:-
Grand Total	14,203	16,782	135,911	74,749	16,848	46,566	45,730	143,271	442,314	500,208	311,932	80,796	1,829,310	المجموع الكلي

جدول رقم (7).TABLE NO.
الواردات الحكومية بالسلع خلال (يناير - يونيو) 2004م (شهريا)
Government Imports By Commodity During (Jan. - June) 2004 (Monthly)
(القيمة بالآف الدولارات)
(Value In US.\$000'S)

	يناير Jan.	فبراير Feb.	مارس March	أبريل April	مايو May	يونيو June	يوليو July	المجموع Total	
	القيمة Value	القيمة Value	القيمة Value	القيمة Value	القيمة Value	القيمة Value	القيمة Value	القيمة Value	
مواد غذائية :									مواد غذائية :
Wheat	-	-	-	-	-	-	-	0	قمح
Wheat Flour	-	-	-	-	-	-	-	0	دقيق قمح
Sugar	-	-	-	-	-	-	-	0	سكر
Tea	-	-	-	-	-	-	-	0	شاي
Coffee	-	-	-	-	-	-	-	0	بن
Dairy Products	-	-	-	-	-	-	-	0	منتجات الألبان
Fish & Canned Fish	-	-	-	-	-	-	-	0	أسماك ومعلبات الأسماك
Meat & Meat Products	-	-	-	-	-	-	-	0	لحوم ومنتجاتها
Fruits & Fruit Products	12	-	-	-	-	-	-	12	فواكه ومنتجاتها
Vegetable & Veget. Products	-	-	-	-	-	-	-	0	خضروات ومنتجاتها
Confectionery, Sweets & Biscuits	-	-	-	-	-	-	-	0	حلويات وبسكويت
Lentil	-	-	-	-	-	-	-	0	عدس
Animal & Veget. Oils	-	32	-	-	-	-	-	32	زيوت حيوانية ونباتية
Spices	-	-	-	-	-	-	-	0	بهارات
Rice	-	-	-	-	-	-	-	0	أرز
Others	-	-	-	-	59	3	-	62	أخرى
Total	12	32	0	0	59	3	0	106	المجموع
المشروبات والتبغ :									المشروبات والتبغ :
Soft Drinks	-	-	-	-	-	-	-	0	مشروبات معدنية
Cigarettes	-	-	-	-	-	-	-	0	سجائر
Tobacco	-	-	-	-	-	-	-	0	تبغ
Others	-	-	-	-	-	-	-	0	أخرى
Total	0	0	0	0	0	0	0	0	المجموع
مواد خام :									مواد خام :
Petroleum Products	90	7,384	-	-	8,632	-	9,740	25,846	منتجات بترولية
Crude Plastics	-	-	-	-	-	-	5	5	خام البلاستيك
Crude Rubber	-	-	-	-	-	-	-	0	خام المطاط
Tallow	-	-	-	-	-	-	-	0	شحوم
Seeds For Sowing	-	-	-	-	-	-	-	0	بذور وتقاوى
Packing Paper	-	-	-	-	-	-	-	0	ورق تغليف
Others	-	-	-	-	-	-	-	0	أخرى
Total	90	7,384	0	0	8,632	0	9,745	25,851	المجموع

Table No.(7) Con't

تابع جدول رقم (7)

	يناير Jan.	فبراير Feb.	مارس March	أبريل April	مايو May	يونيو June	يوليو July	المجموع Total	
	القيمة Value	القيمة Value	القيمة Value	القيمة Value	القيمة Value	القيمة Value	القيمة Value	القيمة Value	
Chemicals :									مواد كيميائية :
Medical & Pharmaceutical Products	1,111	1,411	-	-	2,973	2,290	766	8,551	ادوية ومعدات طبية وصيدلية
Chemicals Products	313	3	-	-	102	122	48	588	عناصر كيميائية ومركباتها
Fertilizers	-	-	-	-	-	4,158	1,596	5,754	اسمدة
Tanning & Dyeing Materials	-	6	-	-	12	158	32	208	مواد للديباغة والصباغة والتلوين
Perfumes & Cosmetics	2	-	-	-	-	-	-	2	عطور ومستحضرات تجميل
Explosives	388	-	-	-	381	-	-	769	مفرقعات
Insecticides	-	606	-	-	2	-	436	1,044	مبيدات حشرية
Others	130	144	-	-	13	67	2,571	2,925	أخرى
Total	1,944	2,170	0	0	3,483	6,795	5,449	19,841	المجموع
Manufactured Goods :									مصنوعات :
Leather Products	2	-	-	-	-	-	-	2	مصنوعات الجلود
Manufactured Rubber	3	-	-	-	82	30	364	479	مصنوعات المطاط
Manufactured Plastics	308	23	-	-	204	222	6	763	مصنوعات البلاستيك
Manufactured Wood & Cork	946	-	-	-	-	-	78	1,024	مصنوعات خشب وفلين
Glass & Glassware	10	5	-	-	87	-	30	132	مصنوعات الزجاج
Iron & Steel	1,091	1,959	-	-	1,520	303	674	5,547	حديد وصلب
Manufactured Metal	76	18	-	-	680	15	465	1,254	مصنوعات المعادن
Footwear	-	-	-	-	-	-	-	0	أحذية
Jute & Sacks	633	556	-	-	-	-	-	1,189	خيش وجوالات
Books, Magazines, And Newspapers	1,487	1,125	-	-	1,172	159	420	4,363	كتب ومجلات وجراند
Cement & Asbestos Pipes	138	19	-	-	92	61	-	310	أسمنت ومواسير اسبستس
Scientific Equipments	2,041	1,589	-	-	1,810	621	876	6,937	أجهزة علمية
Paper Products	167	21	-	-	261	16	193	658	مصنوعات الورق
Ceramic Products	-	10	-	-	-	5	-	15	مصنوعات الخزف
Toys & Sport Goods	1	-	-	-	-	-	27	28	لعب اطفال وأدوات رياضية
Others	143	979	-	-	412	288	17	1,839	أخرى
Total	7,046	6,304	0	0	6,320	1,720	3,150	24,540	المجموع

Table No.(7) Con't

تابع جدول رقم (7)

	يناير Jan. القيمة Value	فبراير Feb. القيمة Value	مارس March القيمة Value	أبريل April القيمة Value	مايو May القيمة Value	يونيو June القيمة Value	يوليو July القيمة Value	المجموع Total القيمة Value	
Machinery & Equipment :									الآلات ومعدات :-
Non-Electrical Appliances	5,385	1,296	-	-	9,282	1,815	394	18,172	الآلات غير كهربائية
Electrical Appliances	1,019	548	-	-	1,258	970	568	4,363	الآلات كهربائية
Refrigerators	53	57	-	-	705	4	-	819	ثلاجات
Air Conditioners	47	112	-	-	11	63	-	233	مكيفات هواء
Machinery Spare Parts	1,634	1,246	-	-	1,277	717	1,619	6,493	قطع غيار الآلات
T.V., Radios & Recorders etc..	74	35	-	-	135	35	8	287	تلفزيونات ورايوهات واشروطة ومسجلات واجهزة اتصال
Dry Batteries	-	-	-	-	-	-	-	0	بطاريات جافة
Accumulators	17	6	-	-	-	1	-	24	بطاريات
Tractors	-	748	-	-	2,104	1,843	-	4,695	جرارات
Ovens	-	-	-	-	19	-	-	19	أفران
Others	-	-	-	-	-	-	-	0	أخرى
Total	8,229	4,048	0	0	14,791	5,448	2,589	35,105	المجموع
Transport Equipment :									وسائل نقل :
Railway Locomotives	-	-	-	-	-	-	-	0	قاطرات
Railway Wagons	-	87	-	-	12	-	-	99	عربات قاطرات
Motor Cars	517	1,041	-	-	2,383	1,122	2,592	7,655	عربات صولين
Trucks & Lorries	373	372	-	-	5,796	1,464	1,822	9,827	شاحنات و لواري
Buses	-	-	-	-	174	17	-	191	بصات
Tyres & Tubes	-	72	-	-	187	3	100	362	انابيب واطارات
Auto-Spare Parts	1,080	558	-	-	1,117	215	99	3,069	قطع غيار عربات
Motor-Cycles	-	-	-	-	1	-	-	1	دراجات بخارية
Bicycles	-	-	-	-	-	-	-	0	دراجات
Aircrafts	-	-	-	-	-	291	-	291	طائرات
Aircraft Spare Parts	-	1	-	-	-	-	-	1	قطع غيار طائرات
Locomotive Spare Parts	497	40	-	-	215	104	2	858	قطع غيار قاطرات
Ferries & Steamers	3,626	-	-	-	348	339	-	4,313	مراكب بخارية ومعدات
Others	-	-	-	-	-	-	-	0	أخرى
Total	6,093	2,171	0	0	10,233	3,555	4,615	26,667	المجموع
Textiles :									منسوجات :
Yarn	-	-	-	-	-	-	-	0	غزل
Sewing Threads	-	-	-	-	-	-	-	0	خيوط حياكة
Woven Synthetic Fabric	1	-	-	-	-	-	-	1	أقمشة من حرير صناعي
Woven Cotton Fabrics	-	-	-	-	-	-	-	0	أقمشة من قطن
Woven Flax Fabrics	-	-	-	-	-	-	-	0	أقمشة من كتان
Man-Made Filament & Staple	-	-	-	-	-	-	-	0	منسوجات من شعيرات تركيبية
Wadding Of Textile Materials	-	4	-	-	-	-	-	4	حشو من مواد تنسجية
Carpets	-	-	-	-	-	12	5	17	سجاد
Special Woven Fabrics	-	-	-	-	11	-	-	11	منسوجات بصفات خاصة
Knitted Or Crocheted Fabrics	-	-	-	-	-	-	-	0	أقمشة مصنرة
Ready Made Clothes	5	7	-	-	50	26	179	267	ملبوسات جاهزة
Others	-	-	-	-	-	-	-	0	أخرى
Total	6	11	-	-	61	38	184	300	المجموع
Others	107	126	-	-	4	145	1,761	2,143	أخرى
Grand Total	23,527	22,246	0	0	43,583	17,704	27,493	134,553	المجموع الكلي

جدول رقم (8) TABLE NO.

الواردات الحكومية حسب القطر خلال الفترة (يناير - يونيو) 2004 شهرياً

Government Imports By Country During (Jan. - June) 2004 (Monthly)

(القيمة بالآلاف الدولارات)

(Value In US.\$000'S)

	يناير Jan.	فبراير Feb.	مارس March	أبريل April	مايو May	يونيو June	يوليو July	المجموع Total	
	القيمة Value	القيمة Value	القيمة Value	القيمة Value	القيمة Value	القيمة Value	القيمة Value	القيمة Value	
الدول الصناعية :-									
Austria النمسا				-		144		144	
Australia أستراليا		146	37	283	570		100	1,136	
Belgium بلجيكا		153			2	493	539	1,187	
Canada كندا	350	1		569	91	896	-	1,907	
Switzerland سويسرا	9		147	117	310	49	19	651	
Denmark الدنمارك	26	108	545	194	204	167	12	1,256	
Germany ألمانيا	622	840	1,099	1,173	2,116	901	1,555	8,306	
Spain إسبانيا					195		96	291	
Finland فنلندا		456					-	456	
France فرنسا	230	953	433	241	754	119	1,061	3,791	
United Kingdom المملكة المتحدة	1,031	663	7,910	800	2,661	1,346	949	15,360	
Greece اليونان		39	3		303	80	137	562	
Ireland أيرلندا							-	0	
Italy إيطاليا	1,481	336	330	45	243	54	84	2,573	
Japan اليابان	3,578	1,593	852	3,120	3,814	2,273	3,334	18,564	
Netherland هولندا	3,770	22	133	7,972	132	-	-	12,029	
Norway النرويج						31	-	31	
Portugal البرتغال							-	0	
Sweden السويد	2	79	1,132	7	59		3	1,282	
United States الولايات المتحدة			206	145	7	1,867	-	2,225	
Others أخرى	557						-	557	
المجموع	11,656	5,389	12,827	14,666	11,461	8,420	7,889	72,308	
أوروبا (أخرى) :									
Bulgaria بلغاريا							-	0	
Czechoslovakia تشيكوسلوفاكيا							-	0	
Cyprus قبرص	128						-	128	
Hungary المجر					117		-	117	
Poland بولندا	797						-	797	
Romania رومانيا							-	0	
Russia روسيا							-	0	
Turkey تركيا	47	5	255	150	626	515	6	1,604	
Ukraine أوكرانيا					299		-	299	
Others أخرى		590	196	103			-	889	
المجموع	971	595	451	253	1,042	515	6	3,834	
أفريقيا :									
Djibouti جيبوتي							-	0	
Ethiopia إثيوبيا							-	0	
Kenya كينيا					10		-	10	
Morocco المغرب					18	1	1	20	
South Africa جنوب أفريقيا	62	836	111	3	2,424	39	190	3,665	
Tunisa تونس							-	0	
Uganda أوغندا							-	0	
Zaire زائير		2					-	2	
Zimbabwe زمبابوي							-	0	
Others أخرى	100			392				594	
المجموع	162	838	111	395	2,452	40	293	4,291	

تابع جدول رقم (8)

Table No.(8) Cont'd

	يناير Jan.	فبراير Feb.	مارس March	أبريل April	مايو May	يونيو June	يوليو July	المجموع Total	
	القيمة Value	القيمة Value	القيمة Value	القيمة Value	القيمة Value	القيمة Value	القيمة Value	القيمة Value	
Asia :									آسيا :
Bangladesh			2,973				-	2,973	بنغلاديش
China	2,589	3,371	3,780	5,238	7,217	394	586	23,175	الصين
Hong Kong					5	6	-	11	هونغ كونج
Indonesia	16		255				-	271	اندونيسيا
India	1,090	1,713	2,409	1,441	2,124	639	629	10,045	الهند
Iran	96	32	53				9,685	9,866	إيران
South Korea	114	591	288	883	270	101	821	3,068	كوريا الجنوبية
Malaysia	961			166	97	74	228	1,526	ماليزيا
Pakistan	10	98	303	154	59	118	111	853	باكستان
Singapore		6	75				-	81	سنغافورة
Thailand	54	47	25	37	14		-	177	تايلاند
Taiwan		74			50		-	124	تايوان
Others	116	29		24			77	246	أخرى
Total	5,046	5,961	10,161	7,943	9,836	1,332	12,137	52,416	المجموع
Middle East :									الشرق الاوسط :
United Arab Emirates	1,189	605	2,144	474	210	989	2,942	8,553	الإمارات العربية المتحدة
Bahrain		7,368			8,637		-	16,005	البحرين
Egypt	248	22	713	567	483	343	1,157	3,533	مصر
Iraq							-	0	العراق
Jordan	140	1	119	109	2	62	190	623	الأردن
Kuwait	46				1		1	48	الكويت
Lebanon	1,528	20			1,161	11	-	2,720	لبنان
Libya							-	0	ليبيا
Oman		1			3	1	27	32	عمان
Qatar	1						-	1	قطر
Saudi Arabia	1,130	1,245	2,591	11,338	4,097	5,330	901	26,632	السعودية
Syrian Arab Republic	122	36	31	6	16	35	9	255	سوريا
Yemen	155	20					-	175	اليمن
Others							-	0	أخرى
Total	4,559	9,318	5,598	12,494	14,610	6,771	5,227	58,577	المجموع
Western Hemisphere :									نصف الكرة الغربي :
Argentina							-	0	الأرجنتين
Brazil				98	183	183	-	464	البرازيل
Jamaica							-	0	جاميكا
Ecuador	160	37	56	368	147		48	816	الإكوادور
Mexico							-	0	المكسيك
Panama							-	0	بنما
Others			49		2		-	51	أخرى
Total	160	37	105	466	332	183	48	1,331	المجموع
Others Countries	973	108		64	3,850	443	1,893	7,331	أقطار أخرى:-
Grand Total	23,527	22,246	29,253	36,281	43,583	17,704	27,493	200,088	المجموع الكلي