

Central Bank of Sudan
Statistics Directorate



بنك السودان المركزي
إدارة الإحصاء

الموجز الإحصائي للتجارة الخارجية

يناير - مارس 2009

Foreign Trade Statistical Digest
January – March 2009

Central Bank of Sudan

Khartoum – Almogran

P. O. Box: 313

Tel: (249) 87056065

Fax: (249) 183781341

Website: <http://www.cbos.gov.sd>

Email: research@cbos.gov.sd

بنك السودان المركزي

الخرطوم – المقرن

ص. ب. : 313

ت : (249) 87056065

فاكس : (249) 183781341

الموقع على الانترنت : <http://www.cbos.gov.sd>

بريد الكتروني : research@cbos.gov.sd

Printed By : Digital Co. Tel.: +249 9122 552 72 Fax: +249 183 785 443

الموجز الإحصائي للتجارة الخارجية
Foreign Trade Statistical Digest

Contents	الجدول Table	الصفحة Page	المحتويات
Introduction		4	المقدمة
Trade Balance During the period 2005 - (January- March) 2009		5	الميزان التجاري خلال الفترة 2005- (يناير- مارس) 2009
Section (A) Exports			القسم الأول الصادرات
Summary of Exports during the period (January- March) 2009	1	8	ملخص الصادرات خلال الفترة (يناير - مارس) 2009
Exports by commodities during the period (January- March) 2009 (Monthly)	2	12	الصادرات حسب السلع خلال الفترة (يناير- مارس) 2009 (شهرية)
Exports by commodities during the period (January- March) 2009 (Quarterly)	3	13	الصادرات حسب السلع خلال الفترة (يناير- مارس) 2009 (ربع سنوي)
Exports By commodities during the period (January- March) 2008& 2009	4	14	الصادرات حسب السلع خلال الفترة (يناير- مارس) 2009 -2008
Exports By country during the period (January- March) 2009 (Monthly)	5	15-17	الصادرات حسب القطر خلال الفترة (يناير- مارس) 2009 (شهرية)
Exports By country & commodity during the period (January- March) 2009	6	18-20	الصادرات حسب القطر والسلعة خلال الفترة 2009 (يناير- مارس)
Section (B) Imports			القسم الثاني الواردات
Summary of Imports during the period (January- March) 2009	1	22	ملخص الواردات خلال الفترة (يناير- مارس) 2009
Imports by Commodities during the period (January- March) 2009 (Monthly)	2	24-26	الواردات حسب السلع خلال الفترة (يناير- مارس) 2009 (شهرية)
Imports by Commodities during the period (January- March) 2009 Quarterly)	3	27-29	الواردات حسب السلع خلال الفترة (يناير- مارس) 2009 (ربع سنوي)
Imports by Commodities During the period (January- March) 2008- 2009	4	30-32	الواردات حسب السلع خلال الفترة (يناير- مارس) 2009 -2008
Imports by Country during the period (January- March) 2009 Monthly)	5	33-35	الواردات حسب القطر خلال الفترة (يناير- مارس) 2009 (شهرية)
Imports by Country & Commodity during the period (January- March) 2009	6	36-38	الواردات حسب القطر والسلعة خلال الفترة 2009 (يناير- مارس)
Government Imports by Commodities during the period (January- March) 2009 (Monthly)	7	39-41	الواردات الحكومية بالسلع خلال الفترة (يناير- مارس) 2009 (شهرية)
Government Imports by Country during the period (January- March) 2009 (Monthly)	8	42-43	الواردات الحكومية حسب القطر خلال الفترة (يناير- مارس) 2009 (شهرية)

Introduction

The foreign trade statistics presented here, cover all Exports and Imports registered at the customs stations in Port Sudan "the main port", Juba, Wadi Halfa, Kassala, Elgeneina, Bassunda, Elkurmk, Geisan, Muleet, Lokadi, El Galabat, Alabedia, Dongola, Hamart Elsheikh, Abu Hamed, Um Dafug, Elgadaref and Sooba. They also include the exports and the imports channeled through Khartoum Airport and Post Office in Khartoum.

The imports are valued on C.I.F. basis, which represent the cost of goods, insurance and freight at the port of destination. Exports are valued on F.O.B basis, which exclude the value of insurance and freight.

The foreign trade statistics exclude gifts, personal effects, and any other imports for exhibition for a period not more than six months, whereas the values of rent are recorded in the balance of payments statistics.

This data is also published by Central Bureau of Statistics in local currency, and can be found in the General Customs Department.

المقدمة

تعتمد إحصاءات التجارة الخارجية المدرجة في هذا الموجز على أرقام الصادرات و الواردات التي تم تسجيلها في المحطات الجمركية المتواجدة في بور تسودان ، جوبا ، وادي حلفا ، كسلا ، الجنيمة ، باسندا ، الكرمك ، قيسان ، مليط ، لوكدي ، القلابات ، العبيدية ، دنقلا ، حمرة الشيخ ، أبوحمد ، ام دافوق ، القصارف والحاويات سوبا. وتشتمل أيضاً على الصادرات والواردات التي تمت عن طريق مطار الخرطوم وبوستة الخرطوم العمومية . ويعتبر ميناء بور تسودان المنفذ الرئيسي الذي تتم عن طريقه معظم تجارة البلاد الخارجية.

تحسب الواردات علي أساس (سيف) أي أن القيمة تمثل تكلفة البضاعة، التأمين والترحيل حتى ميناء الوصول. أما الصادرات فهي مبنية على أساس (فوب) أي أن قيمة البضاعة لاتشمل تكلفة التأمين والترحيل

نشير إلى أن إحصاءات التجارة الخارجية لا تشمل قيم الهدايا ، الأمتعة الشخصية وما يتم استجاره لأغراض العرض لفترة لا تتعدى ستة أشهر، غير أن قيم التأجير تظهر ضمن إحصاءات ميزان المدفوعات.

أيضاً يصدر الجهاز المركزي للإحصاء بيانات عن الصادرات والواردات والميزان التجاري بالعملة المحلية. كما يمكن طلب بيانات التجارة الخارجية من رئاسة شرطة الجمارك.

الميزان التجاري خلال الفترة 2000 - (يناير-مارس) 2009
Trade Balance During The Period 2000 - (Jan. - Mar.) 2009
 (القيمة بالآلاف الدولارات)
 (Value In US.\$000'S)

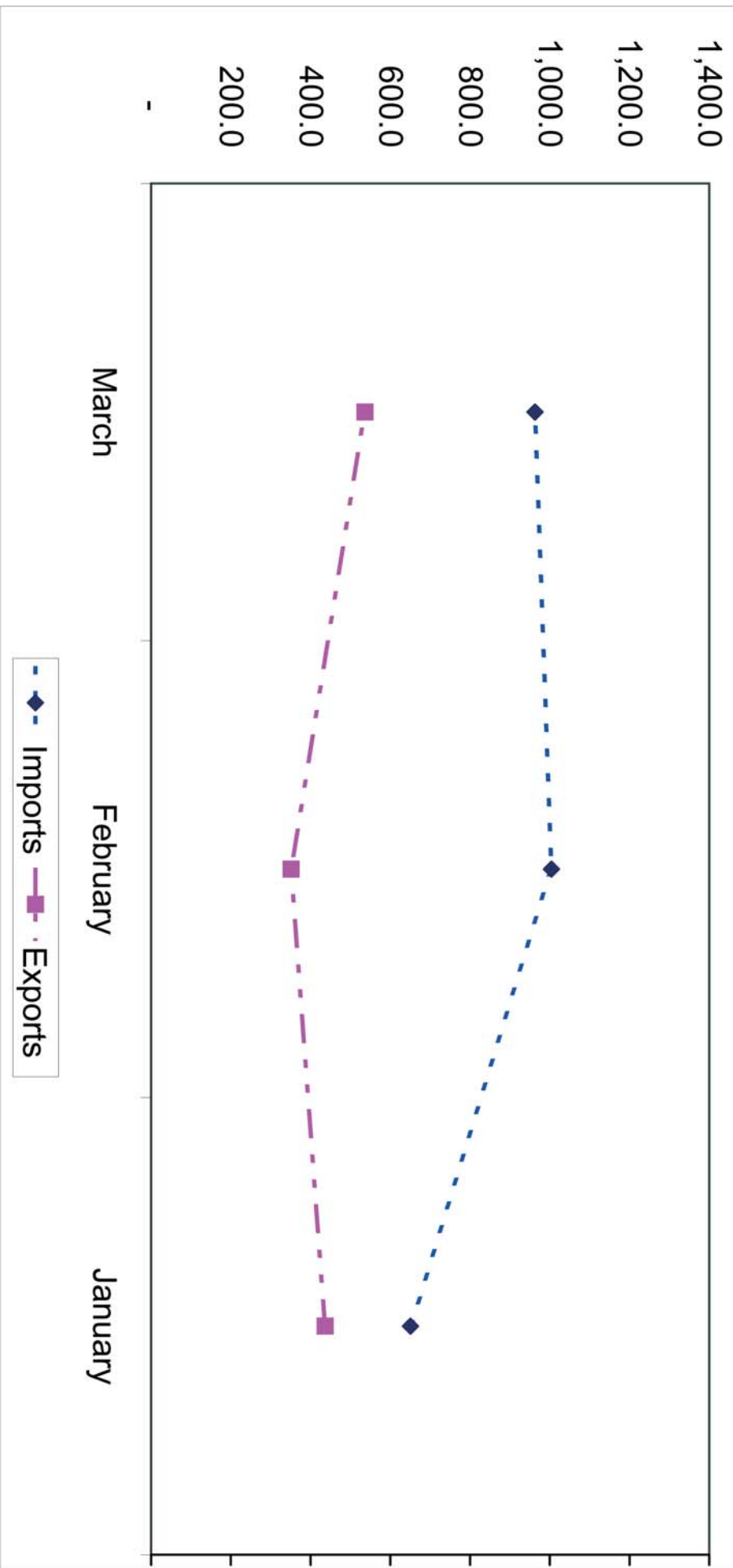
Period	الميزان التجاري Trade Balance	الواردات Imports	الصادرات Exports	الصادرات غير البترولية Non Petroleum Exports	الصادرات البترولية Petroleum Exports	الفترة
2000	268,940	1,537,768	1,806,708	455,951	1,350,757	2000
2001	(602,257)	2,300,960	1,698,703	322,037	1,376,666	2001
2002	(497,269)	2,446,384	1,949,115	438,258	1,510,857	2002
2003	(339,739)	2,881,915	2,542,176	494,471	2,047,705	2003
2004	(297,466)	4,075,230	3,777,764	677,278	3,100,486	2004
2005	(1,932,542)	6,756,820	4,824,278	636,918	4,187,360	2005
2006	(2,416,930)	8,073,498	5,656,568	569,357	5,087,211	2006
2007	103,793	8,775,457	8,879,250	460,722	8,418,528	2007
2008	2,318,964	9,351,540	11,670,504	576,393	11,094,111	2008
2009*	(1,294,262)	2,617,719	1,323,457	193,476	1,129,981	*2009
January	(214,310)	650,733	436,423	34,356	402,067	يناير
February	(653,123)	1,004,096	350,973	73,014	277,959	فبراير
March	(426,829)	962,890	536,061	86,106	449,955	مارس

*adjusted Data

*بيانات معدلة

Trade Balance During the Period (Jan.-March)2009

(Values In US\$ Million)



القسم الأول

الصـادات

Section (A)

EXPORTS

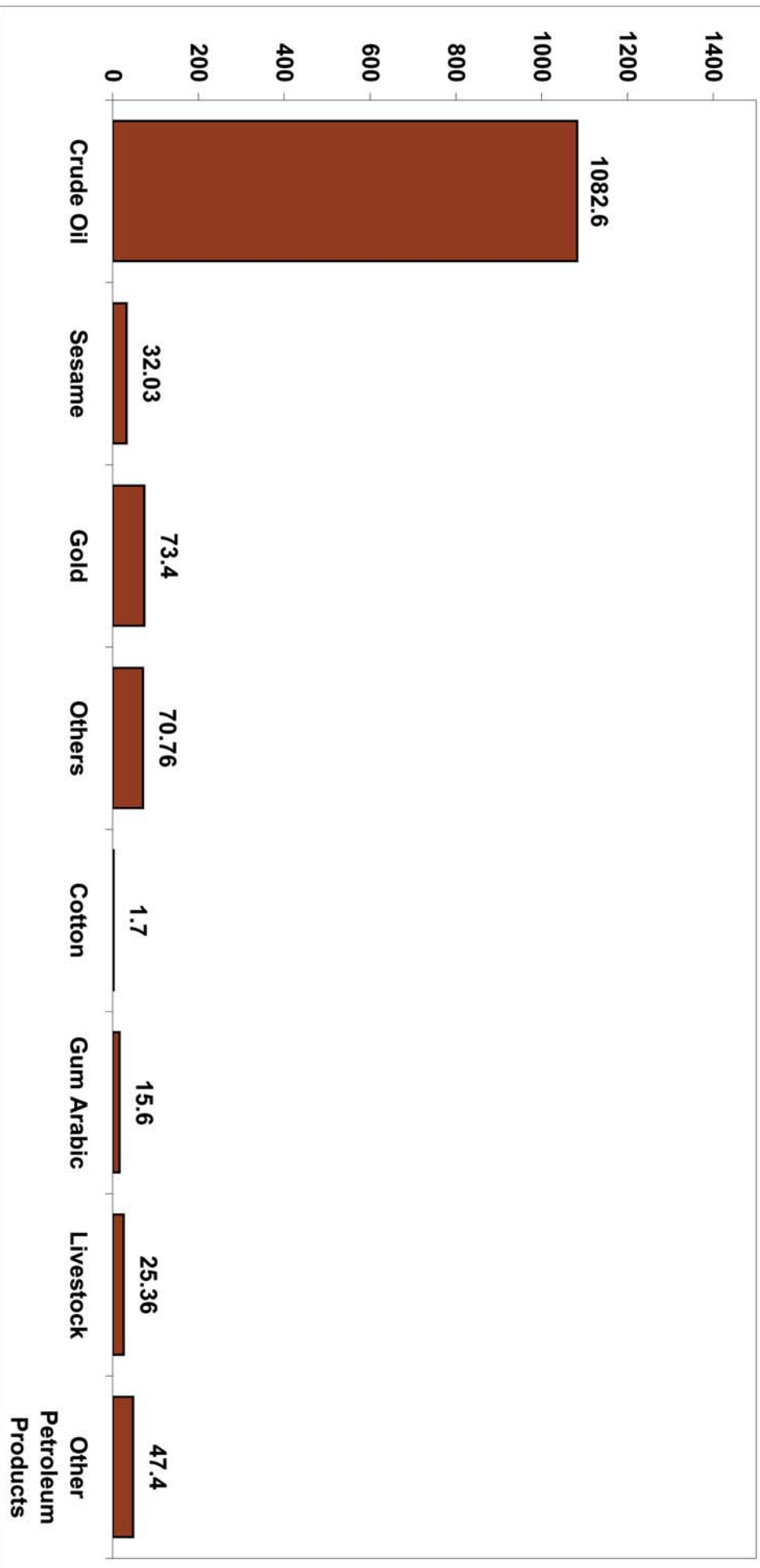
جدول رقم (1) Table No. (1)
ملخص الصادرات خلال الفترة يناير - مارس ٢٠٠٩
Summary Of Exports During (Jan. -Mar.) 2009
(القيمة بالآلاف الدولارات)
(Value in US.\$000'S)

Commodities	Unit	*٢٠٠٩ (يناير-مارس) (Jan.-March) 2009		الوحدة	السلع
		الكمية Quantity	القيمة Value		
Crude Oil	Barrel	38,919,826	1,082,637	برميل	بتترول خام
Benzine	M. T.	-	-	"	بنزين
Kerosene	"	200	96	"	كيروسين
Light Gas	"	1,855	803	"	غاز طبيعي
Naphtha	"	-	-	"	نافثا
Furnace	"	-	-	"	فيرنس
Mixed butagas	"	-	-	"	غاز مخلوط
Diesel	"	107,244	42,211	"	جازولين
Others Petroleium Produts	"	60,479	4,234	"	منتجات بترولية اخري
Cotton	Bale	1,498	1,685	بالة	قطن
Gum Arabic	M.T.	5,295	15,621	طن متري	صمغ عربي
Sesame	"	21,090	32,030	"	سمسم
Sugar	"	30,400	18,489	"	السكر
Groundnuts	"	-	-	"	فول سوداني
Cake and Meal	"	-	-	"	امباز
Dura (Sorghum)	"	7	2	"	ذرة
Livestock	Head	12,290	25,365	رأس	حيوانات حية
Meat	M.T.	220	824	طن متري	لحوم
Hides & Skins	Value	6,254	3,362	قيمة	جلود
Gold	K.G.	808	73,401	كيلو جرام	ذهب
Others	Value		22,697	قيمة	أخري
Total			1,323,457		المجموع

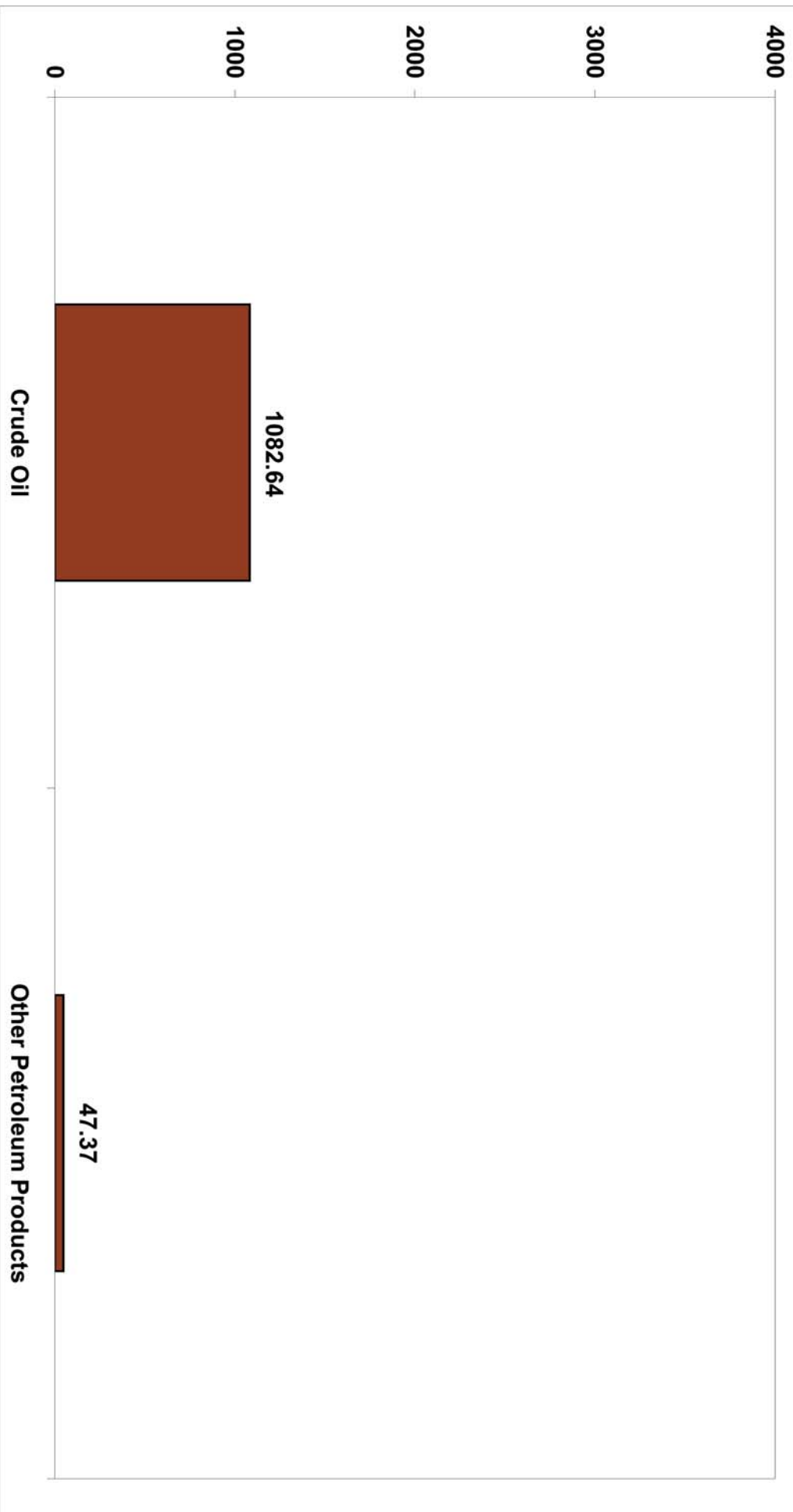
*Provisional Data

* بيانات أولية

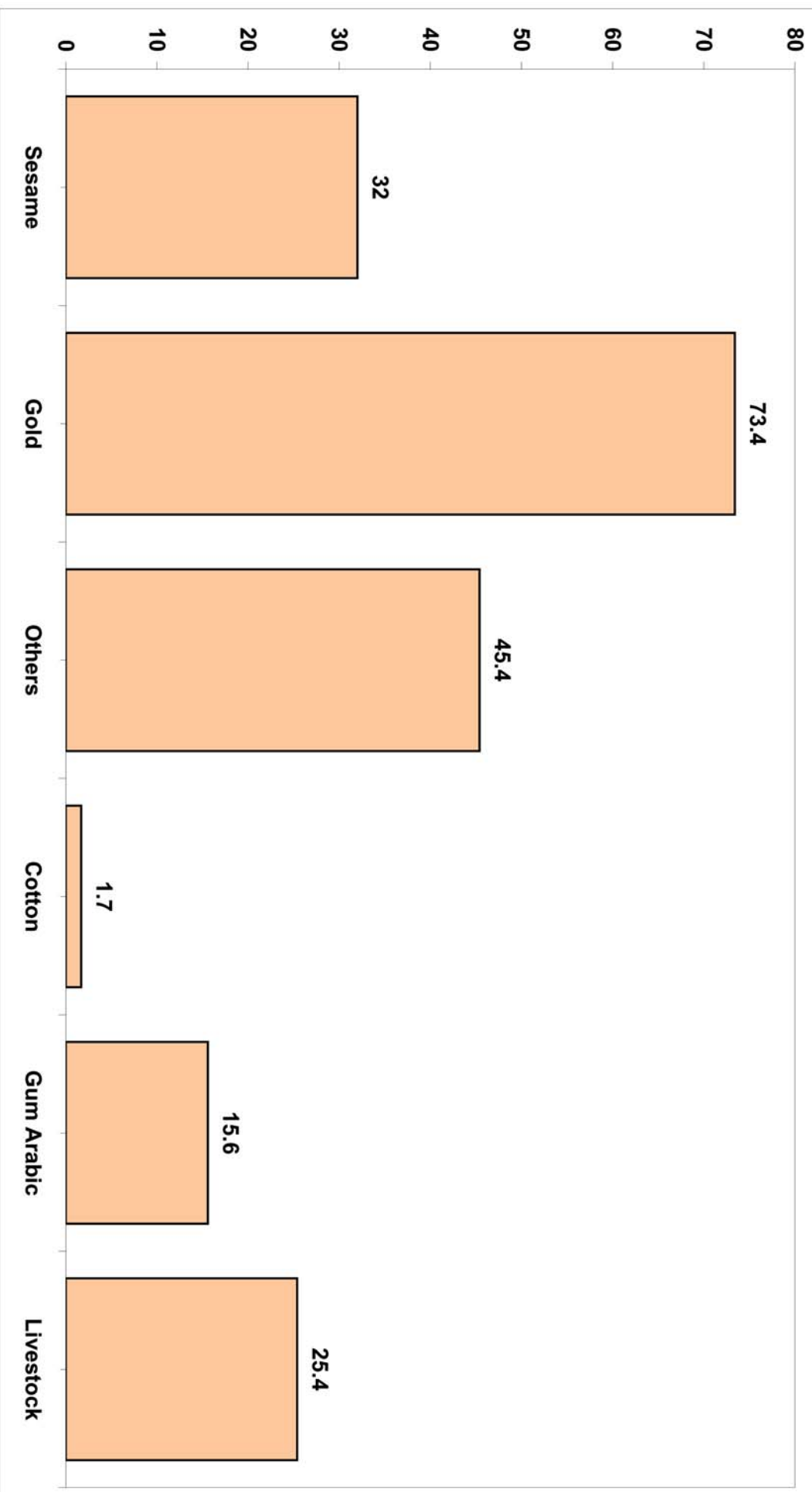
Exports During (Jan.- Mar.) 2009 (Value In US\$ Million)



Petroleum Exports During (Jan. - Mar.)2009 (Value In US\$ Million)



Non - Petroleum Exports During (Jan. - Mar.)2009 (Value In US\$ Million)



جدول رقم (2) Table No.
الصادرات حسب السلع خلال الفترة (يناير- مارس) 2009 (شهرية)
Exports By Commodities During (Jan. - Mar.) 2009(Monthly)
 (القيمة بالآلاف الدولارات)
 (Value in US.\$000'S)

Commodities	يناير Jan.	فبراير Feb.	مارس Mar.	المجموع Total	السلع
Crude Oil	376,723	263,777	442,137	1,082,637	بنترول خام
Benzine	-	-	-	0	بنزين
Kerosene	-	-	96	96	كيروسين
Light Gas	38	202	563	803	غاز طبيعي
Naphtha	-	-	-	0	نافتا
Furnace	-	-	-	0	فيرنس
Mixed butagas	-	-	-	0	غاز مخلوط
Diesel	23,495	12,768	5,948	42,211	جازولين
Others Petroleum Products	1,811	1,212	1,211	4,234	منتجات بترولية اخرى
Extra-Long Staple Cotton	-	-	-	0	اقطن فائقة الطول
Long Staple Cotton	949	461	275	1,685	اقطن طويلة التيلة
Short& Medium Staple Cotton	-	-	-	0	اقطن متوسطة وقصيرة التيلة
Cotton Waste	-	-	-	0	اقطن اسكارنو
Gum Hashab	184	1,106	4,073	5,363	صمغ هشاب
Gum Taleh	770	3,906	5,301	9,977	صمغ طلع
Gum Powder	-	-	281	281	صمغ بكرة
Sesame	5,390	10,251	16,389	32,030	سمسم
Groundnuts	-	-	-	0	فول سودانى
Hibiscus Flower	139	1,512	1,884	3,535	كركدى
Melon Seeds	1,089	1,497	1,229	3,815	حب بطيخ
Senna Pods	-	85	200	285	سنمكة
Henna	-	-	-	0	حنه
Dura (Sorghum)	-	-	2	2	ذرة
Sunflower Seeds	-	-	-	0	بذور عباد الشمس
Crude Groundnuts Oil	-	-	-	0	زيت فول خام
Sesame Oil	18	9	37	64	زيت سمسم
Sugar	-	-	18,489	18,489	سكر
Molasses	-	-	-	0	مولاس
Groundnut Cake& Meal	-	-	-	0	امياز فول سودانى
Cotton Seed Cake & Meal	-	-	-	0	امياز بذرة قطن
Sesame Cake & Meal	-	-	-	0	امياز سمسم
Wheat Bran	-	-	-	0	امياز قمح
Sheep	39	6,754	9,940	16,733	ضان
Goats	1	880	132	1,013	ماعز
Cattle	5	880	327	1,212	ابقار
Camels	801	3,403	2,167	6,371	جمال
Gazelle	-	19	-	19	غزال
Crossbred Camels	-	-	-	0	جمال هجين
	-	-	17	17	حيوانات حية اخرى
Meat	85	166	573	824	لحوم
Fish (Fresh or Chilled)	25	43	59	127	اسماك طازجة او مثلجة
Vegetables	11	143	4	158	خضروات
Fruits	97	72	226	395	فواكه
Gold	23,723	28,698	20,980	73,401	ذهب
Copper Waste & Scrap	135	218	388	741	خردة نحاس
Lead Waste & Scrap	-	-	-	0	خردة رصاص
Iron Waste & Scrap	50	661	739	1,450	خردة حديد
Chromium	-	-	228	228	كروم
Yarn	-	-	-	0	غزل
Cotton Fabrics	-	1	-	1	منسوجات قطنية
Shells	-	-	-	0	صدف
Hides & Skins	597	1,518	1,247	3,362	جلود
Lubban	-	-	3	3	لبان
Others	248	10,731	916	11,895	اخرى
Total	436,423	350,973	536,061	1,323,457	المجموع

*Adjusted Data

*بيانات معدلة

جدول رقم (3) Table No.
الصادرات حسب السلع خلال الفترة (يناير- مارس) 2009 (ربع سنوي)
Exports By Commodities During (Jan. - Mar.) 2009(Quarterly)
 (القيمة بالآلاف الدولارات)
 (Value in US.\$000'S)

Commodities	UNIT	*2009 (يناير - مارس) (Jan. - Mar.) 2009		الوحدة	السلع
		الكمية Quantity	القيمة Value		
Crude Oil	Barrel	38,919,826	1,082,637	برميل	بتترول خام
Benzine	M.T.	-	0	" "	بنزين
Kerosene	" "	200	96	" "	كيروسين
Light Gas	" "	1,855	803	" "	غاز طبيعى
Naphtha	" "	-	0	" "	نافتا
Furnace	" "	-	0	" "	فبرنس
Mixed butagas	" "	-	0	" "	غاز مخلوط
Diesel	" "	107,244	42,211	" "	ديزل
Others Petroleum Products	" "	60,479	4,234	" "	منتجات بتروولية اخرى
Extra-Long Staple Cotton	Bales	-	0	بالة	اقطن فائقة الطول
Long Staple Cotton	"	1,498	1,685	"	اقطن طويلة التيلة
Short & Medium Staple Cotton	"	-	0	"	اقطن متوسطة وقصيرة التيلة
Cotton Waste	"	-	0	"	اقطن اسكارنو
Gum Hashab	M.T.	1,090	5,363	طن مترى	صمغ هشاب
Gum Taleh	" "	4,119	9,977	" "	صمغ طلع
Gum Powder	" "	86,500	281	" "	صمغ بكرة
Sesame	" "	21,090	32,030	" "	سمسم
Groundnuts	" "	-	0	" "	فول سودانى
Hibiscus Flower	" "	2,197	3,535	" "	كركدى
Melon Seeds	" "	10,606	3,815	" "	حب بطيخ
Senna Pods	" "	399	285	" "	سنمكة
Henna	" "	-	0	" "	حنه
Dura (Sorghum)	" "	3,240	2	" "	ذرة
Sunflower Seeds	" "	-	0	" "	بذور عباد الشمس
Crude Groundnuts Oil	" "	-	0	" "	زيت فول خام
Sesame Oil	" "	57,555	64	" "	زيت سمسم
Sugar	" "	30,400	18,489	" "	سكر
Molasses	" "	-	0	" "	مولاس
Groundnut Cake & Meal	" "	-	0	" "	امياز فول سودانى
Cotton Seed Cake & Meal	" "	-	0	" "	امياز بذرة قطن
Sesame Cake & Meal	" "	-	0	" "	امياز سمسم
Wheat Bran	" "	-	0	" "	امياز قمح
Sheep	Head	10,717	16,733	راس	ضان
Goats	"	205,400	1,013	"	ماعز
Cattle	"	1,363	1,212	"	ابقار
Camels	"	-	6,371	"	جمال
Gazelle	"	4,343	19	"	غزال
Crossbred Camels	"	-	0	"	جمال هجين
Other livestock	"	641	17	"	حيوانات حية اخرى
Meat	M.T.	219,979	824	طن مترى	لحوم
Fish (Fresh or Chilled)	" "	170	127	" "	اسماك طازجة او متلجة
Vegetables	" "	351	158	" "	خضروات
Fruits	" "	1,349	395	" "	فواكه
Gold	K.G.	2,444	73,401	كيلو جرام	ذهب
Copper Waste & Scrap	M.T.	615	741	طن مترى	خردة نحاس
Lead Waste & Scrap	" "	-	0	" "	خردة رصاص
Iron Waste & Scrap	" "	5,080	1,450	" "	خردة حديد
Chromium	" "	-	228	" "	كروم
Yarn	" "	-	0	" "	غزل
Cotton Fabrics	" "	-	1	" "	
Shells	M.T.	-	0	" "	صدف
Hides & Skins	Value	6,254	3,362	قيمة	جلود
Lubban	M.T.	25,000	3	طن مترى	لبان
Others	Value	-	11,895	قيمة	اخرى
Total			1,323,457		المجموع

*Adjusted Data

*بيانات معدلة

جدول رقم (4) Table No.
الصادرات حسب السلع خلال الفترة (يناير- مارس) 2009-2008
Exports By Commodities During (Jan. - Mar.) 2008 - 2009
 (القيمة بالآلاف الدولارات)
 (Value in US.\$000'S)

Commodities	Unit	2008 (يناير - مارس) (Jan. - March) 2008		*2009 (يناير - مارس) (Jan. - March) 2009		الوحدة	السلع
		الكمية Quantity	القيمة Value	الكمية Quantity	القيمة Value		
Crude Oil	Barrel	34,729,702	2,945,286	38,919,826	1,082,637	برميل	بتروول خام
Benzene	M.T.	138,512	93,308	-	0	"	بنزين
Kerosene	"	-	0	200	96	"	كيروسين
Light Gas	"	-	0	1,855	803	"	غاز طبيعي
Naphatha	"	-	0	-	0	"	نافثا
Furnace	"	-	0	-	0	"	فيرنس
Mixbutagas	"	1,500	1,376	-	0	"	غاز مخلوط
Diesel	"	-	-	107,244	42,211	"	ديزل
Others Petroleum Produets	"	33,051	8,400	60,479	4,234	"	منتجات بتروولية اخرى
Cotton	Bales	89,156	22,746	1,498	1,685	بالة	قطن
Cotton Waste	"	-	0	-	0	"	مخلفات قطن
Gum Arabic	M.T.	5,879	9,918	1,498	15,621	طن متري	صمغ عربي
Sesame	"	56,035	62,985	21,090	32,030	"	سمسم
Groundnuts	"	766	447	-	0	"	فول سوداني
Hibiscus Flower	"	5,095	5,798	2,197	3,535	"	كركي
Melon Seeds	"	3,263	931	10,606	3,815	"	حب بطيخ
Senna Pods	"	291	267	399	285	"	سنمكة
Henna	"	10	4	-	0	"	حنه
Dura (Sorghum)	"	170,737	29,454	3,240	2	"	ذرة
Sunflower Seeds	"	-	0	-	0	"	بذور عباد الشمس
Crude Groundnuts Oil	"	89.00	205.00	-	0	"	زيت فول سوداني
Sugar	"	28,157.00	13,967.00	30,400	64	"	سكر
Molasses	"	112,577	7,559	-	18,489	"	مولاس
Cake& Meal	"	-	0	-	0	"	امياز
Sheep	Head	35,606	2,670	10,717	16,733	رأس	ضان
Goats	"	700	28	205,400	1,013	"	ماعز
Camels	"	667	132	-	6,371	"	جمال
Other livestock	"	-	0	4,984	36	"	حيوانات حية اخرى
Meat	M.T.	5	17	219,979	824	طن متري	لحوم
Vegetables& Fruits	"	321	113	1,700	553	"	فواكه وخضروات
Gold	K.G.	1,150,899	17,482	2,444	73,401	كيلو جرام	ذهب
Iron & Copper Scraps	M.T.	18,700	3,598	5,695	2,191	طن متري	نحاس وحديد خردة
Lead Scrap	"	2,872	481	-	0	"	رصاص خردة
Chromium	"	3,410	2,020	-	228	"	كروم
Hides & Skins	Value	-	466.00	6,254	3,362	قيمة	جلود
Others	"	-	1,726	-	13,238	"	اخرى
Total			3,231,384		1,323,457		المجموع

*Adjusted Data

* بيانات معدلة

جدول رقم (5) Table No. (5)
الصادرات حسب القطر خلال الفترة (يناير - مارس) 2009 (شهريا)
Exports By Country During (Jan. --Mar.) 2009 (Monthly)
(القيمة بالآلاف الدولارات)
(Value in US.\$000'S)

Countries	2009				الاقتطار
	يناير Jan.	فبراير Feb.	مارس Mar.	المجموع Total	
Industrial Countries:					الدول الصناعية :
Austria	-	136	-	136	النمسا
Australia	-	-	-	-	استراليا
Belgium	-	5	-	5	بلجيكا
Canada	-	59	-	59	كندا
Denmark	-	46	-	46	الدنمارك
Finland	-	-	109	109	فنلندا
France	1,093	24,434	4,438	29,965	فرنسا
Germany	-	-	-	-	المانيا
Greece	-	-	-	-	اليونان
Ireland	-	-	-	-	ايرلندا
Italy	125	162	251	538	ايطاليا
Japan	2	391	60,776	61,169	اليابان
Netherlands	-	21	1	22	هولندا
Norway	-	33	-	33	النرويج
Portugal	-	63	-	63	البرتغال
Spain	-	160	-	160	اسبانيا
Sweden	-	-	-	-	السويد
Switzerland	-	-	-	-	سويسرا
United Kingdom	640	819	17,652	19,111	المملكة المتحدة
United States	2	604	2,103	2,709	الولايات المتحدة
Others	-	-	-	-	اخرى
Total	1,862	26,933	85,330	114,125	المجموع
Eurpoe (other):					اوروبا (اخرى) :
Bulgaria	-	-	-	-	بلغاريا
Cyprus	-	-	-	-	قبرص
Czechoslovakia	-	-	-	-	تشيكوسلوفاكيا
Hungary	-	-	-	-	المجر
Malta	-	-	-	-	مالطا
Poland	-	-	119	119	بولندا
Romania	-	-	-	-	رومانيا
Russia	-	-	-	-	روسيا
Turkey	166	129	492	787	تركيا
Ukraine	-	-	-	-	اوكرانيا
Yugoslavia	-	-	-	-	يوغوسلافيا
Others	-	-	-	-	اخرى
Total	166	129	611	906	المجموع

Table No. (5) Cont'd

تابع جدول رقم (5)

Countries					الإقطار
	يناير Jan.	فبراير Feb.	مارس Mar.	المجموع Total	
Africa:					أفريقيا :
COMESA Countries:	3,472	8,000	11,137	22,609	دول الكوميسا
Angola	-	-	-	0	انجولا
Burundi	-	-	-	0	بورندي
Comoros	-	-	-	0	جزر القمر
Congo	-	-	-	0	الكنغو
Djibouti	-	-	-	0	جيبوتي
Egypt	190	2,721	4,391	7,302	مصر
Eritrea	-	735	1,838	2,573	اريتريا
Ethiopia	3,167	3,336	4,878	11,381	اثيوبيا
Kenya	-	1	-	1	كينيا
Libya	115	1,207	30	1,352	ليبيا
Madagascar	-	-	-	0	مدغشقر
Malawi	-	-	-	0	ملاوى
Mauritius	-	-	-	0	موريشص
Namibia	-	-	-	0	ناميبيا
Rwanda	-	-	-	0	رواندا
Seychelles	-	-	-	0	سيشل
Swaziland	-	-	-	0	سوازيلاند
Uganda	-	-	-	0	يوغندا
Zaire (Congo)	-	-	-	0	زائير
Zambia	-	-	-	0	زامبيا
Zimbabwe	-	-	-	0	زمبابوى
Other African Countries:	5,726	9,666	9,333	24,725	دول افريقية اخرى
Algeria	-	199	-	199	الجزائر
Malawi	-	-	-	0	ملاوى
Morocco	-	-	-	0	المغرب
Nigeria	-	28	14	42	نيجيريا
Somalia	-	-	-	0	الصومال
Tunisia	3	1,258	1,240	2,501	تونس
Others	5,723	8,181	8,079	21,983	اخرى
Total	9,198	17,666	20,470	47,334	المجموع

Table No. (5) Cont'd

تابع جدول رقم (5)

Countries	2009				الاقطار
	يناير Jan.	فبراير Feb.	مارس Mar.	المجموع Total	
Asia:					اسيا :
Bangladesh	4	192	58	254	بنغلاديش
China	150,805	263,924	363,105	777,834	الصين
Hong Kong	-	73	-	73	هونج كونج
India	103	10,723	24,865	35,691	الهند
Indonesia	-	-	-	0	اندونيسيا
Malaysia	-	54	-	54	ماليزيا
Pakistan	550	224	289	1,063	باكستان
South Korea	11	105	-	116	كوريا الجنوبية
Singapore	-	150	163	313	سنغافورة
Taiwan	-	-	-	0	تايوان
Thailand	-	-	160	160	تايلاند
Others	-	14	-	14	اخرى
Total	151,473	275,459	388,640	815,572	المجموع
Arab Countries					الدول العربية:
Bahrain	-	-	-	0	البحرين
Iraq	-	-	-	0	العراق
Jordan	8	95	685	788	الاردن
Kuwait	1	-	41	42	الكويت
Lebanon	15	892	1,305	2,212	لبنان
Oman	3	-	-	3	عمان
Qatar	11	11	11	33	قطر
Saudi Arabia	158	10,044	11,483	21,685	السعودية
Syria	36	600	2,132	2,768	سوريا
United Arab Emirates	273,083	30,457	23,384	326,924	الامارات العربية المتحدة
Yemen	21	9,201	857	10,079	اليمن
Others	-	-	-	0	اخرى
Total	273,336	51,300	39,899	364,535	المجموع
Western Hemisphere:					نصف الكرة الغربي :
Brazil	-	-	-	0	البرازيل
Mexico	6	201	266	473	المكسيك
Others	-	39	31	70	اخرى
Total	6	240	297	543	المجموع
Other Countries	382	1,247	815	2,444	اقطار أخرى
Grand Total	436,423	350,973	536,061	1,323,457	المجموع الكلى

*Adjusted Data

* بيانات معدلة

جدول رقم (6). Table No. (6)
 الصادرات حسب القطر والسلعة خلال الفترة (يناير - مارس) 2009*
 Exports By Country & Commodities During (Jan.-March) 2009
 (القيمة بإلاف الولايات المتحدة)
 (Value in US,\$000'S)

Countries	البترول ومنتجاته & Petroleum Products	قطن Cotton	صمغ عربي Gum Arabic	سوسم Sesame	فول سوداني Ground Nuts	أعيل & Cake Meal	ذهب Gold	حيوانات حية Livestock	لحوم Meat	جلود Hides Skins &	اخرى other	المجموع Total	القطر
Industrial Countries:													
Austria											136	136	النول الصناعية:- النمسا
Australia												-	استراليا
Belgium											5	5	بلجيكا
Canada				54							5	59	كندا
Denmark			46									46	الدنمارك
Finland											109	109	فنلندا
France			1,288								6,677	7,965	فرنسا
Germany												0	المانيا
Greece												0	اليونان
Ireland												0	ايرلندا
Italy		31	166							146	196	539	ايطاليا
Japan	60,132	63	451	407				1			115	61,169	اليابان
Netherlands											21	21	هولندا
Norway											33	33	النرويج
Portugal		63										63	البرتغال
Spain											160	160	اسبانيا
Sweden												0	السويد
Switzerland												0	سويسرا
United Kingdom			362					9		123	18,739	19,110	المملكة المتحدة
United States			2,562								24	2,709	الولايات المتحدة
Others												0	اخرى
Total	60,132	157	4,875	461	-	-	-	10	-	269	26,084	92,124	المجموع
Europe (other):													الاروب (اخرى):
Bulgaria												0	بلغاريا
Cyprus												0	قبرص
Czechoslovakia												0	تشيكوسلوفاكيا
Hungary												0	المجر
Malta												0	مالطا
Poland				119								119	بولندا
Romania												0	رومانيا
Russia												0	روسيا
Turkey				237						84	466	787	تركيا
Ukraine												0	اوكرانيا
Yugoslavia												0	يوغوسلافيا
Others												0	اخرى
Total	-	-	-	356	-	-	-	-	-	84	466	906	المجموع

Table No. (6) Cont'd

Countries	البترول و منتجاته و Petroleum Products	قطن Cotton	صنع عربي Gum Arabic	سمسم Sesame	فول سوداني Ground Nuts	الخبز & Cake Meal	ذهب Gold	حيوانات حية Livestock	لحوم Meat	جلود Hides Skins &	اخرى other	المجموع Total	الاختصاص
Africa:													
COMESA Countries:	13,840	-	-	3,240	-	-	-	97	42	-	5,390	22,609	القطيف:
Angola												0	تول الكوميسا
Burundi												0	النجولا
Comoros												0	بورندي
Congo												0	جزر القمر
Djibouti												0	الكتفي
Egypt				2,444					42		4,720	7,302	جيبوتي
Eritrea	2,573							96				2,573	مصر
Ethiopia	11,267										114	11,381	اريتريا
Kenya											1	1	اثيوبيا
Libya				796				1			555	1,352	كينيا
Madagascar												0	مدغشقر
Malawi												0	ملاوي
Mauritius												0	موريشس
Namibia												0	ناميبيا
Rwanda												0	رواندا
Seychelles												0	سيشيل
Swaziland												0	سوازيلاند
Uganda												0	بوغندا
Zaire (Congo)												0	الكتفي
Zambia												0	زامبيا
Zimbabwe												0	زيمبابوي
Other African Countries:	-	-	-	16,413	-	-	-	7,985	-	42	286	24,726	تول القريفة اخرى
Algeria				199								199	الجزائر
Malawi												0	ملاوي
Morocco												0	المغرب
Nigeria										42		42	نيجيريا
Somalia												0	الصومال
Tunisia				2,501								2,501	تونس
Others				13,713				7,985			286	21,984	اخرى
Total	13,840	-	-	19,653	-	-	-	8,082	42	42	5,676	47,335	المجموع

تابع جدول رقم (6)

Table No. (6) Cont'd

Countries	البترول و منتجاته و Petroleum Products	قطن Cotton	صنع عربي Gum Arabic	سوسم Sesame	فول سوداني Ground Nuts	الخبز و Cake Meal	ذهب Gold	حيوانات حية Livestock	لحوم Meat	جلود Hides & Skins	اخرى other	المجموع Total	الاختصار
Asia:													
Bangladesh		254										254	اسيا- بنغلاديش
China	772,543		55	4,265							971	777,834	الصين
Hong Kong											73	73	هونغ كونغ
India	23,754	108	8,768								2,317	35,691	الهند
Indonesia												0	اندونيسيا
Malaysia											54	54	ماليزيا
Pakistan											396	1,063	باكستان
South Korea			45	11							60	116	كوريا الجنوبية
Singapore											290	313	سنغافورة
Taiwan												0	تايوان
Thailand		160										160	تايلاند
Others											14	14	اخرى
Total	796,297	522	8,868	4,276	-	-	-	-	-	1,434	4,175	815,572	المجموع
Arab Countries													الدول العربية :-
Bahrain												0	البحرين
Iraq												0	العراق
Jordan									528		259	787	الأردن
Kuwait											2	42	الكويت
Lebanon				2,140							72	2,212	لبنان
Oman									3			3	عمان
Qatar											33	33	قطر
Saudi Arabia				2,729				17,189	-	1,279	488	21,685	السعودية
Syria				2,172						225	371	2,768	سوريا
United Arab Emirates	250,812		757	1			73,401	83	251		1,619	326,924	الإمارات العربية المتحدة
Yemen	8,899			147							1,033	10,079	اليمن
Others												0	اخرى
Total	259,711	-	757	7,229	-	-	73,401	17,272	782	1,504	3,877	364,533	المجموع
Western Hemisphere:													نصف الكرة الغربي:-
Brazil												0	البرازيل
Mexico											473	473	المكسيك
Others											55	70	اخرى
Total	-	-	-	-	-	-	-	-	-	-	528	543	المجموع
Other Countries											247	2,444	القطر اخرى:-
Grand Total	1,129,980	1,685	15,621	32,030	-	-	73,401	25,365	824	3,362	41,053	1,323,457	المجموع الكلي

* Adjusted Data

* بيانات محلاة

تابع جدول رقم (6)

القسم الثاني
الواردات

Section (B)
IMPORTS

جدول رقم (1) TABLE NO.
ملخص الواردات خلال الفترة (يناير- مارس) 2009

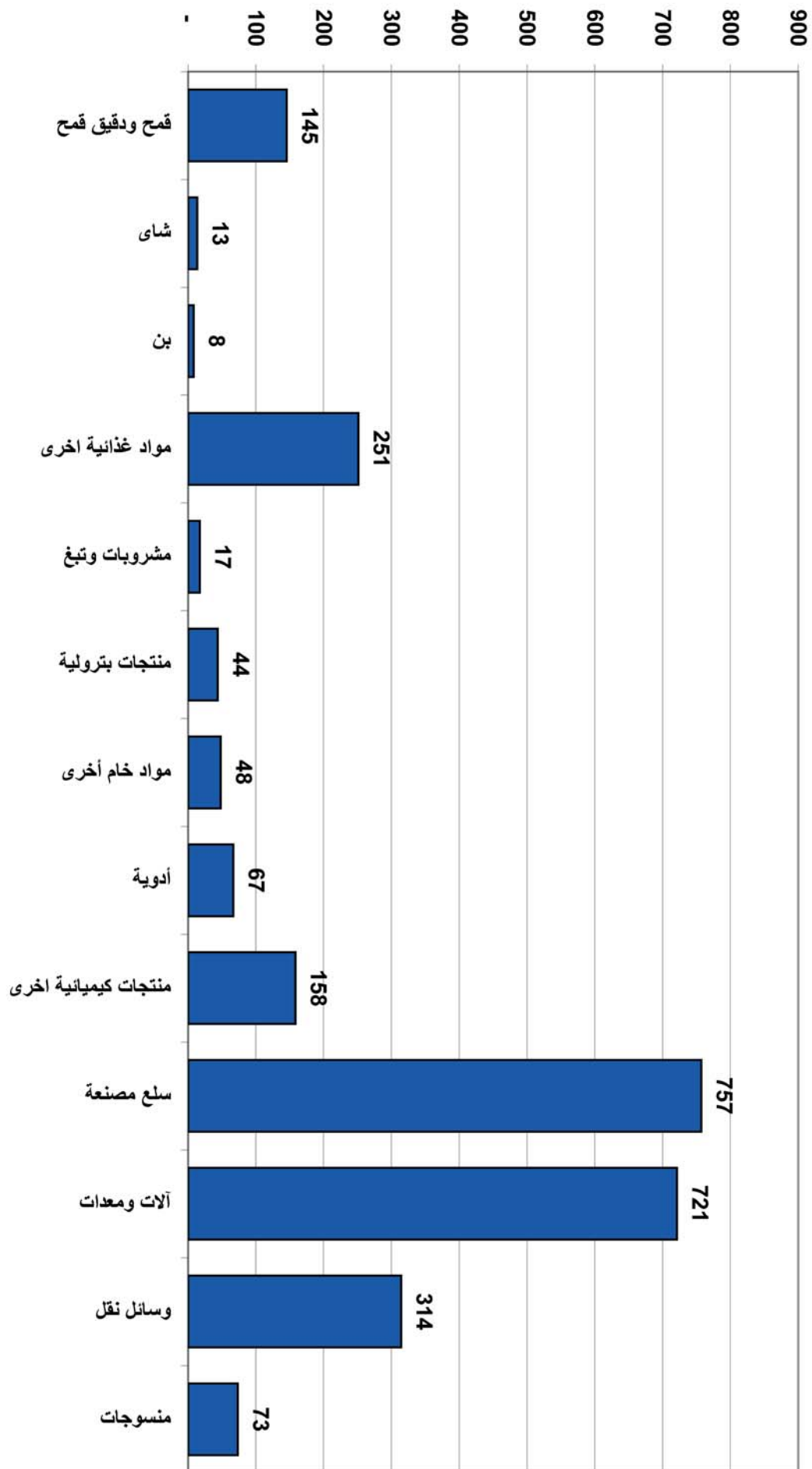
Summary Of Imports By Commodity During (Jan. - March) 2009

(القيمة بالآلاف الدولارات)

(Value In US.\$000'S)

Commodity	Unit	الكمية	القيمة	الوحدة	المساح
Wheat & Wheat Flour	M.T	302,665	145,403	طن متري	قمح ودقيق قمح
Tea	"	317	13,488	" "	شاي
Coffee	"	6,503	8,070	" "	بن
Other Foodsuffs	Value	-	251,027	قيمة	مواد غذائية أخرى
Beverages and Tobacco	M.T	4,693	17,380	طن متري	مشروبات وتبغ
Petroleum Products	"	92,889	43,716	" "	منتجات بترولية
Other Raw Materials	"	34,967	48,104	" "	مواد خام أخرى
Medicines	Value	-	66,713	قيمة	ادوية
Other Chemical Products	"	-	158,283	" "	منتجات كيميوية أخرى
Manufactured Goods	"	-	756,969	" "	سلع مصنعة
Machinery and Equipments	"	-	721,057	" "	آلات ومعدات
Transport Equipments	"	-	314,270	" "	وسائل نقل
Textiles	"	-	73,239	" "	منسوجات
Total			2,617,719		المجموع الكلي

Total Imports During (Jan. - Mar.) - 2008
(Value in US\$ Million)



جدول رقم (2) Table No. (2)
الواردات حسب السلع خلال الفترة (يناير - مارس) 2009 (شهرية)
Imports By Commodity During (Jan. - Mar.) 2009 (MONTHLY)
(القيمة بالألف الدولارات)
(Value In US.\$000'S)

Commodity	يناير Jan.	فبراير Feb.	مارس March	المجموع Total	السلع
Foodstuffs:					مواد غذائية:-
Wheat	17,922	58,143	59,618	135,683	قمح
Wheat Flour	3,424	1,802	4,494	9,720	دقيق قمح
Sugar	19,631	23,327	3,824	46,782	سكر
Tea	2,543	2,021	8,924	13,488	شاي
Coffee	2,777	2,278	3,015	8,070	بن
Dairy Products	10,331	10,198	27,224	47,753	منتجات الالبان
Fish & Canned Fish	225	431	447	1,103	اسماك ومطبات الاسماك
Meat & Meat Products	151	58	1,016	1,225	لحوم ومنتجاتها
Fruits & Fruit Products	1,712	2,336	5,882	9,930	فواكه ومنتجاتها
Vegetables & Veget. Products	1,858	6,588	6,683	15,129	خضروات ومنتجاتها
Confectionery, Sweets, & Biscuits	1,393	1,615	2,091	5,099	حلويات وبسكويت
Lentils	3,461	5,475	8,872	17,808	عصس
Animal & Vegetable Oils	7,504	15,638	20,540	43,682	زبوت حيوانية ونباتية
Spices	1,297	629	710	2,636	بهارات
Rice	1,127	1,649	368	3,144	ارز
Others	17,430	10,642	28,664	56,736	اخرى
Total	92,786	142,830	182,372	417,988	المجموع
Beverages & Tobacco:					المشروبات والتبغ:-
Soft Drinks	1,530	4,581	2,316	8,427	مشروبات معدنية
Cigarettes	207	196	381	784	سجائر
Tobacco	2,471	3,245	2,453	8,169	تبغ
Other	-	-	-	0	اخرى
Total	4,208	8,022	5,150	17,380	المجموع

Table No. (2) Cont'd

تابع جدول رقم (2)

Commodity	يناير Jan.	فبراير Feb.	مارس March	المجموع Total	المنتج
Raw Materials:					
Petroleum Products	19,390	2,659	21,667	43,716	مواد خفيفة:- منتجات بترولية
Crude Plastic	15,752	14,568	12,108	42,428	خام البلاستيك
Crude Rubber	452	183	48	683	خام المطاط
Tallow	984	1,315	1,307	3,606	شحوم
Seeds for Sowing	644	120	623	1,387	بذور وتقاوي
Packing Paper	-	-	-	0	ورق تغليف
Other	-	-	-	0	اخرى
Total	37,222	18,845	35,753	91,820	المجموع
Chemicals:					
Medical & Pharmaceutical Products	20,156	19,347	27,210	66,713	مواد كيميائية:- اخرى ومعدات طبية وصيدلانية
Chemical Products	13,261	8,269	13,458	34,988	عناصر كيميائية ومركباتها
Fertilizers	6,547	954	8,087	15,588	اسمدة
Tanning & Dying Materials	3,189	11,296	3,808	18,293	مواد التبايض والصباغة والتلوين
Perfumes & Cosmetics	9,148	7,162	6,538	22,848	عطور ومستحضرات تجميل
Explosives	490	2,197	2,439	5,126	مفرقات
Insecticides	-	-	-	0	مبيدات حشرية
Other	26,422	10,542	24,476	61,440	اخرى
Total	79,213	59,767	86,016	224,996	المجموع
Manufactured Goods:					
Leather Products	1,030	674	487	2,191	مصنوعات الجلود
Manufactured Rubber	1,178	651	883	2,712	مصنوعات المطاط
Manufactured Plastics	10,947	15,630	13,165	39,742	مصنوعات البلاستيك
Manufactured Wood & Cork	4,198	3,979	4,214	12,391	مصنوعات خشب ولين
Glass & Glassware	1,718	7,958	3,269	12,945	مصنوعات الزجاج
Iron & Steel	44,936	82,819	189,751	317,506	حديد وصلب
Manufactured Metals	18,089	121,791	23,310	163,190	مصنوعات المعادن
Footwear	5,021	4,046	3,859	12,926	احذية
Jute & Sacks	10,648	6,883	8,232	25,763	خيش وجرات
Books, Magazines, and Newspapers	2,102	1,580	2,541	6,223	كتب ومجلات وجراند
Cement & Asbestos Pipes	4,601	11,410	11,935	27,946	اسمنت ومواسير اسبستوس
Scientific Equipments	10,330	9,338	14,357	34,025	اجهزة علمية
Paper Products	10,342	8,921	9,831	29,094	مصنوعات الورق
Ceramic Products	6,812	5,403	4,370	16,585	مصنوعات الخزف
Toys & Sport Goods	575	645	1,385	2,605	لعب اطفال واولاد رياضية
Other	17,881	15,530	17,714	51,125	اخرى
Total	150,408	297,258	309,303	756,969	المجموع

Table No. (2) Cont'd

تابع جدول رقم (2)

Commodity	يناير Jan.	فبراير Feb.	مارس March	الاجمعي Total	الاسم العربي
Machinery & Equipments:					
Non-Electrical Appliances	70,336	122,922	77,295	270,553	الات ومعدات:-
Electrical Appliances	37,182	49,911	56,687	143,780	الات غير كهربائية
Refrigerators	1,902	3,492	2,008	7,402	الات كهربائية
Air Conditioners	2,898	1,454	2,451	6,803	مكيفات هواء
Machinery Spare Parts	41,502	67,606	46,575	155,683	قطع غير الات
T.V., Radios , Recorders, Tapes, etc.	7,311	6,837	13,040	27,188	تلفزيونات ورايودات والشرطة ومسجلات والاسطوانات والاسطوانات
Dry Batteries	12	12	12	36	بطاريات جافة
Accumulators	1,950	2,268	1,584	5,802	بطاريات
Tractors	11,279	7,694	3,544	22,517	جرارات
Ovens	102	93	147	342	اقران
Other	35,999	25,532	19,420	80,951	اخرى
Total	210,473	287,821	222,763	721,057	الاجمعي
Transport Equipments:					
Railway Locomotives	-	-	-	0	وسائل نقل:-
Railway Wagons	2	4,587	-	4,589	قطارات
Motor Cars	8,184	13,621	19,547	41,352	عربات قطارات
Trucks & Lorries	18,850	122,752	33,933	175,535	عربات صواميل
Busses	4,170	6,538	6,492	17,200	شاحنات و اوارى
Tyres & Tubes	6,156	5,859	5,914	17,929	بصبات
Autos Spare Parts	9,748	7,203	12,028	28,979	الانابيب والاطارات
Motor-Cycles	1,117	609	852	2,578	قطع غير عربات
Bicycles	228	257	521	1,006	درجات بخارية
Aircrafts	882	630	11,901	13,413	طائرات
Aircrafts Spare Parts	2,146	2,790	1,763	6,699	قطع غير طائرات
Locomotive Spare Parts	207	316	1,349	1,872	قطع غير قطارات
Ferries & Steamers	433	2,476	209	3,118	مراكب بخارية ومعديات
Other	-	-	-	0	اخرى
Total	52,123	167,638	94,509	314,270	الاجمعي
Textiles					منسوجات:-
Yarn	331	553	598	1,482	غزل
Sewing Threads	683	1,689	337	2,709	خيوط خياطة
Woven Synthetic Fabrics	8,510	8,010	6,046	22,566	القماش من حرير صناعات
Woven Cotton Fabrics	3	-	-	3	القماش من قطن
Woven Flax. Fabrics	-	-	-	0	القماش من كتان
Man-Made Filaments & Staple	53	115	109	277	منسوجات من شعيرات تركيبية
Wadding Of Textile Materials	319	507	399	1,225	حشو من مواد منسوجة
Carpets	645	222	320	1,187	سجاد
Special Woven Fabrics	1,025	660	339	2,024	منسوجات بصناعات خاصة
Knitted Or Crocheted Fabrics	-	-	-	0	القماش منسوجة
Ready Made Clothings	12,731	10,159	18,876	41,766	ملابس جاهزة
Total	24,300	21,915	27,024	73,239	الاجمعي
Grand Total	650,733	1,004,096	962,890	2,617,719	الاجمعي الكلي

جدول رقم (3) Table No. 3
الواردات حسب السلع (ربع سنوي) خلال الفترة (يناير - مارس) 2009
Imports By Commodity (Quarterly) During (Jan. - March) 2009
(القيمة بالآلاف الدولارات)
(Value In US,\$000'S)

Commodity	Unit	يناير - مارس Jan. - March		الوحدة	السلع
		الكمية Qty.	القيمة Value		
Foodstuffs:					مواد غذائية:-
Wheat	M.T	282,288	135,683	طن متري	قمح
Wheat Flour	"	20,377	9,720	"	دقيق قمح
Sugar	"	2,095	46,782	"	سكر
Tea	"	317	13,488	"	شاي
Coffee	"	6,503	8,070	"	بن
Dairy Products	"	158	47,753	"	منتجات الالبان
Fish & Canned Fish	"	207	1,103	"	اسماك ومعلبات الاسماك
Meat & Meat Products	"	128	1,225	"	لحوم ومنتجاتها
Fruits & Fruit Products	"	857	9,930	"	فواكه ومنتجاتها
Vegetables & Vegetables Products	"	6,478	15,129	"	خضروات ومنتجاتها
Confectionery, Sweets& Biscuits	"	6,227	5,099	"	حلويات وبسكويت
Lentils	"	27,641	17,808	"	عدس
Animal & Vegetables Oils	"	26,937	43,682	"	زيوت حيوانية ونباتية
Spices	"	66	2,636	"	بهارات
Rice	"	10,547	3,144	"	ارز
Other	VALUE	-	56,736	قيمة	اخرى
Total			417,988		المجموع
Beverages & Tobacco:					المشروبات والتبغ:-
Soft Drinks	M.T	3,101	8,427	طن متري	مشروبات معدنية
Cigarettes	"	58	784	"	سجائر
Tobacco	"	1,534	8,169	"	تبغ
Other	VALUE	-	-	قيمة	اخرى
Total			17,380		المجموع

Table No.(3) Cont'd

تابع جدول رقم (3)

Commodity	Unit	يناير - مارس Jan - March		الوحدة	السلع
		الكمية Qty.	القيمة Value		
Raw Materials:					
Petroleum Products	M.T	92,889	43,716	طن متري	مواد خام:- منتجات بترولية
Raw Plastic	"	31,472	42,428	"	خام البلاستيك
Raw Rubber	"	204	683	"	خام المطاط
Tallow	"	3,097	3,606	"	شحوم
Seeds For Sowing	"	194	1,387	"	بذور وتكاوي
Packing Paper	"	-	-	"	ورق تغليف
Other	VALUE	-	-	قيمة	اخرى
Total			91,820		المجموع
Chemicals:					مواد كيميائية:-
Medical&Pharmaceutical Products	VALUE	-	66,713	قيمة	أدوية ومعدات طبية وصيدلية
Chemical Products	"	33,799	34,988	"	عناصر كيميائية ومركباتها
Fertilizers	M.T	43,291	15,588	طن متري	أسمدة
Tanning & Dyeing Materials	"	4,846	18,293	"	مواد للبايعة والصباغة والتلوين
Perfumes & Cosmetics	"	10,307	22,848	"	عطور ومستحضرات تجميل
Explosives	"	1,194	5,126	"	مفرقات
Insecticides	"	-	-	"	مبيدات حشرية
Other	VALUE	-	61,440	قيمة	اخرى
Total		93,437	224,996		المجموع
Manufactured Goods:					مصنوعات:-
Leather Products	M.T	1,261	2,191	طن متري	مصنوعات الجلود
Manufactured Rubber	"	304	2,712	"	مصنوعات المطاط
Manufactured Plastics	"	20,655	39,742	"	مصنوعات البلاستيك
Manufactured Wood & Cork	"	19,335	12,391	"	مصنوعات خشب وقلم
Glass & Glassware	"	10,366	12,945	"	مصنوعات الزجاج
Iron & Steel	"	216,224	317,506	"	حديد وصلب
Manufactured Metal	"	15,359	163,190	"	مصنوعات المعادن
Footwear	VALUE	-	12,926	قيمة	أحذية
Jute & Sacks	NO.	25,825	25,763	عدد	خيش وجرات
Books, Magazines and Newspapers	M.T	1,052	6,223	طن متري	كتب ومجلات وجراند
Cement & Asbestos Pipes	"	385,526	27,946	"	أسمنت ومواسير اسبستس
Scientific Equipments	VALUE	-	34,025	قيمة	أجهزة علمية
Paper Products	M.T	18,648	29,094	طن متري	مصنوعات الورق
Ceramic Products	"	35,138	16,585	"	مصنوعات الخزف
Toys & Sport Goods	VALUE	-	2,605	قيمة	لعب اطفال و اوقات رفاضيه
Other	"	-	51,125	"	اخرى
Total			756,969		المجموع

Table No.(3) Cont'd

تابع جدول رقم (3)

Commodity	Unit	يناير - مارس Jan. - March		الوحدة	السلع
		الكمية Qty.	القيمة Value		
Machinery & Equipments:					
Non-Electrical Appliances	M.T	43,570	270,553	طن متري	آلات ومعدات:-
Electrical Appliances	"	17,770	143,780	"	آلات غير كهربائية
Refrigerators	NO.	1,378	7,402	عدد	آلات كهربائية
Air Conditioners	"	1,316	6,803	"	ثلاجات
Machinery Spare Parts	VALUE	-	155,683	قيمة	قطع غير آلات
T.V., Radios, Recorders & Tapes, etc.	"	963	27,188	"	تلفزيونات ورايوكاسات وشرطية ومسجلات واهزة الفصل
Dry Batteries	NO.	42	36	عدد	بطاريات جافة
Accumulators	"	2,223	5,802	"	بطاريات
Tractors	"	2,623	22,517	"	جرارات
Ovens	"	177	342	"	أفران
Other	VALUE	-	80,951	قيمة	اخرى
Total			721,057		المجموع
Transport Equipments:0					وسائل نقل:-
Railway Locomotives	NO.	-	-	عدد	قاطرات
Railway Wagons	"	1,478	4,589	"	عربات قاطرات
Motor Cars	"	5,732	41,352	"	عربات صوابلين
Trucks & Lorries	"	13,171	175,535	"	شاحنات و لوارى
Buses	"	4,321	17,200	"	بصبات
Tyres & Tubes	"	7,691	17,929	"	انابيب واطارات
Auto Spare Parts	VALUE	-	28,979	قيمة	قطع غير عربات
Motor-Cycles	NO.	447	2,578	عدد	دراجات بخارية
Bicycles	"	640	1,006	"	دراجات
Aircrafts	"	80	13,413	"	طائرات
Aircraft Spare Parts	VALUE	-	6,699	قيمة	قطع غير طائرات
Locomotive Spare Parts	"	2,145	1,872	"	قطع غير قاطرات
Ferries & Steamers	NO.	164	3,118	عدد	مراكب بخارية ومحميات
Other	VALUE	-	-	قيمة	اخرى
Total			314,270		المجموع
Textiles					منسوجات:-
Yarn	M.T	519	1,482	طن متري	غزل
Sewing Threads	"	45	2,709	"	خيوط خياطة
Woven Synthetic Fabrics	"	4,706	22,566	"	اقمشة من حرير صناعى
Woven Cotton Fabrics	"	1	3	"	اقمشة من قطن
Woven Flax Fabrics	"	-	0	"	اقمشة من كتان
Man - Made Filament & Staple	"	65	277	"	منسوجات من شعيرات تركيبية
Wadding Of Textile Materials	"	722	1,225	"	حشو من مواد نسجية
Carpets	VALUE	-	1,187	قيمة	سجاد
Special Woven Fabrics	M.T	149	2,024	طن متري	منسوجات بصناعات خاصة
Knitted Or Crocheted Fabrics	"	-	0	"	اقمشة مصنفة
Ready Made Clothes	VALUE	-	41,766	قيمة	ملابس جاهزة
Total			73,239		المجموع
Grand Total			2,617,719		المجموع الكلى

جدول رقم (4) Table No. 4
الواردات حسب السلع خلال الفترة (يناير - مارس) 2009 - 2008
Impots by Commodity During (Jan. - March) 2008 - 2009
(القيمة بالآلاف الدولارات)
(Value in US.000's)

Commodity	UNIT	2008 (يناير - مارس) (Jan.-Mar.) 2008		2009 (يناير - مارس) (Jan.-Mar.) 2009		الوحدة	السلع
		الكمية Qty.	القيمة Value	الكمية Qty.	القيمة Value		
Foodstuffs:							مواد غذائية:-
Wheat	M.T	168,346	87,860	282,288	135,683	طن متري	قمح
Wheat Flour	"	2,933	1,224	20,377	9,720	"	دقيق قمح
Sugar	"	256	140	2,095	46,782	"	سكر
Tea	"	6,421	8,927	317	13,488	"	شاي
Coffee	"	4,885	6,820	6,503	8,070	"	بن
Dairy Products	"	6,334	24,507	158	47,753	"	منتجات الالبان
Fish & Canned Fish	"	415	367	207	1,103	"	اسماك ومعلبات الاسماك
Meat & Meat Products	"	101	198	128	1,225	"	لحوم ومنتجاتها
Fruits & Fruit Products	"	12,558	8,761	857	9,930	"	فواكه ومنتجاتها
Vegetable & Vegetables Products	"	4,223	3,935	6,478	15,129	"	خضروات ومنتجاتها
Confectionery, Sweets & Biscuits	"	17,022	5,620	6,227	5,099	"	حلويات وبسكويت
Lentils	"	15,965	9,863	27,641	17,808	"	عدس
Animal & Vegetable Oils	"	18,566	15,185	26,937	43,682	"	زيوت حيوانية ونباتية
Spices	"	821	1,901	66	2,636	"	بهارات
Rice	"	13,271	3,671	10,547	3,144	"	ارز
Others	VALUE	-	61,703	-	56,736	قيمة	اخرى
Total			240,682		417,988		المجموع
Beverages & Tobacco:							المشروبات والتبغ:-
Soft Drinks	M.T	2,497	6,415	3,101	8,427	طن متري	مشروبات معدنية
Cigarettes	"	61	1,308	58	784	"	سجائر
Tobacco	"	487	3,787	1,534	8,169	"	تبغ
Others	VALUE	-	0	-	0	قيمة	اخرى
Total			11,510		17,380		المجموع

Table No.(4) Cont'd

تابع جدول رقم (4)

Commodity	UNIT	2008 (يناير - مارس) 2008 (Jan. -Mar.) 2008		2009 (يناير - مارس) 2009 (Jan. -Mar.) 2009		الوحدة	السلع
		الكمية Qty.	القيمة Value	الكمية Qty.	القيمة Value		
Raw Materials:							
Petroleum Products	M.T	181,157	175,404	92,889	43,716	طن متري	مواد خام:- منتجات بترولية
Raw Plastic	"	16,064	27,274	31,472	42,428	"	خام البلاستيك
Raw Rubber	"	483	1,030	204	683	"	خام المطاط
Tallow	"	2,562	2,584	3,097	3,606	"	شحوم
Seeds For Sowing	"	166	291	194	1,387	"	بذور وتقاوى
Packing Paper	"	-	0	-	0	"	ورق تغليف
Other	VALUE	-	0	-	0	قيمة	اخرى
Total			206,583		91,820		المجموع
Chemicals:							
Medical& Pharmaceutical Products	VALUE	-	68,079	-	66,713	قيمة	مواد كيميائية:- الدوية ومعدات طبية وصيدلانية
Chemicals Products	"	42,699	37,644	33,799	34,988	"	عناصر كيميائية ومركباتها
Fertilizers	M.T	677	1,027	43,291	15,588	طن متري	اسمدة
Tanning & Dyeing Materials	"	4,627	4,785	4,846	18,293	"	مواد للديباغة والصباغة والتلوين
Perfumes & Cosmetics	"	11,724	17,695	10,307	22,848	"	صطور ومستحضرات تجميل
Explosives	"	1,974	3,926	1,194	5,126	"	مفرقات
Insecticides	"	-	0	-	0	"	مبيدات حشرية
Others	VALUE	-	14,893	-	61,440	قيمة	اخرى
Total			148,049		224,996		المجموع
Manufactured Goods:							
Leather Products.	M.T	1,745	3,123	1,261	2,191	طن متري	مصنوعات الجلود
Manufactured Rubber	"	414	1,149	304	2,712	"	مصنوعات المطاط
Manufactured Plastic	"	22,582	25,267	20,655	39,742	"	مصنوعات البلاستيك
Manufactured Wood & Cork	"	15,503	8,745	19,335	12,391	"	مصنوعات خشب والفلين
Glass & Classware	"	11,330	5,856	10,366	12,945	"	مصنوعات الزجاج
Iron & Steel	"	132,416	142,092	216,224	317,506	"	حديد وصلب
Manufactured Metal	"	12,145	36,389	15,359	163,190	"	مصنوعات المعادن
Footwear	VALUE	-	13,571	-	12,926	قيمة	أحذية
Jute & Sacks	NO.	10,609	8,915	25,825	25,763	عدد	خيش وجوارات
Books, Magazines, And Newspapers	M.T	1,581	11,389	1,052	6,223	طن متري	كتب ومجلات وجراند
Cement & Asbestos Pipes	"	181,562	31,377	385,526	27,946	"	اسمنت ومواسير الاسبستس
Scientific Equipments	VALUE	-	148,903	-	34,025	قيمة	اجهزة علمية
Paper Products	M.T	17,681	22,419	18,648	29,094	طن متري	مصنوعات الورق
Ceramic Products	"	28,681	9,090	35,138	16,585	"	مصنوعات الخزف
Toys & Sport Goods	VALUE	-	2,050	-	2,605	قيمة	لعب اطفال وادوات رياضية
Other	"	-	22,941	-	51,125	"	اخرى
Total			493,276		756,969		المجموع

Table No.(4) Cont'd

تابع جدول رقم (4)

Commodity	UNIT	2008 (يناير - مارس) 2008 (Jan. - Mar.) 2008		2009 (يناير - مارس) 2009 (Jan. - Mar.) 2009		الوحدة	السلع
		الكمية Qty.	القيمة Value	الكمية Qty.	القيمة Value		
Machinery & Equipment:							
Non-Electrical Appliances	M.T	20,751	212,830	43,570	270,553	طن متري	الات ومعدات:-
Electrical Appliances	"	15,030	201,003	17,770	143,780	"	الات غير كهربائية
Refrigerators	NO.	992	10,007	1,378	7,402	عدد	الات كهربائية
Air Conditioners	"	801	8,034	1,316	6,803	"	تاجات
Machinery Spare Parts	VALUE	-	163,296	-	155,683	قيمة	معدات هواء
T.V., Radios, Recorders & Tapes, etc.	"	1,225	18,401	963	27,188	"	قطع غير الات
Dry Batteries	NO.	3	67	42	36	عدد	تلفزيونات والرهفان والشرطة ومسجلات والجزءة الاخرى
Accumulators	"	1,879	7,855	2,223	5,802	"	بطاريات جلفه
Tractors	"	1,223	20,519	2,623	22,517	"	بطاريات جلفه
Ovens	"	129	506	177	342	"	جرارات
Other	VALUE	-	1,186	-	80,951	قيمة	الفران
Total			643,704		721,057		اخرى
Transport Equipment:							الاجموع
Railway Locomotives	NO.	300	-	-	-	عدد	وسائط نقل:-
Railway Wagons	"	4,582	14,344	1,478	4,589	"	قطارات
Motor Cars	"	2,745	57,102	5,732	41,352	"	عربات قطارات
Trucks & Lorries	"	4,202	60,193	13,171	175,535	"	عربات صو البين
Buses	"	183	2,051	4,321	17,200	"	شاحنات و لورارى
Tyres & Tubes	"	9,892	22,428	7,691	17,929	"	بومات
Auto-Spare Parts	VALUE	-	72,523	-	28,979	قيمة	قطع غير عربات
Motor-Cycles	NO.	800	5,720	447	2,578	عدد	دراجات بخارية
Bicycles	"	936	2,215	640	1,006	"	دراجات
Aircrafts	"	23	279	80	13,413	"	طائرات
Aircraft Spare Parts	VALUE	-	4,566	-	6,699	قيمة	قطع غير طائرات
Locomotive Spare Parts	"	679	1,108	2,145	1,872	"	قطع غير قطارات
Ferries & Steamers	NO.	351	540	164	3,118	عدد	مراكب بخارية ومجبات
Other	VALUE	-	-	-	0	قيمة	اخرى
Total			243,069		314,270		الاجموع
Textiles:							منسوجات:-
Yarn	M.T	366	1,146	519	1,482	طن متري	غزل
Sewing Threads	"	50	304	45	2,709	"	خيوط خياكة
Woven Synthetic Fabric	"	3,778	24,064	4,706	22,566	"	القماشة من حرير صنائى
Woven Cotton Fabrics	"	1	1	1	3	"	القماشة من قطن
Woven Flax Fabrics	"	1	1	-	0	"	القماشة من كتان
Man-Made Filament & Staple	"	2	6	65	277	"	منسوجات من شعيرات تركيبية
Wadding Of Textile Materials	"	442	1,138	722	1,225	"	حصى من مواد نسجية
Carpets	VALUE	-	3,080	-	1,187	قيمة	سجاد
Special Woven Fabrics	M.T	372	2,669	149	2,024	طن متري	منسوجات بصفت خاصة
Knitted Or Crocheted Fabrics	"	-	0	-	0	"	القماشة مصبرة
Ready Made Clothes	VALUE	-	0	-	41,766	قيمة	ملبوسات جاهزة
Total			71,284		73,239		الاجموع
Other	"	-	38,875	-	0	"	اخرى
Grand Total			2,058,157		2,617,719		الاجموع الكلى

جدول رقم (5) Table No.(5)
الواردات حسب القطر خلال الفترة (يناير - مارس) 2009 (شهريا)
Imports By Country During (Jan. -March) 2008 (Monthly)
 (القيمة بالآلاف الدولارات)
 (Value In US\$.000'S)

Countries	يناير Jan.	فبراير Feb.	مارس March	المجموع Total	الاقطار
Industrial Countries :					الدول الصناعية :
Austria	1,339	374	854	2,567	النمسا
Australia	1,360	45,583	49,487	96,430	استراليا
Belgium	1,189	92,504	1,979	95,672	بلجيكا
Canada	20,049	4,525	2,185	26,759	كندا
Switzerland	949	3,383	2,659	6,991	سويسرا
Denmark	2,457	77	-	2,534	الدنمارك
Germany	-	-	-	0	ألمانيا
Spain	1,492	1,013	3,203	5,708	اسبانيا
Finland	952	2,600	694	4,246	فنلندا
France	8,470	9,762	12,732	30,964	فرنسا
United Kingdom	17,484	11,856	21,176	50,516	المملكة المتحدة
Greece	391	1,171	1,454	3,016	اليونان
Ireland	1,514	2,498	480	4,492	ايرلندا
Italy	47,813	36,122	32,812	116,747	ايطاليا
Japan	25,590	27,643	40,856	94,089	اليابان
Netherland	9,696	16,214	9,228	35,138	هولندا
Norway	264	16	104	384	النرويج
Portugal	516	32	-	548	البرتغال
New Zealand	5,275	3,832	3,426	12,533	نيوزيلندا
Sweden	6,119	4,101	3,863	14,083	السويد
United States	18,612	110,368	130,988	259,968	الولايات المتحدة
Others		-		0	اخرى
Total	171,531	373,674	318,180	863,385	المجموع
Europe (Others) :		-			اوربا (اخرى) :
Bulgaria	226	194	723	1,143	بلغاريا
Czechoslovakia	-	-		0	تشيكوسلوفاكيا
Cyprus	506	496	1,072	2,074	قبرص
Hungary	251	24	44	319	المجر
Poland	633	104	3,905	4,642	بولندا
Romania	-	-	-	0	رومانيا
Russia	-	-	-	0	روسيا
Turkey	17,887	12,767	29,770	60,424	تركيا
Ukraine	6,286	13,027	15,800	35,113	أوكرانيا
Croatia	-	-	-	0	كرواتيا
Malta	1	1	-	2	مالطا
Yugoslavia	-	-	7	7	يوغسلافيا
Others	-	-	1	1	اخرى
Total	25,790	26,613	51,322	103,725	المجموع

Table No.(5)Cont'd

تابع جدول رقم (5)

Countries	يناير Jan.	فبراير Feb.	مارس March	المجموع Total	الإقطار
Africa :					أفريقيا :
COMESA Countries:-	51,930	93,733	76,279	221,942	دول الكوميسا:
Djibouti	-	407	6,635	7,042	جيبوتي
Ethiopia	1,390	3,433	7,952	12,775	اثيوبيا
Kenya	3,513	2,496	7,378	13,387	كينيا
Uganda	2,587	1,971	2,586	7,144	يوغندا
Zimbabwe	-	-	-	0	زيمبابوي
Egypt	38,240	68,169	47,051	153,460	مصر
Zambia	-	-	-	0	زامبيا
Rwanda	-	-	-	0	رواندا
Burundi	114	-	47	161	بورندي
Seychelles	21	11	37	69	سيشل
Eritrea	161	305	733	1,199	اريتريا
Malawi	-	-	-	0	ملاوي
Mauritius	3	416	-	419	موريشس
Angola	-	-	-	0	انجولا
Libya	5,371	52	11	5,434	ليبيا
Comoros	-	-	-	0	جزر القمر
Madagascar	56	36	-	92	مدغشقر
Swaziland	473	16,352	3,759	20,584	سوازيلاند
Congo	1	85	85	171	الكونغو
Zaire (Congo)	-	-	-	0	زائير
Namibia	-	-	5	5	ناميبيا
Others African Countries	1,947	2,539	3,831	8,317	دول افريقية اخرى:
Nigeria	215	81	206	502	نيجيريا
Morocco	510	-	4	514	المغرب
Tunisia	16	52	82	150	تونس
Algeria	289	901	859	2,049	الجزائر
Somalia	11	-	71	82	الصومال
South Africa		-	-	0	جنوب افريقيا
Others	906	1,505	2,609	5,020	اخرى
Total	53,877	96,272	80,110	230,259	المجموع

Table No.(5)Cont'd

تابع جدول رقم (5)

Countries	يناير Jan.	فبراير Feb.	مارس March	المجموع Total	الاقطار
Asia :					آسيا :
Bangladesh	7,326	4,369	6,454	18,149	بنغلاديش
China	140,544	203,680	157,743	501,967	الصين
Hong Kong	603	410	530	1,543	هونغ كونج
Indonesia	5,359	3,678	4,907	13,944	اندونيسيا
India	52,680	55,385	56,396	164,461	الهند
Iran	1,308	3,760	1,783	6,851	ايران
South Korea	8,527	8,320	17,735	34,582	كوريا الجنوبية
Malaysia	5,485	13,610	10,631	29,726	ماليزيا
Pakistan	3,440	5,819	3,252	12,511	باكستان
Singapore	746	2,589	2,467	5,802	سنغافورة
Thailand	2,118	5,656	11,117	18,891	تايلاند
Taiwan	766	984	626	2,376	تايوان
Others	1,070	1,528	498	3,096	اخرى
Total	229,972	309,788	274,139	813,899	المجموع
Middle East :					الشرق الاوسط :
United Arab Emirates	35,616	42,412	79,540	157,568	الامارات العربية المتحدة
Bahrain	727	136	872	1,735	البحرين
Iraq	-	-	-	0	العراق
Jordan	8,165	4,548	4,267	16,980	الاردن
Kuwait	1,211	1,781	2,112	5,104	الكويت
Lebanon	987	1,752	3,151	5,890	لبنان
Oman	864	2,486	2,305	5,655	عمان
Qatar	536	452	6,593	7,581	قطر
Saudi Arabia	54,414	53,958	45,208	153,580	السعودية
Syria	3,980	3,025	3,843	10,848	سوريا
Yemen	-	-	-	0	اليمن
Others	-	-	-	0	اخرى
Total	106,500	110,550	147,891	364,941	المجموع
Western Hemisphere :					نصف الكرة الغربي :
Argentina	499	885	571	1,955	الارجنتين
Brazil	15,319	14,777	1,330	31,426	البرازيل
Ecuador	3,036	4,217	4,537	11,790	الاكوادور
Mexico	402	56	30	488	المكسيك
Panama	1	-	-	1	بنما
Jamaica	225	99	90	414	جامايكا
Others	4,704	22,777	11,376	38,857	اخرى
Total	24,186	42,811	17,934	84,931	المجموع
Other Countries	38,877	44,388	73,314	156,579	اقطار اخرى
Grand Total	650,733	1,004,096	962,890	2,617,719	المجموع الكلي

جدول رقم (6) Table No. (6)
الواردات حسب الاقطار والسلع خلال (يناير- مارس) 2009
Imports By Country & Commodity During (Jan. - March) 2009
(القيمة بالآلاف الدولارات)
(Value In US,\$ 000 ' S)

Countries	بن Coffee	شاي Tea	قمح وقيق فحم Wheat & Wheat Flour	مواد غذائية اخرى Other Food Stuffs	مشروبات وتبغ Beverages & Tobacco	منتجات بترولية Petroleum Products	مواد خام Crude Materials	الكيمويات Chemicals	مصنوعات Manuf. Goods	آلات و معدات Machinery & Equip.	وسائط نقل Transport Equip.	المنسوجات Textiles	اخرى Other	المجموع Total	القطر
Industrial Countries:															
Austria	-	-	296	-	37	-	-	112	1,285	31	0	-	806	2,567	النمسا
Australia	-	-	91,052	83	30	-	691	180	421	466	1,828	6	1,673	96,430	استراليا
Belgium	-	-	316	621	-	-	258	1,780	838	1,397	89,522	2	938	95,672	بلجيكا
Canada	-	-	17,922	2,498	-	-	-	15	498	4,962	207	12	645	26,759	كندا
Switzerland	-	-	-	-	6	-	-	4,248	1,123	1,009	50	63	492	6,991	سويسرا
Denmark	-	-	-	-	-	-	-	2	98	2,404	30	-	-	2,534	الدنمارك
Germany	-	-	-	-	-	-	-	-	-	-	-	-	-	-	ألمانيا
Spain	-	-	-	85	-	-	133	1,167	1,893	2,199	20	10	201	5,708	اسبانيا
Finland	-	-	-	-	-	-	-	187	369	2,971	-	-	719	4,246	فنلندا
France	-	-	-	1,169	-	333	989	2,955	1,691	13,517	5,600	1	4,709	30,964	فرنسا
United Kingdom	-	-	-	553	46	4,214	568	5,599	7,400	21,144	4,457	85	6,450	50,516	المملكة المتحدة
Greece	-	-	-	1,189	10	-	-	29	1,295	405	-	-	88	3,016	اليونان
Ireland	-	-	-	-	2,616	-	-	722	21	1,038	-	-	95	4,492	ايرلندا
Italy	-	-	-	5,947	236	12	781	2,946	29,920	33,561	1,752	109	41,483	116,747	إيطاليا
Japan	-	-	-	36	-	12	-	376	2,614	13,540	74,835	78	2,588	94,089	اليابان
Netherlands	-	-	-	1,910	139	13	1,357	2,398	7,743	6,622	2,579	111	12,266	35,138	هولندا
Norway	-	-	-	-	-	-	-	184	25	2	-	-	173	384	النرويج
Portugal	-	-	-	482	-	-	-	-	-	66	-	-	-	548	البرتغال
New Zealand	-	-	-	44	-	-	-	58	34	-	15	-	12,382	12,533	نيوزيلندا
Sweden	-	-	-	6	100	-	199	1,344	4,421	5,071	221	2	2,719	14,083	السويد
United States	-	-	-	33,306	343	-	376	845	198,092	3,325	886	64	22,731	259,968	الولايات المتحدة
Total	-	-	109,586	47,929	3,563	4,584	5,352	25,147	259,781	113,730	182,002	543	111,168	863,385	المجموع
Europe (Other) :-															
Bulgaria	-	-	479	-	-	-	-	92	430	13	1	-	128	1,143	بلغاريا
Czechoslovakia	-	-	-	-	-	-	-	-	-	-	-	-	-	-	تشيكوسلوفاكيا
Cyprus	-	-	-	28	-	-	-	1,728	246	23	-	-	49	2,074	قبرص
Hungary	-	-	-	-	-	-	-	-	275	44	-	-	-	319	المجر
Poland	-	-	-	624	-	-	-	170	117	3,622	69	-	40	4,642	بولندا
Romania	-	-	-	-	-	-	-	-	-	-	-	-	-	-	رومانيا
Russia	-	-	-	-	-	-	-	-	-	-	-	-	-	-	روسيا
Turkey	-	-	-	17,126	17	-	651	1,433	17,502	15,970	2,500	856	4,275	60,424	تركيا
Ukraine	-	-	-	5,486	-	-	-	27	29,018	444	90	-	48	35,113	اكرانيا
Total	-	-	479	23,264	17	94	651	3,450	47,588	20,116	2,660	856	4,540	103,715	المجموع

Table No. (6) Cont'd

Countries	بن Coffee	شاي Tea	قمح ودقيق قمح Wheat & Wheat Flour	مواد غذائية اخرى Other Food Stuffs	مشروبات وتبغ Beverages & Tobacco	منتجات بترولية Petroleum Products	مواد خام Crude Materials	الكيميائيات Chemicals	مصنوعات Manuf. Goods	الات ومعدات Machinery & Equip.	وسائط نقل Transport Equip.	النسوجات Textiles	اخرى Other	المجموع Total	الاقلطر
Africa :															
Comesa Countries:-	8,063	-	183	5,870	2,895	2,527	3,060	17,994	71,187	48,612	29,810	1,156	30,580	221,942	القطيف:
Dibuti										6,635	407			7,042	بول الكوميسيا:
Ethiopia	972	-	-	41	-	-	-	56	5,715	5,113	864	14		12,775	جيبوتي
Kenya	48	-	-	-	741	-	-	492	884	101	62		11,059	13,387	اثيوبيا
Uganda	7,043	-	-	-	-	-	-	8	43	11	3	1	35	7,144	كينيا
Zimbabwe	-	-	-	-	-	-	-	-	-	-	-	-	-	-	بوتسوانا
Egypt	-	-	183	5,074	2,154	2,527	3,060	11,131	63,751	31,206	14,801	1,006	18,567	153,460	زيمبابوي
Zambia	-	-	-	-	-	-	-	-	-	-	-	-	-	-	مصر
Rwanda	-	-	-	-	-	-	-	-	-	-	-	-	-	-	زامبيا
Burundi	-	-	-	-	-	-	-	113	-	-	-	-	-	-	زامبيا
Seychelles	-	-	-	-	-	-	-	25	10	1	47	-	-	161	رواندا
Eritria	-	-	-	-	-	-	-	332	15	721	130	23	-	69	بورندي
Malawi	-	-	-	-	-	-	-	-	-	-	3	-	-	1,199	سيشيل
Mauritius	-	-	-	416	-	-	-	-	-	-	-	-	-	-	ملاوي
Angola	-	-	-	-	-	-	-	-	-	-	-	-	-	419	موريشس
Libya	-	-	-	-	-	-	-	5,422	1	10	-	-	-	5,434	الجزاير
Comoros	-	-	-	-	-	-	-	-	-	-	-	-	-	-	ليبيا
Madagascar	-	-	-	-	-	-	-	3	-	-	-	-	89	92	جزر القمر
Swaziland	-	-	-	339	-	-	-	407	757	4,660	13,482	112	827	20,584	مدغشقر
Congo	-	-	-	-	-	-	-	5	11	154	-	-	1	171	سوازيلاند
Zaire (Congo)	-	-	-	-	-	-	-	-	-	-	-	-	-	-	الكامرون
Namibia	-	-	-	-	-	-	-	-	-	-	-	-	5	5	زائير
Others African Countries:-	-	-	-	-	2	-	-	588	681	1,769	146	31	80	3,297	ناميبيا
Nigeria	-	-	-	-	-	-	-	415	17	-	12	-	58	502	نيجيريا
Morocco	-	-	-	-	-	-	-	-	510	-	4	-	-	514	موريتانيا
Tunisia	-	-	-	-	-	-	-	-	58	43	18	31	-	150	تونس
Algeria	-	-	-	-	2	-	-	173	96	1,666	112	-	-	2,049	الجزائر
Somalia	-	-	-	-	-	-	-	-	-	60	-	-	22	82	الصومال
South Africa	-	-	-	-	-	-	-	-	-	-	-	-	-	-	جنوب افريقيا
Total	8,063	-	183	5,870	2,897	2,527	3,060	18,582	71,868	50,381	29,956	1,187	30,660	225,239	المجموع

تابع جدول رقم (6)

Table No. (6) Cont'd

Countries	بن	شاي	قمح و دقيق Wheat & Wheat Flour	مواد غذائية اخرى Other Food Stuffs	مشروبات وتبغ Beverages & Tobacco	منتجات بترولية Petroleum Products	مواد خام Crude Materials	الكيميائيات Chemicals	مصنوعات Manuf. Goods	الات و معدات Machinery & Equip.	وسائط نقل Transport Equip.	المنسوجات Textiles	اخرى Other	المجموع Total	الاقلتر
Asia:															
Bangladesh	-	-	-	-	-	-	-	120	17,872		158			18,149	بنغلاديش
China	-	9	-	7,479	2,745	239	2,965	23,193	151,323	198,641	35,444	30,980	48,949	501,967	الصين
Hong Kong	-	-	-	-	-	-	-	39	238	1,217	1		48	1,543	هونغ كونغ
Indonesia	-	-	-	439	14	198	168	77	3,892	3,500	392	975	4,290	13,944	اندونيسيا
India	-	2,707	-	2,360	2,255	17,990	1,084	14,143	35,547	54,238	9,780	16,036	8,321	164,461	الهند
Iran	-	-	-	516	-	2,374	58	297	1,446	1,768	86		306	6,851	اليران
S.Korea	-	-	-	3	-	-	1,448	4,475	1,780	4,208	21,255	640	774	34,582	كوريا الجنوبية
Malaysia	-	7	-	5,721	6	1	2,649	718	3,528	1,752	399	64	14,882	29,726	ملايزيا
Pakistan	-	-	-	533	-	-	187	2,088	5,073	1,971	113	2,212	335	12,511	باكستان
Singapore	-	-	-	-	-	-	527	8	1,515	2,180	16	50	1,506	5,802	سنغافورة
Thailand	-	-	-	544	-	-	398	296	12,621	3,998	801	118	115	18,891	تايلاند
Taiwan	-	-	-	-	-	-	96	252	1,095	589	321	-	24	2,376	تايوان
Total	0	2,723	0	17,594	5,020	20,801	9,578	45,705	235,929	274,062	68,765	51,075	79,550	810,803	المجموع
Middle East:															
Arab Emirates	-	4	954	3,592	523	12,862	7,329	10,895	27,300	29,251	17,394	3,821	43,643	157,568	الشرق الأوسط
Bahrain	-	-	-	90	-	-	-	580	236	798	13	1	17	1,735	البحرين
Iraq	-	-	-	-	-	-	-	-	-	-	-	-	-	-	العراق
Jordan	-	-	-	439	-	-	317	12,957	1,182	914	133	18	1,020	16,980	الأردن
Kuwait	-	-	-	93	-	-	4,543	22	307	121	-	-	18	5,104	الكويت
Lebanon	5	-	-	122	-	-	29	535	2,281	1,108	2	-	1,808	5,890	لبنان
Oman	-	-	-	214	-	-	127	372	701	1,947	9	2	2,283	5,655	عمان
Qatar	-	-	-	1	-	-	20	5,990	230	633	224	197	286	7,581	قطر
Saudi Arabia	-	-	3,646	-	188	1,645	16,415	17,626	42,386	19,585	6,096	8,350	37,643	153,580	السعودية
Syria	-	-	-	385	13	888	242	2,052	1,568	629	79	2,763	2,229	10,848	سوريا
Yemen	-	-	-	-	-	-	-	-	-	-	-	-	-	-	اليمن
Total	5	4	4,600	4,936	724	15,395	29,022	51,029	76,191	54,986	23,950	15,152	88,947	364,941	المجموع
Western Hemisphere:															
Argentina	-	-	-	-	14	-	-	48	-	1,702	-	-	191	1,955	أرجنتين
Brazil	-	-	-	30	3,400	-	30	70	231	3,531	1,287	-	22,847	31,426	البرازيل
Ecuador	-	-	-	113	-	-	26	349	868	9,552	74	-	808	11,790	الاكوادور
Mexico	-	-	-	-	-	-	59	393	-	7	-	-	29	488	المكسيك
Panama	-	-	-	-	-	-	-	-	-	-	-	-	1	1	بنما
Total	-	-	-	143	3,414	-	115	860	1,099	14,792	1,361	-	23,876	45,660	المجموع
Other Countries:	9	29,910	144,758	99,736	17,380	43,716	48,104	160,631	719,861	614,238	314,252	69,372	374,866	2,617,719	المجموع الاخرى
Grand Total	8,068	2,736	144,758	99,736	17,380	43,716	48,104	160,631	719,861	614,238	314,252	69,372	374,866	2,617,719	المجموع الكلي

تابع جدول رقم (6)

جدول رقم (7) Table No.(7)
الواردات الحكومية بالسلع خلال الفترة (يناير- مارس) 2009 (شهريا)
Government Imports By Commodity During (Jan. - March) 2009(Monthly)
(القيمة بالآلاف الدولارات)
(Value In US.\$000'S)

Commodity	يناير Jan.	فبراير Feb.	مارس March	المجموع Total	السلع
Foodstuffs :					مواد غذائية :
Wheat	-	-	-	0	قمح
Wheat Flour	-	-	-	0	دقيق قمح
Sugar	-	-	-	0	سكر
Tea	-	-	1	1	شاي
Coffee	-	-	-	0	بن
Dairy Products	-	-	-	0	منتجات الالبان
Fish & Canned Fish	-	-	-	0	اسماك ومعلبات الاسماك
Meat & Meat Products	-	-	-	0	لحوم ومنتجاتها
Fruits & Fruit Products	-	-	-	0	فواكه ومنتجاتها
Vegetable & Veget. Products	-	-	-	0	خضروات ومنتجاتها
Confectionery, Sweets & Biscuits	-	-	-	0	حلويات وبسكويت
Lentils	-	-	-	0	عدس
Animal & Veget. Oils	-	-	-	0	زيوت حيوانية ونباتية
Spices	-	-	-	0	بهارات
Rice	-	-	-	0	ارز
Other	-	-	-	0	اخرى
Total	-	-	1	1	المجموع
Beverages & Tobacco :					المشروبات والتبغ :
Soft Drinks	-	-	-	0	مشروبات معدنية
Cigarettes	-	-	-	0	سجائر
Tobacco	-	-	-	0	تبغ
Others	-	-	-	0	اخرى
Total	-	-	-	0	المجموع
Raw Materials :					مواد خام :
Petroleum Products	-	-	278	278	منتجات بترولية
Raw Plastic	-	45	-	45	خام البلاستيك
Raw Rubber	-	-	-	0	خام المطاط
Tallow	-	-	-	0	شحوم
Seeds For Sowing	-	-	-	0	بذور وتقاوى
Packing Paper	-	-	-	0	ورق تغليف
Other	-	-	-	0	اخرى
Total	-	45	278	323	المجموع

Table No.(7) Cont'd

Commodity	يناير Jan.	فبراير Feb.	مارس March	المجموع Total	المسلع
Chemicals :					مواد كيميائية :
Medical & Pharmaceutical Products	-	-	27	27	ادوية ومعدات طبية وصيدلانية
Chemical Products	-	32	531	563	عناصر كيميائية ومركباتها
Fertilizers	-	-	-	0	اسمدة
Tanning & Dyeing Materials	-	47	31	78	مواد للديباغة والصباغة والتلوين
Perfumes & Cosmetics	-	-	-	0	عطور ومستحضرات تجميل
Explosives	-	-	-	0	مفرقات
Insecticides	-	-	-	0	مبيدات حشرية
Others	-	4	18	22	أخرى
Total	0	83	607	690	المجموع
Manufactured Goods :					مصنوعات :
Leather Products	-	-	20	20	مصنوعات الجلود
Manufactured Rubber	3	-	-	3	مصنوعات المطاط
Manufactured Plastics	-	1,433	46	1,479	مصنوعات البلاستيك
Manufactured Wood & Cork	-	82	120	202	مصنوعات خشب وقلين
Glass & Glassware	1	35	5	41	مصنوعات الزجاج
Iron & Steel	742	589	726	2,057	حديد وصلب
Manufactured Metal	4	290	1,127	1,421	مصنوعات المعادن
Footwear	-	-	34	34	أحذية
Jute & Sacks	-	-	-	0	خيش وجوالات
Books, Magazines, And Newspapers	2	56	53	111	كتب ومجلات وجراند
Cement & Asbestos Pipes	23	-	-	23	أسمنت ومواسير اسبستس
Scientific Equipments	1,655	511	2,814	4,980	أجهزة علمية
Paper Products	-	-	44	44	مصنوعات الورق
Ceramic Products	-	71	-	71	مصنوعات الخزف
Toys & Sport Goods	-	-	49	49	لعب اطفال وادوات رياضيه
Other	-	175	767	942	أخرى
Total	2,430	3,242	5,805	11,477	المجموع
Machinery & Equipment :					آلات ومعدات :-
Non-Electrical Appliances	-	1,633	975	2,608	آلات غير كهربائية
Electrical Appliances	80	7,757	2,503	10,340	آلات كهربائية
Refrigerators	-	1	-	1	ثلاجات
Air Conditioners	3	-	8	11	مكيفات هواء
Machinery Spare Parts	436	1,645	1,334	3,415	قطع غيار آلات
T.V., Radios, Recorders & Tapes, etc.	-	-	1	1	تلفزيونات ورايويوات واشرطة ومسجلات واجهزة اتصال
Dry Batteries	-	-	-	0	بطاريات جافه
Accumulators	-	28	-	28	بطاريات
Tractors	-	-	-	0	جرارات
Ovens	-	-	-	0	افران
Other	-	-	-	0	أخرى
Total	519	11,064	4,821	16,404	المجموع

Table No.(7) Cont'd

تابع جدول رقم (7)

Commodity	يناير Jan.	فبراير Feb.	مارس March	المجموع Total	السلع
Transport Equipment :					وسائل نقل :
Railway Locomotives	-	-	-	0	قطارات
Railway Wagons	-	-	-	0	عربات قطارات
Motor Cars	343	1,241	-	1,584	عربات صوالين
Trucks & Lorries	6,528	-	-	6,528	شاحنات و لواري
Buses	-	-	-	0	بصات
Tyres & Tubes	-	-	-	0	انابيب واطارات
Auto Spare Parts	150	26	-	176	قطع غيار عربات
Motor-Cycles	-	-	-	-	دراجات بخارية
Bicycles	-	-	-	0	دراجات
Aircrafts	-	-	-	0	طائرات
Aircraft Spare Parts	-	-	132	132	قطع غيار طائرات
Locomotive Spare Parts	6	55	-	61	قطع غيار قطارات
Ferries & Steamers	-	-	39	39	مراكب بخارية ومعدبات
Other	-	-	-	0	أخرى
Total	7,027	1,322	171	8,520	المجموع
Textiles :					منسوجات :
Yarn	-	-	-	0	غزل
Sewing Threads	-	-	-	0	خيوط حياكه
Woven Synthetic Fabric	-	-	57	57	اقمشة من حرير صناعي
Woven Cotton Fabrics	-	-	-	0	اقمشة من قطن
Woven Flax Fabrics	-	-	-	0	اقمشة من كتان
Man-Made Filament & Staple	-	-	-	0	منسوجات من شعيرات تركيبية
Wadding Of Textile Materials	-	-	-	0	حشو من مواد نسجية
Carpets	2	3	1	6	سجاد
Special Woven Fabrics	-	-	-	0	منسوجات بصفات خاصة
Knitted Or Crocheted Fabrics	-	-	-	0	اقمشة مصنرة
Ready Made Clothes	6	-	376	382	ملبوسات جاهزة
Other	-	-	-	0	أخرى
Total	8	3	434	445	المجموع
Other	964	844	832	2,640	أخرى
Grand Total	10,948	16,603	12,949	40,500	المجموع الكلي

جدول رقم (8) TABLE NO.

الواردات الحكومية حسب القطر خلال الفترة يناير- مارس 2009 (شهرية)
Government Imports By Country During Jan. - March 2009 (Monthly)

(القيمة بالآلاف الدولارات)
 (Value In US.\$000'S)

Countries	يناير Jan.	فبراير Feb.	مارس March	المجموع Total	الإقطار
Industrial Countries:					الدول الصناعية:-
Australia	-	-	-	0	استراليا
Austria	-	-	-	0	النمسا
Belgium	-	-	177	177	بلجيكا
Canada	-	-	-	0	كندا
Denmark	-	-	-	0	الدنمارك
Finland	-	-	-	0	فنلندا
France	-	380	19	399	فرنسا
Germany	-	-	-	0	ألمانيا
Greece	-	-	-	0	اليونان
Ireland	-	-	-	0	أيرلندا
Italy	88	-	186	274	إيطاليا
Japan	7,089	1	-	7,090	اليابان
Netherland	-	5	2,643	2,648	هولندا
Norway	-	-	-	0	النرويج
Portugal	-	-	-	0	البرتغال
Spain	-	-	-	0	إسبانيا
Sweden	182	-	-	182	السويد
Switzerland	-	129	48	177	سويسرا
United Kingdom	258	680	881	1,819	المملكة المتحدة
United States	-	-	-	0	الولايات المتحدة
Other	-	-	-	0	أخرى
Total	7,617	1,195	3,954	12,766	المجموع
Developing Countries:					الدول النامية:-
Europe (Others) :					أوروبا (أخرى) :
Bulgaria	-	-	-	0	بلغاريا
Cyprus	-	-	-	0	قبرص
Czechoslovakia	-	-	-	0	تشيكوسلوفاكيا
Hungary	-	-	-	0	المجر
Poland	-	-	-	0	بولندا
Romania	-	-	-	0	رومانيا
Russia	-	-	-	0	روسيا
Turkey	-	1,496	516	2,012	تركيا
Ukraine	-	-	45	45	أوكرانيا
Yugoslavia	-	-	-	0	يوغوسلافيا
Other	-	1,020	-	1,020	أخرى
Total	-	2,516	561	3,077	المجموع
Africa :					أفريقيا :
Djibouti	-	-	-	0	جيبوتي
Ethiopia	-	-	-	0	إثيوبيا
Kenya	-	-	61	61	كينيا
Libya	-	-	-	0	ليبيا
Morocco	-	-	-	0	المغرب
South Africa	-	-	-	0	جنوب أفريقيا
Tunisia	15	-	-	15	تونس
Uganda	-	-	-	0	أوغندا
Zaire	-	-	-	0	زائير
Zimbabwe	-	-	-	0	زيمبابوي
Other	-	59	203	262	أخرى
Total	15	59	264	338	المجموع

Table No.(8) Cont'd

تابع جدول رقم (8)

Countries	يناير Jan.	فبراير Feb.	مارس March	المجموع Total	الاقطار
Asia :					اسيا :
Bangladesh	-	-	-	0	بنغلاديش
China	868	2,075	3,449	6,392	الصين
Hong Kong		174	39	213	هونج كونج
India	3	1,573	746	2,322	الهند
Indonesia	-	-	-	0	اندونيسيا
Iran	-	560	44	604	ايران
Malaysia	-	-	43	43	ماليزيا
Pakistan	-	-	-	0	باكستان
Singapore	-	3	68	71	سنغافورة
South Korea	-	31	-	31	كوريا الجنوبية
Taiwan	-	-	-	0	تايوان
Thailand	-	-	-	0	تايلاند
Other	-	-	-	0	أخرى
Total	871	4,416	4,389	9,676	المجموع
Middle East :					الشرق الاوسط :
United Arab Emirates	194	774	855	1,823	الامارات العربية المتحدة
Bahrain	-	-	-	0	البحرين
Egypt	25	311	332	668	مصر
Iraq	-	-	-	0	العراق
Jordan	-	53	-	53	الاردن
Kuwait	-	-	-	0	الكويت
Lebanon	-	14	-	14	لبنان
Oman	-	-	-	0	عمان
Qatar	-	4	-	4	قطر
Saudi Arabia	1,726	312	983	3,021	السعودية
Syria	-	11	24	35	سوريا
Yemen	-	-	-	0	اليمن
Other	-	-	-	0	أخرى
Total	1,945	1,479	2,194	5,618	المجموع
Western Hemisphere :					نصف الكرة الغربى :
Argentina	-	-	-	0	الارجنتين
Brazil	-	-	-	0	البرازيل
Ecuador	465		284	749	الإكوادور
Jamaica	-	-	-	0	جامايكا
Mexico	-	-	-	0	المكسيك
Panama	-	-	-	0	بنما
Other	-	5,655	381	6,036	أخرى
Total	465	5,655	665	6,785	المجموع
Other Countries	35	1,283	922	2,240	اقطار اخرى
Grand Total	10,948	16,603	12,949	40,500	المجموع الكلى



