

Central Bank of Sudan
Statistics Directorate



بنك السودان المركزي
إدارة الإحصاء

الموجز الإحصائي **للتجارة الخارجية**

يناير - مارس 2008

Foreign Trade
Statistical Digest
January- March 2008

Central Bank of Sudan
Khartoum – Almogran

بنك السودان المركزي
الخرطوم – المقرن

ص. ب. : 313 P. O. Box:

ت : (249) 87056058 Tel:

فاكس : (249) 183767023 Fax:

الموقع على الانترنت : <http://www.cbos.gov.sd> Website:

البريد الالكتروني : publications@cbos.gov.sd Email:

الطابعون: دار السداد للطباعة تلفون : (249) 183 233371 فاكس: (249) 183 233372

الموجز الإحصائي للتجارة الخارجية
Foreign Trade Statistical Digest

| Contents | الجدول Table | الصفحة Page | المحتويات |
|--|-----------------|----------------|---|
| Introduction | | 4 | المقدمة |
| Trade Balance During the period 2000 - (Jan. - March) 2008 | | 5 | الميزان التجاري خلال الفترة 2000 - (يناير- مارس) 2008 |
| Section (A) Exports | | | القسم الأول الصادرات |
| Summary of Exports during the period (Jan. - March) 2007 | 1 | 8 | ملخص الصادرات خلال الفترة (يناير - مارس) 2008 |
| Exports by commodities during the period (Jan. - March) 2008 (Monthly) | 2 | 12 | الصادرات حسب السلع خلال الفترة (يناير- مارس) 2008 (شهريا) |
| Exports by commodities during the period (Jan. - March) 2008 (Quarterly) | 3 | 13 | الصادرات حسب السلع خلال الفترة (يناير- مارس) 2008 (ربع سنوي) |
| Exports By commodities during the period (Jan. - March) 2007 & 2008 | 4 | 14 | الصادرات حسب السلع خلال الفترة (يناير- مارس) 2007-2008 |
| Exports By country during the period (Jan. - March) 2008 (Monthly) | 5 | 15-17 | الصادرات حسب القطر خلال الفترة (يناير- مارس) 2008 (شهريا) |
| Exports By country & commodity during the period (Jan. - March) 2008 | 6 | 18-20 | الصادرات حسب القطر والسلع خلال الفترة (يناير- مارس) 2008 |
| Section (B) Imports | | | القسم الثاني الواردات |
| Summary of Imports during the period (Jan. - March) 2008 | 1 | 22 | ملخص الواردات خلال الفترة (يناير- مارس) 2008 |
| Imports by Commodities during the period (Jan. - March) 2008 (Monthly) | 2 | 24-26 | الواردات حسب السلع خلال الفترة (يناير- مارس) 2008 (شهريا) |
| Imports by Commodities during the period (Jan. - March) 2008 Quarterly) | 3 | 27-29 | الواردات حسب السلع خلال الفترة (يناير- مارس) 2008 (ربع سنوي) |
| Imports by Commodities During the period (Jan. - March) 2007- 2008 | 4 | 30-32 | الواردات حسب السلع خلال الفترة (يناير- مارس) 2007-2008 |
| Imports by Country during the period (Jan. - March) 2008 (Monthly) | 5 | 33-35 | الواردات حسب القطر خلال الفترة (يناير- مارس) 2008 (شهريا) |
| Imports by Countries & Commodity during the period (Jan.- March) 2008 | 6 | 36-38 | الواردات حسب الأقطار والسلع خلال الفترة (يناير- مارس) 2008 |
| Government Imports by Commodity during (Monthly) the period (Jan. - March) 2008 | 7 | 39-41 | الواردات الحكومية بالسلع خلال الفترة (يناير- مارس) 2008 (شهريا) |
| Government Imports by Country during the period (Jan. - March) 2008(Monthly) | 8 | 42-43 | الواردات الحكومية حسب القطر خلال الفترة (يناير- مارس) 2008 (شهريا) |

Introduction

The foreign trade statistics presented here, cover all Exports and Imports registered at the custom stations in Port Sudan "the main port", Juba, Wadi Halfa, Kassala, Elgeneina, Bassunda, Elkurmk, Geisan, Muleet, Lokadi, Kareema El Galabat, Alabedia, Dongola, Hamart Elsheikh, Abu Hamed, Um Dafug, Elgadaref and Sooba. They also include the exports and the imports channeled through Khartoum Airport and Post Office in Khartoum.

The imports are valued on C.I.F. basis, which represent the cost of goods, insurance and freight at the port of destination. Exports are valued on F.O.B basis, which exclude the value of insurance and freight.

The foreign trade statistics exclude gifts, personal effects, and any other imports for exhibition for a period not more than six months, whereas the values of rent are recorded in the balance of payments statistics.

This data is also published by Central Bureau of Statistics in local currency, and can be found in the General Customs Department.

المقدمة

تعتمد إحصاءات التجارة الخارجية المدرجة في هذا الموجز على أرقام الصادرات و الواردات التي تم تسجيلها في المحطات الجمركية المتواجدة في بور تسودان ، جوبا ، وادي حلفا ، كسلا ، الجينية ، باسندا ، الكرمك ، قيسان ، مليط ، لوكدي ، كريمة ، القلابات ، العبيدية ، دنقلا ، حمرة الشيخ ، أبو محمد ، ام دافوق ، القصارف والحاويات سوبا. وتشتمل أيضاً على الصادرات والواردات التي تمت عن طريق مطار الخرطوم وبوستة الخرطوم العمومية . ويعتبر ميناء بور تسودان المنفذ الرئيسي الذي تتم عن طريقه معظم تجارة البلاد الخارجية.

تحسب الواردات علي أساس (سيف) أي أن القيمة تمثل تكلفة البضاعة ، التأمين والترحيل حتى ميناء الوصول. أما الصادرات فهي مبنية على أساس (فوب) أي أن قيمة البضاعة لا تشمل تكلفة التأمين و الترحيل.

نشير إلى أن إحصاءات التجارة الخارجية لا تشمل قيم الهدايا ، الأمتعة الشخصية وما يتم استتجاره لأغراض العرض لفترة لا تتعدى ستة أشهر ، غير أن قيم التأجير تظهر ضمن إحصاءات ميزان المدفوعات.

أيضاً يصدر الجهاز المركزي للإحصاء بيانات عن الصادرات والواردات والميزان التجاري بالعملة المحلية. كما يمكن طلب بيانات التجارة الخارجية من رئاسة شرطة الجمارك.

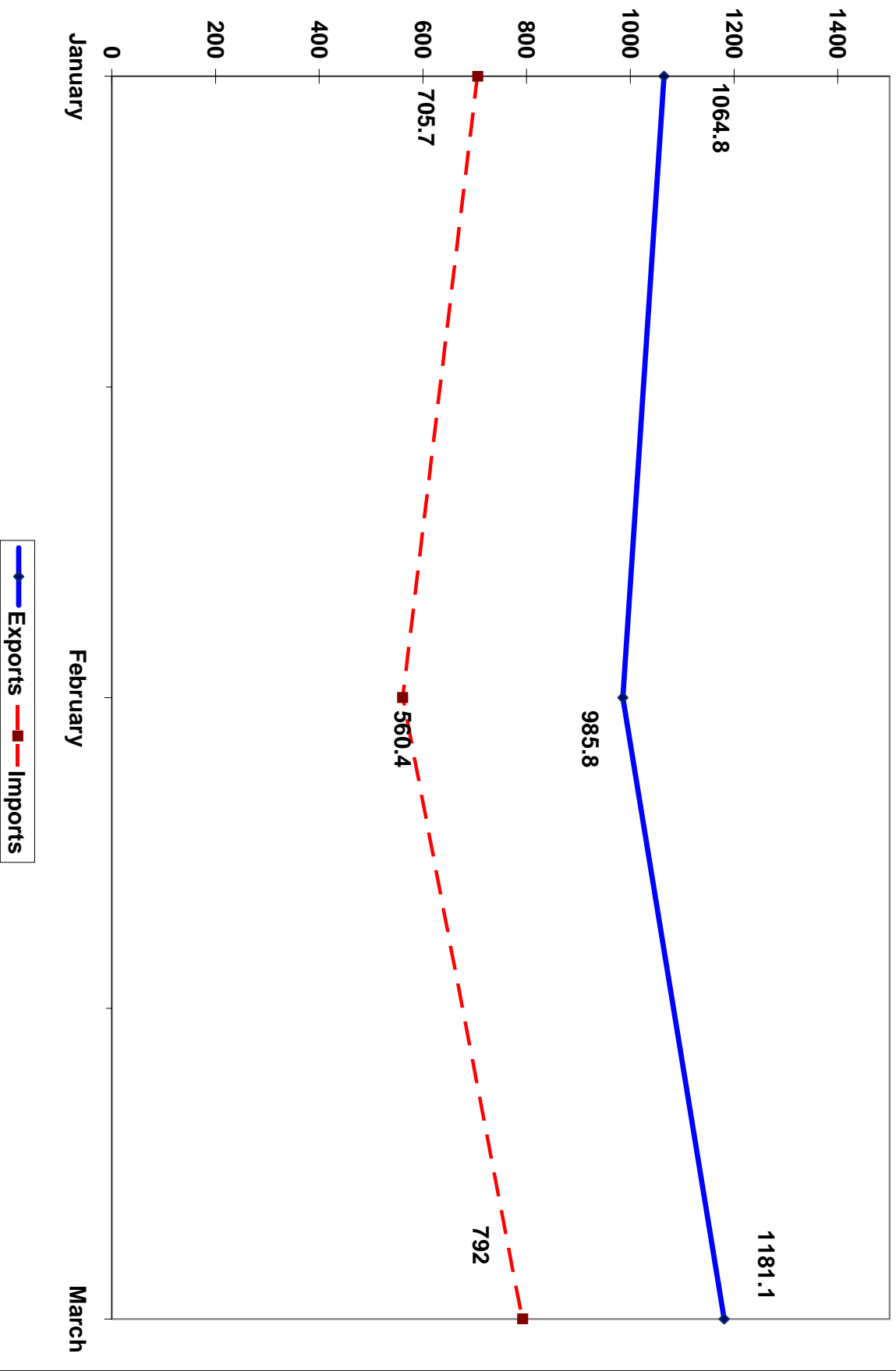
الميزان التجاري خلال الفترة 2000 - (يناير - مارس) 2008
Trade Balance During The Period 2000 - (Jan.-Mar.) 2008
(القيمة بالألف الدولارات)
(Value In US,\$000'S)

| Period | الميزان التجاري Trade Balance | الواردات Imports | اجمالي الصادرات Total Exports | الصادرات غير البترولية Non Petroleum Exports | الصادرات البترولية Petroleum Exports | الفترة |
|--------------|----------------------------------|---------------------|----------------------------------|---|---|--------------|
| 2000 | 268,940 | 1,537,768 | 1,806,708 | 455,951 | 1,350,757 | 2000 |
| 2001 | 602,257- | 2,300,960 | 1,698,703 | 322,037 | 1,376,666 | 2001 |
| 2002 | 497,269- | 2,446,384 | 1,949,115 | 438,258 | 1,510,857 | 2002 |
| 2003 | 339,739- | 2,881,915 | 2,542,176 | 494,471 | 2,047,705 | 2003 |
| 2004 | 297,466- | 4,075,230 | 3,777,764 | 677,278 | 3,100,486 | 2004 |
| 2005 | 1,932,542- | 6,756,820 | 4,824,278 | 636,918 | 4,187,360 | 2005 |
| 2006 | 2,416,930- | 8,073,498 | 5,656,568 | 569,357 | 5,087,211 | 2006 |
| <u>2007</u> | 103,793 | 8,775,457 | 8,879,250 | 460,722 | 8,418,528 | <u>2007</u> |
| <u>2008*</u> | <u>1,173,546</u> | <u>2,058,157</u> | <u>3,231,703</u> | <u>183,014</u> | <u>3,048,689</u> | <u>*2008</u> |
| January | 359,062 | 705,718 | 1,064,780 | 72,770 | 992,010 | يناير |
| February | 425,392 | 560,432 | 985,824 | 62,081 | 923,743 | فبراير |
| March | 389,092 | 792,007 | 1,181,099 | 48,163 | 1,132,936 | مارس |

*Provisional

*بيانات أولية

Trade Balance During the Period
(Jan. - Mar.) 2008
(Value In US.\$Million)



القسم الأول

الصـادات

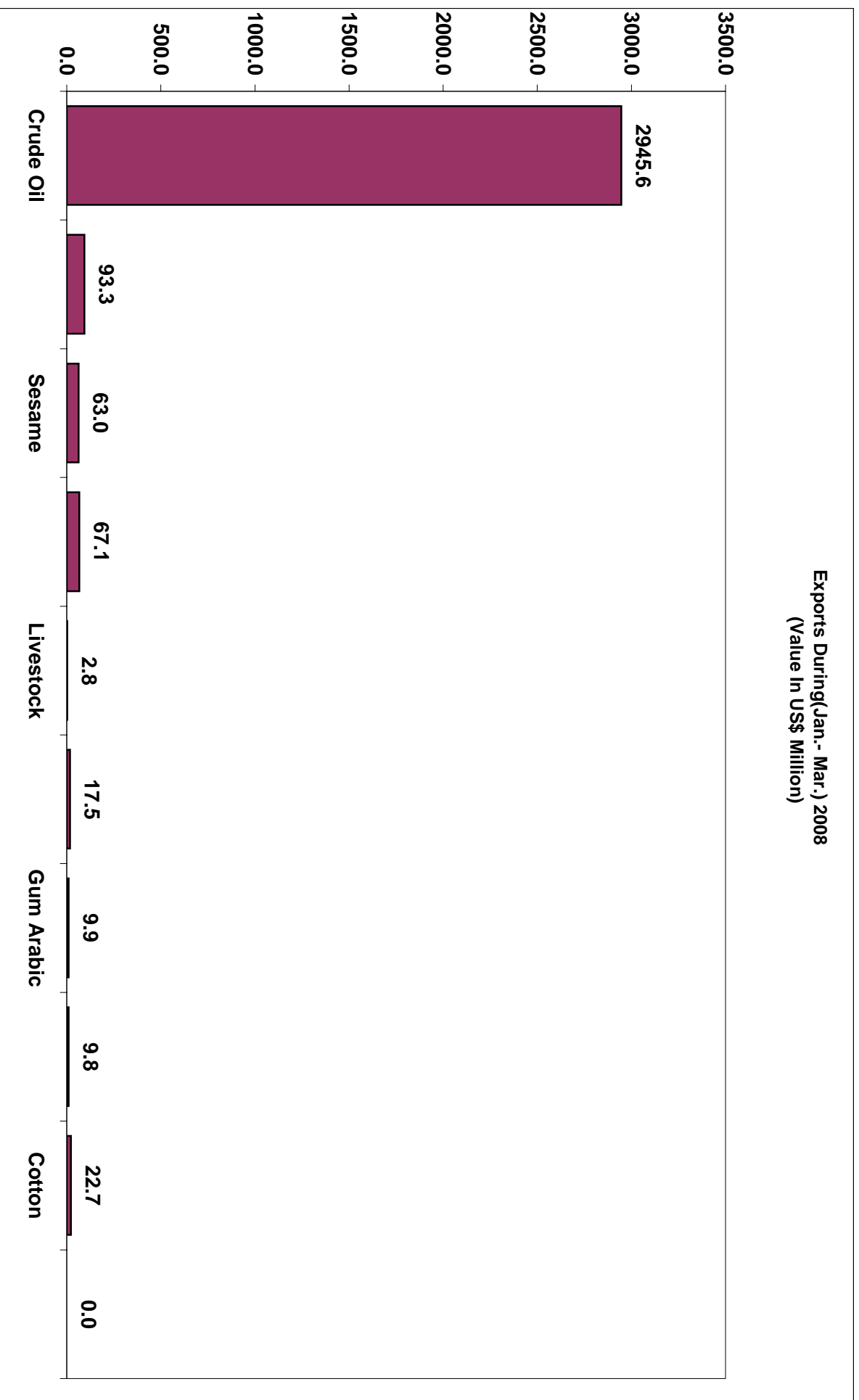
Section (A)

EXPORTS

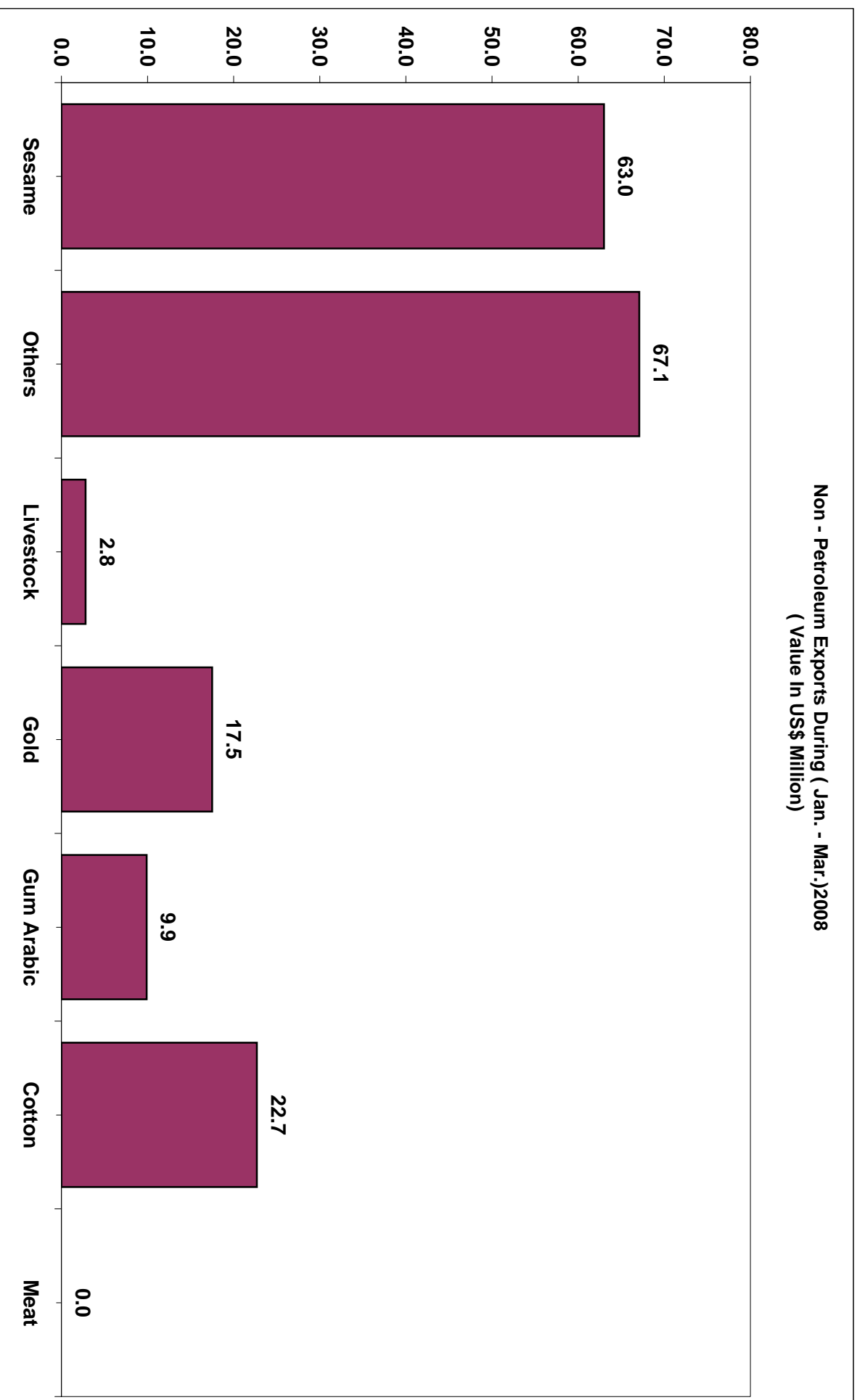
جدول رقم (1) Table No. (1)
ملخص الصادرات خلال الفترة (يناير - مارس) 2008
Summary Of Exports During (Jan. - Mar) 2008
(القيمة بالآلاف الدولارات)
(Value in US.\$000'S)

| Commodities | Unit | 2008 (يناير-مارس) (Jan.-March) 2008 | | الوحدة | السلع |
|---------------------------|--------|--|-----------------|-----------|---------------------|
| | | الكمية Quantity | القيمة Value | | |
| Crude Oil | Barrel | 34,729,702 | 2,945,605 | برميل | بتترول خام |
| Benzine | M. T. | 138,512 | 93,308 | طن متري | بنزين |
| Kerosene | " | - | - | " | كيروسين |
| Light Gas | " | - | - | " | غاز طبيعي |
| Naphtha | " | - | - | " | نافتا |
| Furnace | " | - | - | " | فيرنس |
| Mixed butagas | " | 1,500 | 1,376 | " | غاز مخلوط |
| Diesel | " | - | - | " | جازولين |
| Others Petroleium Produts | " | 33,051 | 8,400 | | منتجات بترولية اخري |
| Cotton | Bale | 89,156 | 22,746 | بالة | قطن |
| Gum Arabic | M.T. | 5,879 | 9,918 | طن متري | صمغ عربي |
| Sesame | " | 56,035 | 62,985 | " | سمسم |
| Sugar | " | 28,157 | 13,967 | " | السكر |
| Groundnuts | " | 766 | 447 | " | فول سودانى |
| Cake and Meal | " | 3,500 | 591 | " | امباز |
| Dura (Sorghum) | " | 170,737 | 29,454 | " | ذرة |
| Livestock | Head | 36,983 | 2,834 | رأس | حيوانات حية |
| Meat | M.T. | 5 | 17 | طن متري | لحوم |
| Hides & Skins | Value | - | 466 | قيمة | جلود |
| Gold | K.G. | 1,150,899 | 17,482 | كيلو جرام | ذهب |
| Others | Value | - | 22,107 | قيمة | اخرى |
| Total | | | 3,231,703 | | المجموع |

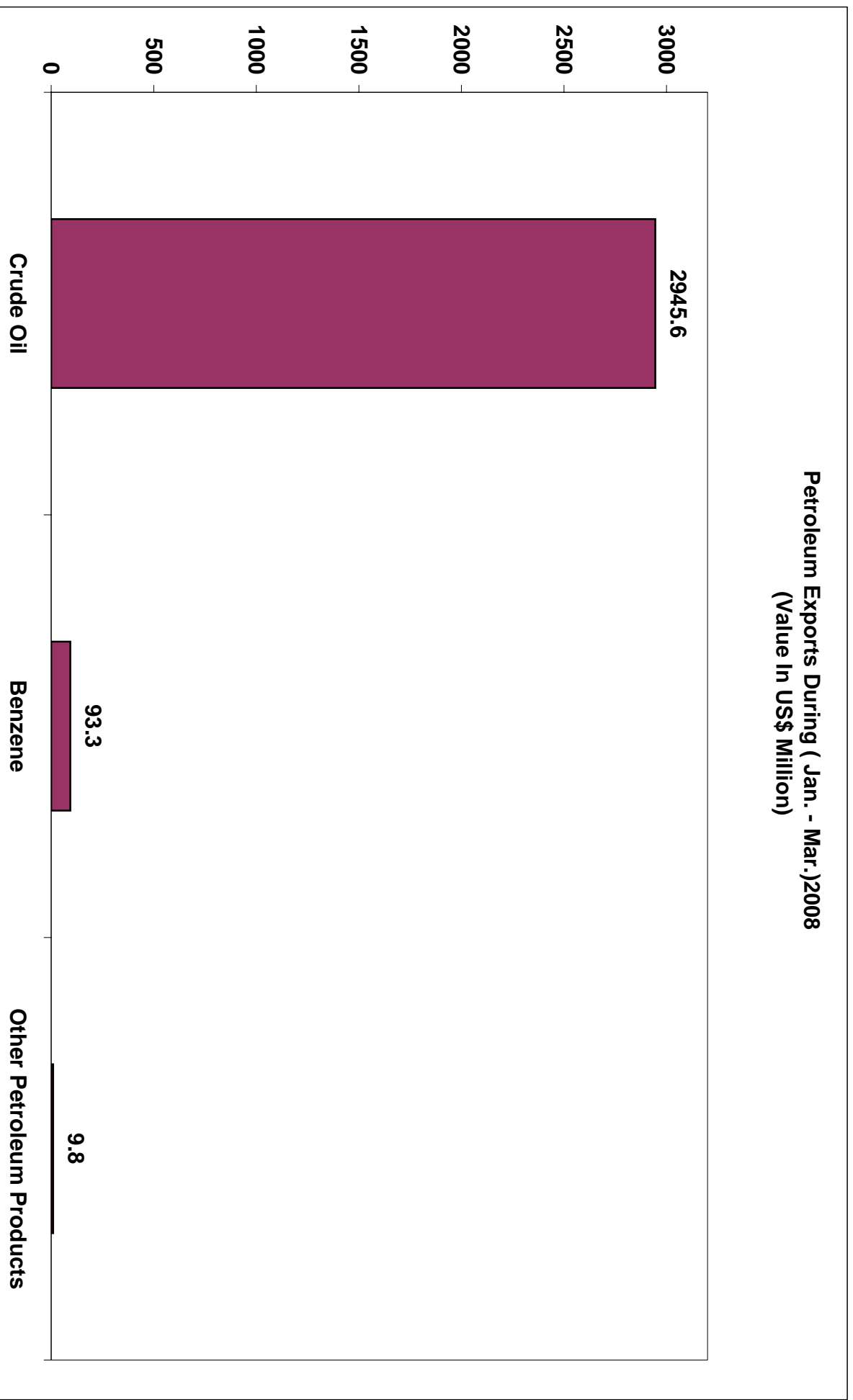
Exports During (Jan. - Mar.) 2008
(Value In US\$ Million)



**Non - Petroleum Exports During (Jan. - Mar.)2008
(Value In US\$ Million)**



**Petroleum Exports During (Jan. - Mar.)2008
(Value In US\$ Million)**



جدول رقم (2) Table No. (2)
الصادرات حسب السلع خلال الفترة (يناير - مارس) 2008 (شهريا)
Exports By Commodities During (Jan. - Mar.) 2008(Monthly)
(القيمة بالآلاف الدولارات)
(Value in US.\$000'S)

| Commodities | يناير Jan. | فبراير Feb. | مارس Mar. | المجموع Total | السلع |
|-----------------------------|------------------|----------------|------------------|------------------|---------------------------|
| Crude Oil | 939,373 | 879,255 | 1,126,977 | 2,945,605 | بنترول خام |
| Benzine | 48,820 | 44,488 | - | 93,308 | بنزين |
| Kerosene | - | - | - | - | كيروسين |
| Light Gas | - | - | - | - | غاز طبيعي |
| Naphtha | - | - | - | - | نافثا |
| Furnace | - | - | - | - | فيرنس |
| Mixed butagas | 714 | - | 662 | 1,376 | غاز مخلوط |
| Diesel | - | - | - | - | جازولين |
| Others Petroleum Prodruts | 3,103 | - | 5,297 | 8,400 | منتجات بترولية اخرى |
| Extra-Long Staple Cotton | 5,623 | 4,527 | 3,106 | 13,256 | اقطن فانقة الطول |
| Long Staple Cotton | - | - | - | - | اقطن طويلة التيلة |
| Short& Medium Staple Cotton | 5,020 | 2,856 | 1,614 | 9,490 | اقطن متوسطة وقصيرة التيلة |
| Cotton Waste | - | - | - | - | اقطن اسكارنو |
| Gum Hashab | 1,410 | 2,634 | 2,508 | 6,552 | صمغ هشاب |
| Gum Taleh | 573 | 84 | 472 | 1,129 | صمغ طلح |
| Gum Powder | 1,359 | 370 | 508 | 2,237 | صمغ يدرة |
| Sesame | 22,039 | 20,552 | 20,394 | 62,985 | سمسم |
| Groundnuts | 365 | 57 | 25 | 447 | فول سودانى |
| Hibiscus Flower | 2,143 | 2,295 | 1,360 | 5,798 | كركدى |
| Melon Seeds | 477 | 279 | 175 | 931 | حب بطيخ |
| Senna Pods | 114 | 73 | 80 | 267 | سنمكة |
| Henna | - | - | 4 | 4 | حنه |
| Dura (Sorghum) | 17,381 | 3,004 | 9,069 | 29,454 | ذرة |
| Sunflower Seeds | - | - | - | - | بذور عباد الشمس |
| Crude Groundnuts Oil | - | 205 | - | 205 | زيت فول خام |
| Sesame Oil | 6 | - | - | 6 | زيت سمسم |
| Sugar | 354 | 13,554 | 59 | 13,967 | سكر |
| Molasses | 4,076 | 2,592 | 891 | 7,559 | مولاس |
| Groundnut Cake& Meal | - | - | - | - | امياز فول سودانى |
| Cotton Seed Cake & Meal | - | - | - | - | امياز بذرة قطن |
| Sesame Cake & Meal | - | - | - | - | امياز سمسم |
| Wheat Bran | 412 | 179 | - | 591 | امياز قمح |
| Sheep | 2,632 | 38 | - | 2,670 | ضان |
| Goats | 20 | 8 | - | 28 | ماعز |
| Cattle | - | - | - | - | ابقار |
| Camels | 54 | 59 | 19 | 132 | جمال |
| Gazelle | - | - | 4 | 4 | غزال |
| Crossbred Camels | - | - | - | - | جمال هجين |
| Meat | 17 | - | - | 17 | لحوم |
| Fish (Fresh or Chilled) | 184 | 35 | 26 | 245 | اسماك طازجة او مثلجه |
| Vegetables | 7 | - | 10 | 17 | خضروات |
| Fruits | 48 | 35 | 13 | 96 | فواكه |
| Gold | 6,571 | 5,587 | 5,324 | 17,482 | ذهب |
| Copper Waste & Scrap | 78 | 34 | - | 112 | خردة نحاس |
| Lead Waste & Scrap | 107 | 51 | 323 | 481 | خردة رصاص |
| Iron Waste & Scrap | 831 | 950 | 1,705 | 3,486 | خردة حديد |
| Chromium | 489 | 1,440 | 91 | 2,020 | كروم |
| Yarn | - | - | - | - | غزل |
| Cotton Fabrics | - | - | - | - | منسوجات قطنية |
| Shells | 42 | 40 | 28 | 110 | صدف |
| Hides & Skins | 93 | 278 | 95 | 466 | جلود |
| Lubban | - | 3 | 16 | 19 | لبان |
| Others | 245 | 262 | 244 | 751 | اخرى |
| Total | 1,064,780 | 985,824 | 1,181,099 | 3,231,703 | المجموع |

جدول رقم (3) Table No.

الصادرات حسب السلع خلال الفترة (يناير - مارس) 2008 (ربع سنوي)

Exports By Commodities During (Jan. - Mar.) 2008 (Quarterly)

(القيمة بالآلاف الدولارات)

(Value in US.\$000'S)

| Commodities | UNIT | 2008 (يناير - مارس) (Jan. - Mar.) 2008 | | الوحدة | السلع |
|-----------------------------|--------|---|-----------------|-----------|---------------------------|
| | | الكمية Quantity | القيمة Value | | |
| Crude Oil | Barrel | 34,729,702 | 2,945,605 | برميل | بتترول خام |
| Benzine | M.T. | 138,512 | 93,308 | طن متري | بنزين |
| Kerosene | " " | - | - | " " | كيروسين |
| Light Gas | " " | - | - | " " | غاز طبيعي |
| Naphtha | " " | - | - | " " | نافثا |
| Furnace | " " | - | - | " " | فيرنس |
| Mixed butagas | " " | 1,500 | 1,376 | " " | غاز مخلوط |
| Diesel | " " | - | - | " " | ديزل |
| Others Petroleum Products | " " | 33,051 | 8,400 | " " | منتجات بتروولية اخرى |
| Extra-Long Staple Cotton | Bales | 45,518 | 13,256 | بالة | اقطن فائقة الطول |
| Long Staple Cotton | " " | - | - | " " | اقطن طويلة التيلة |
| Short& Medium Staple Cotton | " " | 43,638 | 9,490 | " " | اقطن متوسطة وقصيرة التيلة |
| Cotton Waste | " " | - | - | " " | اقطن اسكارتو |
| Gum Hashab | M.T. | 2,933 | 6,552 | طن متري | صمغ هشاب |
| Gum Taleh | " " | 1,232 | 1,129 | " " | صمغ طلع |
| Gum Powder | " " | 1,714 | 2,237 | " " | صمغ بدرة |
| Sesame | " " | 56,035 | 62,985 | " " | سمسم |
| Groundnuts | " " | 766 | 447 | " " | فول سوداني |
| Hibiscus Flower | " " | 5,095 | 5,798 | " " | كركدى |
| Melon Seeds | " " | 3,263 | 931 | " " | حب بطيخ |
| Senna Pods | " " | 291 | 267 | " " | سنمكة |
| Henna | " " | 10 | 4 | " " | حنه |
| Dura (Sorghum) | " " | 170,737 | 29,454 | " " | ذرة |
| Sunflower Seeds | " " | - | - | " " | بذور عباد الشمس |
| Crude Groundnuts Oil | " " | 89 | 205 | " " | زيت فول خام |
| Sesame Oil | " " | 5 | 6 | " " | زيت سمسم |
| Sugar | " " | 28,157 | 13,967 | " " | سكر |
| Molasses | " " | 112,577 | 7,559 | " " | مولاس |
| Groundnut Cake& Meal | " " | - | - | " " | امياز فول سوداني |
| Cotton Seed Cake & Meal | " " | - | - | " " | امياز بذرة قطن |
| Sesame Cake & Meal | " " | - | - | " " | امياز سمسم |
| Wheat Bran | " " | 3,500 | 591 | " " | امياز قمح |
| Sheep | Head | 35,606 | 2,670 | راس | ضان |
| Goats | " " | 700 | 28 | " " | ماعز |
| Cattle | " " | - | - | " " | ابقار |
| Camels | " " | 667 | 132 | " " | جمال |
| Gazelle | " " | 10 | 4 | " " | غزال |
| Meat | M.T. | 5 | 17 | طن متري | لحوم |
| Fish (Fresh or Chilled) | " " | 307 | 245 | " " | اسماك طازجة او مثلجه |
| Vegetables | " " | 13 | 17 | " " | خضروات |
| Fruits | " " | 308 | 96 | " " | فواكه |
| Gold | K.G. | 1,150,899 | 17,482 | كيلو جرام | ذهب |
| Copper Waste & Scrap | M.T. | 106 | 112 | طن متري | خرده نحاس |
| Lead Waste & Scrap | " " | 2,872 | 481 | " " | خرده رصاص |
| Iron Waste & Scrap | " " | 18,594 | 3,486 | " " | خرده حديد |
| Chromium | " " | 3,410 | 2,020 | " " | كروم |
| Yarn | " " | - | - | " " | غزل |
| Shells | M.T. | 120 | 110 | " " | صدف |
| Hides & Skins | Value | - | 466 | قيمة | جلود |
| Lubban | M.T. | 22 | 19 | طن متري | لبان |
| Others | Value | - | 751 | قيمة | اخرى |
| Total | | | 3,231,703 | | المجموع |

جدول رقم (4) Table No. (4)
الصادرات حسب السلع خلال الفترة (يناير - مارس) 2007 - 2008
Exports By Commodities During (Jan. - Mar.) 2007 - 2008
(القيمة بالآلاف الدولارات)
(Value in US.\$000'S)

| Commodities | Unit | 2007 (يناير - مارس) (Jan. - March) 2007 | | 2008 (يناير - مارس) (Jan. - March) 2008 | | الوحدة | السلع |
|-----------------------|--------|--|------------------|--|------------------|-----------|---------------------|
| | | الكمية Quantity | القيمة Value | الكمية Quantity | القيمة Value | | |
| Crude Oil | Barrel | 33,190,794 | 1,342,193 | 34,729,702 | 2,945,605 | برميل | بتترول خام |
| Benzene | M.T. | 153,314 | 83,664 | 138,512 | 93,308 | طن متري | بنزين |
| Kerosene | " | - | - | - | - | " | كيروسين |
| Light Gas | " | 29,808 | 15,866 | - | - | " | غاز طبيعي |
| Naphatha | " | 2,399 | 1,053 | - | - | " | نافثا |
| Furnace | " | 39,801 | 3,941 | - | - | " | فيرنس |
| Mixbutagas | " | 785 | 344 | 1,500 | 1,376 | " | غاز مخلوط |
| Diesel | " | - | - | - | - | " | ديزل |
| Others Petroleum Prod | " | 15,000 | 2,131 | 33,051 | 8,400 | " | منتجات بترولية اخرى |
| Cotton | Bales | 36,004 | 9,371 | 89,156 | 22,746 | بالة | قطن |
| Cotton Waste | " | - | - | - | - | " | مخلفات قطن |
| Gum Arabic | M.T. | 5,494 | 10,198 | 5,879 | 9,918 | طن متري | صمغ عربي |
| Sesame | " | 45,363 | 36,258 | 56,035 | 62,985 | " | سمسم |
| Groundnuts | " | 412 | 270 | 766 | 447 | " | فول سوداني |
| Hibiscus Flower | " | 6,071 | 5,942 | 5,095 | 5,798 | " | كركدى |
| Melon Seeds | " | 6,864 | 1,735 | 3,263 | 931 | " | حب بطيخ |
| Senna Pods | " | 204 | 206 | 291 | 267 | " | سنمكة |
| Henna | " | 3 | 1 | 10 | 4 | " | حنه |
| Dura (Sorghum) | " | 11,535 | 1,087 | 170,737 | 29,454 | " | ذرة |
| Sunflower Seeds | " | - | - | - | - | " | بذور عباد الشمس |
| Crude Groundnuts Oil | " | - | - | 89 | 205 | " | زيت فول سوداني |
| Sugar | " | - | - | 28,157 | 13,967 | " | سكر |
| Molasses | " | 20,567 | 1,554 | 112,577 | 7,559 | " | مولاس |
| Cake & Meal | " | - | - | - | - | " | امباز |
| Sheep | Head | 342,813 | 25,711 | 35,606 | 2,670 | رأس | ضان |
| Goats | " | 26,552 | 1,049 | 700 | 28 | " | ماعز |
| Camels | " | 18,399 | 3,581 | 667 | 132 | " | جمال |
| Meat | M.T. | 167 | 609 | 5 | 17 | طن متري | لحوم |
| Vegetables & Fruits | " | 1,100 | 330 | 321 | 113 | " | فواكه وخضروات |
| Gold | K.G. | 1,024,900 | 11,064 | 1,150,899 | 17,482 | كيلو جرام | ذهب |
| Iron & Copper Scraps | M.T. | 9,865 | 1,526 | 18,700 | 3,598 | طن متري | نحاس وحديد خردة |
| Lead Scrap | " | 1,030 | 144 | 2,872 | 481 | " | رصاص خردة |
| Chromium | " | - | - | 3,410 | 2,020 | " | كروم |
| Hides & Skins | Value | - | 26 | - | 466 | قيمة | جلود |
| Others | " | - | 2,355 | - | 1,726 | " | اخرى |
| Total | | | 1,562,209 | | 3,231,703 | | المجموع |

جدول رقم (5) Table No. (5)
الصادرات حسب القطر خلال الفترة (يناير - مارس) 2008 (شهرياً)
Exports By Country During (Jan. - Mar.) 2008 (Monthly)
(القيمة بآلاف الدولارات)
(Value in US.\$000'S)

| Countries | 2008 | | | | الاقطـار |
|------------------------------|---------------|----------------|---------------|------------------|-------------------------|
| | يناير Jan. | فبراير Feb. | مارس Mar. | المجموع Total | |
| Industrial Countries: | | | | | الدول الصناعية : |
| Austria | - | - | - | - | النمسا |
| Australia | - | - | - | - | استراليا |
| Belgium | 515 | 145 | 213 | 873 | بلجيكا |
| Canada | 6,571 | 5,617 | 5,324 | 17,512 | كندا |
| Denmark | - | 120 | - | 120 | الدنمارك |
| Finland | 55 | 53 | 54 | 162 | فنلندا |
| France | 1,387 | 1,098 | 1,292 | 3,777 | فرنسا |
| Germany | 1,306 | 2,571 | 1,769 | 5,646 | المانيا |
| Greece | 405 | 627 | 2,311 | 3,343 | اليونان |
| Ireland | - | - | - | - | ايرلندا |
| Italy | 5,450 | 876 | 200 | 6,526 | ايطاليا |
| Japan | 26,031 | 121,212 | 32,033 | 179,276 | اليابان |
| Netherlands | 48,026 | 980 | 811 | 49,817 | هولندا |
| Norway | - | - | - | - | النرويج |
| Portugal | 76 | 13,571 | 283 | 13,930 | البرتغال |
| Spain | 127 | 1,536 | - | 1,663 | اسبانيا |
| Sweden | - | - | - | - | السويد |
| Switzerland | - | 19,031 | - | 19,031 | سويسرا |
| United Kingdom | 3,470 | 145 | 74 | 3,689 | المملكة المتحدة |
| United States | 54 | - | - | 54 | الولايات المتحدة |
| Others | - | - | - | - | اخرى |
| Total | 93,473 | 167,582 | 44,364 | 305,419 | المجموع |
| Eurpoe (other): | | | | | اوروپا (اخرى) : |
| Bulgaria | - | - | - | - | بلغاريا |
| Cyprus | - | - | - | - | قبرص |
| Czechoslovakia | - | - | - | - | تشكوسلوفاكيا |
| Hungary | - | - | - | - | المجر |
| Malta | - | - | - | - | مالطا |
| Poland | - | 138 | 281 | 419 | بولندا |
| Romania | 82 | - | - | 82 | رومانيا |
| Russia | 106 | 45 | 18 | 169 | روسيا |
| Turkey | 535 | 91 | 240 | 866 | تركيا |
| Ukraine | - | - | - | - | اوكرانيا |
| Yugoslavia | - | - | - | - | يوغسلافيا |
| Others | - | - | - | - | اخرى |
| Total | 723 | 274 | 539 | 1,536 | المجموع |

Table No. (5) Cont'd

تابع جدول رقم (5)

| Countries | 2008 | | | | الإقطار |
|---------------------------------|---------------|----------------|--------------|------------------|-------------------------|
| | يناير Jan. | فبراير Feb. | مارس Mar. | المجموع Total | |
| Africa: | | | | | أفريقيا : |
| COMESA Countries: | 10,158 | 5,972 | 5,592 | 21,722 | دول الكوميسا |
| Angola | - | - | - | - | انجولا |
| Burundi | - | - | - | - | بورندي |
| Comoros | - | - | - | - | جزر القمر |
| Congo | - | - | - | - | الكونغو |
| Djibouti | - | - | - | - | جيبوتي |
| Egypt | 9,436 | 5,972 | 4,871 | 20,279 | مصر |
| Eritrea | 317 | - | 74 | 391 | اريتريا |
| Ethiopia | 397 | - | 588 | 985 | اثيوبيا |
| Kenya | 8 | - | 59 | 67 | كينيا |
| Libya | - | - | - | - | ليبيا |
| Madagascar | - | - | - | - | مدغشقر |
| Malawi | - | - | - | - | ملاوي |
| Mauritius | - | - | - | - | موريشص |
| Namibia | - | - | - | - | ناميبيا |
| Rwanda | - | - | - | - | رواندا |
| Seychelles | - | - | - | - | سيشل |
| Swaziland | - | - | - | - | سوازيلاند |
| Uganda | - | - | - | - | يوغندا |
| Zaire (Congo) | - | - | - | - | زائير |
| Zambia | - | - | - | - | زامبيا |
| Zimbabwe | - | - | - | - | زيمبابوي |
| Other African Countries: | 865 | 1,911 | 1,101 | 3,877 | دول افريقية اخرى |
| Algeria | - | - | - | - | الجزائر |
| Malawi | - | - | - | - | ملاوي |
| Morocco | 58 | 55 | - | 113 | المغرب |
| Nigeria | - | - | - | - | نيجيريا |
| Somalia | - | - | - | - | الصومال |
| Tunisia | 807 | 1,853 | 1,101 | 3,761 | تونس |
| Others | - | 3 | - | 3 | اخرى |
| Total | 11,023 | 7,883 | 6,693 | 25,599 | المجموع |

Table No. (5) Cont'd

تابع جدول رقم (5)

| Countries | 2008 | | | | الإقطار |
|----------------------------|------------------|----------------|------------------|------------------|---------------------------|
| | يناير Jan. | فبراير Feb. | مارس Mar. | المجموع Total | |
| Asia: | | | | | اسيا : |
| Bangladesh | 1,786 | 1,381 | 1,126 | 4,293 | بنغلاديش |
| China | 878,127 | 765,250 | 938,417 | 2,581,794 | الصين |
| Hong Kong | - | 3 | - | 3 | هونغ كونج |
| India | 1,748 | 1,194 | 4,252 | 7,194 | الهند |
| Indonesia | - | - | 118 | 118 | اندونيسيا |
| Malaysia | - | - | - | - | ماليزيا |
| Pakistan | 3,227 | 403 | 1,200 | 4,830 | باكستان |
| South Korea | 41,963 | - | 47,346 | 89,309 | كوريا الجنوبية |
| Singapore | 9 | 3 | - | 12 | سنغافورة |
| Taiwan | 135 | - | 294 | 429 | تايوان |
| Thailand | - | 97 | 164 | 261 | تايلاند |
| Others | 261 | 14 | 60 | 335 | اخرى |
| Total | 927,256 | 768,345 | 992,977 | 2,688,578 | المجموع |
| Arab Countries | | | | | الدول العربية: |
| Bahrain | - | - | 4 | 4 | البحرين |
| Iraq | - | - | 51 | 51 | العراق |
| Jordan | 386 | 306 | 456 | 1,148 | الاردن |
| Kuwait | 354 | - | 24 | 378 | الكويت |
| Lebanon | 3,203 | 3,768 | 2,197 | 9,168 | لبنان |
| Oman | - | - | 25 | 25 | عمان |
| Qatar | 9 | 35 | 8 | 52 | قطر |
| Saudi Arabia | 14,350 | 6,558 | 11,017 | 31,925 | السعودية |
| Syria | 3,904 | 1,894 | 1,869 | 7,667 | سوريا |
| United Arab Emirates | 7,938 | 26,903 | 119,247 | 154,088 | الإمارات العربية المتحدة |
| Yemen | 121 | 619 | 520 | 1,260 | اليمن |
| Others | | - | - | - | اخرى |
| Total | 30,265 | 40,083 | 135,418 | 205,766 | المجموع |
| Western Hemisphere: | | | | | نصف الكرة الغربي : |
| Brazil | - | - | - | - | البرازيل |
| Mexico | 2,040 | 1,616 | 1,108 | 4,764 | المكسيك |
| Others | | 41 | | 41 | اخرى |
| Total | 2,040 | 1,657 | 1,108 | 4,805 | المجموع |
| Other Countries | - | - | - | - | اقطار أخرى |
| Grand Total | 1,064,780 | 985,824 | 1,181,099 | 3,231,703 | المجموع الكلى |

جدول رقم (6) Table No. (6)
 الصادرات حسب البترول والسلع خلال الفترة (يناير - مارس) 2008
 Exports By Country & Commodities During (Jan.-March) 2008
 (القيمة بالآلاف الدولارات)
 (Value in US.\$000'S)

| الدول الصناعية:- | المجموع Total | اخرى other | جلود Hides Skins & | لحوم Meat | حيوانات حية Livestock | ذهب Gold | الخبز & Cake Meal | فول سوداني Ground Nuts | سوسم Sesame | صمغ عربي Gum Arabic | قطن Cotton | البترول و منتجاته & Petroleum Products | الاقطاع |
|------------------|---------------|------------|-----------------------|-----------|-----------------------|----------|-------------------------|------------------------------|-------------|---------------------------|------------|---|---------|
| النمسا | - | - | - | - | - | - | - | - | - | - | - | - | التصنيع |
| استراليا | 873 | 774 | - | - | - | - | - | - | - | - | - | - | التصنيع |
| بلجيكا | 17,512 | 30 | - | - | - | 17,482 | - | - | - | 99 | - | - | التصنيع |
| كندا | 120 | - | - | - | - | - | - | - | - | 120 | - | - | التصنيع |
| الدنمارك | 162 | - | - | - | - | - | - | - | - | - | - | - | التصنيع |
| فرنسا | 3,777 | 3 | - | - | - | - | - | - | - | 3,774 | - | - | التصنيع |
| ألمانيا | 5,646 | 1,325 | 20 | - | - | - | - | - | 388 | 1,747 | 2,166 | - | التصنيع |
| اليونان | 3,343 | 35 | - | - | - | - | - | - | 3,308 | - | - | - | التصنيع |
| إيطاليا | 6,526 | 5,681 | - | - | - | - | - | - | - | 773 | 72 | - | التصنيع |
| اليابان | 179,276 | - | - | - | - | - | - | - | 860 | 260 | 260 | 170,975 | التصنيع |
| هولندا | 49,817 | 5,530 | - | - | - | - | - | 148 | - | - | - | 44,139 | التصنيع |
| النرويج | - | - | - | - | - | - | - | - | - | - | - | - | التصنيع |
| البرتغال | 13,930 | 13,614 | - | - | - | - | - | - | - | 316 | - | - | التصنيع |
| إسبانيا | 1,663 | 1,536 | - | - | - | - | - | - | - | - | - | - | التصنيع |
| السويد | - | - | - | - | - | - | - | - | - | - | - | - | التصنيع |
| سويسرا | 19,031 | 2 | - | - | - | - | - | - | 236 | - | - | 18,793 | التصنيع |
| المتحدة المتحدة | 3,689 | 3,032 | - | - | - | - | - | - | 657 | - | - | - | التصنيع |
| الولايات المتحدة | 54 | - | - | - | - | - | - | - | 54 | - | - | - | التصنيع |
| اخرى | - | - | - | - | - | - | - | - | - | - | - | - | التصنيع |
| المجموع | 305,419 | 31,724 | 20 | - | - | 17,482 | - | 148 | 11,240 | 8,084 | 2,814 | 233,907 | المجموع |
| أوروبا (اخرى): | - | - | - | - | - | - | - | - | - | - | - | - | التصنيع |
| بلغاريا | - | - | - | - | - | - | - | - | - | - | - | - | التصنيع |
| قبرص | - | - | - | - | - | - | - | - | - | - | - | - | التصنيع |
| تشيكوسلوفاكيا | - | - | - | - | - | - | - | - | - | - | - | - | التصنيع |
| المجر | - | - | - | - | - | - | - | - | - | - | - | - | التصنيع |
| مالطا | - | - | - | - | - | - | - | - | - | - | - | - | التصنيع |
| بولندا | 419 | 138 | - | - | - | - | - | - | 281 | - | - | - | التصنيع |
| رومانيا | 82 | - | - | - | - | - | - | 82 | - | - | - | - | التصنيع |
| روسيا | 169 | 63 | - | - | - | - | - | - | - | 106 | - | - | التصنيع |
| تركيا | 866 | 1 | 91 | - | - | - | - | - | 774 | - | - | - | التصنيع |
| أوكرانيا | - | - | - | - | - | - | - | - | - | - | - | - | التصنيع |
| يوغوسلافيا | - | - | - | - | - | - | - | - | - | - | - | - | التصنيع |
| اخرى | - | - | - | - | - | - | - | - | - | - | - | - | التصنيع |
| المجموع | 1,536 | 202 | 91 | - | - | - | - | 82 | 1,055 | 106 | - | - | المجموع |

Table No. (6) Cont'd

| Countries | البنزول و منتجاته و Petroleum Products | قطن Cotton | صنع عربي Gum Arabic | سوسم Sesame | فول سوداني Ground Nuts | الاماز & Cake Meal | ذهب Gold | حيوانات حية Livestock | لحوم Meat | جلود Hides & Skins | اخرى other | المجموع Total | الاقتصاد |
|---------------------------------|--|--------------|---------------------|---------------|------------------------|--------------------|----------|-----------------------|-----------|--------------------|--------------|---------------|------------------|
| Africa: | | | | | | | | | | | | | افريقيا: |
| COMESA Countries: | 1,376 | 7,819 | - | 9,231 | 30 | 591 | - | 18 | - | 171 | 2,486 | 21,722 | دول الكوميسا |
| Angola | - | - | - | - | - | - | - | - | - | - | - | - | الجزولا |
| Burundi | - | - | - | - | - | - | - | - | - | - | - | - | بورندي |
| Comoros | - | - | - | - | - | - | - | - | - | - | - | - | جزر القمر |
| Congo | - | - | - | - | - | - | - | - | - | - | - | - | الكنغو |
| Dibouti | - | - | - | - | - | - | - | - | - | - | - | - | جيبوتي |
| Egypt | - | 7,819 | - | 9,231 | 30 | 591 | - | 18 | - | 171 | 2,419 | 20,279 | مصر |
| Eritrea | 391 | - | - | - | - | - | - | - | - | - | - | 391 | اريتريا |
| Ethiopia | 985 | - | - | - | - | - | - | - | - | - | - | 985 | اثيوبيا |
| Kenya | - | - | - | - | - | - | - | - | - | - | 67 | 67 | كينيا |
| Libya | - | - | - | - | - | - | - | - | - | - | - | - | ليبيا |
| Madagascar | - | - | - | - | - | - | - | - | - | - | - | - | مدغشقر |
| Malawi | - | - | - | - | - | - | - | - | - | - | - | - | ملاوي |
| Mauritius | - | - | - | - | - | - | - | - | - | - | - | - | موريشس |
| Namibia | - | - | - | - | - | - | - | - | - | - | - | - | ناميبيا |
| Rwanda | - | - | - | - | - | - | - | - | - | - | - | - | رواندا |
| Seychelles | - | - | - | - | - | - | - | - | - | - | - | - | سيشيل |
| Swaziland | - | - | - | - | - | - | - | - | - | - | - | - | سوازيلاند |
| Uganda | - | - | - | - | - | - | - | - | - | - | - | - | يوغندا |
| Zaire (Congo) | - | - | - | - | - | - | - | - | - | - | - | - | الكنغو |
| Zambia | - | - | - | - | - | - | - | - | - | - | - | - | زامبيا |
| Zimbabwe | - | - | - | - | - | - | - | - | - | - | - | - | زيمبابوي |
| Other African Countries: | - | 113 | - | 3,761 | - | - | - | - | - | - | 3 | 3,877 | دول افريقية اخرى |
| Algeria | - | - | - | - | - | - | - | - | - | - | - | - | الجزائر |
| Malawi | - | - | - | - | - | - | - | - | - | - | - | - | ملاوي |
| Morocco | - | 113 | - | - | - | - | - | - | - | - | - | 113 | المغرب |
| Nigeria | - | - | - | - | - | - | - | - | - | - | - | - | نيجيريا |
| Somalia | - | - | - | - | - | - | - | - | - | - | - | - | الصومال |
| Tunisia | - | - | - | 3,761 | - | - | - | - | - | - | - | 3,761 | تونس |
| Others | - | - | - | - | - | - | - | - | - | - | 3 | 3 | اخرى |
| Total | 1,376 | 7,932 | - | 12,992 | 30 | 591 | - | 18 | - | 171 | 2,489 | 25,599 | المجموع |

تابع جدول رقم (6)

Table No. (6) Cont'd

| Countries | البتترول و منتجاته & Petroleum Products | قطن Cotton | صمغ عربي Gum Arabic | سوسم Sesame | فول سوداني Ground Nuts | امياز & Cake Meal | ذهب Gold | حيوانات حياة Livestock | لحم Meat | جلود Hides Skins & | اخرى other | المجموع Total | الاقطار |
|----------------------|---|---------------|---------------------------|----------------|---------------------------------|-------------------------|-------------|------------------------------|-------------|--------------------------|---------------|------------------|--------------------------|
| Asia: | | | | | | | | | | | | | |
| Bangladesh | - | 4,254 | - | - | - | - | - | - | - | - | 39 | 4,293 | البنغالديش |
| China | 2,572,031 | 600 | - | 5,882 | - | - | - | - | - | 159 | 3,122 | 2,581,794 | الصين |
| Hong Kong | - | - | - | - | - | - | - | - | - | - | 3 | 3 | هونغ كونج |
| India | - | 1,361 | 143 | 1,641 | - | - | - | - | - | - | 4,049 | 7,194 | الهند |
| Indonesia | - | 118 | - | - | - | - | - | - | - | - | - | 118 | اندونيسيا |
| Malaysia | - | - | - | - | - | - | - | - | - | - | - | - | ماليزيا |
| Pakistan | - | 4,822 | - | - | - | - | - | - | - | 8 | - | 4,830 | باكستان |
| South Korea | 89,283 | - | 26 | - | - | - | - | - | - | - | - | 89,309 | كوريا الجنوبية |
| Singapore | - | - | - | - | - | - | - | - | - | - | 12 | 12 | سنغافورة |
| Taiwan | - | 294 | - | - | 135 | - | - | - | - | - | - | 429 | تايوان |
| Thailand | - | 261 | - | - | - | - | - | - | - | - | - | 261 | تايلاند |
| Others | - | 290 | - | - | - | - | - | - | - | 17 | 28 | 335 | اخرى |
| Total | 2,661,314 | 12,000 | 169 | 7,523 | 135 | - | - | - | - | 184 | 7,253 | 2,688,578 | المجموع |
| Arab Countries | | | | | | | | | | | | | الدول العربية: |
| Bahrain | - | - | - | - | - | - | - | 4 | - | - | - | 4 | البحرين |
| Iraq | - | - | - | - | - | - | - | 45 | - | - | 51 | 51 | العراق |
| Jordan | - | - | - | 696 | 27 | - | - | - | - | - | 380 | 1,148 | الأردن |
| Kuwait | - | - | - | - | - | - | - | - | - | - | 378 | 378 | الكويت |
| Lebanon | - | - | - | 9,168 | - | - | - | - | - | - | - | 9,168 | لبنان |
| Oman | - | - | - | - | 25 | - | - | - | - | - | - | 25 | عمان |
| Qatar | - | - | - | - | - | - | - | - | - | - | 52 | 52 | قطر |
| Saudi Arabia | - | - | - | 11,435 | - | - | - | 2,766 | 17 | - | 17,707 | 31,925 | السعودية |
| Syria | - | - | - | 7,565 | - | - | - | - | - | - | 102 | 7,667 | سوريا |
| United Arab Emirates | 152,092 | - | 1,150 | 499 | - | - | - | 1 | - | - | 346 | 154,088 | الإمارات العربية المتحدة |
| Yemen | - | - | - | 812 | - | - | - | - | - | - | 448 | 1,260 | اليمن |
| Others | - | - | - | - | - | - | - | - | - | - | - | - | اخرى |
| Total | 152,092 | - | 1,150 | 30,175 | 52 | - | - | 2,816 | 17 | - | 19,464 | 205,766 | المجموع |
| Western Hemisphere: | | | | | | | | | | | | | نصف الكرة الغربي:- |
| Brazil | - | - | - | - | - | - | - | - | - | - | - | - | البرازيل |
| Mexico | - | - | 409 | - | - | - | - | - | - | - | 4,355 | 4,764 | المكسيك |
| Others | - | - | 409 | - | - | - | - | - | - | - | 41 | 41 | اخرى |
| Total | - | - | 409 | - | - | - | - | - | - | - | 4,396 | 4,805 | المجموع |
| Other Countries | - | - | - | - | - | - | - | - | - | - | - | - | اقطار اخرى:- |
| Grand Total | 3,048,689 | 22,746 | 9,918 | 62,985 | 447 | 591 | 17,482 | 2,834 | 17 | 466 | 65,528 | 3,231,703 | المجموع الكلي |

تابع جدول رقم (6)

القسم الثاني

الواردات

Section (B)

IMPORTS

جدول رقم (1) TABLE NO.

ملخص الواردات خلال الفترة (يناير - مارس) 2008

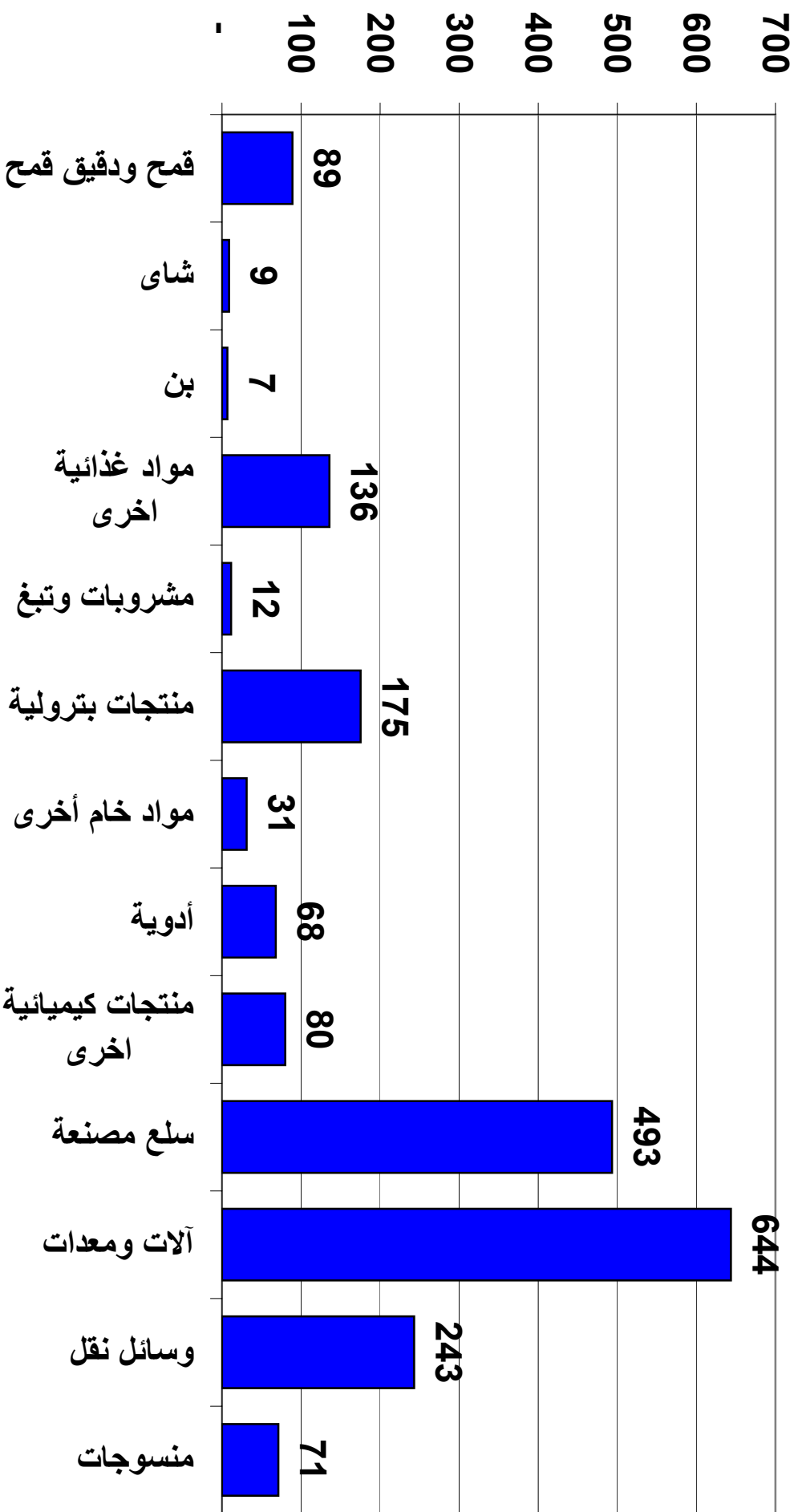
Summary Of Imports By Commodity During (Jan. - Mar.) 2008

(القيمة بالآلاف الدولارات)

(Value In US,\$000'S)

| Commodity | Unit | الكمية | القيمة | الوحدة | السلع |
|--------------------------|-------|---------|-----------|---------|----------------------|
| Wheat & Wheat Flour | M.T | 171,279 | 89,084 | طن متري | قمح و دقيق قمح |
| Tea | " | 6,421 | 8,927 | " " | شاي |
| Coffee | " | 4,885 | 6,820 | " " | بن |
| Other Foodsuits | Value | - | 135,851 | قيمة | مواد غذائية أخرى |
| Beverages and Tobacco | M.T | 3,045 | 11,510 | طن متري | مشروبات وتبغ |
| Petroleum Products | " | 181,157 | 175,404 | " " | منتجات بترولية |
| Other Raw Materials | " | 19,275 | 31,179 | " " | مواد خام أخرى |
| Medicines | Value | - | 68,079 | قيمة | ادوية |
| Other Chemical Products | " | - | 79,970 | " " | منتجات كيميائية أخرى |
| Manufactured Goods | " | - | 493,276 | " " | سلع مصنعة |
| Machinery and Equipments | " | - | 643,704 | " " | آلات ومعدات |
| Transport Equipments | " | - | 243,069 | " " | وسائل نقل |
| Textiles | " | - | 71,284 | " " | منسوجات |
| Total | | | 2,058,157 | | المجموع الكلي |

Total Imports During (Jan. - Mar.) - 2008
(Value in US\$ Million)



جدول رقم (2) Table No.

الواردات حسب السلع خلال الفترة (يناير - مارس) 2008 (شهرياً)

Imports By Commodity During (Jan. - Mar.) 2008 (MONTHLY)

(القيمة بالآلاف الدولارات)

(Value In US.\$000'S)

| Commodity | يناير Jan. | فبراير Feb. | مارس March | المجموع Total | السلع |
|-----------------------------------|---------------|----------------|---------------|------------------|---------------------------|
| Foodstuffs: | | | | | مواد غذائية:- |
| Wheat | 29,694 | 26,792 | 31,374 | 87,860 | قمح |
| Wheat Flour | 306 | 0 | 918.00 | 1,224 | دقيق قمح |
| Sugar | 0 | 112 | 28 | 140 | سكر |
| Tea | 2,889 | 2,333 | 3,705 | 8,927 | شاي |
| Coffee | 2,492 | 635 | 3,693 | 6,820 | بن |
| Dairy Products | 3,990 | 9,128 | 11,389 | 24,507 | منتجات الالبان |
| Fish & Canned Fish | 141 | 76 | 150 | 367 | اسماك ومعلبات الاسماك |
| Meat & Meat Products | 119 | 50 | 29 | 198 | لحوم ومنتجاتها |
| Fruits & Fruit Products | 1,483 | 2,544 | 4,734 | 8,761 | فواكه ومنتجاتها |
| Vegetables & Veget. Products | 961 | 984 | 1,990 | 3,935 | خضروات ومنتجاتها |
| Confectionery, Sweets, & Biscuits | 2,008 | 1,559 | 2,053 | 5,620 | حلويات و بسكويت |
| Lentils | 1,311 | 3,449 | 5,103 | 9,863 | عدس |
| Animal & Vegetable Oils | 4,565 | 7,673 | 2,947 | 15,185 | زيوت حيوانية ونباتية |
| Spices | 606 | 604 | 691 | 1,901 | بهارات |
| Rice | 1,257 | 1,342 | 1,072 | 3,671 | ارز |
| Others | 7,905 | 36,484 | 17,314 | 61,703 | أخرى |
| Total | 59,727 | 93,765 | 87,190 | 240,682 | المجموع |
| Beverages & Tobacco: | | | | | المشروبات والتبغ:- |
| Soft Drinks | 2,286 | 1,092 | 3,037 | 6,415 | مشروبات معدنية |
| Cigarettes | 536 | 367 | 405 | 1,308 | سجائر |
| Tobacco | 367 | 1,730 | 1,690 | 3,787 | تبغ |
| Other | - | - | - | 0 | أخرى |
| Total | 3,189 | 3,189 | 5,132 | 11,510 | المجموع |

Table No. (2) Cont'd

تابع جدول رقم (2)

| Commodity | يناير Jan. | فبراير Feb. | مارس March | المجموع Total | السلع |
|-----------------------------------|----------------|----------------|----------------|------------------|--------------------------------|
| Raw Materials: | | | | | مواد خام:- |
| Petroleum Products | 53,315 | 59,679 | 62,410 | 175,404 | منتجات بترولية |
| Crude Plastic | 8,513 | 9,801 | 8,960 | 27,274 | خام البلاستيك |
| Crude Rubber | 575 | 354 | 101 | 1,030 | خام المطاط |
| Tallow | 636 | 1,154 | 794 | 2,584 | شحوم |
| Seeds for Sowing | 61 | 95 | 135 | 291 | بذور وتقاوى |
| Packing Paper | - | - | - | - | ورق تغليف |
| Other | - | - | - | - | أخرى |
| Total | 63,100 | 71,083 | 72,400 | 206,583 | المجموع |
| Chemicals: | | | | | مواد كيميائية:- |
| Medical & Pharmaceutical Products | 18,583 | 22,169 | 27,327 | 68,079 | أدوية ومعدات طبية وصيدلية |
| Chemical Products | 9,812 | 9,035 | 18,797 | 37,644 | عناصر كيميائية ومركباتها |
| Fertilizers | 507 | 334 | 186 | 1,027 | أسمدة |
| Tanning & Dying Materials | 1,510 | 1,008 | 2,267 | 4,785 | مواد للدباغة والصباغة والتلوين |
| Perfumes & Cosmetics | 5,699 | 6,351 | 5,645 | 17,695 | عطور ومستحضرات تجميل |
| Explosives | 2,501 | 304 | 1,121 | 3,926 | مفرقات |
| Insecticides | - | - | - | 0 | مبيدات حشرية |
| Other | 2,323 | 5,431 | 7,139 | 14,893 | أخرى |
| Total | 40,935 | 44,632 | 62,482 | 148,049 | المجموع |
| Manufactured Goods: | | | | | مصنوعات:- |
| Leather Products | 1,395 | 582 | 1,146 | 3,123 | مصنوعات الجلود |
| Manufactured Rubber | 230 | 149 | 770 | 1,149 | مصنوعات المطاط |
| Manufactured Plastics | 7,315 | 8,049 | 9,903 | 25,267 | مصنوعات البلاستيك |
| Manufactured Wood & Cork | 1,986 | 4,076 | 2,683 | 8,745 | مصنوعات خشب وقلين |
| Glass & Glassware | 1,749 | 1,572 | 2,535 | 5,856 | مصنوعات الزجاج |
| Iron & Steel | 39,776 | 37,040 | 65,276 | 142,092 | حديد وصلب |
| Manufactured Metals | 9,493 | 11,308 | 15,588 | 36,389 | مصنوعات المعادن |
| Footwear | 5,594 | 4,076 | 3,901 | 13,571 | أحذية |
| Jute & Sacks | 2,289 | 4,436 | 2,190 | 8,915 | خيش وجوالات |
| Books, Magazines, and Newspapers | 5,383 | 3,107 | 2,899 | 11,389 | كتب ومجلات وجراند |
| Cement & Asbestos Pipes | 5,581 | 8,191 | 17,605 | 31,377 | أسمنت ومواسير اسبستس |
| Scientific Equipments | 120,097 | 5,628 | 23,178 | 148,903 | أجهزة علمية |
| Paper Products | 8,034 | 7,217 | 7,168 | 22,419 | مصنوعات الورق |
| Ceramic Products | 2,965 | 3,217 | 2,908 | 9,090 | مصنوعات الخزف |
| Toys & Sport Goods | 643 | 843 | 564 | 2,050 | لعب اطفال وأدوات رياضيه |
| Other | 7,995 | 7,097 | 7,849 | 22,941 | أخرى |
| Total | 220,525 | 106,588 | 166,163 | 493,276 | المجموع |

Table No. (2) Cont'd

تابع جدول رقم (2)

| Commodity | يناير Jan. | فبراير Feb. | مارس March | المجموع Total | السلع |
|---------------------------------------|----------------|----------------|----------------|------------------|---|
| Machinery & Equipments: | | | | | آلات ومعدات:- |
| Non-Electrical Appliances | 81,594 | 51,288 | 79,948 | 212,830 | آلات غير كهربائية |
| Electrical Appliances | 54,913 | 55,797 | 90,293 | 201,003 | آلات كهربائية |
| Refrigerators | 1,894 | 6,322 | 1,791 | 10,007 | ثلاجات |
| Air Conditioners | 2,223 | 3,207 | 2,604 | 8,034 | مكيفات هواء |
| Machinery Spare Parts | 46,092 | 37,676 | 79,528 | 163,296 | قطع غيار آلات |
| T.V., Radios , Recorders, Tapes, etc. | 7,847 | 6,469 | 4,085 | 18,401 | تلفزيونات ورايوهات وشرطة ومسجلات واجهزة اتصال |
| Dry Batteries | 65.00 | - | 2 | 67 | بطاريات جافه |
| Accumulators | 1,619 | 1,372 | 4,864 | 7,855 | بطاريات |
| Tractors | 7,990 | 5,584 | 6,945 | 20,519 | جرارات |
| Ovens | 147 | 129 | 230 | 506 | أفران |
| Other | 59 | 441 | 686 | 1,186 | أخرى |
| Total | 204,443 | 168,285 | 270,976 | 643,704 | المجموع |
| Transport Equipments: | | | | | وسائل نقل:- |
| Railway Locomotives | - | - | - | 0 | قاطرات |
| Railway Wagons | - | 3,432 | 10,912 | 14,344 | عربات قطارات |
| Motor Cars | 29,461 | 7,917 | 19,724 | 57,102 | عربات صوالين |
| Trucks & Lorries | 16,496 | 11,174 | 32,523 | 60,193 | شاحنات و لواري |
| Busses | 643 | 875 | 533 | 2,051 | بصات |
| Tyres & Tubes | 7,728 | 7,260 | 7,440 | 22,428 | أنابيب واطارات |
| Autos Spare Parts | 26,405 | 14,721 | 31,397 | 72,523 | قطع غيار عربات |
| Motor-Cycles | 3,438 | 548 | 1,734 | 5,720 | دراجات بخارية |
| Bicycles | 824 | 601 | 790 | 2,215 | دراجات |
| Aircrafts | - | 26 | 253 | 279 | طائرات |
| Aircrafts Spare Parts | 1,302 | 1,746 | 1,518 | 4,566 | قطع غيار طائرات |
| Locomotive Spare Parts | 299 | 108 | 701 | 1,108 | قطع غيار قاطرات |
| Ferries & Steamers | 327 | 198 | 15 | 540 | مراكب بخارية ومعدات |
| Other | - | - | - | - | أخرى |
| Total | 86,923 | 48,606 | 107,540 | 243,069 | المجموع |
| Textiles | | | | | منسوجات:- |
| Yarn | 408 | 321 | 417 | 1,146 | غزل |
| Sewing Threads | 136 | 104 | 64 | 304 | خيوط حياكه |
| Woven Synthetic Fabrics | 9,272 | 6,817 | 7,975 | 24,064 | أقمشة من حرير صناعي |
| Woven Cotton Fabrics | 0 | 0 | 1 | 1 | أقمشة من قطن |
| Woven Flax. Fabrics | 1 | | | 1 | أقمشة من كتان |
| Man-Made Filaments & Staple | | | 6 | 6 | منسوجات من شعيرات تركيبية |
| Wadding Of Textile Materials | 466 | 440 | 232 | 1,138 | حشو من مواد نسيجية |
| Carpets | 2,273 | 534 | 273 | 3,080 | سجاد |
| Special Woven Fabrics | 1,084 | 998 | 587 | 2,669 | منسوجات بصفات خاصة |
| Knitted Or Crocheted Fabrics | - | - | - | - | أقمشة مصنعة |
| Ready Made Clothes | 0 | 0 | | 0 | ملبوسات جاهزة |
| Others | 13,236 | 15,070 | 10,569 | 38,875 | أخرى |
| Total | 26,876 | 24,284 | 20,124 | 71,284 | المجموع |
| Grand Total | 705,718 | 560,432 | 792,007 | 2,058,157 | المجموع الكلي |

جدول رقم (3) Table No.

الواردات حسب السلع (ربع سنوى) خلال الفترة (يناير - مارس) 2008

Imports By Commodity (Quarterly) During (Jan. - March) 2008

(القيمة بالآلاف الدولارات)

(Value In US.\$000'S)

| Commodity | Unit | يناير - مارس Jan. - March | | الوحدة | السلع |
|----------------------------------|-------|------------------------------|-----------------|---------|---------------------------|
| | | الكمية Qty. | القيمة Value | | |
| Foodstuffs: | | | | | مواد غذائية:- |
| Wheat | M.T | 168,346 | 87,860 | طن متري | قمح |
| Wheat Flour | " | 2,933 | 1,224 | " | دقيق قمح |
| Sugar | " | 256 | 140 | " | سكر |
| Tea | " | 6,421 | 8,927 | " | شاي |
| Coffee | " | 4,885 | 6,820 | " | بن |
| Dairy Products | " | 6,334 | 24,507 | " | منتجات الالبان |
| Fish & Canned Fish | " | 415 | 367 | " | اسماك ومعلبات الاسماك |
| Meat & Meat Products | " | 101 | 198 | " | لحوم ومنتجاتها |
| Fruits & Fruit Products | " | 12,558 | 8,761 | " | فواكه ومنتجاتها |
| Vegetables & Vegetables Products | " | 4,223 | 3,935 | " | خضروات ومنتجاتها |
| Confectionery, Sweets & Biscuits | " | 17,022 | 5,620 | " | حلويات وبسكويت |
| Lentils | " | 15,965 | 9,863 | " | عدس |
| Animal & Vegetables Oils | " | 18,566 | 15,185 | " | زيوت حيوانية ونباتية |
| Spices | " | 821 | 1,901 | " | بهارات |
| Rice | " | 13,271 | 3,671 | " | أرز |
| Other | VALUE | - | 61,703 | قيمة | أخرى |
| Total | | | 240,682 | | المجموع |
| Beverages & Tobacco: | | | | | المشروبات والتبغ:- |
| Soft Drinks | M.T | 2,497 | 6,415 | طن متري | مشروبات معدنية |
| Cigarettes | " | 61 | 1,308 | " | سجائر |
| Tobacco | " | 487 | 3,787 | " | تبغ |
| Other | VALUE | - | - | قيمة | أخرى |
| Total | | | 11,510 | | المجموع |

Table No.(3) Cont'd

تابع جدول رقم (3)

| Commodity | Unit | يناير - مارس Jan.- March | | الوحدة | السلع |
|---------------------------------|-------|-----------------------------|-----------------|---------|---------------------------------|
| | | الكمية Qty. | القيمة Value | | |
| Raw Materials: | | | | | مواد خام:- |
| Petroleum Products | M.T | 181,157 | 175,404 | طن متري | منتجات بترولية |
| Raw Plastic | " | 16,064 | 27,274 | " | خام البلاستيك |
| Raw Rubber | " | 483 | 1,030 | " | خام المطاط |
| Tallow | " | 2,562 | 2,584 | " | شحوم |
| Seeds For Sowing | " | 166 | 291 | " | بذور وتقاوى |
| Packing Paper | " | - | - | " | ورق تغليف |
| Other | VALUE | - | - | قيمة | أخرى |
| Total | | 200,432 | 206,583 | | المجموع |
| Chemicals: | | | | | مواد كيميائية:- |
| Medical&Pharmaceutical Products | VALUE | - | 68,079 | قيمة | أدوية ومعدات طبية وصيدلية |
| Chemical Products | " | 42,699 | 37,644 | " | عناصر كيميائية ومركباتها |
| Fertilizers | M.T | 677 | 1,027 | طن متري | أسمدة |
| Tanning & Dyeing Materials | " | 4,627 | 4,785 | " | مواد للديباغة والصباغة والتلوين |
| Perfumes & Cosmetics | " | 11,724 | 17,695 | " | عطور ومستحضرات تجميل |
| Explosives | " | 1,974 | 3,926 | " | مفرقات |
| Insecticides | " | - | - | " | مبيدات حشرية |
| Other | VALUE | - | 14,893 | قيمة | أخرى |
| Total | | 61,701 | 148,049 | | المجموع |
| Manufactured Goods: | | | | | مصنوعات:- |
| Leather Products | M.T | 1,745 | 3,123 | طن متري | مصنوعات الجلود |
| Manufactured Rubber | " | 414 | 1,149 | " | مصنوعات المطاط |
| Manufactured Plastics | " | 22,582 | 25,267 | " | مصنوعات البلاستيك |
| Manufactured Wood & Cork | " | 15,503 | 8,745 | " | مصنوعات خشب وقلين |
| Glass & Glassware | " | 11,330 | 5,856 | " | مصنوعات الزجاج |
| Iron & Steel | " | 132,416 | 142,092 | " | حديد وصلب |
| Manufactured Metal | " | 12,145 | 36,389 | " | مصنوعات المعادن |
| Footwear | VALUE | - | 13,571 | قيمة | أحذية |
| Jute & Sacks | NO. | 10,609 | 8,915 | عدد | خيش وجوالات |
| Books, Magazines and Newspapers | M.T | 1,581 | 11,389 | طن متري | كتب ومجلات وجراند |
| Cement & Asbestos Pipes | " | 181,562 | 31,377 | " | أسمنت ومواسير اسبستس |
| Scientific Equipments | VALUE | - | 148,903 | قيمة | أجهزة علمية |
| Paper Products | M.T | 17,681 | 22,419 | طن متري | مصنوعات الورق |
| Ceramic Products | " | 28,681 | 9,090 | " | مصنوعات الخزف |
| Toys & Sport Goods | VALUE | - | 2,050 | قيمة | لعب اطفال وادوات رياضيه |
| Other | " | - | 22,941 | " | أخرى |
| Total | | | 493,276 | | المجموع |

Table No.(3) Cont'd

تابع جدول رقم (3)

| Commodity | Unit | يناير - مارس Jan. - March | | الوحدة | السلع |
|---------------------------------------|-------|------------------------------|------------------|---------|--|
| | | الكمية Qty. | القيمة Value | | |
| Machinery & Equipments: | | | | | آلات ومعدات:- |
| Non-Electrical Appliances | M.T | 20,751 | 212,830 | طن متري | آلات غير كهربائية |
| Electrical Appliances | " | 15,030 | 201,003 | " | آلات كهربائية |
| Refrigerators | NO. | 992 | 10,007 | عدد | ثلاجات |
| Air Conditioners | " | 801 | 8,034 | " | مكيفات هواء |
| Machinery Spare Parts | VALUE | - | 163,296 | قيمة | قطع غيار آلات |
| T.V., Radios, Recorders & Tapes, etc. | " | 1,225 | 18,401 | " | تلفزيونات ورايوهات واشرطة ومسجلات واجهزة اتصال |
| Dry Batteries | NO. | 3 | 67 | عدد | بطاريات جافة |
| Accumulators | " | 1,879 | 7,855 | " | بطاريات |
| Tractors | " | 1,223 | 20,519 | " | جرارات |
| Ovens | " | 129 | 506 | " | أفران |
| Other | VALUE | - | 1,186 | قيمة | أخرى |
| Total | | | 643,704 | | المجموع |
| Transport Equipments:0 | | | | | وسائل نقل:- |
| Railway Locomotives | NO. | 300 | - | عدد | قاطرات |
| Railway Wagons | " | 4,582 | 14,344 | " | عربات قطارات |
| Motor Cars | " | 2,745 | 57,102 | " | عربات صوالين |
| Trucks & Lorries | " | 4,202 | 60,193 | " | شاحنات و لوارى |
| Buses | " | 183 | 2,051 | " | بصات |
| Tyres & Tubes | " | 9,892 | 22,428 | " | أنايب واطارات |
| Auto Spare Parts | VALUE | - | 72,523 | قيمة | قطع غيار عربات |
| Motor-Cycles | NO. | 800 | 5,720 | عدد | دراجات بخارية |
| Bicycles | " | 936 | 2,215 | " | دراجات |
| Aircrafts | " | 23 | 279 | " | طائرات |
| Aircraft Spare Parts | VALUE | - | 4,566 | قيمة | قطع غيار طائرات |
| Locomotive Spare Parts | " | 679 | 1,108 | " | قطع غيار قاطرات |
| Ferries & Steamers | NO. | 351 | 540 | عدد | مراكب بخارية ومعديات |
| Other | VALUE | - | - | قيمة | أخرى |
| Total | | | 243,069 | | المجموع |
| Textiles | | | | | منسوجات:- |
| Yarn | M.T | 366 | 1,146 | طن متري | غزل |
| Sewing Threads | " | 50 | 304 | " | خيوط حياكه |
| Woven Synthetic Fabrics | " | 3,778 | 24,064 | " | أقمشة من حرير صناعى |
| Woven Cotton Fabrics | " | 1 | 1 | " | أقمشة من قطن |
| Woven Flax Fabrics | " | 1 | 1 | " | أقمشة من كتان |
| Man - Made Filament & Staple | " | 2 | 6 | " | منسوجات من شعيرات تركيبية |
| Wadding Of Textile Materials | " | 442 | 1,138 | " | حشو من مواد نسيجية |
| Carpets | VALUE | - | 3,080 | قيمة | سجاد |
| Special Woven Fabrics | M.T | 372 | 2,669 | طن متري | منسوجات بصفات خاصة |
| Knitted Or Crocheted Fabrics | " | - | - | " | أقمشة مصنرة |
| Ready Made Clothes | VALUE | - | - | قيمة | ملبوسات جاهزة |
| Other | " | - | 38,875 | " | أخرى |
| Total | | | 71,284 | | المجموع |
| Grand Total | | | 2,058,157 | | المجموع الكلى |

جدول رقم (4) Table No. 4
الواردات حسب السلع خلال الفترة (يناير - مارس) 2007 - 2008
Imports by Commodity During (Jan. - March) 2007 - 2008
(القيمة بالآلاف الدولارات)
(Value in US,000's)

| Commodity | UNIT | 2007 (يناير - مارس) 2007 (Jan. - Mar.) 2007 | | 2008 (يناير - مارس) 2008 (Jan. - Mar.) 2008 | | الوحدة | السلع |
|----------------------------------|-------|---|-----------------|---|-----------------|---------|--------------------------------------|
| | | الكمية Qty. | القيمة Value | الكمية Qty. | القيمة Value | | |
| Foodstuffs: | | | | | | | |
| Wheat | M.T | 238,328 | 71,621 | 168,346 | 87,860 | طن متري | مواد غذائية:- قمح |
| Wheat Flour | " | 2,042 | 802 | 2,933 | 1,224 | " | دقيق قمح |
| Sugar | " | 1,115 | 297 | 256 | 140 | " | سكر |
| Tea | " | 6,718 | 9,312 | 6,421 | 8,927 | " | شاي |
| Coffee | " | 4,770 | 6,124 | 4,885 | 6,820 | " | بن |
| Dairy Products | " | 8,101 | 18,149 | 6,334 | 24,507 | " | منتجات الالبان |
| Fish & Canned Fish | " | 904 | 867 | 415 | 367 | " | اسماك ومعلبات الاسماك |
| Meat & Meat Products | " | 401 | 416 | 101 | 198 | " | لحوم ومنتجاتها |
| Fruits & Fruit Products | " | 9,014 | 5,471 | 12,558 | 8,761 | " | فواكه ومنتجاتها |
| Vegetable & Vegetables Products | " | 7,110 | 6,974 | 4,223 | 3,935 | " | خضروات ومنتجاتها |
| Confectionery, Sweets & Biscuits | " | 5,397 | 5,075 | 17,022 | 5,620 | " | حلويات وسكوتيت |
| Legnits | " | 11,880 | 6,857 | 15,965 | 9,863 | " | عس |
| Animal & Vegetable Oils | " | 10,481 | 9,968 | 18,566 | 15,185 | " | زيوت حيوانية ونباتية |
| Spices | " | 1,692 | 3,357 | 821 | 1,901 | " | بهارات |
| Rice | " | 12,969 | 3,537 | 13,271 | 3,671 | " | ارز |
| Others | VALUE | - | 27,545 | - | 61,703 | قيمة | اخرى |
| Total | | | 176,372 | | 240,682 | | المجموع |
| Beverages & Tobacco: | | | | | | | |
| Soft Drinks | M.T | - | - | 2,497 | 6,415 | طن متري | المشروبات والتبغ:- مشروبات معدنية |
| Cigarettes | " | 59 | 1,466 | 61 | 1,308 | " | سجائر |
| Tobacco | " | 764 | 5,978 | 487 | 3,787 | " | تبغ |
| Others | VALUE | - | 4,001 | - | - | قيمة | اخرى |
| Total | | | 11,445 | | 11,510 | | المجموع |

Table No.(4) Cont'd

تابع جدول رقم (4)

| Commodity | UNIT | 2007 (يناير - مارس) 2007 (Jan. - Mar.) 2007 | | 2008 (يناير - مارس) 2008 (Jan. - Mar.) 2008 | | الوحدة | المسئع |
|-----------------------------------|-------|---|-----------------|---|-----------------|---------|---|
| | | الكمية Qty. | القيمة Value | الكمية Qty. | القيمة Value | | |
| Raw Materials: | | | | | | | |
| Petroleum Products | M.T | 53,200 | 16,867 | 181,157 | 175,404 | طن متري | مواد خام:- منتجات بترولية |
| Raw Plastic | " | 13,270 | 18,437 | 16,064 | 27,274 | " | خام البلاستيك |
| Raw Rubber | " | 412 | 709 | 483 | 1,030 | " | خام المطاط |
| Tallow | " | 7,621 | 4,220 | 2,562 | 2,584 | " | شحوم |
| Seeds For Sowing | " | 824 | 1,985 | 166 | 291 | " | بذور وقاوي |
| Packing Paper | " | - | - | - | - | " | ورق تغليف |
| Other | VALUE | - | 122 | - | - | قيمة | اخرى |
| Total | | | 42,340 | | 206,583 | | المجموع |
| Chemicals: | | | | | | | |
| Medical & Pharmaceutical Products | VALUE | - | 48,751 | - | 68,079 | قيمة | مواد كيميائية:- الدوية ومعدات طبية وصيدلانية |
| Chemicals Products | " | - | 32,548 | 42,699 | 37,644 | " | عناصر كيميوية ومركباتها |
| Fertilizers | M.T | 18,473 | 3,687 | 677 | 1,027 | طن متري | اسمدة |
| Tanning & Dyeing Materials | " | 4,210 | 4,094 | 4,627 | 4,785 | " | مواد للبايعة والصباغة والتلوين |
| Perfumes & Cosmetics | " | 5,169 | 11,810 | 11,724 | 17,695 | " | عطور ومستحضرات تجميل |
| Explosives | " | 469 | 1,586 | 1,974 | 3,926 | " | مفخقات |
| Insecticides | " | 121 | 229 | - | - | " | مبيدات حشرية |
| Others | VALUE | - | 11,546 | - | 14,893 | قيمة | اخرى |
| Total | | | 114,251 | | 148,049 | | المجموع |
| Manufactured Goods: | | | | | | | |
| Leather Products. | M.T | 1,947 | 2,713 | 1,745 | 3,123 | طن متري | مصنوعات الجلود |
| Manufactured Rubber | " | 262 | 1,041 | 414 | 1,149 | " | مصنوعات المطاط |
| Manufactured Plastic | " | 13,695 | 16,593 | 22,582 | 25,267 | " | مصنوعات البلاستيك |
| Manufactured Wood & Cork | " | 16,013 | 8,254 | 15,503 | 8,745 | " | مصنوعات خشب والقطن |
| Glass & Classware | " | 14,081 | 7,470 | 11,330 | 5,856 | " | مصنوعات الزجاج |
| Iron & Steel | " | 160,427 | 131,132 | 132,416 | 142,092 | " | حديد وصلب |
| Manufactured Metal | " | 7,355 | 25,526 | 12,145 | 36,389 | " | مصنوعات المعادن |
| Footwear | VALUE | - | 9,123 | - | 13,571 | قيمة | أحذية |
| Jute & Sacks | NO. | 5,904,820 | 11,636 | 10,609 | 8,915 | عدد | خيش وجالات |
| Books,Magazines,And Newspapers | M.T | 1,478 | 16,004 | 1,581 | 11,389 | طن متري | كتب ومجلات وجرانل |
| Cement & Asbestos Pipes | " | 137,814 | 30,139 | 181,562 | 31,377 | " | اسمنت ومواسير اسبستس |
| Scientific Equipments | VALUE | - | 28,350 | - | 148,903 | قيمة | اجهزة علمية |
| Paper Products | M.T | 12,100 | 16,046 | 17,681 | 22,419 | طن متري | مصنوعات الورق |
| Ceramic Products | " | 23,681 | 7,873 | 28,681 | 9,090 | " | مصنوعات الخزف |
| Toys & Sport Goods | VALUE | - | 3,937 | - | 2,050 | قيمة | لعب اطفال وادوات رياضية |
| Other | " | - | 30,782 | - | 22,941 | " | اخرى |
| Total | | | 346,619 | | 493,276 | | المجموع |

Table No.(4) Cont'd

تابع جدول رقم (4)

| Commodity | UNIT | 2007 (يناير - مارس - Jan. - Mar.) | | 2008 (يناير - مارس - Jan. - Mar.) | | الوحدة | المستعمل |
|---------------------------------------|-------|-----------------------------------|-----------------|-----------------------------------|-----------------|---------|--|
| | | القيمة Qty. | القيمة Value | القيمة Qty. | القيمة Value | | |
| Machinery & Equipment: | | | | | | | |
| Non-Electrical Appliances | M.T | 25,583 | 169,022 | 20,751 | 212,830 | طن متري | |
| Electrical Appliances | " | 18,853 | 211,232 | 15,030 | 201,003 | " | |
| Refrigerators | NO. | 60,082 | 9,424 | 992 | 10,007 | عدد | |
| Air Conditioners | " | 22,745 | 7,379 | 801 | 8,034 | " | |
| Machinery Spare Parts | VALUE | - | 128,871 | - | 163,296 | قيمة | |
| T.V., Radios, Recorders & Tapes, etc. | " | - | 38,363 | 1,225 | 18,401 | " | تلفزيونات ورايوهات والشرطة ومسجلات و أجهزة اتصال |
| Dry Batteries | NO. | 10,547 | 17 | 3 | 67 | عدد | |
| Accumulators | " | 130,639 | 8,329 | 1,879 | 7,855 | " | بطاريات جافة |
| Tractors | " | 41,303 | 42,238 | 1,223 | 20,519 | " | جرارات |
| Ovens | " | 9,623 | 536 | 129 | 506 | " | الفرن |
| Other | VALUE | - | 960 | - | 1,186 | قيمة | اخرى |
| Total | | | 616,371 | | 643,704 | | المجموع |
| Transport Equipment: | | | | | | | |
| Railway Locomotives | NO. | 13 | 11,673 | 300 | - | عدد | قطارات |
| Railway Wagons | " | 431 | 8,319 | 4,582 | 14,344 | " | عربات قطارات |
| Motor Cars | " | 6,234 | 54,185 | 2,745 | 57,102 | " | عربات صوالين |
| Trucks & Lorries | " | 152,963 | 45,922 | 4,202 | 60,193 | " | شاحنات و لوراي |
| Buses | " | 225 | 9,207 | 183 | 2,051 | " | باصات |
| Tyres & Tubes | " | 664,163 | 15,135 | 9,892 | 22,428 | " | انابيب واطارات |
| Auto-Spare Parts | VALUE | - | 60,592 | - | 72,523 | قيمة | قطع غيار عربات |
| Motor-Cycles | NO. | 3,445 | 2,132 | 800 | 5,720 | عدد | دراجات بخارية |
| Bicycles | " | 28,217 | 2,776 | 936 | 2,215 | " | دراجات |
| Aircrafts | " | 2 | 766 | 23 | 279 | " | طائرات |
| Aircraft Spare Parts | VALUE | - | 1,732 | - | 4,566 | قيمة | قطع غيار طائرات |
| Locomotive Spare Parts | " | - | 2,833 | 679 | 1,108 | " | قطع غيار قطارات |
| Ferries & Steamers | NO. | 143 | 2,803 | 351 | 540 | عدد | مراكب بخارية وعبوات |
| Other | VALUE | - | - | - | - | قيمة | اخرى |
| Total | | | 218,075 | | 243,069 | | المجموع |
| Textiles: | | | | | | | |
| Yarn | M.T | 9,389 | 4,049 | 366 | 1,146 | طن متري | منسوجات:- |
| Sewing Threads | " | 150 | 383 | 50 | 304 | " | غزل |
| Woven Synthetic Fabric | " | 3,194 | 18,976 | 3,778 | 24,064 | " | خفوط جاكه |
| Woven Cotton Fabrics | " | 39 | 363 | 1 | 1 | " | القماش من خيزر صناعي |
| Woven Flax Fabrics | " | 171 | - | 1 | 1 | " | القماش من قطن |
| Man-Made Filament & Staple | " | 27 | 68 | 2 | 6 | " | القماش من كنان |
| Wadding Or Textile Materials | " | 818 | 1,875 | 442 | 1,138 | " | منسوجات من شعيرات تركيبة |
| Carpets | VALUE | - | 555 | - | 3,080 | قيمة | حشو من مواد نسجية |
| Special Woven Fabrics | M.T | 232 | 1,789 | 372 | 2,669 | طن متري | منسوجات بصناعات خاصة |
| Knitted Or Crocheted Fabrics | " | - | - | - | - | " | القماش منسج |
| Ready Made Clothes | VALUE | - | 36,121 | - | - | قيمة | ملبوسات جاهزة |
| Other | " | - | - | - | 38,875 | " | اخرى |
| Total | | | 64,179 | | 71,284 | | المجموع |
| Grand Total | | | 1,589,652 | | 2,058,157 | | المجموع الكلي |

جدول رقم (5) Table No.(5)
الواردات حسب القطر خلال الفترة (يناير - مارس) 2008 (شهريا)
Imports By Country During (Jan. -March) 2008 (Monthly)
(القيمة بالآلاف الدولارات)
(Value In US\$.000'S)

| Countries | يناير Jan. | فبراير Feb. | مارس March | المجموع Total | الاقطار |
|-------------------------------|----------------|----------------|----------------|------------------|-------------------------|
| Industrial Countries : | | | | | الدول الصناعية : |
| Austria | 809 | 1,773 | 438 | 3,020 | النمسا |
| Australia | 4,516 | 7,150 | 21,200 | 32,866 | استراليا |
| Belgium | 4,427 | 4,388 | 796 | 9,611 | بلجيكا |
| Canada | 27,415 | 22,254 | 16,207 | 65,876 | كندا |
| Switzerland | 704 | 1,811 | 2,676 | 5,191 | سويسرا |
| Denmark | 3,192 | 1,499 | 1,768 | 6,459 | الدنمارك |
| Germany | - | - | - | - | المانيا |
| Spain | 647 | 1,369 | 4,096 | 6,112 | اسبانيا |
| Finland | 1,134 | 1,083 | 1,479 | 3,696 | فنلندا |
| France | 11,723 | 6,571 | 7,284 | 25,578 | فرنسا |
| United Kingdom | 11,956 | 16,254 | 15,689 | 43,899 | المملكة المتحدة |
| Greece | 891 | 71 | 357 | 1,319 | اليونان |
| Ireland | 2,339 | 191 | 2,955 | 5,485 | ايرلندا |
| Italy | 12,326 | 26,412 | 32,561 | 71,299 | ايطاليا |
| Japan | 33,809 | 17,876 | 18,353 | 70,038 | اليابان |
| Netherland | 2,435 | 4,140 | 8,089 | 14,664 | هولندا |
| Norway | 917 | 2 | 1,124 | 2,043 | النرويج |
| Portugal | 29 | 207 | - | 236 | البرتغال |
| New Zealand | 931 | 3,580 | 2,378 | 6,889 | نيوزيلندا |
| Sweden | 7,831 | 6,439 | 11,591 | 25,861 | السويد |
| United States | 3,336 | 29,671 | 35,848 | 68,855 | الولايات المتحدة |
| Others | - | - | - | - | اخرى |
| Total | 131,367 | 152,741 | 184,889 | 468,997 | المجموع |
| Europe (Others) : | | | | | اوربا (اخرى) : |
| Bulgaria | 27 | 51 | 70 | 148 | بلغاريا |
| Czechoslovakia | - | - | - | - | تشكوسلوفاكيا |
| Cyprus | 1,531 | 506 | 542 | 2,579 | قبرص |
| Hungary | 302 | 283 | 94 | 679 | المجر |
| Poland | 594 | 365 | 1,044 | 2,003 | بولندا |
| Romania | - | - | - | - | رومانيا |
| Russia | - | - | - | - | روسيا |
| Turkey | 8,901 | 8,143 | 16,249 | 33,293 | تركيا |
| Ukraine | 5,218 | 973 | 3,262 | 9,453 | اوكرانيا |
| Croatia | - | - | - | - | كرواتيا |
| Malta | 13 | - | - | 13 | مالطا |
| Yugoslavia | - | - | - | - | يوغسلافيا |
| Others | - | - | 1 | 1 | اخرى |
| Total | 16,586 | 10,321 | 21,262 | 48,169 | المجموع |

Table No.(5)Cont'd

تابع جدول رقم (5)

| Countries | يناير Jan. | فبراير Feb. | مارس March | المجموع Total | الاقطار |
|---------------------------------|---------------|----------------|---------------|------------------|--------------------------|
| Africa : | | | | | افريقيا : |
| COMESA Countries:- | 38,713 | 33,393 | 79,735 | 151,841 | دول الكوميسا: |
| Djibouti | - | - | - | - | جيبوتي |
| Ethiopia | 1,260 | 349 | 87 | 1,696 | اثيوبيا |
| Kenya | 3,723 | 3,000 | 4,068 | 10,791 | كينيا |
| Uganda | 2,465 | 733 | 3,671 | 6,869 | يوغندا |
| Zimbabwe | - | - | - | - | زيمبابوي |
| Egypt | 30,003 | 28,296 | 67,305 | 125,604 | مصر |
| Zambia | - | - | - | - | زامبيا |
| Rwanda | - | - | - | - | رواندا |
| Burundi | - | 489 | - | 489 | بورندي |
| Seychelles | 221 | 14 | 231 | 466 | سيشل |
| Eritrea | 3 | 97 | 165 | 265 | اريتريا |
| Malawi | - | - | - | - | ملاوي |
| Mauritius | 11 | 14 | 52 | 77 | موريشس |
| Angola | 10 | - | - | 10 | انجولا |
| Libya | - | - | - | - | ليبيا |
| Comoros | - | - | - | - | جزر القمر |
| Madagascar | 16 | - | 82 | 98 | مدغشقر |
| Swaziland | 965 | 271 | 4,046 | 5,282 | سوازيلاند |
| Congo | 36 | 101 | 24 | 161 | الكنغو |
| Zaire (Congo) | - | 29 | - | 29 | زائير |
| Namibia | - | - | 4 | 4 | ناميبيا |
| Others African Countries | 4,685 | 1,491 | 8,926 | 15,102 | دول افريقية اخرى: |
| Nigeria | - | 17 | 7,863 | 7,880 | نيجيريا |
| Morocco | 3 | 31 | 3 | 37 | المغرب |
| Tunisia | 122 | 20 | 543 | 685 | تونس |
| Algeria | 210 | 148 | 85 | 443 | الجزائر |
| Somalia | 15 | - | 12 | 27 | الصومال |
| South Africa | - | - | - | - | جنوب افريقيا |
| Others | 4,335 | 1,275 | 420 | 6,030 | اخرى |
| Total | 43,398 | 34,884 | 88,661 | 166,943 | المجموع |

Table No.(5)Cont'd

تابع جدول رقم (5)

| Countries | يناير Jan. | فبراير Feb. | مارس March | المجموع Total | الاقطار |
|-----------------------------|----------------|----------------|----------------|------------------|---------------------------|
| Asia : | | | | | اسيا : |
| Bangladesh | 8,831 | 1,810 | 1,448 | 12,089 | بنغلاديش |
| China | 241,306 | 112,321 | 179,114 | 532,741 | الصين |
| Hong Kong | 560 | 613 | 482 | 1,655 | هونغ كونج |
| Indonesia | 4,996 | 10,591 | 4,646 | 20,233 | اندونيسيا |
| India | 71,402 | 56,349 | 92,022 | 219,773 | الهند |
| Iran | 2,086 | 1,203 | 3,514 | 6,803 | ايران |
| South Korea | 13,202 | 6,773 | 27,420 | 47,395 | كوريا الجنوبية |
| Malaysia | 6,036 | 11,402 | 4,300 | 21,738 | ماليزيا |
| Pakistan | 3,108 | 8,248 | 2,311 | 13,667 | باكستان |
| Singapore | 1,386 | 531 | 1,010 | 2,927 | سنغافورة |
| Thailand | 2,629 | 6,933 | 5,006 | 14,568 | تايلاند |
| Taiwan | 1,243 | 902 | 1,079 | 3,224 | تايوان |
| Others | 735 | 7,075 | 360 | 8,170 | اخرى |
| Total | 357,520 | 224,751 | 322,712 | 904,983 | المجموع |
| Middle East : | | | | | الشرق الاوسط : |
| United Arab Emirates | 25,150 | 27,163 | 36,530 | 88,843 | الإمارات العربية المتحدة |
| Bahrain | 193 | 414 | 289 | 896 | البحرين |
| Iraq | - | 3 | - | 3 | العراق |
| Jordan | 6,275 | 8,787 | 7,610 | 22,672 | الأردن |
| Kuwait | 1,189 | 1,086 | 617 | 2,892 | الكويت |
| Lebanon | 1,278 | 1,420 | 1,401 | 4,099 | لبنان |
| Oman | 2,642 | 1,062 | 5,686 | 9,390 | عمان |
| Qatar | 535 | 371 | 300 | 1,206 | قطر |
| Saudi Arabia | 49,490 | 55,217 | 60,714 | 165,421 | السعودية |
| Syria | 2,594 | 2,997 | 4,124 | 9,715 | سوريا |
| Yemen | - | - | - | - | اليمن |
| Others | - | - | - | - | اخرى |
| Total | 89,346 | 98,520 | 117,271 | 305,137 | المجموع |
| Western Hemisphere : | | | | | نصف الكرة الغربي : |
| Argentina | 613 | 49 | 51 | 713 | الأرجنتين |
| Brazil | 825 | 2,620 | 2,547 | 5,992 | البرازيل |
| Ecuador | 784 | 1,319 | 4,880 | 6,983 | الإكوادور |
| Mexico | 84 | 25 | 112 | 221 | المكسيك |
| Panama | - | - | 2,309 | 2,309 | بنما |
| Jamaica | - | 1 | 10 | 11 | جامايكا |
| Others | 4,185 | 3,163 | 8,385 | 15,733 | اخرى |
| Total | 6,491 | 7,177 | 18,294 | 31,962 | المجموع |
| Other Countries | 61,010 | 32,038 | 38,918 | 131,966 | اقطار اخرى |
| Grand Total | 705,718 | 560,432 | 792,007 | 2,058,157 | المجموع الكلى |

جدول رقم (6) Table No.(6)
الواردات حسب الاقطار والسلع خلال (يناير- مارس) 2008
Imports By Country & Commodity During (Jan.- March) 2008
(القيمة بـالآلاف الدولارات)
(Value In US.\$ 000 ' S)

| Countries | بن Coffee | شاي Tea | قمح واطبق Wheat & Wheat Flour | مواد غذائية اخرى Other Food Stuffs | مشروبات وتبغ Beverages & Tobacco | منتجات بترولية Petroleum Products | مواد خام Crude Materials | الكيميائيات Chemicals | مصنوعات Manuf. Goods | الات ومعدات Machinery & Equip. | وسائط نقل Transport Equip. | المنسوجات Textiles | المجموع Total | الاقطار |
|-------------------------------|--------------|------------|--|--|---|---|--------------------------------|--------------------------|----------------------------|--------------------------------------|----------------------------------|-----------------------|------------------|---------------------|
| Industrial Countries:- | | | | | | | | | | | | | | الدول الصناعية:- |
| Austria | - | - | - | - | - | - | - | - | 1,816 | 1,204 | - | - | 3,020 | النمسا |
| Australia | - | - | 28,950 | 2,834 | - | - | 38 | 42 | 591 | 406 | 5 | - | 32,866 | استراليا |
| Belgium | - | - | - | 1,176 | - | - | 17 | 794 | 3,153 | 2,655 | 1,816 | - | 9,611 | بلجيكا |
| Canada | - | - | 58,909 | 134 | - | - | - | 4 | 1,514 | 5,130 | 185 | - | 65,876 | كندا |
| Switzerland | - | - | - | - | - | - | - | 4,130 | 198 | 676 | 2 | 185 | 5,191 | سويسرا |
| Denmark | - | - | - | 49 | 148 | - | 53 | 1,180 | 2,520 | 1,709 | 419 | 381 | 6,459 | الدنمارك |
| Germany | - | - | - | - | - | - | - | - | - | - | - | - | - | ألمانيا |
| Spain | - | - | - | 177 | 8 | - | 186 | 945 | 991 | 3,683 | 121 | 1 | 6,112 | اسبانيا |
| Finland | - | - | - | - | - | - | - | 19 | 1,969 | 1,708 | - | - | 3,696 | فنلندا |
| France | - | - | - | 1,787 | - | - | 569 | 2,015 | 2,560 | 17,568 | 1,078 | 1 | 25,578 | فرنسا |
| United Kingdom | - | - | - | 240 | 216 | 9 | 14 | 4,034 | 6,149 | 29,557 | 3,552 | 128 | 43,899 | المملكة المتحدة |
| Greece | - | - | - | 36 | 13 | - | - | 337 | 425 | 505 | 3 | - | 1,319 | اليونان |
| Ireland | - | - | - | 2,300 | 2,764 | - | - | 194 | 1 | 225 | 1 | - | 5,485 | ايرلندا |
| Italy | - | - | - | 3,467 | 158 | - | 264 | 1,510 | 9,799 | 50,866 | 5,224 | 11 | 71,299 | إيطاليا |
| Japan | - | - | - | - | - | - | - | 847 | 859 | 27,884 | 40,301 | 147 | 70,038 | اليابان |
| Netherlands | - | - | - | 2,381 | 48 | - | 287 | 2,150 | 2,787 | 6,925 | 85 | 1 | 14,664 | هولندا |
| Norway | - | - | - | 72 | 41 | - | - | 117 | 57 | 1,826 | 2 | - | 2,043 | النرويج |
| Portugal | - | - | - | - | - | - | - | - | 103 | 61 | - | - | 236 | البرتغال |
| New Zealand | - | - | - | 6,889 | - | - | - | - | - | - | - | - | 6,889 | نيوزيلندا |
| Sweden | - | - | - | 399 | - | - | - | 1,000 | 6,231 | 17,894 | 337 | - | 25,861 | السويد |
| United States | - | - | - | 45,991 | 227 | - | 60 | 735 | 869 | 6,522 | 14,442 | 9 | 68,855 | الولايات المتحدة |
| Total | - | - | 87,859 | 67,932 | 3,623 | 9 | 1,488 | 20,053 | 42,592 | 177,004 | 67,573 | 864 | 468,997 | المجموع |
| Europe (Other) :- | | | | | | | | | | | | | | أوروبا (الأخرى):- |
| Bulgaria | - | - | - | - | - | - | - | 78 | 5 | 60 | 5 | - | 148 | بلغاريا |
| Czechoslovakia | - | - | - | - | - | - | - | - | - | - | - | - | - | تشيكوسلوفاكيا |
| Cyprus | - | - | - | - | - | - | - | 1,422 | 138 | 1,002 | - | 17 | 2,579 | قبرص |
| Hungary | - | - | - | 1 | - | - | - | 4 | 2 | 672 | - | - | 679 | المجر |
| Poland | - | - | - | 1,296 | 30 | - | - | 258 | 141 | 278 | - | - | 2,003 | بولندا |
| Romania | - | - | - | - | - | - | - | - | - | - | - | - | - | رومانيا |
| Russia | - | - | - | - | - | - | - | - | - | - | - | - | - | روسيا |
| Turkey | - | - | - | 8,641 | 26 | - | 394 | 701 | 10,145 | 9,802 | 3,287 | 297 | 33,293 | تركيا |
| Ukraine | - | - | - | 20 | - | - | - | 69 | 5,932 | 3,389 | 43 | - | 9,453 | أوكرانيا |
| Total | - | - | - | 9,958 | 56 | - | 394 | 2,532 | 16,363 | 15,203 | 3,335 | 314 | 48,155 | المجموع |

Table No. (6) Cont'd

| Countries | بن Coffee | شاي Tea | قمح و دقيق قمح Wheat & Wheat Flour | مواد غذائية اخرى Other Food Stuffs | مشروبات وتبغ Beverages & Tobacco | منتجات بترولية Petroleum Products | مواد خام Crude Materials | الكيمويات Chemicals | مصنوعات Manuf. Goods | آلات ومعدات Machinery & Equip. | وسائل نقل Transport Equip. | المنسوجات Textiles | المجموع Total | الاقلتر |
|----------------------------|--------------|--------------|--|--|---|---|--------------------------------|------------------------|----------------------------|--------------------------------------|----------------------------------|-----------------------|------------------|----------------|
| Africa : | | | | | | | | | | | | | | |
| Comesa Countries:- | 6,818 | 8,924 | - | 15,181 | 1,199 | 939 | 2,659 | 10,106 | 58,422 | 31,699 | 15,427 | 463 | 151,837 | افريقيا : |
| Djibuti | - | - | - | - | - | - | - | - | - | - | - | - | - | تول الكوميسا : |
| Ethiopia | - | - | - | 1,694 | - | - | - | - | - | 2 | - | - | - | جيبوتي |
| Kenya | 113 | 8,515 | - | 4 | 118 | - | - | 383 | 983 | 658 | - | 17 | 10,791 | اثيوبيا |
| Uganda | 6,663 | - | - | - | - | - | - | - | 9 | 177 | - | - | 6,869 | كينيا |
| Zimbabwe | - | - | - | - | - | - | - | - | - | - | - | - | - | بوغندا |
| Egypt | - | 409 | - | 13,401 | 1,081 | 939 | 2,659 | 8,844 | 56,494 | 26,097 | 15,274 | 406 | 125,604 | زيمبابوي |
| Zambia | - | - | - | - | - | - | - | - | - | - | - | - | - | مصر |
| Rwanda | - | - | - | - | - | - | - | - | - | - | - | - | - | زامبيا |
| Burundi | - | - | - | - | - | - | - | - | - | 358 | 131 | - | 489 | رواندا |
| Seychelles | - | - | - | - | - | - | - | 456 | 4 | - | - | 6 | 466 | بورندي |
| Eritria | - | - | - | - | - | - | - | - | 5 | 260 | - | - | 265 | سيشيل |
| Malawi | - | - | - | - | - | - | - | - | - | - | - | - | - | اريتريا |
| Mauritius | - | - | - | - | - | - | - | 13 | 57 | 7 | - | - | 77 | ملاوي |
| Angola | - | - | - | - | - | - | - | - | - | 10 | - | - | 10 | موريشس |
| Libya | - | - | - | - | - | - | - | - | - | - | - | - | - | انجولا |
| Comoros | - | - | - | - | - | - | - | - | - | - | - | - | - | ليبيا |
| Madagascar | 22 | - | - | 76 | - | - | - | - | - | - | - | - | 98 | جزر القمر |
| Swaziland | - | - | - | 6 | - | - | - | 285 | 867 | 4,079 | 22 | 33 | 5,282 | مدغشقر |
| Congo | - | - | - | - | - | - | - | 125 | 11 | 24 | - | 1 | 161 | سوازيلاند |
| Zaire (Congo) | - | - | - | - | - | - | - | - | 2 | 27 | - | - | 29 | الكونغو |
| Namibia | - | - | - | - | - | - | - | - | - | 4 | - | - | 4 | زائير |
| Others African Countries:- | - | - | - | 298 | - | - | - | 62 | 7,275 | 541 | 896 | - | 9,072 | ناميبيا |
| Nigeria | - | - | - | - | - | - | - | 2 | 7,232 | 2 | 644 | - | 7,880 | نيجيريا |
| Morocco | - | - | - | 6 | - | - | - | - | - | 31 | - | - | 37 | المغرب |
| Tunisia | - | - | - | 292 | - | - | - | 45 | 28 | 320 | - | - | 685 | تونس |
| Algeria | - | - | - | - | - | - | - | 15 | 15 | 161 | 252 | - | 443 | الجزائر |
| Somalia | - | - | - | - | - | - | - | - | - | 27 | - | - | 27 | الصومال |
| South Africa | - | - | - | - | - | - | - | - | - | - | - | - | - | جنوب افريقيا |
| Total | 6,818 | 8,924 | - | 15,479 | 1,199 | 939 | 2,659 | 10,168 | 65,697 | 32,240 | 16,323 | 463 | 160,909 | المجموع |

تابع جدول رقم (6)

Table No. (6) Cont'd

| Countries | بن | شاي | قمح وبقول | مواد غذائية اخرى | مشروبات وتبغ | منتجات بترولية | مواد خام | الكيمويات | مصنوعات | الات ومعدات | وسائل نقل | النسوجات | المجموع | الاقلتر |
|----------------------------|--------|-------|---------------------|-------------------|---------------------|--------------------|-----------------|-----------|--------------|--------------------|------------------|----------|-----------|-------------------------------|
| | Coffee | Tea | Wheat & Wheat Flour | Other Food Stuffs | Beverages & Tobacco | Petroleum Products | Crude Materials | Chemicals | Manuf. Goods | Machinery & Equip. | Transport Equip. | Textiles | Total | |
| Asia: | | | | | | | | | | | | | | |
| Bangladesh | - | - | - | - | - | - | - | - | 4,983 | - | 7,106 | - | 12,089 | بنغلاديش |
| China | - | - | - | 4,961 | 1,570 | 76 | 2,394 | 27,968 | 212,402 | 200,049 | 49,570 | 33,751 | 532,741 | الصين |
| Hong Kong | - | - | - | - | - | - | - | 3 | 17 | 1,634 | 1 | - | 1,655 | هونغ كونغ |
| Indonesia | - | - | - | 1,441 | - | - | 96 | 379 | 5,434 | 12,049 | 277 | 557 | 20,233 | اندونيسيا |
| India | - | - | - | 2,812 | 1,042 | 135,178 | 430 | 13,367 | 35,660 | 17,647 | 7,071 | 6,566 | 219,773 | الهند |
| Iran | - | - | - | 1,478 | - | 380 | - | 633 | 1,232 | 2,495 | 585 | - | 6,803 | اليران |
| S.Korea | - | - | - | 2 | - | - | 991 | 1,089 | 2,017 | 15,895 | 26,916 | 485 | 47,395 | كوريا الجنوبية |
| Malaysia | - | - | - | 5,175 | 23 | - | 2,971 | 704 | 1,904 | 10,702 | 181 | 78 | 21,738 | ماليزيا |
| Pakistan | - | - | - | 145 | - | - | 188 | 1,951 | 1,828 | 1,516 | 729 | 7,310 | 13,667 | باكستان |
| Singapore | - | - | - | 65 | - | - | - | 146 | 219 | 1,808 | 689 | - | 2,927 | سنغافورة |
| Thailand | - | - | - | 384 | - | - | 1,625 | 183 | 7,752 | 2,485 | 2,039 | 100 | 14,568 | تايلاند |
| Taiwan | - | - | - | - | - | - | 122 | 951 | 363 | 1,361 | 398 | 29 | 3,224 | تايوان |
| Total | 0 | 0 | 0 | 16,463 | 2,635 | 135,634 | 8,817 | 47,374 | 273,811 | 267,641 | 95,562 | 48,876 | 896,813 | المجموع |
| Middle East: | | | | | | | | | | | | | | |
| Arab Emirates | 1 | - | 22 | 2,140 | 209 | 111 | 1,139 | 9,032 | 19,534 | 43,987 | 8,222 | 4,446 | 88,843 | الشرق الاوسط:- |
| Bahrain | - | - | - | - | - | - | - | 176 | 188 | 515 | 17 | - | 896 | الامارات العربية |
| Iraq | - | - | - | - | - | - | - | - | - | 3 | - | - | 3 | العراق |
| Jordan | - | - | - | 371 | - | - | 672 | 9,785 | 1,104 | 7,965 | 2,759 | 16 | 22,672 | الأردن |
| Kuwait | - | - | - | - | 40 | - | 2,644 | 83 | 21 | 98 | 6 | - | 2,892 | الكويت |
| Lebanon | - | - | - | 441 | - | - | - | 271 | 1,361 | 2,021 | 4 | 1 | 4,099 | لبنان |
| Oman | - | - | - | 1,998 | - | 2,348 | 58 | 855 | 1,823 | 2,254 | 40 | 14 | 9,390 | عمان |
| Qatar | - | - | - | - | - | - | 60 | 134 | 62 | 376 | 566 | 8 | 1,206 | قطر |
| Saudi Arabia | - | - | - | 11,699 | 199 | 250 | 11,993 | 31,559 | 26,695 | 67,559 | 5,148 | 10,319 | 165,421 | السعودية |
| Syria | - | - | - | 1,046 | - | - | 216 | 1,562 | 2,365 | 1,913 | 150 | 2,463 | 9,715 | سوريا |
| Yemen | - | - | - | - | - | - | - | - | - | - | - | - | 0 | اليمن |
| Total | 1 | 0 | 22 | 17,695 | 448 | 2,709 | 16,782 | 53,457 | 53,153 | 126,691 | 16,912 | 17,267 | 305,137 | المجموع |
| Western Hemisphere: | | | | | | | | | | | | | | |
| Argentina | - | - | - | 28 | - | - | - | 42 | - | 636 | 7 | - | 713 | صف الكرة الغربي:- |
| Brazil | - | - | - | 1,926 | 1,752 | - | - | 53 | 53 | 2,160 | 48 | - | 5,992 | الأرجنتين |
| Ecuador | - | - | - | 700 | 72 | - | 60 | 562 | 850 | 4,710 | 27 | 2 | 6,983 | البرازيل |
| Mexico | - | - | - | 8 | - | - | - | 120 | - | 93 | - | - | 221 | الإكوادور |
| Panama | - | - | - | - | - | - | - | - | - | - | 2,309 | - | 2,309 | المكسيك |
| Total | - | - | - | 2,662 | 1,824 | - | 60 | 777 | 903 | 7,599 | 2,391 | 2 | 16,218 | بنما |
| Other Countries: | 1 | 3 | 1,203 | 5,662 | 1,725 | 36,113 | 979 | 13,668 | 40,757 | 17,326 | 40,973 | 3,498 | 161,928 | المجموع |
| Grand Total | 6,820 | 8,927 | 89,084 | 135,851 | 11,510 | 175,404 | 31,179 | 148,049 | 493,276 | 643,704 | 243,069 | 71,284 | 2,058,157 | اقطار اخرى:- المجموع الكلي |

تابع جدول رقم (6)

جدول رقم (7) Table No.(7)

الواردات الحكومية بالسلم خلال الفترة (يناير - مارس) 2008 (شهرياً)

Government Imports By Commodity During (Jan. - March) 2008(Monthly)

(القيمة بآلاف الدولارات)

(Value In US.\$000'S)

| Commodity | يناير Jan. | فبراير Feb. | مارس March | المجموع Total | السلع |
|----------------------------------|---------------|----------------|---------------|------------------|---------------------------|
| Foodstuffs : | | | | | مواد غذائية : |
| Wheat | - | - | - | - | قمح |
| Wheat Flour | - | - | - | - | دقيق قمح |
| Sugar | - | - | - | - | سكر |
| Tea | - | - | - | - | شاي |
| Coffee | - | - | - | - | بن |
| Dairy Products | - | - | 3 | 3 | منتجات الالبان |
| Fish & Canned Fish | - | - | - | - | أسماك ومعلبات الأسماك |
| Meat & Meat Products | - | - | - | - | لحوم ومنتجاتها |
| Fruits & Fruit Products | - | - | - | - | فواكه ومنتجاتها |
| Vegetable & Veget. Products | - | - | - | - | خضروات ومنتجاتها |
| Confectionery, Sweets & Biscuits | - | - | - | - | حلويات وبسكويت |
| Lentils | - | 483 | - | 483 | عدس |
| Animal & Veget. Oils | - | - | - | - | زيوت حيوانية ونباتية |
| Spices | - | - | - | - | بهارات |
| Rice | - | - | - | - | أرز |
| Other | - | 6,279 | - | 6,279 | أخرى |
| Total | - | 6,762 | 3 | 6,765 | المجموع |
| Beverages & Tobacco : | | | | | المشروبات والتبغ : |
| Soft Drinks | - | - | - | - | مشروبات معدنية |
| Cigarettes | - | - | - | - | سجائر |
| Tobacco | - | - | - | - | تبغ |
| Others | - | - | - | - | أخرى |
| Total | - | - | - | - | المجموع |
| Raw Materials : | | | | | مواد خام : |
| Petroleum Products | - | - | - | - | منتجات بترولية |
| Raw Plastic | - | - | 104 | 104 | خام البلاستيك |
| Raw Rubber | - | - | - | - | خام المطاط |
| Tallow | - | 9 | - | 9 | شحوم |
| Seeds For Sowing | - | - | - | - | بذور وتقاوى |
| Packing Paper | - | - | - | - | ورق تغليف |
| Other | - | - | - | - | أخرى |
| Total | - | 9 | 104 | 113 | المجموع |

Table No.(7) Cont'd

تابع جدول رقم (7)

| Commodity | يناير Jan. | فبراير Feb. | مارس March | المجموع Total | السلع |
|---------------------------------------|---------------|----------------|---------------|------------------|--|
| Chemicals : | | | | | مواد كيميائية : |
| Medical & Pharmaceutical Products | 83 | 52 | 4 | 139 | ادوية ومعدات طبية وصيدلية |
| Chemical Products | - | 760 | 6,962 | 7,722 | عناصر كيميائية ومركباتها |
| Fertilizers | - | - | - | - | اسمدة |
| Tanning & Dyeing Materials | 11 | 12 | 137 | 160 | مواد للصبغة والتلوين |
| Perfumes & Cosmetics | - | - | 16 | 16 | عطور ومستحضرات تجميل |
| Explosives | - | - | 851 | 851 | مفرقات |
| Insecticides | - | - | - | - | مبيدات حشرية |
| Others | - | - | 210 | 210 | أخرى |
| Total | 94 | 824 | 8,180 | 9,098 | المجموع |
| Manufactured Goods : | | | | | مصنوعات : |
| Leather Products | - | 63 | - | 63 | مصنوعات الجلود |
| Manufactured Rubber | 10 | - | - | 10 | مصنوعات المطاط |
| Manufactured Plastics | - | - | 839 | 839 | مصنوعات البلاستيك |
| Manufactured Wood & Cork | 14 | - | 32 | 46 | مصنوعات خشب وقلين |
| Glass & Glassware | 17 | - | - | 17 | مصنوعات الزجاج |
| Iron & Steel | 2,074 | 3,666 | 7,799 | 13,539 | حديد وصلب |
| Manufactured Metal | 17 | 111 | 4,430 | 4,558 | مصنوعات المعادن |
| Footwear | 1 | 22 | - | 23 | أحذية |
| Jute & Sacks | - | 194 | 92 | 286 | خيش وجوالات |
| Books, Magazines, And Newspapers | 230 | 26 | 366 | 622 | كتب ومجلات وجراند |
| Cement & Asbestos Pipes | 128 | 69 | 1,194 | 1,391 | أسمنت ومواسير اسبستس |
| Scientific Equipments | 230 | 63 | 9,629 | 9,922 | أجهزة علمية |
| Paper Products | 67 | 412 | 291 | 770 | مصنوعات الورق |
| Ceramic Products | 2 | - | - | 2 | مصنوعات الخزف |
| Toys & Sport Goods | - | 1 | - | 1 | لعب اطفال وأدوات رياضية |
| Other | 36 | 199 | 1,261 | 1,496 | أخرى |
| Total | 2,826 | 4,826 | 25,933 | 33,585 | المجموع |
| Machinery & Equipment : | | | | | آلات ومعدات :- |
| Non-Electrical Appliances | 562 | 855 | 3,308 | 4,725 | آلات غير كهربائية |
| Electrical Appliances | 5,719 | 1,332 | 25,777 | 32,828 | آلات كهربائية |
| Refrigerators | - | - | 393 | 393 | تلاجات |
| Air Conditioners | 23 | 142 | 32 | 197 | مكيفات هواء |
| Machinery Spare Parts | 185 | 640 | 14,575 | 15,400 | قطع غيار آلات |
| T.V., Radios, Recorders & Tapes, etc. | - | 6 | 4 | 10 | تلفزيونات وراديوهات وشرطة ومسجلات واجهزة اتصال |
| Dry Batteries | - | - | - | - | بطاريات جافه |
| Accumulators | - | - | 665 | 665 | بطاريات |
| Tractors | - | 1,957 | - | 1,957 | جرارات |
| Ovens | - | - | - | 0 | افران |
| Other | - | 1 | - | 1 | أخرى |
| Total | 6,489 | 4,933 | 44,754 | 56,176 | المجموع |

Table No.(7) Cont'd

تابع جدول رقم (7)

| Commodity | يناير Jan. | فبراير Feb. | مارس March | المجموع Total | السلع |
|------------------------------|---------------|----------------|----------------|------------------|---------------------------|
| Transport Equipment : | | | | | وسائل نقل : |
| Railway Locomotives | - | - | - | - | قاطرات |
| Railway Wagons | - | - | 10,911 | 10,911 | عربات قطارات |
| Motor Cars | 2,342 | 192 | 3,864 | 6,398 | عربات صوالين |
| Trucks & Lorries | 1,868 | 2,147 | 242 | 4,257 | شاحنات و لواري |
| Buses | - | - | 31 | 31 | بصات |
| Tyres & Tubes | - | - | - | - | انابيب واطارات |
| Auto Spare Parts | 4 | 249 | 205 | 458 | قطع غيار عربات |
| Motor-Cycles | - | - | - | - | دراجات بخارية |
| Bicycles | - | - | - | - | دراجات |
| Aircrafts | - | 18 | - | 18 | طائرات |
| Aircraft Spare Parts | 171 | - | 202 | 373 | قطع غيار طائرات |
| Locomotive Spare Parts | 13 | 28 | 424 | 465 | قطع غيار قاطرات |
| Ferries & Steamers | - | - | - | - | مراكب بخارية ومعديات |
| Other | - | - | - | - | أخرى |
| Total | 4,398 | 2,634 | 15,879 | 22,911 | المجموع |
| Textiles : | | | | | منسوجات : |
| Yarn | - | - | - | - | غزل |
| Sewing Threads | - | - | - | - | خيوط حياكه |
| Woven Synthetic Fabric | - | - | - | - | اقمشة من حرير صناعي |
| Woven Cotton Fabrics | - | - | - | - | اقمشة من قطن |
| Woven Flax Fabrics | - | - | - | - | اقمشة من كتان |
| Man-Made Filament & Staple | - | - | - | - | منسوجات من شعيرات تركيبية |
| Wadding Of Textile Materials | - | - | - | - | حشو من مواد نسيجية |
| Carpets | 1 | 356 | 28 | 385 | سجاد |
| Special Woven Fabrics | - | 1 | - | 1 | منسوجات بصفات خاصة |
| Knitted Or Crocheted Fabrics | - | - | - | - | اقمشة مصنرة |
| Ready Made Clothes | - | - | - | - | ملبوسات جاهزة |
| Other | 45 | 6,591 | 1,073 | 7,709 | أخرى |
| Total | 46 | 6,948 | 1,101 | 8,095 | المجموع |
| Other | 1,364 | 1,632 | 8,619 | 11,615 | أخرى |
| Grand Total | 15,217 | 28,568 | 104,573 | 148,358 | المجموع الكلي |

جدول رقم (8) TABLE NO.

الواردات الحكومية حسب القطر خلال الفترة يناير - مارس 2008 (شهرياً)

Government Imports By Country During Jan. - March 2008 (Monthly)

(القيمة بالآلاف الدولارات)

(Value In US.\$000'S)

| Countries | يناير Jan. | فبراير Feb. | مارس March | المجموع Total | الاقطار |
|------------------------------|---------------|----------------|---------------|------------------|-------------------------|
| Industrial Countries: | | | | | الدول الصناعية:- |
| Australia | 25 | - | 21 | 46 | أستراليا |
| Austria | - | 336 | 67 | 403 | النمسا |
| Belgium | - | 243 | - | 243 | بلجيكا |
| Canada | - | - | - | - | كندا |
| Denmark | - | - | - | - | الدنمارك |
| Finland | - | - | - | - | فنلندا |
| France | 524 | - | 933 | 1,457 | فرنسا |
| Germany | - | - | - | - | ألمانيا |
| Greece | - | - | - | - | اليونان |
| Ireland | - | - | - | - | أيرلندا |
| Italy | 1,261 | 483 | 2,373 | 4,117 | إيطاليا |
| Japan | 821 | 2,700 | 2,126 | 5,647 | اليابان |
| Netherland | - | 7 | 242 | 249 | هولندا |
| Norway | - | - | - | - | النرويج |
| Portugal | - | - | - | - | البرتغال |
| Spain | - | - | 2,753 | 2,753 | إسبانيا |
| Sweden | 26 | - | - | 26 | السويد |
| Switzerland | - | - | - | - | سويسرا |
| United Kingdom | 2,034 | 1,678 | 407 | 4,119 | المملكة المتحدة |
| United States | - | 45 | - | 45 | الولايات المتحدة |
| Other | - | 786 | 4,644 | 5,430 | أخرى |
| Total | 4,691 | 6,278 | 13,566 | 24,535 | المجموع |
| Developing Countries: | | | | | الدول النامية:- |
| Europe (Others) : | | | | | أوروبا (أخرى) : |
| Bulgaria | - | - | - | - | بلغاريا |
| Cyprus | 969 | - | - | 969 | قبرص |
| Czechoslovakia | - | - | - | - | تشيكوسلوفاكيا |
| Hungary | - | - | - | - | المجر |
| Poland | - | - | - | - | بولندا |
| Romania | - | - | - | - | رومانيا |
| Russia | - | - | - | - | روسيا |
| Turkey | 151 | - | - | 151 | تركيا |
| Ukraine | 373 | - | - | 373 | أوكرانيا |
| Yugoslavia | - | - | - | - | يوغوسلافيا |
| Other | 1 | - | - | 1 | أخرى |
| Total | 1,494 | - | - | 1,494 | المجموع |
| Africa : | | | | | أفريقيا : |
| Djibouti | - | - | - | - | جيبوتي |
| Ethiopia | - | - | - | - | إثيوبيا |
| Kenya | 22 | - | - | 22 | كينيا |
| Libya | - | - | - | - | ليبيا |
| Morocco | - | 31 | - | 31 | المغرب |
| South Africa | - | - | - | - | جنوب أفريقيا |
| Tunisia | - | - | - | - | تونس |
| Uganda | - | - | 14 | 14 | يوغندا |
| Zaire | - | - | - | - | زائير |
| Zimbabwe | - | - | - | - | زيمبابوي |
| Other | 540 | 137 | 3,667 | 4,344 | أخرى |
| Total | 562 | 168 | 3,681 | 4,411 | المجموع |

Table No.(8) Cont'd

تابع جدول رقم (8)

| Countries | يناير Jan. | فبراير Feb. | مارس March | المجموع Total | الاقطار |
|-----------------------------|---------------|----------------|----------------|------------------|---------------------------|
| Asia : | | | | | آسيا : |
| Bangladesh | - | - | - | - | بنغلاديش |
| China | 7,463 | 4,098 | 51,636 | 63,197 | الصين |
| Hong Kong | 35 | 6 | 178 | 219 | هونغ كونج |
| India | 105 | 1,464 | 8,434 | 10,003 | الهند |
| Indonesia | - | - | - | - | اندونيسيا |
| Iran | 39 | 148 | 2,064 | 2,251 | ايران |
| Malaysia | 20 | - | - | 20 | ماليزيا |
| Pakistan | - | 5,028 | 301 | 5,329 | باكستان |
| Singapore | - | - | 21 | 21 | سنغافورة |
| South Korea | - | - | 1,982 | 1,982 | كوريا الجنوبية |
| Taiwan | - | - | - | - | تايوان |
| Thailand | - | - | - | - | تايلاند |
| Other | - | - | - | - | أخرى |
| Total | 7,662 | 10,744 | 64,616 | 83,022 | المجموع |
| Middle East : | | | | | الشرق الأوسط : |
| United Arab Emirates | 104 | 68 | 2,379 | 2,551 | الامارات العربية المتحدة |
| Bahrain | - | - | - | - | البحرين |
| Egypt | 127 | 215 | 5,656 | 5,998 | مصر |
| Iraq | - | - | - | - | العراق |
| Jordan | - | - | 16 | 16 | الأردن |
| Kuwait | - | 1 | - | 1 | الكويت |
| Lebanon | - | - | - | - | لبنان |
| Oman | - | - | - | - | عمان |
| Qatar | - | - | - | - | قطر |
| Saudi Arabia | 39 | 8,778 | 778 | 9,595 | السعودية |
| Syria | 39 | 34 | 3 | 76 | سوريا |
| Yemen | - | - | - | - | اليمن |
| Other | - | - | - | - | أخرى |
| Total | 309 | 9,096 | 8,832 | 18,237 | المجموع |
| Western Hemisphere : | | | | | نصف الكرة الغربي : |
| Argentina | - | - | - | - | الأرجنتين |
| Brazil | - | 43 | 42 | 85 | البرازيل |
| Ecuador | - | 211 | 576 | 787 | الإكوادور |
| Jamaica | - | - | - | - | جامايكا |
| Mexico | - | - | - | - | المكسيك |
| Panama | - | - | - | - | بنما |
| Other | - | 39 | 176 | 215 | أخرى |
| Total | - | 293 | 794 | 1,087 | المجموع |
| Other Countries | 499 | 1,989 | 13,084 | 15,572 | أقطار أخرى :- |
| Grand Total | 15,217 | 28,568 | 104,573 | 148,358 | المجموع الكلي |