

Bank of Sudan

بنك السودان

Statistics Directorate

ادارة الاحصاء



الموجز الاحصائي للتجارة الخارجية
Foreign Trade Statistical Digest

Jan. - March 2005

يناير - مارس ٢٠٠٥م

Issue: 1

العدد : ١

Volume: 42

المجلد : ٤٢

Foreign Trade Statistical Digest

Contents			
	الجدول Table	الصفحة Page	
Introduction		i	
Trade Balance During 2002 - (January - March) 2004		ii	(-) -
Section (A) Exports			
Summary of Exports by Commodity During (January - March) 2004	1	1	(-)
Exports By commodity During (January - March) 2004 (Monthly)	2	2	() (-)
Exports by commodity (Quarterly) During (January - March) 2004	3	3	() (-)
Export By commodity During the Period (January - March) 2003 - 2004	4	4	- (-)
Exports By country During the Period (January - March) 2004 (Monthly)	5	5-6	() (-)
Exports By country & Commodity During (January - March) 2004 (Monthly)	6	7-9	(-)
Section (B) Imports			
Summary of Imports By commodity During (January - March) 2004	1	10	(-)
Imports By commodity During the Period (January - March) 2004 (Monthly)	2	11-13	() (-)
Imports By commodity (Quarterly) During the Period (January - March) 2004	3	14-16	() (-)
Import By commodity During the Period (January - March) 2003 - 2004	4	17-19	- (-)
Imports By country During the Period (January - March) 2004 (Monthly)	5	20-22	() (-)
Imports By country and commodity During the Period (January - March) 2004	6	23-25	(-)
Government Imports by commodity during (January - March) 2004 (Monthly)	7	26-28	() (-)
Government Imports by Country during the Period (January - March) 2004 (Monthly)	8	29-30	() (-)

المقدمة

تعتمد إحصاءات التجارة الخارجية المدرجة في هذا الموجز علي أرقام الصادرات والواردات التي تم تسجيلها في المحطات الجمركية المتواجدة في بور تسودان ، جوبا ، وادي حلفا ، كسلا ، الجنينة ، باسندة ، الكرمك ، قيسان ، مليط ، لوكدى، القلابات، العبيدية، دنقلا، حمرة الشيخ، أبوحمدة، ام دافوق، القصارف ، والحاويات سوبا. وتشتمل أيضاً علي الصادرات والواردات التي تمت عن طريق مطار الخرطوم وبوستة الخرطوم العمومية . ويعتبر ميناء بور تسودان المنفذ الرئيسي الذي تتم عن طريقه معظم تجارة البلاد الخارجية.

تحسب الواردات علي أساس (سيف) أي أن القيمة تمثل ثمن البضاعة زائداً تكلفة التأمين والترحيل حتى ميناء الوصول. أما الصادرات فهي مبنية علي أساس (فوب) أي أن قيمة البضاعة لا تشمل تكلفة التأمين و الترحيل.

الجدير بالذكر أن إحصاءات التجارة الخارجية لا تشمل قيم الهدايا، الأمتعة الشخصية وما يتم استتجاره لأغراض العرض لفترة لا تتعدى ستة أشهر، غير ان قيم التاجير تظهر ضمن احصاءات ميزان المدفوعات.

Introduction

The foreign trade statistics presented here, cover exports and imports registered at the custom's stations in Port Sudan, -the main port-, Juba, Wadi Halfa, Kassala, Elgeneina, Bassunda, Elkurmuk, Geisan, Muleet, Lokadi, El Galabat, Alabedia, Dongola, Hamart Elsheikh, Abu Hamed, Aum Dafug, Elgadaref and Sooba. They also include the exports and the imports channeled through Khartoum Airport and Post Office in Khartoum.

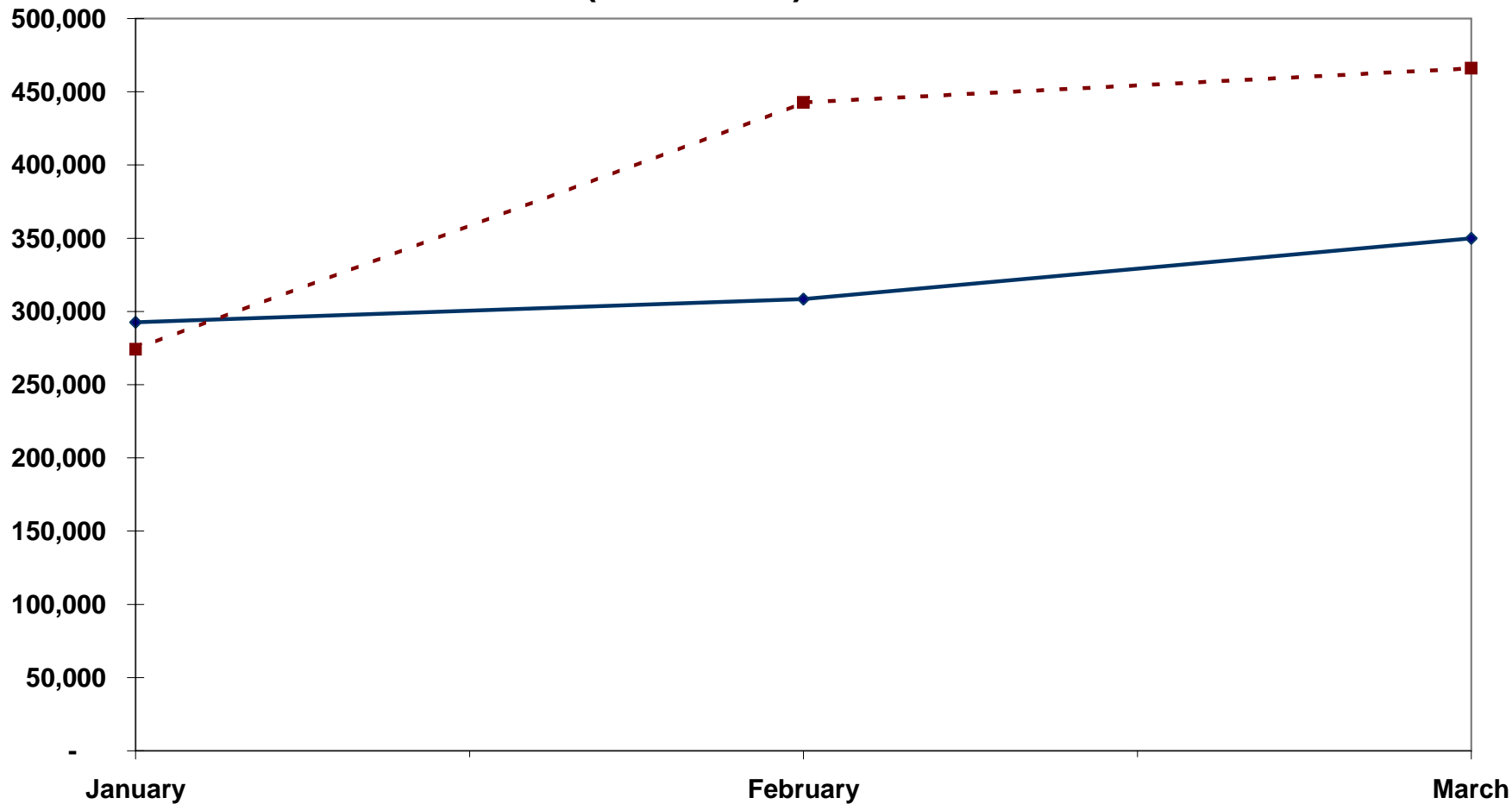
The imports are valued on C.I.F. basis, which represent the value of goods, insurance and freight at port of destination. Exports are valued on F.O.B basis, which exclude the value of insurance and freight .

The foreign trade statistics exclude gifts, personal effects, and any other imports for exhibition for a period not more than six months, where as these values are recorded in the balance of payments statistics.

الميزان التجارى خلال الفترة 2003 - (يناير - مارس) 2005
Trade Balance During The Period 2003 - (Jan. - March) 2005
 (القيمة بآلاف الدولارات)
 (VALUE IN US.\$000'S)

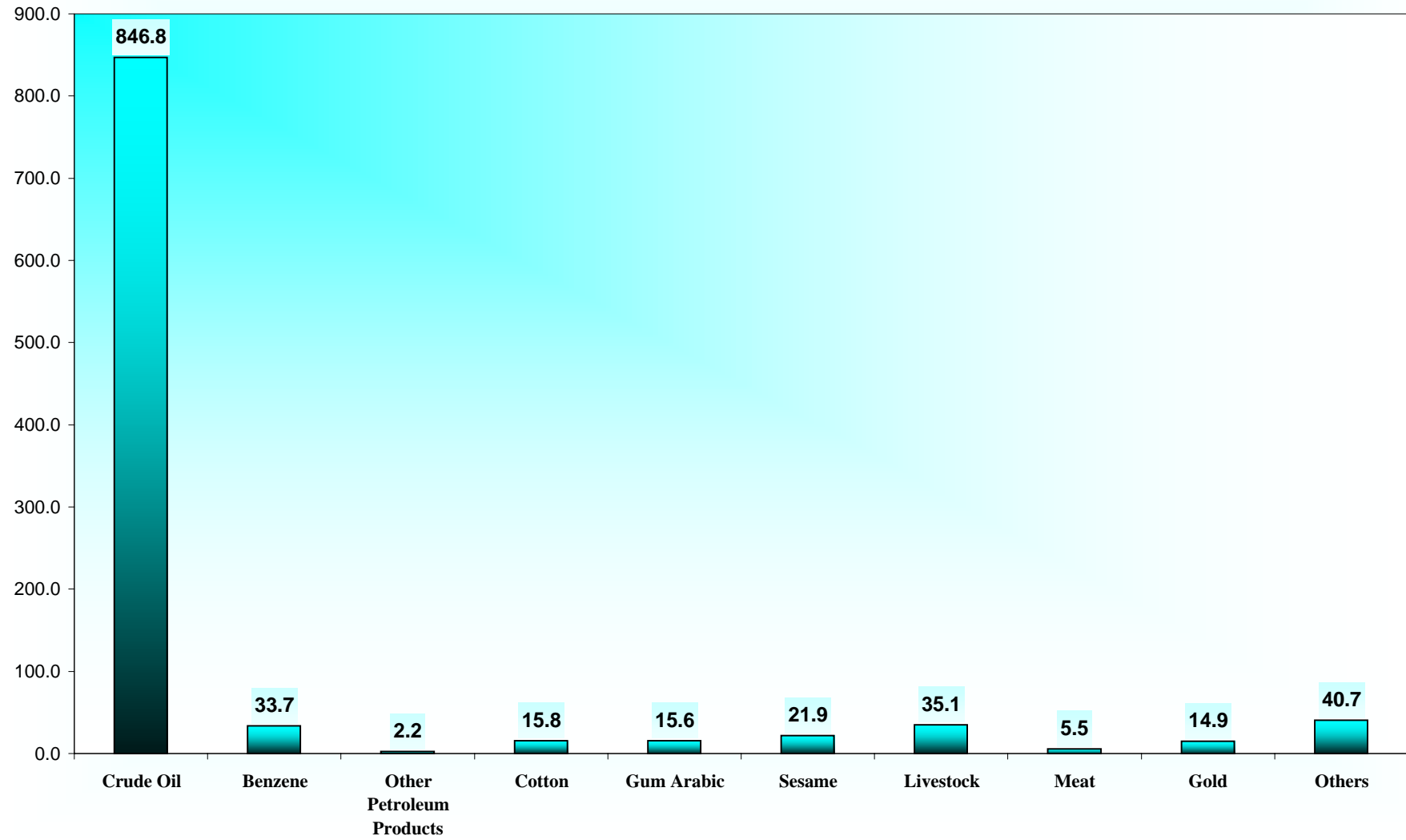
	الميزان التجارى Trade Balance	الواردات Imports	إجمالي الصادرات Total Exports	الصادرات غير البترولية Non Petroleum Exports	الصادرات البترولية Petroleum Exports	الفترة
2003	339,739-	2,881,915	2,542,176	494,471	2,047,705	2003
2004	297,466-	4,075,230	3,777,764	677,278	3,100,486	2004
2005	150,645-	1,182,838	1,032,193	149,486	868,912	2005
January	18,407	274,155	292,562	53,842	238,720	يناير
February	134,312-	442,691	308,379	42,919	265,460	فبراير
March	34,740-	465,992	431,252	52,725	364,732	مارس

Trade Balance During the Period (Jan.- Mar.) 2005

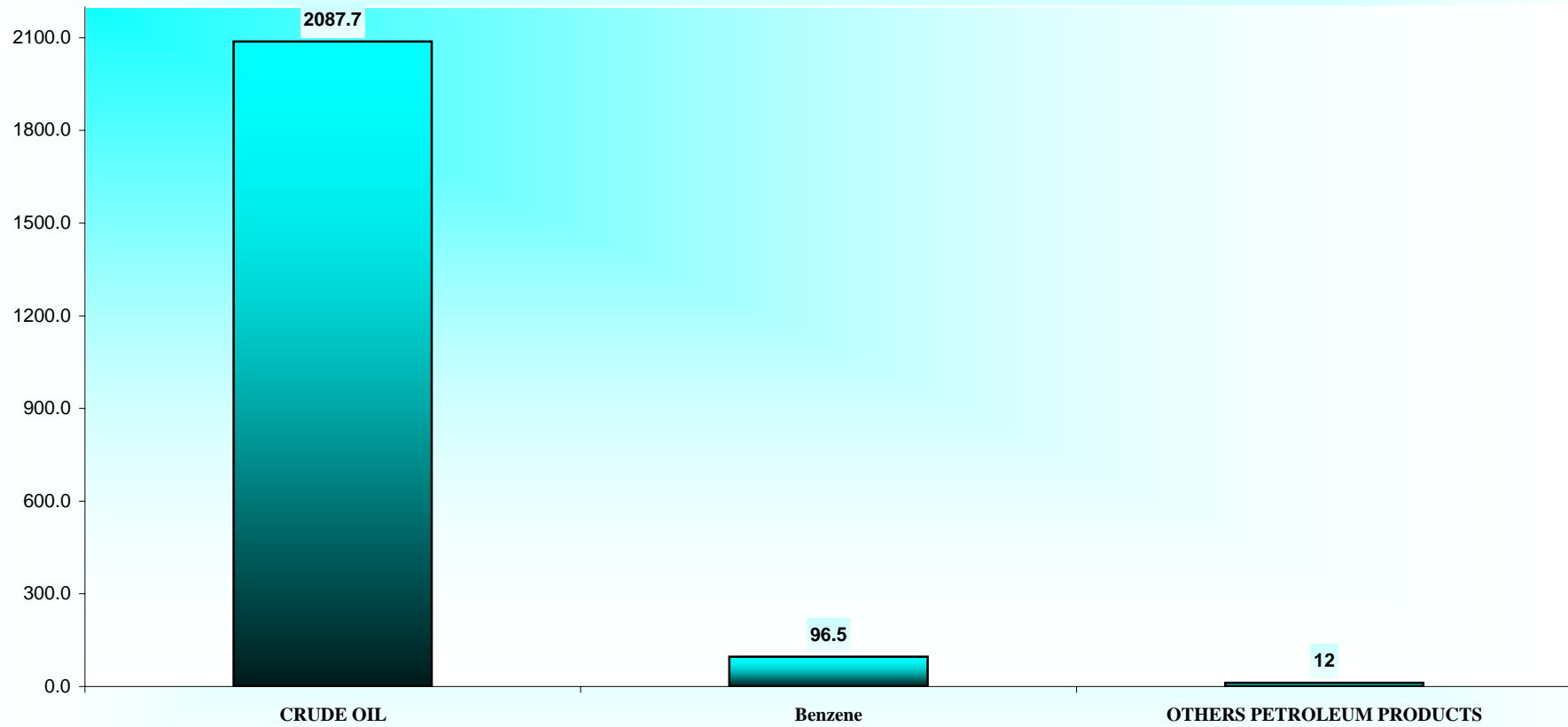


—◆— Exports - ■- Imports

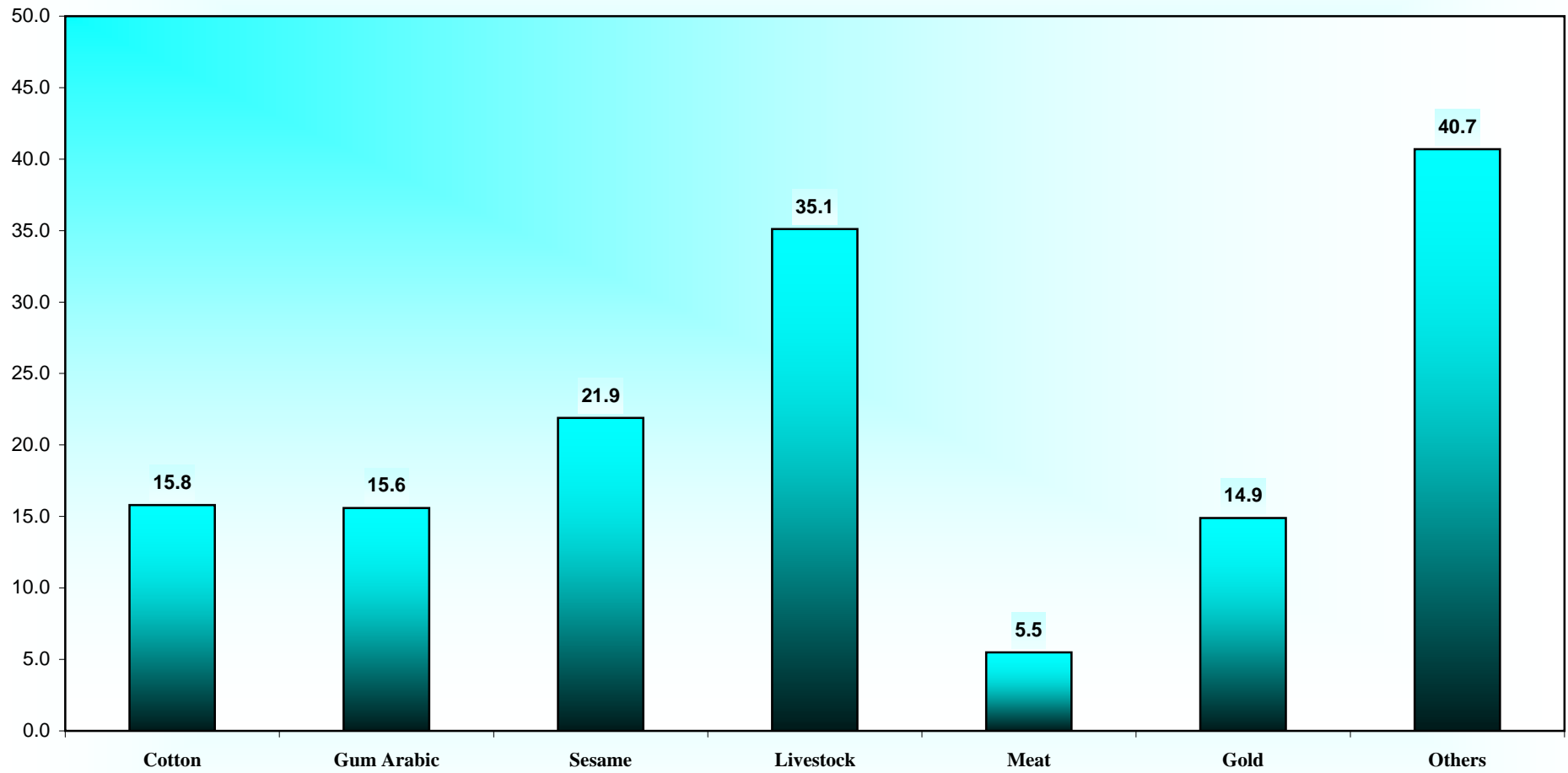
Exports During (Jan.-March) 2005 (Value In US\$ Million)



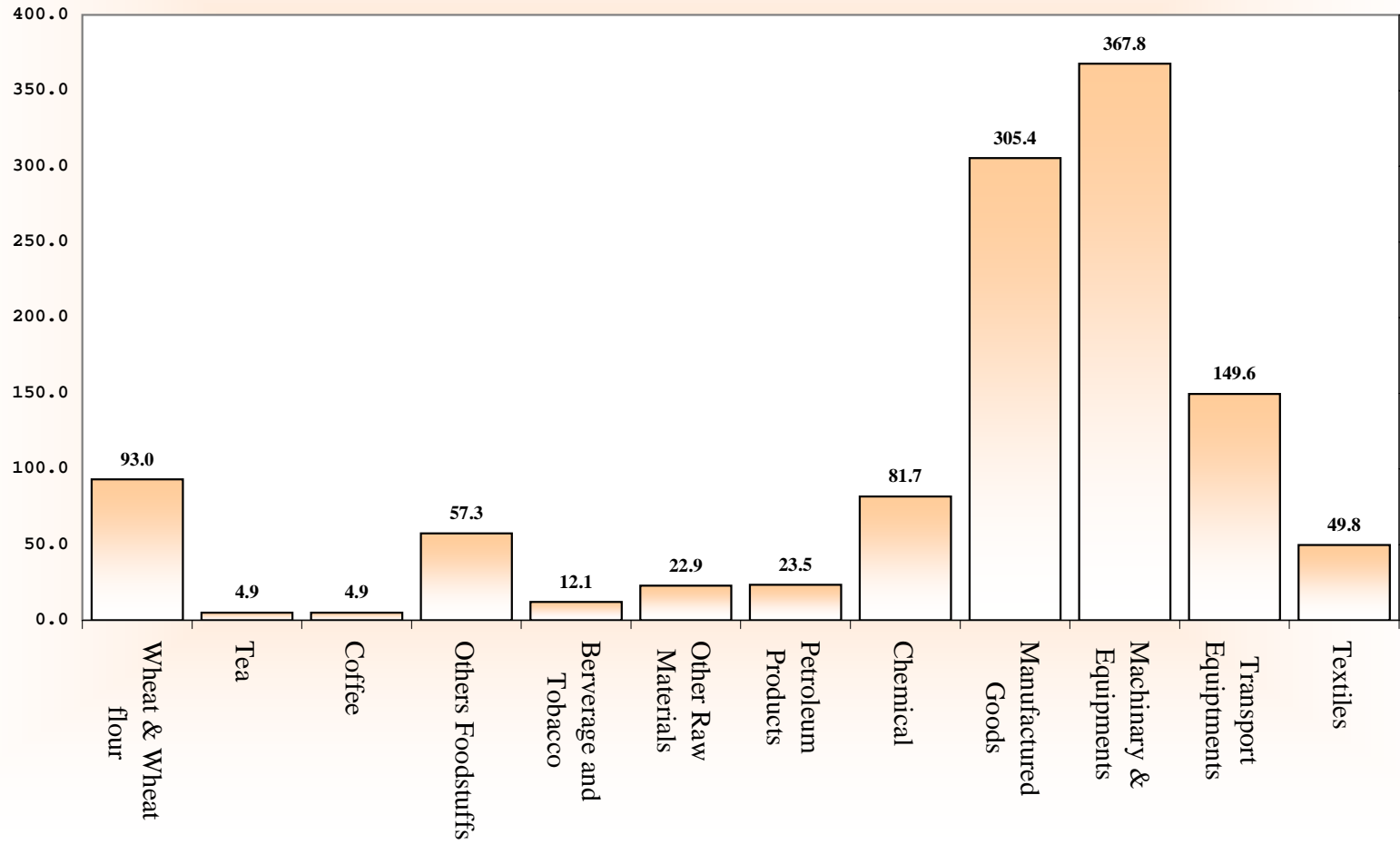
Petroleum Exports During (Jan.-Sept) 2004 (Value In US\$ Million)



**Non-petroleum Export During (Jan.-March) 2005
(Value In US\$ Million)**



Total Imports During (Jan. - Mar.) 2005 (Value in US\$ Millions)



القسم الأول

الصادرات

Section (A)

Exports

جدول رقم (1) Table No. (1)
ملخص الصادرات خلال الفترة (يناير - مارس) 2005
Summary Of Exports During The Period (Jan. - March) 2005
(القيمة بالآلاف الدولارات)
(Value In US.\$000'S)

Commodity	Unit	الكمية Quantity	القيمة Value	الوحدة	السلع
Crude Oil	Barrel	19,746,014	846,842	برميل	بتترول خام
Benzine	M. T.	85,248	33,676	طن متري	بنزين
Kerosene	"	0	0	"	كيروسين
Light Gas	"	0	0	"	غاز طبيعي
Naphtha	"	0	0	"	نافتا
Furnace	"	0	0	"	فيرنس
Mixed butagas	"	6,269	2,190	"	غاز مخلوط
Diesel	"	0	0	"	جازولين
Cotton	Bale	60,812	15,835	بالة	قطن
Gum Arabic	M.T.	4,500	15,625	طن متري	صمغ عربي
Sesame	"	26,122	21,908	"	سمسم
Sugar	"	17,400	11,270	"	السكر
Groundnuts	"	2,080	1,310	"	فول سوداني
Cake and Meal	"	0	0	"	امباز
Dura (Sorghum)	"	533	95	"	ذرة
Livestock	Head	466,964	35,056	رأس	حيوانات حية
Meat	M.T.	2,115	5,534	طن متري	لحوم
Hides & Skins	Value	0	8,585	قيمة	جلود
Gold	Gr.	1,935,289	14,958	جرام	ذهب
Others	Value	-	19,309	قيمة	أخري
Total			1,032,193		المجموع

Table No. (2) جدول رقم (2)
 الصادرات حسب السلع خلال الفترة (يناير- مارس) 2005 (شهرياً)
Exports By Commodity During The Period (Jan. - March) 2005 (Monthly)
 (القيمة بالآلاف الدولارات)
 (Value In US.\$000'S)

Commodity	يناير Jan.	فبراير Feb.	مارس Mar.	المجموع Total	السلعة
Crude Oil	227,839	254,434	364,569	846,842	بتترول خام
Benzine	9,686	10,733	13,257	33,676	بنزين
Kerosene	-	-	-	0	كيروسين
Light Gas	-	-	-	0	غاز طبيعي
Naphtha	-	-	-	0	نافتا
Furnace	-	-	-	0	فيرنس
Mixed butagas	1,195	293	702	2,190	غاز مخلوط
Diesel	-	-	-	0	جازولين
Extra-Long Staple Cotton	2,635	6,148	5,495	14,278	اقطن فانقة الطول
Long Staple Cotton	-	-	-	0	اقطن طويلة التيلة
Short& Medium Staple Cotton	779	685	93	1,557	اقطن متوسطة وقصيرة التيلة
Cotton Waste	-	-	-	0	اقطن اسكارتو
Gum Hashab	1,747	756	2,053	4,556	صمغ هشاب
Gum Taleh	167	-	790	957	صمغ طلع
Gum Powder	1,402	2,659	6,051	10,112	صمغ بدرة
Sesame	4,972	9,895	7,041	21,908	سمسم
Groundnuts	102	617	591	1,310	فول سودانى
Hibiscus Flower	1,880	2,499	715	5,094	كركدى
Melon Seeds	327	174	549	1,050	حب بطيخ
Senna Pods	15	297	199	511	سنمكة
Henna	-	264	5	269	حنه
Dura (Sorghum)	32	13	50	95	ذرة
Sunflower Seeds	-	-	-	0	بذور عباد الشمس
Crude Groundnuts Oil	-	3	-	3	زيت فول خام
Sesame Oil	78	-	18	96	زيت سمسم
Sugar	-	-	11,270	11,270	سكر
Molasses	-	1,349	3,195	4,544	مولاس
Groundnut Cake& Meal	-	-	-	0	امياز فول سودانى
Cotton Seed Cake & Meal	-	-	-	0	امياز بذرة قطن
Sesame Cake & Meal	-	-	-	0	امياز سمسم
Wheat Bran	-	-	-	0	امياز قمح
Sheep	27,157	988	1,249	29,394	ضان
Goats	1,012	67	215	1,294	ماعز
Cattle	-	-	-	0	ابقار
Camels	1,764	2,167	396	4,327	جمال
Gazelle	9	10	22	41	غزال
Crossbred Camels	-	-	-	0	جمال هجين
Meat	1,338	3,948	248	5,534	لحوم
Fish (Fresh or Chilled)	34	128	129	291	اسماك طازجة او مثلجه
Vegetables	-	-	-	0	خضروات
Fruits	72	252	102	426	فواكه
Gold	3,617	5,517	5,824	14,958	ذهب
Copper Waste & Scrap	371	158	469	998	خردة نحاس
Lead Waste & Scrap	120	-	56	176	خردة رصاص
Iron Waste & Scrap	1,338	1,429	1,387	4,154	خردة حديد
Chromium	-	-	-	0	كروم
Yarn	-	-	-	0	غزل
Cotton Fabrics	-	-	-	0	منسوجات قطنية
Shells	10	11	-	21	صدف
Hides & Skins	2,556	2,531	3,498	8,585	جلود
Lubban	64	13	24	101	لبان
Others	244	341	990	1,575	اخرى
Total	292,562	308,379	431,252	1,032,193	المجموع

جدول رقم (3) Table No. (3)
الصادرات حسب السلع (ربع سنوي) خلال الفترة (يناير- مارس) 2005
Exports By Commodity (Quarterly) During (Jan. - March) 2005
(القيمة بالآلاف الدولارات)
(Value In US.\$000'S)

Commodity	UNIT	2005 (يناير - مارس) (Jan. - Mar.) 2005		الوحدة	السلعة
		الكمية Quantity	القيمة Value		
Crude Oil	Barrel	19,746,014	846,842	برميل	بتترول خام
Benzine	M.T	85,248	33,676	طن متري	بنزين
Kerosene	"	0	0	"	كيروسين
Light Gas	"	0	0	"	غاز طبيعي
Naphtha	"	0	0	"	نافثا
Furnace	"	0	0	"	فيرنس
Mixed butagas	"	6,269	2,190	"	غاز مخلوط
Diesel	"	0	0	"	ديزل
Extra-Long Staple Cotton	Bales	52,611	14,278	بالة	اقطن فائقة الطول
Long Staple Cotton	"	0	0	"	اقطن طويلة التيلة
Short& Medium Staple Cotton	"	8,201	1,557	"	اقطن متوسطة وقصيرة التيلة
Cotton Waste	"	0	0	"	اقطن اسكارتو
Gum Hashab	M.T	1,115	4,556	طن متري	صمغ هشاب
Gum Taleh	"	600	957	"	صمغ طلع
Gum Powder	"	2,785	10,112	"	صمغ بكرة
Sesame	"	26,122	21,908	"	سمسم
Groundnuts	"	2,080	1,310	"	فول سوداني
Hibiscus Flower	"	8,281	5,094	"	كركدى
Melon Seeds	"	4,040	1,050	"	حب بطيخ
Senna Pods	"	546	511	"	سنمكة
Henna	"	288	269	"	حنه
Dura (Sorghum)	"	533	95	"	ذرة
Sunflower Seeds	"	0	0	"	بذور عباد الشمس
Crude Groundnuts Oil	"	2	3	"	زيت فول خام
Sesame Oil	"	66	96	"	زيت سمسم
Sugar	"	17,400	11,270	"	سكر
Molasses	"	61,435	4,544	"	مولاس
Groundnut Cake& Meal	"	0	0	"	امياز فول سوداني
Cotton Seed Cake & Meal	"	0	0	"	امياز بذرة قطن
Sesame Cake & Meal	"	0	0	"	امياز سمسم
Wheat Bran	"	0	0	"	امياز قمح
Sheep	Head	391,414	29,394	راس	ضان
Goats	"	51,746	1,294	"	ماعز
Cattle	"	0	0	"	ابقار
Camels	"	23,661	4,327	"	جمال
Gazelle	"	143	41	"	غزال
Meat	M.T	2,115	5,534	طن متري	لحوم
Fish (Fresh or Chilled)	"	1,165	291	"	اسماك طازجة او متلجه
Vegetables	"	0	0	"	خضروات
Fruits	"	1,446	426	"	فواكه
Gold	K.G.	1,935,289	14,958	كيلو جرام	ذهب
Copper Waste & Scrap	M.T	819	998	طن متري	خردة نحاس
Lead Waste & Scrap	"	649	176	"	خردة رصاص
Iron Waste & Scrap	"	25,453	4,154	"	خردة حديد
Chromium	"	0	0	"	كروم
Yarn	"	0	0	"	غزل
Shells	"	28	21	"	صدف
Hides & Skins	Value	0	8,585	قيمة	جلود
Lubban	M.T	114	101	طن متري	لبان
Others	Value	-	1,575	قيمة	اخرى
Total			1,032,193		المجموع

Table No. (4) جدول رقم (4)
الصادرات حسب السلع خلال (يناير - مارس) 2005-2004
Exports By Commodity During (Jan. - March) 2004-2005
(القيمة بالآلاف الدولارات)
(Value In US.\$000'S)

Commodity	Unit	2004 (يناير - مارس) (Jan. - March) 2004		2005 (يناير - مارس) (Jan. - March) 2005		الوحدة	السلعة
		الكمية Quantity	القيمة Value	الكمية Quantity	القيمة Value		
Crude Oil	Barrel	1,866,742	537,469	19,746,014	846,842	برميل	بتترول خام
Benzene	M.T.	80,070	24,795	85,248	33,676	طن متري	بنزين
Kerosene	"	0	0	0	0	"	كيروسين
Light Gas	"	16,483	4,293	0	0	"	غاز طبيعي
Naphata	"	0	0	0	0	"	نافتا
Furnace	"	0	0	0	0	"	فيرنس
Mixbutagas	"	0	0	6,269	2,190	"	غاز مخلوط
Diesel	"	0	0	0	0	"	ديزل
Cotton	Bales	138,753	37,295	60,812	15,835	بالة	قطن
Cotton Waste	"	0	0	-	-	"	مخلفات قطن
Gum Arabic	M.T.	48,649	4,615	4,500	15,625	طن متري	صمغ عربي
Sesame	"	65,188	48,549	29,507	21,908	"	سمسم
Groundnuts	"	783	813	30,987	1,310	"	فول سوداني
Hibiscus Flower	"	6,404	8,599	36,483	5,094	"	كركدي
Melon Seeds	"	7,467	1,926	14,402	1,050	"	حب بطيخ
Senna Pods	"	709	548	12,867	511	"	سنمكة
Henna	"	178	174	4,874	269	"	حنه
Dura (Sorghum)	"	3,569	668	1,367	95	"	ذرة
Sunflower Seeds	"	0	0	821	0	"	بذور عباد الشمس
Crude Groundnuts Oil	"	16	12	535	3	"	زيت فول سوداني
Sugar	"	0	0	17,400	11,270	"	سكر
Molasses	"	29,017	1,952	61,435	4,544	"	مولاس
Cake& Meal	"	9,606	778	0	0	"	امياز
Sheep	Head	672,964	50,633	391,414	29,394	رأس	ضان
Goats	"	34,773	906	51,746	1,294	"	ماعز
Camels	"	27,139	4,912	23,661	4,327	"	جمال
Meat	M.T.	1,285	3,984	2,115	5,534	طن متري	لحوم
Vegetables& Fruits	"	388	369	1,446	426	"	فواكه وخضروات
Gold	G.	1,336,389	11,036	1,935,289	14,958	جرام	ذهب
Iron & Copper Scraps	M.T.	23,334	3,373	26,272	5,152	طن متري	نحاس وحديد خردة
Lead Scrap	"	1,279	108	649	176	"	رصاص خردة
Chromium	"	0	0	0	0	"	كروم
Hides & Skins	Value	0	7,240	0	8,585	قيمة	جلود
Others	"	0	3,421	-	2,125	"	اخرى
Total			758,468		1,032,193		المجموع

جدول رقم (5) Table No.(5)
الصادرات حسب القطر خلال الفترة (يناير - مارس) 2005 (شهرياً)
Exports By Country During (Jan.-March) 2005 (MONTHLY)
(القيمة بآلاف الدولارات)
(VALUE IN US.\$000'S)

Countries	2005				الاقطار
	يناير Jan.	فبراير Feb.	مارس Mar.	المجموع Total	
Industrial Countries:					الدول الصناعية :
Austria	-	-	-	0	النمسا
Australia	-	-	-	0	استراليا
Belgium	20	-	483	503	بلجيكا
Canada	3,617	5,516	5,825	14,958	كندا
Denmark	-	-	-	0	الدنمارك
Finland	-	58	459	517	فنلندا
France	95	1,736	2,212	4,043	فرنسا
Germany	2,979	1,910	4,532	9,421	المانيا
Greece	51	53	-	104	اليونان
Ireland	-	-	-	0	ايرلندا
Italy	100	579	1,003	1,682	ايطاليا
Japan	805	831	661	2,297	اليابان
Netherlands	102	588	565	1,255	هولندا
Norway	-	-	-	0	النرويج
Portugal	-	-	11,270	11,270	البرتغال
Spain	-	-	-	0	اسبانيا
Sweden	742	1,015	671	2,428	السويد
Switzerland	-	-	-	0	سويسرا
United Kingdom	1,076	665	1,427	3,168	المملكة المتحدة
United States	-	-	800	800	الولايات المتحدة
Others	-	-	-	0	اخرى
Total	9,587	12,951	29,908	52,446	المجموع
Eurpoe (other):					اوروپا (اخرى) :
Bulgaria	-	-	46	46	بلغاريا
Cyprus	-	-	-	0	قبرص
Czechoslovakia	-	-	-	0	تشكوسلوفاكيا
Hungary	-	-	-	0	المجر
Malta	-	-	-	0	مالطا
Poland	16	75	28	119	بولندا
Romania	-	-	-	0	رومانيا
Russia	-	-	-	0	روسيا
Turkey	832	488	1,655	2,975	تركيا
Ukraine	-	-	-	0	اوكرانيا
Yugoslavia	-	-	-	0	يوغسلافيا
Others	-	-	-	0	اخرى
Total	848	563	1,729	3,140	المجموع

Table No. (5) Cnt'd

تابع جدول رقم (5)

Countries	2005				الاقطار
	يناير Jan.	فبراير Feb.	مارس Mar.	المجموع Total	
Africa:					أفريقيا :
COMESA Countries:	5,740	8,187	3,209	17,136	دول الكوميسا
Angola	-	-	-	0	انجولا
Burundi	-	-	-	0	بورندي
Comoros	-	-	-	0	جزر القمر
Congo	-	-	-	0	الكونغو
Djibouti	-	-	-	0	جيبوتي
Egypt	5,306	7,468	2,838	15,612	مصر
Eritrea	434	558	343	1,335	اريتريا
Ethiopia	-	161	28	189	اثيوبيا
Kenya	-	-	-	0	كينيا
Madagascar	-	-	-	0	مدغشقر
Malawi	-	-	-	0	ملاوي
Mauritius	-	-	-	0	موريشس
Namibia	-	-	-	0	ناميبيا
Rwanda	-	-	-	0	رواندا
Seychelles	-	-	-	0	سيشل
Swaziland	-	-	-	0	سوازيلاند
Uganda	-	-	-	0	يوغندا
Zaire (Congo)	-	-	-	0	زائير
Zambia	-	-	-	0	زامبيا
Zimbabwe	-	-	-	0	زيمبابوي
Other African Countries:	402	413	549	1,364	دول أفريقية أخرى
Algeria	153	18	-	171	الجزائر
Malawi	-	-	-	0	ملاوي
Morocco	-	-	-	0	المغرب
Nigeria	-	-	-	0	نيجيريا
Somalia	-	-	-	0	الصومال
Tunisia	162	395	510	1,067	تونس
Others	87	-	39	126	أخرى
Total	6,142	8,600	3,758	18,500	المجموع

Table No. (5)Cnt'd

تابع جدول رقم (5)

Countries	2005				الإقطار
	يناير Jan.	فبراير Feb.	مارس Mar.	المجموع Total	
Asia:					اسيا :
Bangladesh	338	1,642	2,630	4,610	بنغلاديش
China	228,045	255,877	366,218	850,140	الصين
Hong Kong	128	29	86	243	هونج كونج
India	3,219	2,396	2,879	8,494	الهند
Indonesia	9,686	10,733	13,959	34,378	اندونيسيا
Malaysia	-	-	-	0	ماليزيا
Pakistan	186	2,336	299	2,821	باكستان
Singapore	3	-	2	5	سنغافورة
South Korea	-	1,919	-	1,919	كوريا الجنوبية
Taiwan	192	147	100	439	تايوان
Thailand	-	401	1,263	1,664	تايلاند
Others	10	11	8	29	اخرى
Total	241,807	275,491	387,444	904,742	المجموع
Arab Countries					الدول العربية:
Bahrain	-	-	-	0	البحرين
Iraq	-	-	-	0	العراق
Jordan	230	115	292	637	الاردن
Kuwait	-	1	115	116	الكويت
Lebenon	1,325	1,315	3,917	6,557	لبنان
Libya	17	152	301	470	ليبيا
Oman	-	-	-	0	عمان
Qatar	-	20	2	22	قطر
Saudi Arabia	30,980	5,695	1,787	38,462	السعودية
Syria	192	1,149	620	1,961	سوريا
United Arab Emirates	287	608	196	1,091	الامارات العربية المتحدة
Yemen	58	27	697	782	اليمن
Others	-	-	-	0	اخرى
Total	33,089	9,082	7,927	50,098	المجموع
Western Hemisphere:					نصف الكرة الغربي :
Brazil	-	-	-	0	البرازيل
Mexico	1,089	1,692	486	3,267	المكسيك
Others	-	-	-	0	اخرى
Total	1,089	1,692	486	3,267	المجموع
Other Countries	0	0	0	0	اقطار أخرى
Grand Total	292,562	308,379	431,252	1,032,193	المجموع الكلى

جدول رقم (6) Table No. (6)
الصادرات حسب القطر والسلعة خلال (يناير - مارس) 2005
Exports By Country & Commodity During (Jan. -March) 2005
 (القيمة بالآلاف الدولارات)
 (Value In US.\$000'S)

Countries	البترول و منتجاته Petroleum & Petroleum Products	قطن Cotton	صمغ عربي Gum Arabic	سمسم Sesame	فول سوداني Ground Nuts	امياز Cake & Meal	ذهب Gold	حيوانات حية Livestock	لحوم Meat	جلود Hides & Skins	اخرى other	المجموع Total	الاقطار
Industrial Countries:													الدول الصناعية:-
Austria	-	-	-	-	-	-	-	-	-	-	-	0	النمسا
Australia	-	-	-	-	-	-	-	-	-	-	-	0	استراليا
Belgium	-	-	180	248	-	-	-	-	-	-	75	503	بلجيكا
Canada	-	-	-	-	-	-	14,958	-	-	-	-	14,958	كندا
Denmark	-	-	-	-	-	-	-	-	-	-	-	0	الدنمارك
Finland	-	-	400	-	-	-	-	-	-	-	117	517	فنلندا
France	-	-	4,005	-	-	-	-	-	-	-	38	4,043	فرنسا
Germany	-	1,299	6,029	-	-	-	-	-	-	549	1,544	9,421	المانيا
Greece	-	-	-	97	-	-	-	-	-	-	7	104	اليونان
Ireland	-	-	-	-	-	-	-	-	-	-	-	0	ايرلندا
Italy	-	39	-	37	-	-	-	-	-	63	1,543	1,682	ايطاليا
Japan	-	227	385	1,399	-	-	-	-	-	-	286	2,297	اليابان
Netherlands	-	-	-	-	1,255	-	-	-	-	-	-	1,255	هولندا
Norway	-	-	-	-	-	-	-	-	-	-	-	0	النرويج
Portugal	-	-	-	-	-	-	-	-	-	-	11,270	11,270	البرتغال
Spain	-	-	-	-	-	-	-	-	-	-	-	0	اسبانيا
Sweden	-	-	2,421	-	-	-	-	-	-	-	7	2,428	السويد
Switzerland	-	-	-	-	-	-	-	-	-	-	-	0	سويسرا
United Kingdom	-	-	1,066	-	-	-	-	-	-	-	2,102	3,168	المملكة المتحدة
United States	-	-	800	-	-	-	-	-	-	-	-	800	الولايات المتحدة
Others	-	-	-	-	-	-	-	-	-	-	-	0	اخرى
Total	0	1,565	15,286	1,781	1,255	0	14,958	0	0	612	16,989	52,446	المجموع
Eurpoe (other):													اوروپيا (اخرى):
Bulgaria	-	-	-	-	26	-	-	-	-	-	20	46	بلغاريا
Cyprus	-	-	-	-	-	-	-	-	-	-	-	0	قبرص
Czechoslovakia	-	-	-	-	-	-	-	-	-	-	-	0	تشيكوسلوفاكيا
Hungary	-	-	-	-	-	-	-	-	-	-	-	0	المجر
Malta	-	-	-	-	-	-	-	-	-	-	-	0	مالطا
Poland	-	-	-	61	-	-	-	-	-	-	58	119	بولندا
Romania	-	-	-	-	-	-	-	-	-	-	-	0	رومانيا
Russia	-	-	-	-	-	-	-	-	-	-	-	0	روسيا
Turkey	-	-	2	1,219	-	-	-	-	-	989	765	2,975	تركيا
Ukraine	-	-	-	-	-	-	-	-	-	-	-	0	اوكرانيا
Yugoslavia	-	-	-	-	-	-	-	-	-	-	-	0	يوغسلافيا
Others	-	-	-	-	-	-	-	-	-	-	-	0	اخرى
Total	0	0	2	1,280	26	0	0	0	0	989	843	3,140	المجموع

Table No. (6) Cont'd

تابع جدول رقم (6)

Countries	البترول و منتجاته Petroleum & Petroleum Products	قطن Cotton	صمغ عربي Gum Arabic	سمسم Sesame	فول سوداني Ground Nuts	امياز Cake & Meal	ذهب Gold	حيوانات حية Livestock	لحوم Meat	جلود Hides & Skins	اخرى other	المجموع Total	الاقطار
Africa:													أفريقيا :
COMESA Countries:	0	2,578	0	7,694	29	0	0	3,717	912	117	2,089	17,136	دول الكوميسا
Angola	-	-	-	-	-	-	-	-	-	-	-	0	انجولا
Burundi	-	-	-	-	-	-	-	-	-	-	-	0	بورندي
Comoros	-	-	-	-	-	-	-	-	-	-	-	0	جزر القمر
Congo	-	-	-	-	-	-	-	-	-	-	-	0	الكنغو
Djibouti	-	-	-	-	-	-	-	-	-	-	-	0	جيبوتي
Egypt	-	2,578	-	7,694	29	-	-	2,725	912	117	1,557	15,612	مصر
Eritrea	-	-	-	-	-	-	-	992	-	-	343	1,335	اريتريا
Ethiopia	-	-	-	-	-	-	-	-	-	-	189	189	اثيوبيا
Kenya	-	-	-	-	-	-	-	-	-	-	-	0	كينيا
Madagascar	-	-	-	-	-	-	-	-	-	-	-	0	مدغشقر
Malawi	-	-	-	-	-	-	-	-	-	-	-	0	ملاوي
Mauritius	-	-	-	-	-	-	-	-	-	-	-	0	موريشص
Namibia	-	-	-	-	-	-	-	-	-	-	-	0	ناميبيا
Rwanda	-	-	-	-	-	-	-	-	-	-	-	0	رواندا
Seychelles	-	-	-	-	-	-	-	-	-	-	-	0	سيشل
Swaziland	-	-	-	-	-	-	-	-	-	-	-	0	سوازيلاند
Uganda	-	-	-	-	-	-	-	-	-	-	-	0	يوغندا
Zaire (Congo)	-	-	-	-	-	-	-	-	-	-	-	0	الكنغو
Zambia	-	-	-	-	-	-	-	-	-	-	-	0	زامبيا
Zimbabwe	-	-	-	-	-	-	-	-	-	-	-	0	زيمبابوي
Other African Countries:	0	0	0	1,232	0	0	0	0	0	2	130	1,364	دول افريقية اخرى
Algeria	-	-	-	165	-	-	-	-	-	-	6	171	الجزائر
Malawi	-	-	-	-	-	-	-	-	-	-	-	0	ملاوي
Morocco	-	-	-	-	-	-	-	-	-	-	-	0	المغرب
Nigeria	-	-	-	-	-	-	-	-	-	-	-	0	نيجيريا
Somalia	-	-	-	-	-	-	-	-	-	-	-	0	الصومال
Tunisia	-	-	-	1,067	-	-	-	-	-	-	-	1,067	تونس
Others	-	-	-	-	-	-	-	-	-	2	124	126	اخرى
Total	0	2,578	0	8,926	29	0	0	3,717	912	119	2,219	18,500	المجموع

Table No. (6) Cont'd

تابع جدول رقم (6)

Countries	البتترول و منتجاته Petroleum & Petroleum Products	قطن Cotton	صمغ عربي Gum Arabic	سمسم Sesame	فول سوداني Ground Nuts	امياز Cake & Meal	ذهب Gold	حيوانات حية Livestock	لحوم Meat	جلود Hides & Skins	اخرى other	المجموع Total	الاقطار
Asia:													اسيا:-
Bangladesh	-	4,610	-	-	-	-	-	-	-	-	-	4,610	بنغلاديش
China	846,842	2,065	-	574	-	-	-	-	-	645	14	850,140	الصين
Hong Kong	-	-	-	-	-	-	-	-	-	243	-	243	هونج كونج
India	-	1,784	237	-	-	-	-	-	-	1,455	5,018	8,494	الهند
Indonesia	34,378	-	-	-	-	-	-	-	-	-	-	34,378	اندونيسيا
Malaysia	-	-	-	-	-	-	-	-	-	-	-	0	ماليزيا
Pakistan	-	1,230	-	-	-	-	-	-	-	1,513	78	2,821	باكستان
Sonuth Korea	-	-	-	1,919	-	-	-	-	-	-	-	1,919	كوريا الجنوبية
Singapore	-	-	-	-	-	-	-	-	-	5	-	5	سنغافورة
Taiwan	-	339	100	-	-	-	-	-	-	-	-	439	تايوان
Thailand	-	1,664	-	-	-	-	-	-	-	-	-	1,664	تايلاند
Others	-	-	-	-	-	-	-	-	-	-	29	29	اخرى
TOTAL	881,220	11,692	337	2,493	0	0	0	0	0	3,861	5,139	904,742	المجموع
Arab Countries													الدول العربية :
Bahrain	-	-	-	-	-	-	-	-	-	-	-	0	البحرين
Iraq	-	-	-	-	-	-	-	-	-	-	-	0	العراق
Jordan	-	-	-	433	-	-	-	-	182	-	22	637	الاردن
Kuwait	-	-	-	115	-	-	-	-	-	-	1	116	الكويت
Lebenon	1,488	-	-	2,741	-	-	-	-	-	2,328	-	6,557	لبنان
Libya	-	-	-	-	-	-	-	-	-	284	186	470	ليبيا
Oman	-	-	-	-	-	-	-	-	-	-	-	0	عمان
Qatar	-	-	-	-	-	-	-	2	20	-	-	22	قطر
Saudi Arabia	-	-	-	2,139	-	-	-	31,298	4,405	52	568	38,462	السعودية
Syria	-	-	-	1,625	-	-	-	-	-	281	55	1,961	سوريا
United Arab Emirates	-	-	-	175	-	-	-	39	15	59	803	1,091	الإمارات العربية المتحدة
Yemen	-	-	-	200	-	-	-	-	-	-	582	782	اليمن
Others	-	-	-	-	-	-	-	-	-	-	-	0	اخرى
Total	1,488	0	0	7,428	0	0	0	31,339	4,622	3,004	2,217	50,098	المجموع
Western Hemisphere:													نصف الكرة الغربي:-
Brazil	-	-	-	-	-	-	-	-	-	-	-	0	البرازيل
Mexico	-	-	-	-	-	-	-	-	-	-	3,267	3,267	المكسيك
Others	-	-	-	-	-	-	-	-	-	-	-	0	اخرى
Total	0	0	0	0	0	0	0	0	0	0	3,267	3,267	المجموع
Other Countries	0	0	0	0	0	0	0	0	0	0	0	0	اقطار اخرى:-
Grand Total	882,708	15,835	15,625	21,908	1,310	0	14,958	35,056	5,534	8,585	30,674	1,032,193	المجموع الكلي

القسم الثاني

الواردات

Section (B)

Imports

TABLE NO. (1) جدول رقم (1)
ملخص الواردات خلال الفترة (يناير - يونيو) 2005
Summary Of Imports By Commodity During Jan - June 2005
(القيمة بالآلاف الدولارات)
(Value In US.\$000'S)

Commodity	Unit	الكمية	القيمة	الوحدة	السلع
Wheat & Wheat Flour	M.T	380,415	92,998	طن متري	قمح ودقيق قمح
Tea	"	3,571	4,866	" "	شاي
Coffee	"	3,618	4,888	" "	بن
Other Foodsutfs	Value	-	58,907	قيمة	مواد غذائية أخرى
Beverages and Tobacco	M.T	3,472	12,056	طن متري	مشروبات وتبغ
Petroleum Products	"	72,740	23,497	" "	منتجات بترولية
Other Raw Materials	"	22,689	22,935	" "	مواد خام أخرى
Medicines	Value	-	27,046	قيمة	ادوية
Other Chemical Products	"	-	54,674	" "	منتجات كيمياوية أخرى
Manufactured Goods	"	-	310,569	" "	سلع مصنعة
Machinery and Ewipments	"	-	369,548	" "	آلات ومعدات
Transport Equipments	"	-	150,780	" "	وسائل نقل
Textiles	"	-	50,071	" "	منسوجات
Total		-	1,182,835		المجموع الكلي

جدول رقم (2) TABLE NO.
الواردات حسب السلع خلال الفترة (يناير - يونيو) 2005 (شهرياً)
Imports By Commodity During (Jan. - June) 2005 (MONTHLY)
(القيمة بآلاف الدولارات)
(Value In US.\$000'S)

Countries	يناير	فبراير	مارس	المجموع	الاقطار
	Jan.	Feb.	March	Total	
	القيمة	القيمة	القيمة	القيمة	
	Value	Value	Value	Value	
Foodstuffs:					مواد غذائية:-
Wheat	12,589	29,542	49,600	91,731	قمح
Wheat Flour	375	446	446	1,267	دقيق قمح
Sugar	8	25	18	51	سكر
Tea	1,318	1,405	2,143	4,866	شاي
Coffee	484	2,202	2,202	4,888	بن
Dairy Products	2,890	3,413	2,549	8,852	منتجات الالبان
Fish & Canned Fish	27	1	2	30	اسماك ومعلبات الاسماك
Meat & Meat Products	-	-	1	1	لحوم ومنتجاتها
Fruits & Fruit Products	677	815	1,022	2,514	فواكه ومنتجاتها
Vegetables & Veget. Products	481	1,296	1,228	3,005	خضروات ومنتجاتها
Confectionery, Sweets, & Biscuits	1,116	1,649	1,685	4,450	حلويات وبسكويت
Lentils	1,093	620	776	2,489	عدس
Animal & Vegetable Oils	4,522	3,302	2,025	9,849	زيوت حيوانية ونباتية
Spices	867	341	645	1,853	بهارات
Rice	362	671	569	1,602	ارز
Others	8,259	7,892	8,061	24,212	اخرى
Total	35,067	53,620	72,972	161,659	المجموع
Beverages & Tobacco:					المشروبات والتبغ:-
Soft Drinks	480	2,105	2,499	5,084	مشروبات معدنية
Cigarettes	366	282	180	828	سجائر
Tobacco	3,086	1,010	2,048	6,144	تبغ
Other	-	-	-	0	اخرى
Total	3,932	3,397	4,727	12,056	المجموع

Table No. (2) Cont'd

تابع جدول رقم (2)

Countries	يناير	فبراير	مارس	المجموع	الإقطار
	Jan.	Feb.	March	Total	
	القيمة	القيمة	القيمة	القيمة	
	Value	Value	Value	Value	
Raw Materials:					مواد خام:-
Petroleum Products	14,033	3,273	6,191	23,497	منتجات بترولية
Crude Plastic	3,103	5,525	6,229	14,857	خام البلاستيك
Crude Rubber	174	165	196	535	خام المطاط
Tallow	1,461	2,604	2,622	6,687	شحوم
Seeds for Sowing	173	191	303	667	بذور وتقاوى
Packing Paper	91	49	49	189	ورق تغليف
Other	-	-	-	0	أخرى
Total	19,035	11,807	15,590	46,432	المجموع
Chemicals:					مواد كيميائية:-
Medical & Pharmaceutical Products	7,587	9,382	10,077	27,046	أدوية ومعدات طبية وصيدلية
Chemical Products	6,400	8,050	8,594	23,044	عناصر كيميائية ومركباتها
Fertilizers	3,753	2,110	2,944	8,807	أسمدة
Tanning & Dying Materials	576	887	1,180	2,643	مواد للدباغة والصباغة والتلوين
Perfumes & Cosmetics	3,094	2,335	3,618	9,047	عطور ومستحضرات تجميل
Explosives	548	144	6	698	مفرقات
Insecticides	76	243	259	578	مبيدات حشرية
Other	1,895	4,040	3,922	9,857	أخرى
Total	23,929	27,191	30,600	81,720	المجموع
Manufactured Goods:					مصنوعات:-
Leather Products	650	583	585	1,818	مصنوعات الجلود
Manufactured Rubber	190	98	180	468	مصنوعات المطاط
Manufactured Plastics	4,940	6,241	7,601	18,782	مصنوعات البلاستيك
Manufactured Wood & Cork	2,039	2,804	4,431	9,274	مصنوعات خشب وفلين
Glass & Glassware	2,130	3,104	2,913	8,147	مصنوعات الزجاج
Iron & Steel	27,302	58,698	47,109	133,109	حديد وصلب
Manufactured Metals	4,038	6,302	6,870	17,210	مصنوعات المعادن
Footwear	4,181	2,359	2,907	9,447	أحذية
Jute & Sacks	1,431	2,493	5,567	9,491	خيش وجوالات
Books, Magazines, and Newspapers	1,368	1,576	1,106	4,050	كتب ومجلات وجراند
Cement & Asbestos Pipes	4,709	10,902	9,824	25,435	أسمنت ومواسير اسبستس
Scientific Equipments	2,055	13,603	14,614	30,272	أجهزة علمية
Paper Products	2,562	3,968	4,933	11,463	مصنوعات الورق
Ceramic Products	1,484	2,174	2,263	5,921	مصنوعات الخزف
Toys & Sport Goods	639	1,794	1,807	4,240	لعب اطفال وأدوات رياضية
Other	5,942	4,401	11,099	21,442	أخرى
Total	65,660	121,100	123,809	310,569	المجموع

Table No. (2) Cont'd

تابع جدول رقم (2)

Countries	يناير	فبراير	مارس	المجموع	الإقطار
	Jan.	Feb.	March	Total	
	القيمة	القيمة	القيمة	القيمة	
	Value	Value	Value	Value	
Machinery & Equipments:					آلات ومعدات :-
Non-Electrical Appliances	21,250	61,534	54,021	136,805	آلات غير كهربائية
Electrical Appliances	12,908	29,008	27,878	69,794	آلات كهربائية
Refrigerators	930	838	1,764	3,532	ثلاجات
Air Conditioners	1,591	925	1,825	4,341	مكيفات هواء
Machinery Spare Parts	23,022	35,987	36,430	95,439	قطع غيار الآلات
T.V., Radios, Recorders, Tapes	8,582	21,351	12,363	42,296	تلفزيونات وراديوهات وشرطية ومسجلات واجهزة اتصال
Dry Batteries	0	0	30	30	بطاريات جافة
Accumulators	863	916	991	2,770	بطاريات
Tractors	1,474	4,799	5,628	11,901	جرارات
Ovens	45	25	40	110	أفران
Other	905	327	1,298	2,530	أخرى
Total	71,570	155,710	142,268	369,548	المجموع
Transport Equipments:					وسائل نقل :-
Railway Locomotives	1,778	593	1	2,372	قاطرات
Railway Wagons	0	0	0	0	عربات قطارات
Motor Cars	8,728	9,938	12,183	30,849	عربات صوالين
Trucks & Lorries	10,142	24,131	23,057	57,330	شاحنات و لواري
Busses	552	-	239	791	بصات
Tyres & Tubes	4,410	5,209	6,049	15,668	أنابيب واطارات
Autos Spare Parts	8,674	11,143	15,141	34,958	قطع غيار عربات
Motor-Cycles	57	333	751	1,141	دراجات بخارية
Bicycles	381	658	792	1,831	دراجات
Aircrafts	-	253	122	375	طائرات
Aircrafts Spare Parts	239	421	657	1,317	قطع غيار طائرات
Locomotive Spare Parts	2,215	-	688	2,903	قطع غيار قاطرات
Ferries & Steamers	49	7	-	56	مراكب بخارية ومعديات
Other	775	414	-	1,189	أخرى
Total	38,000	53,100	59,680	150,780	المجموع
Textiles					منسوجات :-
Yarn	141	322	728	1,191	غزل
Sewing Threads	50	66	63	179	خيوط حياكه
Woven Synthetic Fabrics	7,118	6,678	5,990	19,786	أقمشة من حرير صناعي
Woven Cotton Fabrics	20	-	-	20	أقمشة من قطن
Woven Flax. Fabrics	-	62	428	490	أقمشة من كتان
Man-Made Filaments & Staple	5	-	-	5	منسوجات من شعيرات تركيبية
Wadding Of Textile Material	98	129	274	501	حشو من مواد نسيجية
Carpets	114	80	84	278	سجاد
Special Woven Fabrics	856	1,659	1,272	3,787	منسوجات بصفات خاصة
Knitted Or Crocheted Fabrics	-	-	-	0	أقمشة مصنعة
Ready Made Clothes	8,464	7,764	7,371	23,599	ملبوسات جاهزة
Others	104	-	131	235	أخرى
Total	16,970	16,760	16,341	50,071	المجموع
Others				0	أخرى
Grand Total	274,163	442,685	465,987	1,182,835	المجموع الكلي

جدول رقم (3) TABLE NO.
الواردات حسب السلع (ربع سنوى) خلال الفترة يناير - يونيو 2005
Imports By Commodity (Quarterly) During Jan. - June. 2005
(القيمة بالآلاف الدولارات)
(Value In US.\$000'S)

Commodity	Unit	يناير - مارس Jan. - March		الوحدة	السلع
		الكمية Qty.	القيمة Value		
Foodstuffs:					مواد غذائية: 0
Wheat	M.T	376,634	91,731	طن متري	قمح
Wheat Flour	"	3,781	1,267	"	دقيق قمح
Sugar	"	108	51	"	سكر
Tea	"	3,571	4,866	"	شاي
Coffee	"	3,618	4,888	"	بن
Dairy Products	"	6,675	8,852	"	منتجات الالبان
Fish & Canned Fish	"	50	30	"	اسماك ومعلبات الاسماك
Meat & Meat Products	"	1	1	"	لحوم ومنتجاتها
Fruits & Fruit Products	"	4,066	2,514	"	فواكه ومنتجاتها
Vegetables & Vegetables Products	"	2,960	3,005	"	خضروات ومنتجاتها
Confectionery, Sweets& Biscuits	"	5,639	4,450	"	حلويات وبسكويت
Lentils	"	5,320	2,489	"	عدس
Animal & Vegetables Oils	"	15,470	9,849	"	زيوت حيوانية ونباتية
Spices	"	2,546	1,853	"	بهارات
Rice	"	6,392	1,602	"	أرز
Others	VALUE	0	24,212	قيمة	أخرى
Total			161,659		المجموع
Beverages & Tobacco:					المشروبات والتبغ: 0
Soft Drinks	M.T	2,474	5,084	طن متري	مشروبات معدنية
Cigarettes	"	38	828	"	سجائر
Tobacco	"	960	6,144	"	تبغ
Others	VALUE	0	0	قيمة	أخرى
Total			12,056		المجموع

Table No.(3) Cont'd

تابع جدول رقم (3)

Commodity	Unit	يناير - مارس Jan.- March		الوحدة	السلع
		الكمية Qty.	القيمة Value		
Raw Materials:					مواد خام: 0
Petroleum Products	M.T	72,740	23,497	طن متري	منتجات بترولية
Raw Plastic	"	10,773	14,857	"	خام البلاستيك
Raw Rubber	"	310	535	"	خام المطاط
Tallow	"	10,294	6,687	"	شحوم
Seeds For Sowing	"	690	667	"	بذور وتقاوى
Packing Paper	"	622	189	"	ورق تغليف
Others	VALUE	0	0	قيمة	أخرى
Total			46,432		المجموع
Chemicals:					مواد كيميائية: 0
Medical&Pharmaceutical Products	VALUE	0	27,046	قيمة	أدوية ومعدات طبية وصيدلية
Chemical Products	"	0	23,044	"	عناصر كيميائية ومركباتها
Fertilizers	M.T	28,365	8,807	طن متري	أسمدة
Tanning & Dyeing Materials	"	1,740	2,643	"	مواد للباغة والصباغة والتلوين
Perfumes & Cosmetics	"	4,193	9,047	"	عطور ومستحضرات تجميل
Explosives	"	127	698	"	مفرقات
Insecticides	"	125	578	"	مبيدات حشرية
Others	VALUE	0	9,857	قيمة	أخرى
Total			81,720		المجموع
Manufactured Goods:					مصنوعات: 0
Leather Products	M.T	973	1,818	طن متري	مصنوعات الجلود
Manufactured Rubber	"	221	468	"	مصنوعات المطاط
Manufactured Plastics	"	9,672	18,782	"	مصنوعات البلاستيك
Manufactured Wood & Cork	"	20,510	9,274	"	مصنوعات خشب وقلين
Glass & Glassware	"	22,653	8,147	"	مصنوعات الزجاج
Iron & Steel	"	1,014,999	133,109	"	حديد وصلب
Manufactured Metal	"	7,419	17,210	"	مصنوعات المعادن
Footwear	VALUE	0	9,447	قيمة	أحذية
Jute & Sacks	NO.	4,523,955	9,491	عدد	خيش وجوالات
Books, Magazines and Newspapers	M.T	660	4,050	طن متري	كتب ومجلات وجراند
Cement & Asbestos Pipes	"	164,995	25,435	"	أسمنت ومواسير اسبيستس
Scientific Equipments	VALUE	0	30,272	قيمة	أجهزة علمية
Paper Products	M.T	10,565	11,463	طن متري	مصنوعات الورق
Ceramic Products	"	16,193	5,921	"	مصنوعات الخزف
Toys & Sport Goods	VALUE	0	4,240	قيمة	لعب اطفال وادوات رياضية
Others	"	0	21,442	"	أخرى
Total			310,569		المجموع

Table No.(3) Cont'd

تابع جدول رقم(3)

Commodity	Unit	يناير - مارس Jan. - March		الوحدة	السلع
		الكمية Qty.	القيمة Value		
Machinery & Equipments:					آلات ومعدات:0
Non-Electrical Appliances	M.T	25,867	136,805	طن متري	آلات غير كهربائية
Electrical Appliances	"	10,551	69,794	"	آلات كهربائية
Refrigerators	NO.	13,064	3,532	عدد	ثلاجات
Air Conditioners	"	12,301	4,341	"	مكيفات هواء
Machinery Spare Parts	VALUE	0	95,439	قيمة	قطع غيار آلات
T.V., Radios, Recorders & Tapes, etc.	"	0	42,296	"	تلفزيونات و راديوهات و اشرطة ومسجلات واجهزة اتصال
Dry Batteries	NO.	700,000	30	عدد	بطاريات جافه
Accumulators	"	79,979	2,770	"	بطاريات
Tractors	"	13,064	11,901	"	جرارات
Ovens	"	1,773	110	"	أفران
Others	VALUE	0	2,530	قيمة	أخرى
Total			369,548		المجموع
Transport Equipments:0					وسائل نقل:0
Railway Locomotives	NO.	0	2,372	عدد	قاطرات
Railway Wagons	"		0	"	عربات قطارات
Motor Cars	"	5,820	30,849	"	عربات صوالين
Trucks & Lorries	"	6,907	57,330	"	شاحنات و لواري
Buses	"	88	791	"	بصات
Tyres & Tubes	"	706,825	15,668	"	أنابيب واطارات
Auto Spare Parts	VALUE	0	34,958	قيمة	قطع غيار عربات
Motor-Cycles	NO.	1,755	1,141	عدد	دراجات بخارية
Bicycles	"	51,652	1,831	"	دراجات
Aircrafts	"	1	375	"	طائرات
Aircraft Spare Parts	VALUE	0	1,317	قيمة	قطع غيار طائرات
Locomotive Spare Parts	"	0	2,903	"	قطع غيار قاطرات
Ferries & Steamers	NO.	1	56	عدد	مراكب بخارية ومعدات
Others	VALUE	0	1,189	قيمة	أخرى
Total			150,780		المجموع
Textiles					منسوجات:0
Yarn	M.T	386	1,191	طن متري	غزل
Sewing Threads	"	39	179	"	خيوط حياكه
Woven Synthetic Fabrics	"	4,604	19,786	"	أقمشة من حرير صناعي
Woven Cotton Fabrics	"	1	20	"	أقمشة من قطن
Woven Flax Fabrics	"	509	490	"	أقمشة من كتان
Man - Made Filament & Staple	"	2	5	"	منسوجات من شعيرات تركيبية
Wadding Of Textile Materials	"	272	501	"	حشو من مواد نسجية
Carpets	VALUE	0	278	قيمة	سجاد
Special Woven Fabrics	M.T	390	3,787	طن متري	منسوجات بصفات خاصة
Knitted Or Crocheted Fabrics	"	0	0	"	أقمشة مصنرة
Ready Made Clothes	VALUE	0	23,599	قيمة	ملبوسات جاهزة
Others	"	0	235	"	أخرى
Total			50,071		المجموع
Others	"		0	"	أخرى
Grand Total			1,182,835		المجموع الكلي

جدول رقم (4) TABLE NO.
الواردات حسب السلع خلال الفترة (يناير - مارس) 2004 - 2005
IMPORTS BY COMMODITY DURING (Jan. - March) 2004 - 2005
(القيمة بالآلاف الدولارات)
(VALUE IN US.000'S)

Commodity	UNIT	2004 (يناير - مارس) (Jan. - March) 2004		2005 (يناير - مارس) (Jan. - March) 2005		الوحدة	السلع
		الكمية Qty.	القيمة Value	الكمية Qty.	القيمة Value		
Foodstuffs:							مواد غذائية
Wheat	M.T	338,276	71,852	376,634	91,731	طن متري	قمح
Wheat Flour	"	389	153	3,781	1,267	"	دقيق قمح
Sugar	"	1,002	36	108	51	"	سكر
Tea	"	7,370	7,707	3,571	4,866	"	شاي
Coffee	"	5,681	6,953	3,618	4,888	"	بن
Dairy Products	"	3,652	2,890	6,675	8,852	"	منتجات الالبان
Fish & Canned Fish	"	36	35	50	30	"	اسماك ومعلبات الاسماك
Meat & Meat Products	"	1	1	1	1	"	لحوم ومستحضراتها
Fruits & Fruit Products	"	3,511	2,256	4,066	2,514	"	فواكه ومستحضراتها
Vegetable & Vegetables Products	"	2,672	2,260	2,960	3,005	"	خضروات ومستحضراتها
Confectionery, Sweets & Biscuits	"	1,285	1,993	5,639	4,450	"	حلويات وبسكويت
Lentils	"	4,389	1,436	5,320	2,489	"	عدس
Animal & Vegetable Oils	"	8,220	4,393	15,470	9,849	"	زيوت حيوانية ونباتية
Spices	"	323	697	2,546	1,853	"	بهارات
Rice	"	9,645	2,313	6,392	1,602	"	ارز
Others	VALUE	0	18,463	0	24,212	قيمة	اخرى
Total			123,438		161,659		المجموع
Beverages & Tobacco:							المشروبات والتبغ
Soft Drinks	M.T	192	2,792	2,474	828	طن متري	مشروبات معدنية
Cigarettes	"	16	326	38	5,084	"	سجائر
Tobacco	"	620	3,513	960	6,144	"	تبغ
Others	VALUE	0	0	0	0	قيمة	اخرى
Total			6,631		12,056		المجموع

Commodity	UNIT	2004 (يناير - مارس) (Jan. - March.) 2004		2005 (يناير - مارس) (Jan. - March) 2005		الوحدة	السلع
		الكمية Qty.	القيمة Value	الكمية Qty.	القيمة Value		
Machinery & Equipment:							الات ومعدات
Non-Electrical Appliances	M.T	27,096	91,495	25,867	2,770	طن متري	الات غير كهربائية
Electrical Appliances	"	3,735	33,610	10,551	4,341	"	الات كهربائية
Refrigerators	NO.	4,902	2,252	13,064	30	عدد	ثلاجات
Air Conditioners	"	6,389	3,006	12,301	69,794	"	مكيفات هواء
Machinery Spare Parts	VALUE	0	51,730	0	95,439	قيمة	قطع غيار الات
T.V., Radios, Recorders & Tapes, etc.	"	0	38,799	0	136,805	"	تلفزيونات ورايويوهات وشرطه ومسجلات واجهزة اتصال
Dry Batteries	NO.	51,000	17	700,000	110	عدد	بطاريات جافه
Accumulators	"	1,268,805	2,245	79,979	3,532	"	بطاريات
Tractors	"	781	3,906	13,064	42,296	"	جرارات
Ovens	"	1,519	91	1,773	11,901	"	افران
Others	VALUE	0	4,161	0	2,530	قيمة	اخرى
Total			231,312		369,548		المجموع
Transport Equipment:							وسائل نقل
Railway Locomotives	NO.	0	0	0	2,372	عدد	قاطرات
Railway Wagons	"	63	4,760	0	0	"	عربات قطارات
Motor Cars	"	6,688	23,054	5,820	30,849	"	عربات صوالين
Trucks & Lorries	"	5,604	41,309	6,907	57,330	"	شاحنات و لواري
Buses	"	480	4,355	88	791	"	بصات
Tyres & Tubes	"	444,150	9,900	706,825	15,668	"	انابيب واطارات
Auto-Spare Parts	VALUE	0	31,668	0	34,958	قيمة	قطع غيار عربات
Motor-Cycles	NO.	2,233	1,208	1,755	1,141	عدد	دراجات بخارية
Bicycles	"	27,473	2,033	51,652	1,831	"	دراجات
Aircrafts	"	11	1,846	1	375	"	طائرات
Aircraft Spare Parts	VALUE	0	1,067	0	1,317	قيمة	قطع غيار طائرات
Locomotive Spare Parts	"	0	2,047	0	2,903	"	قطع غيار قاطرات
Ferries & Steamers	NO.	7	4,087	1	56	عدد	مراكب بخارية ومعدات
Others	VALUE	0	1,988	0	1,189	قيمة	اخرى
Total			129,322		150,780		المجموع
Textiles:							منسوجات
Yarn	M.T	27	108	386	1,191	طن متري	غزل
Sewing Threads	"	52	353	39	179	"	خيوط حياكه
Woven Synthetic Fabric	"	3,980	17,869	4,604	19,786	"	اقمشة من حرير صناعي
Woven Cotton Fabrics	"	25	108	1	20	"	اقمشة من قطن
Woven Flax Fabrics	"	351	306	509	490	"	اقمشة من كتان
Man-Made Filament & Staple	"	8	50	2	5	"	منسوجات من شعيرات تركيبية
Waddig Of Textile Materials	"	498	740	272	501	"	حشو من مواد نسيجية
Carpets	VALUE	0	85	0	278	قيمة	سجاد
Special Woven Fabrics	M.T	214	1,387	390	3,787	طن متري	منسوجات بصفات خاصة
Knitted Or Crocheted Fabrics	"	0	0	0	0	"	اقمشة مصنرة
Ready Made Clothes	VALUE	0	14,467	0	23,599	قيمة	ملبوسات جاهزة
Others	"	0	346	0	235	"	اخرى
Total			35,819		50,071		المجموع
Grand Total			869,252		1,182,835		المجموع الكلي

Commodity	UNIT	2004 (يناير - مارس) (Jan. - March.) 2004		2005 (يناير - مارس) (Jan. - March) 2005		الوحدة	السلع
		الكمية Qty.	القيمة Value	الكمية Qty.	القيمة Value		
Raw Materials:							مواد خام
Petroleum Products	M.T	54,797	17,017	72,740	23,497	طن متري	منتجات بترولية
Raw Plastic	"	14,409	12,930	10,773	189	"	خام البلاستيك
Raw Rubber	"	297	820	310	14,857	"	خام المطاط
Tallow	"	2,316	9,467	10,294	535	"	شحوم
Seeds For Sowing	"	225	388	690	667	"	بذور وتقاوى
Packing Paper	"	258	78	622	6,687	"	ورق تغليف
Others	VALUE	0	7,175	0	0	قيمة	اخرى
Total			47,875		46,432		المجموع
Chemicals:							مواد كيميائية
Medical & Pharmaceutical Products	VALUE	0	23,536	0	23,044	قيمة	ادوية ومعدات طبية وصيدلانية
Chemicals Products	"	0	20,327	0	698	"	عناصر كيميائية ومركباتها
Fertilizers	M.T	11,105	2,211	28,365	8,807	طن متري	اسمدة
Tanning & Dyeing Materials	"	2,187	2,261	1,740	578	"	مواد للصبغة والصبغة والتلوين
Perfumes & Cosmetics	"	3,980	6,751	4,193	27,046	"	عطور ومستحضرات تجميل
Explosives	"	843	2,221	127	9,047	"	مفرقات
Insecticides	"	260	1,722	125	2,643	"	مبيدات حشرية
Others	VALUE	0	8,023	0	9,857	قيمة	اخرى
Total			67,052		81,720		المجموع
Manufactured Goods:							مصنوعات
Leather Products.	M.T	512	1,137	973	4,050	طن متري	مصنوعات الجلود
Manufactured Rubber	"	263	643	221	25,435	"	مصنوعات المطاط
Manufactured Plastic	"	6,851	16,977	9,672	5,921	"	مصنوعات البلاستيك
Manufactured Wood & Cork	"	19,174	6,882	20,510	9,447	"	مصنوعات خشب والفلين
Glass & Classware	"	8,796	5,681	22,653	8,147	"	مصنوعات الزجاج
Iron & Steel	"	95,777	52,511	1,014,999	133,109	"	حديد وصلب
Manufactured Metal	"	4,273	10,751	7,419	9,491	"	مصنوعات المعادن
Footwear	VALUE	0	5,004	0	1,818	قيمة	احذية
Jute & Sacks	NO.	40,235,966	31,997	4,523,955	17,210	عدد	خيش وجوالات
Books, Magazines, And Newspapers	M.T	470	4,860	660	18,782	طن متري	كتب ومجلات وجراند
Cement & Asbestos Pipes	"	424	28,481	164,995	468	"	اسمنت ومواسير اسبستس
Scientific Equipments	VALUE	0	23,305	0	9,274	قيمة	اجهزة علمية
Paper Products	M.T	7,435	11,067	10,565	11,463	طن متري	مصنوعات الورق
Ceramic Products	"	15,988	7,062	16,193	30,272	"	مصنوعات الخزف
Toys & Sport Goods	VALUE	0	5,216	0	4,240	قيمة	لعب اطفال وادوات رياضيه
Others	"	0	16,229	0	21,442	"	اخرى
Total			227,803		310,569		المجموع

جدول رقم (5) TABLE NO.
الواردات حسب القطر خلال الفترة يناير - مارس 2005 (شهرية)
Imports By Country During Jan - March 2005 (Monthly)
(القيمة بالآلاف الدولارات)
(Value In US\$.000'S)

Countries	يناير	فبراير	مارس	المجموع	الاقطار
	Jan.	Feb.	March	Total	
	القيمة	القيمة	القيمة	القيمة	
	Value	Value	Value	Value	
Industrial Countries :					الدول الصناعية :
Australia	8,994	17,005	14,659	40,658	استراليا
Austria	21	21	909	951	النمسا
Belgium	954	1,383	3,601	5,938	بلجيكا
Canada	64	819	8,831	9,714	كندا
Denmark	166	291	833	1,290	الدنمارك
Finland	-	75	91	166	فنلندا
France	611	2,689	2,426	5,726	فرنسا
Germany	2,847	5,638	6,923	15,408	المانيا
Greece	171	1,125	1,189	2,485	اليونان
Ireland	547	532	-	1,079	ايرلندا
Italy	1,701	13,507	6,451	21,659	إيطاليا
Japan	8,830	19,006	22,268	50,104	اليابان
Netherland	1,121	978	2,162	4,261	هولندا
New Zealand	314	-	485	799	نيوزيلندا
Norway	-	62	-	62	النرويج
Portugal	16	15	265	296	البرتغال
Spain	255	353	210	818	اسبانيا
Sweden	1,057	1,157	2,539	4,753	السويد
Switzerland	3,490	806	2,384	6,680	سويسرا
United Kingdom	4,182	2,562	3,245	9,989	المملكة المتحدة
United States	37	8,667	4,280	12,984	الولايات المتحدة
Others	-	-	-	0	أخرى
Total	35,378	76,691	83,751	195,820	المجموع
Europe (Others) :					أوروبا (أخرى) :
Bulgaria	261	438	279	978	بلغاريا
Croatia	-	-	-	0	كرواتيا
Cyprus	-	32	-	32	قبرص
Czechoslovakia	401	174	284	859	تشيكوسلوفاكيا
Hungary	-	-	-	0	المجر
Malta	-	-	-	0	مالطا
Poland	201	298	566	1,065	بولندا
Romania	145	237	284	666	رومانيا
Russia	3,347	3,151	2,706	9,204	روسيا
Turkey	1,176	15,035	6,221	22,432	تركيا
Ukraine	1,830	7,820	4,798	14,448	أوكرانيا
Yugoslavia	-	-	-	0	يوغوسلافيا
Others	-	-	-	0	أخرى
Total	7,361	27,185	15,138	49,684	المجموع

Countries	يناير	فبراير	مارس	المجموع	الإقطار
	Jan.	Feb.	March	Total	
	القيمة Value	القيمة Value	القيمة Value	القيمة Value	
Africa :					أفريقيا :
COMESA Countries:-	14,407	22,383	24,151	60,941	دول الكوميسا:
Angola	-	-	-	0	انجولا
Burundi	-	-	-	0	بورندي
Comoros	-	-	-	0	جزر القمر
Congo	-	-	-	0	الكنغو
Djibouti	-	-	-	0	جيبوتي
Egypt	14,234	21,654	22,251	58,139	مصر
Eritrea	-	-	94	94	اريتريا
Ethiopia	-	-	-	0	اثيوبيا
Kenya	2	11	438	451	كينيا
Madagascar	-	-	-	0	مدغشقر
Malawi	-	-	-	0	ملاوي
Mauritius	-	-	-	0	موريشس
Namibia	-	-	887	887	ناميبيا
Rwanda	-	-	-	0	رواندا
Seychelles	-	-	-	0	سيشل
Swaziland	140	588	327	1,055	سوازيلاند
Uganda	-	-	-	0	يوغندا
Zaire (Congo)	-	-	-	0	زائير
Zambia	-	-	-	0	زامبيا
Zimbabwe	31	130	154	315	زمبابوي
Others African Countries	6,785	2,639	3,753	13,177	دول افريقية اخرى:
Algeria	-	-	-	0	الجزائر
Libya	-	-	-	0	ليبيا
Morocco	25	-	232	257	المغرب
Nigeria	-	-	64	64	نيجيريا
Somalia	-	257	-	257	الصومال
South Africa	2,937	2,042	3,363	8,342	جنوب افريقيا
Tunisia	3,691	-	55	3,746	تونس
Others	132	340	39	511	اخرى
Total	21,192	25,022	27,904	74,118	المجموع

Countries	يناير	فبراير	مارس	المجموع	الاقطار
	Jan.	Feb.	March	Total	
	القيمة	القيمة	القيمة	القيمة	
	Value	Value	Value	Value	
Asia :					اسيا :
Bangladesh	-	-	2,725	2,725	بنغلاديش
China	20,520	31,467	28,208	80,195	الصين
Hong Kong	-	69	-	69	هونغ كونج
India	5,148	9,789	22,476	37,413	الهند
Indonesia	1,636	4,686	900	7,222	اندونيسيا
Iran	133	78	526	737	ايران
Malaysia	4,408	2,192	2,094	8,694	ماليزيا
Pakistan	360	918	1,226	2,504	باكستان
Singapore	145	15	998	1,158	سنغافورة
South Korea	4,311	9,179	5,962	19,452	كوريا الجنوبية
Taiwan	39	630	415	1,084	تايوان
Thailand	1,272	1,025	1,280	3,577	تايلاند
Others	317	165	19	501	اخرى
Total	38,289	60,213	66,829	165,331	المجموع
Middle East :					الشرق الاوسط :
Bahrain	-	-	-	0	البحرين
Iraq	-	-	-	0	العراق
Jordan	1,041	1,321	533	2,895	الاردن
Kuwait	-	-	140	140	الكويت
Lebanon	195	181	84	460	لبنان
Oman	119	679	839	1,637	عمان
Qatar	-	-	-	0	قطر
Saudi Arabia	12,646	30,063	40,565	83,274	السعودية
Syria	571	345	7,109	8,025	سوريا
United Arab Emirates	4,612	6,483	8,391	19,486	الامارات العربية المتحدة
Yemen	61	-	19	80	اليمن
Others	-	-	-	0	اخرى
Total	19,245	39,072	57,680	115,997	المجموع
Western Hemisphere :					نصف الكرة الغربي :
Argentina	9	448	1,187	1,644	الارجنتين
Brazil	913	2,398	2,101	5,412	البرازيل
Ecuador	1,329	684	1,177	3,190	الاكوادور
Jamaica	-	-	-	0	جامايكا
Mexico	-	-	-	0	المكسيك
Panama	-	-	-	0	بنما
Others	9	1,089	104	1,202	اخرى
Total	2,260	4,619	4,569	11,448	المجموع
Other Countries	150,430	209,889	210,121	570,440	اقطار اخرى
Grand Total	274,155	442,691	465,992	1,182,838	المجموع الكلي

جدول رقم (6) TABLE NO.(6)
الواردات حسب الاقطار والسلع خلال (يناير- مارس) 2005
Imports By Country & Commodity During (Jan. - March) 2005
(القيمة بالآلاف الدولارات)
(Value In US.\$ 000 ' S)

Countries	بن Coffee	شاي Tea	قمح ودقيق قمح Wheat & Wheat Flour	مواد غذائية اخرى Other Food Stuffs	مشروبات وتبغ Beverages & Tobacco	منتجات بترولية Petroleum Products	مواد خام Raw Materials	الكيمواويات Chemicals	مصنوعات Manuf. Goods	آلات ومعدات Machinery & Equip.	وسائل نقل Transport Equip.	المنسوجات Textiles	أخرى Other	المجموع Total	الاقطار
Industrial Countries:															الدول الصناعية:-
Austria	-	-	-	-	-	-	-	-	638	133	180	-	-	951	النمسا
Australia	-	-	37,188	638	-	-	-	-	1,973	53	806	-	-	40,658	استراليا
Belgium	-	-	-	12	-	-	-	-	115	5,498	151	-	162	5,938	بلجيكا
Canada	-	-	7,967	-	-	-	33	-	64	1,650	-	-	-	9,714	كندا
Switzerland	-	-	-	6	-	-	6	335	2,531	2,365	125	1,312	-	6,680	سويسرا
Denmark	-	-	-	322	-	-	-	146	-	813	-	-	9	1,290	الدنمارك
Germany	-	-	-	712	139	-	970	898	2,273	6,764	3,407	43	202	15,408	ألمانيا
Spain	-	8	-	34	-	-	-	60	701	3	1	-	11	818	اسبانيا
Finland	-	-	-	-	-	-	-	-	166	-	-	-	-	166	فنلندا
France	-	-	-	-	-	-	-	433	85	2,965	1,971	-	272	5,726	فرنسا
United Kingdom	-	-	-	185	600	-	17	643	3,025	2,968	2,550	1	-	9,989	المملكة المتحدة
Greece	-	-	-	39	-	-	-	38	199	1,079	342	-	788	2,485	اليونان
Ireland	-	-	-	1,079	-	-	-	-	-	-	-	-	-	1,079	ايرلندا
Italy	-	-	-	69	-	1	-	311	903	18,154	1,928	-	293	21,659	ايطاليا
Japan	-	-	-	-	-	-	-	112	653	9,651	39,685	1	2	50,104	اليابان
Netherlands	-	-	-	584	-	50	-	289	367	2,039	791	-	141	4,261	هولندا
Norway	-	-	-	-	-	-	10	52	-	-	-	-	-	62	النرويج
Portugal	-	-	-	-	-	-	-	-	253	43	-	-	-	296	البرتغال
New Zealand	-	-	-	457	-	-	-	28	70	244	-	-	-	799	نيوزيلندا
Sweden	-	-	-	-	7	-	-	90	2,939	1,375	20	-	322	4,753	السويد
United States	-	-	8,823	2,495	88	-	-	2	657	877	42	-	-	12,984	الولايات المتحدة
Total	0	8	53,978	6,632	834	51	1,036	3,437	17,612	56,674	51,999	1,357	2,202	195,820	المجموع
Europe (Others) :															اوربا (أخرى):-
Bulgaria	-	-	-	64	25	16	4	-	466	130	237	-	36	978	بلغاريا
Czechoslovakia	-	-	-	-	-	-	-	-	-	26	833	-	-	859	تشيكوسلوفاكيا
Cyprus	-	-	-	-	-	-	-	-	-	32	-	-	-	32	قبرص
Hungary	-	-	-	-	-	-	-	-	-	-	-	-	-	0	المجر
Poland	-	-	-	52	-	-	-	1	865	133	14	-	-	1,065	بولندا
Romania	-	-	-	-	-	-	-	-	666	-	-	-	-	666	رومانيا
Russia	-	-	-	-	-	-	-	-	6,546	384	2,274	-	-	9,204	روسيا
Turkey	-	-	-	1,282	-	-	194	26	17,826	2,318	709	77	-	22,432	تركيا
Ukraine	-	-	3,573	-	-	-	-	-	9,767	224	191	-	693	14,448	أوكرانيا
Total	0	0	3,573	1,398	25	16	198	27	36,136	3,247	4,258	77	729	49,684	المجموع

Countries	بن Coffee	شاي Tea	قمح ودقيق Wheat & Wheat Flour	مواد غذائية اخرى Other Food Stuffs	مشروبات وتبغ Beverages & Tobacco	منتجات بترولية Petroleum Products	مواد خام Raw Materials	الكيمائيات Chemicals	مصنوعات Manuf. Goods	آلات ومعدات Machinery & Equip.	وسائل نقل Transport Equip.	المنسوجات Textiles	اخرى Other	المجموع Total	الاقطار
Africa :															أفريقيا :
COMESA Countries:--	0	398	35	1,707	346	3,518	732	6,018	38,505	7,091	1,637	64	890	60,941	دول الكوميسا:
Djibuti	-	-	-	-	-	-	-	-	-	-	-	-	-	0	جيبوتي
Ethiopia	-	-	-	-	-	-	-	-	-	-	-	-	-	0	اثيوبيا
Kenya	-	337	35	-	-	-	-	-	65	5	9	-	-	451	كينيا
Uganda	-	-	-	-	-	-	-	-	-	-	-	-	-	0	يوغندا
Zaire (Congo)	-	-	-	-	-	-	-	-	-	-	-	-	-	0	زائير
Zimbabwe	-	-	-	-	315	-	-	-	-	-	-	-	-	315	زيمبابوي
Egypt	-	61	-	1,654	31	3,518	732	6,010	37,676	6,663	966	64	764	58,139	مصر
Zambia	-	-	-	-	-	-	-	-	-	-	-	-	-	0	زامبيا
Rwanda	-	-	-	-	-	-	-	-	-	-	-	-	-	0	رواندا
Burundi	-	-	-	-	-	-	-	-	-	-	-	-	-	0	بورندي
Seychelles	-	-	-	-	-	-	-	-	-	-	-	-	-	0	سيشيل
Eritria	-	-	-	-	-	-	-	-	-	-	94	-	-	94	اريتريا
Malawi	-	-	-	-	-	-	-	-	-	-	-	-	-	0	ملاوي
Mauriyus	-	-	-	-	-	-	-	-	-	-	-	-	-	0	موريشص
Angola	-	-	-	-	-	-	-	-	-	-	-	-	-	0	انجولا
Comoros	-	-	-	-	-	-	-	-	-	-	-	-	-	0	جزر القمر
Madagascar	-	-	-	-	-	-	-	-	-	-	-	-	-	0	مدغشقر
Swaziland	-	-	-	-	-	-	-	8	764	157	-	-	126	1,055	سوازيلاند
Namibia	-	-	-	53	-	-	-	-	-	266	568	-	-	887	ناميبيا
Congo	-	-	-	-	-	-	-	-	-	-	-	-	-	0	الكونغو
Others African Countries:-	0	0	0	9	0	0	38	3,950	6,826	1,317	103	0	423	12,666	دول افريقية اخرى:
Libya	-	-	-	-	-	-	-	-	-	-	-	-	-	0	ليبيا
Nigeria	-	-	-	-	-	-	-	48	16	-	-	-	-	64	نيجيريا
Morocco	-	-	-	9	-	-	-	-	16	232	-	-	-	257	المغرب
Tunisia	-	-	-	-	-	-	-	3,691	55	-	-	-	-	3,746	تونس
Algeria	-	-	-	-	-	-	-	-	-	-	-	-	-	0	الجزائر
Somalia	-	-	-	-	-	-	-	-	257	-	-	-	-	257	الصومال
South Africa	-	-	-	-	-	-	38	211	6,482	1,085	103	-	423	8,342	جنوب افريقيا
Total	0	398	35	1,716	346	3,518	770	9,968	45,331	8,408	1,740	64	1,313	73,607	المجموع

Countries	بن Coffee	شاي Tea	قمح ودقيق قمح Wheat & Flour	مواد غذائية اخرى Other Food Stuffs	مشروبات وتبغ Beverages & Tobacco	منتجات بترولية Petroleum Products	مواد خام Raw Materials	الكيمواويات Chemicals	مصنوعات Manuf. Goods	آلات ومعدات Machinery & Equip.	وسائل نقل Transport Equip.	المنسوجات Textiles	أخرى Other	المجموع Total	الإقطار
Asia:															اسيا:-
Bangladesh	-	-	-	-	-	-	-	-	2,359	-	-	366	-	2,725	بنغلاديش
China	-	-	-	308	1,091	-	345	3,237	34,716	17,141	5,031	18,326	-	80,195	الصين
Hong Kong	-	-	-	-	-	-	-	-	38	31	-	-	-	69	هونغ كونج
Indonesia	-	-	-	1,153	-	-	13	78	4,474	768	9	727	-	7,222	اندونيسيا
India	-	5	9,330	468	210	-	2	676	19,391	2,776	3,582	756	217	37,413	الهند
Iran	-	-	-	-	-	-	-	22	-	98	617	-	-	737	ايران
S.Korea	-	-	-	22	-	-	72	556	823	12,503	5,028	314	134	19,452	كوريا الجنوبية
Malaysia	-	-	-	3,250	-	-	1,401	310	1,387	2,346	-	-	-	8,694	ماليزيا
Pakistan	-	-	-	15	-	-	-	332	299	90	103	1,665	-	2,504	باكستان
Singapore	-	-	-	28	-	-	13	1	984	132	-	-	-	1,158	سنغافورة
Thailand	-	-	-	74	10	-	89	37	546	1,630	961	230	-	3,577	تايلاند
Taiwan	-	-	-	-	-	-	-	-	130	891	13	50	-	1,084	تايوان
Total	0	5	9,330	5,318	1,311	0	1,935	5,249	65,147	38,406	15,344	22,434	351	164,830	المجموع
Middle East:															الشرق الاوسط:-
Arab Emirrates	-	-	-	913	6	92	72	1,984	4,272	4,111	3,463	4,338	235	19,486	الامارات العربية
Bahrain	-	-	-	-	-	-	-	-	-	-	-	-	-	0	البحرين
Iraq	-	-	-	-	-	-	-	-	-	-	-	-	-	0	العراق
Jordan	-	-	-	37	-	-	4	1,636	837	77	193	111	-	2,895	الاردن
Kuwait	-	-	-	-	-	-	140	-	-	-	-	-	-	140	الكويت
Lebanon	-	-	-	26	7	-	-	93	262	59	-	-	13	460	لبنان
Oman	-	-	-	-	-	-	95	23	1,221	298	-	-	-	1,637	عمان
Qatar	-	-	-	-	-	-	-	-	-	-	-	-	-	0	قطر
Saudi Arabia	-	398	540	2,322	638	411	383	2,859	39,353	14,428	16,078	5,864	-	83,274	السعودية
Syria	-	-	6,605	58	-	-	5	86	220	99	30	595	327	8,025	سوريا
Yemen	-	-	-	10	-	-	-	-	61	9	-	-	-	80	اليمن
Total	0	398	7,145	3,366	651	503	699	6,681	46,226	19,081	19,764	10,908	575	115,997	المجموع
Western Hemisphere:															نصف الكرة الغربي:-
Argentina	-	-	1,147	305	-	-	-	9	30	153	-	-	-	1,644	الارجنتين
Brazil	-	-	-	7	2,860	-	-	-	-	2,506	39	-	-	5,412	البرازيل
Ecuador	-	-	-	38	-	-	57	329	499	1,553	487	19	208	3,190	الاكوادور
Mexico	-	-	-	-	-	-	-	-	-	-	-	-	-	0	المكسيك
Panama	-	-	-	-	-	-	-	-	-	-	-	-	-	0	بنما
Total	0	0	1,147	350	2,860	0	57	338	529	4,212	526	19	208	10,246	المجموع
Other Countries	4,888	4,057	17,825	38,567	6,029	19,409	18,240	56,026	94,424	237,725	55,967	14,977	4,555	572,689	اقطار اخرى
Grand Total	4,888	4,866	93,033	57,347	12,056	23,497	22,935	81,726	305,405	367,753	149,598	49,836	9,933	1,182,873	المجموع الكلي

جدول رقم (7) TABLE NO.(7)
الواردات الحكومية بالسلع خلال الفترة يناير - مارس 2005م (شهريا)
Government Imports By Commodity During Jan - March. 2005 (Monthly)
(القيمة بآلاف الدولارات)
(Value In US.\$000'S)

Countries	يناير	فبراير	مارس	المجموع	الاقطار
	Jan.	.Feb	March	Total	
	القيمة	القيمة	القيمة	القيمة	
	Value	Value	Value	Value	
Foodstuffs :					مواد غذائية :
Wheat	-	-	-	0	قمح
Wheat Flour	-	-	-	0	دقيق قمح
Sugar	-	-	1	1	سكر
Tea	-	2	2	4	شاي
Coffee	-	-	-	0	بن
Dairy Products	-	-	-	0	منتجات الالبان
Fish & Canned Fish	-	-	-	0	اسماك ومعلبات الاسماك
Meat & Meat Products	-	-	-	0	لحوم ومنتجاتها
Fruits & Fruit Products	-	-	-	0	فواكه ومنتجاتها
Vegetable & Veget. Products	-	-	-	0	خضروات ومنتجاتها
Confectionery, Sweets & Biscuits	-	-	-	0	حلويات وبسكويت
Lentils	-	-	-	0	عدس
Animal & Veget. Oils	-	-	-	0	زيوت حيوانية ونباتية
Spices	-	-	-	0	بهارات
Rice	-	2	2	4	ارز
Others	-	26	26	52	اخرى
Total	0	30	31	61	المجموع
Beverages & Tobacco :					المشروبات والتبغ :
Soft Drinks	-	27	116	143	مشروبات معدنية
Cigarettes	-	-	-	0	سجائر
Tobacco	-	-	-	0	تبغ
Others	-	-	-	0	اخرى
Total	0	27	116	143	المجموع
Raw Materials :					مواد خام :
Petroleum Products	11,563	3	2,437	14,003	منتجات بترولية
Raw Plastic	-	126	316	442	خام البلاستيك
Raw Rubber	-	-	-	0	خام المطاط
Tallow	-	-	-	0	شحوم
Seeds For Sowing	-	-	-	0	بذور وتقاوى
Packing Paper	-	-	-	0	ورق تغليف
Others	-	-	-	0	اخرى
Total	11,563	129	2,753	14,445	المجموع

Countries	يناير	فبراير	مارس	المجموع	الإقطـسار
	Jan.	.Feb	March	Total	
	القيمة	القيمة	القيمة	القيمة	
	Value	Value	Value	Value	
Chemicals :					مواد كيمياوية :
Medical & Pharmaceutical Products	1,004	313	804	2,121	ادوية ومعدات طبية وصيدلية
Chemical Products	480	201	216	897	عناصر كيمياوية ومركباتها
Fertilizers	3,691	1,928	2,705	8,324	اسمدة
Tanning & Dyeing Materials	6	4	62	72	مواد للداغة والصباغة والتلوين
Perfumes & Cosmetics	-	-	-	0	عطور ومستحضرات تجميل
Explosives	-	-	-	0	مفرقات
Insecticides	-	-	-	0	مبيدات حشرية
Others		20	1	21	أخرى
Total	5,181	2,466	3,788	11,435	المجموع
Manufactured Goods :					مصنوعات :
Leather Products	4	-	33	37	مصنوعات الجلود
Manufactured Rubber	24	3	12	39	مصنوعات المطاط
Manufactured Plastics	8	100	124	232	مصنوعات البلاستيك
Manufactured Wood & Cork	-	17	22	39	مصنوعات خشب وفلين
Glass & Glassware	1	106	8	115	مصنوعات الزجاج
Iron & Steel	115	6,765	2,238	9,118	حديد وصلب
Manufactured Metal	102	138	377	617	مصنوعات المعادن
Footwear	-	1	-	1	أحذية
Jute & Sacks	-	-	2,441	2,441	خيش وجالات
Books, Magazines, And Newspapers	332	608	270	1,210	كتب ومجلات وجراند
Cement & Asbestos Pipes	-	139	-	139	أسمنت ومواسير اسبستس
Scientific Equipments	376	5,206	5,545	11,127	أجهزة علمية
Paper Products	10	41	79	130	مصنوعات الورق
Ceramic Products	-	53	74	127	مصنوعات الخزف
Toys & Sport Goods	-	-	-	0	لعاب اطفال وأدوات رياضية
Others	316	228	6,554	7,098	أخرى
Total	1,288	13,405	17,777	32,470	المجموع

Countries	يناير	فبراير	مارس	المجموع	الاقطار
	Jan.	.Feb	March	Total	
	القيمة Value	القيمة Value	القيمة Value	القيمة Value	
Machinery & Equipment :					آلات ومعدات :-
Non-Electrical Appliances	275	14,393	2,074	16,742	آلات غير كهربائية
Electrical Appliances	208	760	682	1,650	آلات كهربائية
Refrigerators	-	-	1	1	ثلاجات
Air Conditioners	-	192	194	386	مكيفات هواء
Machinery Spare Parts	2,462	1,303	5,178	8,943	قطع غيار آلات
T.V., Radios, Recorders & Tapes, etc.	88	1,035	336	1,459	تلفزيونات و راديوهات و اشربة و مسجلات و اجهزة اتصال
Dry Batteries	-	-	-	0	بطاريات جافه
Accumulators	2	-	17	19	بطاريات
Tractors	144	173	2,290	2,607	جرارات
Ovens	-	-	-	0	افران
Others	-	-	-	0	أخرى
Total	3,179	17,856	10,772	31,807	المجموع
Transport Equipment :					وسائل نقل :
Railway Locomotives	-	-	-	0	قطارات
Railway Wagons	-	-	-	0	عربات قطارات
Motor Cars	91	756	1,647	2,494	عربات صوالين
Trucks & Lorries	42	74	4,254	4,370	شاحنات و لواري
Buses	-	-	-	0	بصات
Tyres & Tubes	58	32	37	127	انابيب و اطارات
Auto Spare Parts	259	634	662	1,555	قطع غيار عربات
Motor-Cycles	-	-	188	188	دراجات بخارية
Bicycles	-	-	-	0	دراجات
Aircrafts	-	-	19	19	طائرات
Aircraft Spare Parts	2	-	-	2	قطع غيار طائرات
Locomotive Spare Parts	1	58	54	113	قطع غيار قطارات
Ferries & Steamers	-	7	-	7	مراكب بخارية و معديات
Others	-	-	-	0	أخرى
Total	453	1,561	6,861	8,875	المجموع
Textiles :					منسوجات :
Yarn	-	-	-	0	غزل
Sewing Threads	-	-	-	0	خيوط حياكه
Woven Synthetic Fabric	-	-	-	0	اقمشة من حرير صناعي
Woven Cotton Fabrics	-	-	-	0	اقمشة من قطن
Woven Flax Fabrics	-	-	366	366	اقمشة من كتان
Man-Made Filament & Staple	-	-	-	0	منسوجات من شعيرات تركيبية
Wadding Of Textile Materials	-	-	-	0	حشو من مواد نسيجية
Carpets	-	-	2	2	سجاد
Special Woven Fabrics	9	-	-	9	منسوجات بصفات خاصة
Knitted Or Crocheted Fabrics	-	-	-	0	اقمشة مصنرة
Ready Made Clothes	30	9	3	42	ملبوسات جاهزة
Others	-	-	-	0	أخرى
Total	39	9	371	419	المجموع
Others	3,450	358	735	4,543	أخرى
Grand Total	25,153	35,841	43,204	104,198	المجموع الكلي

جدول رقم (8) TABLE NO.(8)
الواردات الحكومية حسب القطر خلال الفترة يناير - يونيو 2005 (شهرياً)
Government Imports By Country During Jan - June 2005 (Monthly)
(القيمة بالآلاف الدولارات)
(Value In US.\$000'S)

Countries	يناير	فبراير	مارس	المجموع	الاقطار
	Jan.	Feb.	March	Total	
	القيمة	القيمة	القيمة	القيمة	
	Value	Value	Value	Value	
Industrial Countries:					الدول الصناعية:-
Australia	-	-	-	0	استراليا
Austria	-	-	-	0	النمسا
Belgium	-	-	-	0	بلجيكا
Canada	-	-	-	0	كندا
Denmark	-	-	29	29	الدنمارك
Finland	-	-	-	0	فنلندا
France	-	-	-	0	فرنسا
Germany	79	444	1,181	1,704	المانيا
Greece	-	-	-	0	اليونان
Ireland	-	-	-	0	ايرلندا
Italy	-	11,341	148	11,489	ايطاليا
Japan	106	1,096	3,850	5,052	اليابان
Netherland	144	524	-	668	هولندا
Norway	-	-	-	0	النرويج
Portugal	-	-	-	0	البرتغال
Spain	-	-	-	0	اسبانيا
Sweden	-	-	234	234	السويد
Switzerland	-	-	-	0	سويسرا
United Kingdom	308	53	218	579	المملكة المتحدة
United States	-	-	7	7	الولايات المتحدة
Others	-	-	-	0	أخرى
Total	637	13,458	5,667	19,762	المجموع
Europe (Others) :					اوربا (أخرى) :
Bulgaria	-	-	-	0	بلغاريا
Cyprus	-	-	-	0	قبرص
Czechoslovakia	-	-	-	0	تشكوسلوفاكيا
Hungary	-	-	-	0	المجر
Poland	-	-	-	0	بولندا
Romania	-	-	-	0	رومانيا
Russia	-	-	-	0	روسيا
Turkey	144	6,388	135	6,667	تركيا
Ukraine	-	-	-	0	اكرانيا
Others	-	-	-	0	أخرى
Total	144	6,388	135	6,667	المجموع
Africa :					أفريقيا :
Djibouti	-	-	-	0	جيبوتي
Ethiopia	-	-	-	0	اثيوبيا
Kenya	-	-	-	0	كينيا
Libya	-	-	-	0	ليبيا
Morocco	-	-	-	0	المغرب
South Africa	-	127	62	189	جنوب افريقيا
Tunisia	3,691	-	-	3,691	تونس
Uganda	-	-	-	0	يوغندا
Zaire	-	-	-	0	زائير
Zimbabwe	-	-	-	0	زمبابوي
Others	-	-	-	0	أخرى
Total	3,691	127	62	3,880	المجموع

Countries	يناير	فبراير	مارس	المجموع	الاقطار
	Jan.	Feb.	March	Total	
	القيمة	القيمة	القيمة	القيمة	
	Value	Value	Value	Value	
Asia :					اسيا :
Bangladesh	-	-	2,725	2,725	بنغلاديش
China	47	-	902	949	الصين
Hong Kong	-	-	-	0	هونج كونج
India	27	647	287	961	الهند
Indonesia	-	-	-	0	اندونيسيا
Iran	-	-	-	0	ايران
Malaysia	-	-	-	0	ماليزيا
Pakistan	-	-	33	33	باكستان
Singapore	-	-	-	0	سنغافورة
South Korea	-	22	-	22	كوريا الجنوبية
Taiwan	-	-	-	0	تايوان
Thailand	-	115	-	115	تايلاند
Others	-	-	-	0	أخرى
Total	74	784	3,947	4,805	المجموع
Middle East :					الشرق الأوسط :
United Arab Emirates	-	38	154	192	الإمارات العربية المتحدة
Bahrain	-	-	-	0	البحرين
Egypt	36	2,067	5,458	7,561	مصر
Iraq	-	-	-	0	العراق
Jordan	-	-	-	0	الأردن
Kuwait	-	-	-	0	الكويت
Lebanon	32	46	8	86	لبنان
Oman	-	-	-	0	عمان
Qatar	-	-	-	0	قطر
Saudi Arabia	283	128	9,061	9,472	السعودية
Syria	-	-	-	0	سوريا
Yemen	-	-	-	0	اليمن
Others	-	-	-	0	أخرى
Total	351	2,279	14,681	17,311	المجموع
Western Hemisphere :					نصف الكرة الغربي :
Argentina	-	-	-	0	الأرجنتين
Brazil	-	-	-	0	البرازيل
Ecuador	-	-	67	67	الإكوادور
Jamaica	-	-	-	0	جامايكا
Mexico	-	-	-	0	المكسيك
Panama	-	-	-	0	بنما
Others	-	-	-	0	أخرى
Total	0	0	67	67	المجموع
Other Countries	20,256	12,805	18,645	51,706	اقطار اخرى :-
Grand Total	25,153	35,841	43,204	104,198	المجموع الكلى