

Bank of Sudan

بنك السودان

Statistics Directorate

ادارة الاحصاء



الموجز الاحصائي للتجارة الخارجية
Foreign Trade Statistical Digest

January-March 2004

يناير - مارس ٢٠٠٤م

Issue: 1

العدد : ١

Volume: 41

المجلد : ٤١

Foreign Trade Statistical Digest

Contents			
	الجدول Table	الصفحة Page	
Introduction		i	
Trade Balance During 2002 - (January - March) 2004		ii	(-) -
Section (A) Exports			
Summary of Exports by Commodity During (January - March) 2004	1	1	(-)
Exports By commodity During (January - March) 2004 (Monthly)	2	2	() (-)
Exports by commodity (Quarterly) During (January - March) 2004	3	3	() (-)
Export By commodity During the Period (January - March) 2003 - 2004	4	4	- (-)
Exports By country During the Period (January - March) 2004 (Monthly)	5	5-6	() (-)
Exports By country & Commodity During (January - March) 2004 (Monthly)	6	7-9	(-)
Section (B) Imports			
Summary of Imports By commodity During (January - March) 2004	1	10	(-)
Imports By commodity During the Period (January - March) 2004 (Monthly)	2	11-13	() (-)
Imports By commodity (Quarterly) During the Period (January - March) 2004	3	14-16	() (-)
Import By commodity During the Period (January - March) 2003 - 2004	4	17-19	- (-)
Imports By country During the Period (January - March) 2004 (Monthly)	5	20-22	() (-)
Imports By country and commodity During the Period (January - March) 2004	6	23-25	(-)
Government Imports by commodity during (January - March) 2004 (Monthly)	7	26-28	() (-)
Government Imports by Country during the Period (January - March) 2004 (Monthly)	8	29-30	() (-)

المقدمة

تعتمد إحصاءات التجارة الخارجية المدرجة في هذا الموجز علي أرقام الصادرات والواردات التي تم تسجيلها في المحطات الجمركية المتواجدة في بور تسودان ، جوبا ، وادي حلفا ، كسلا ، الجنينة ، باسندة ، الكرمك ، قيسان ، مليط ، لوكدى، القلابات، العبيدية، دنقلا، حمرة الشيخ، أبوحمدة، ام دافوق، القصارف ، والحاويات سوبا. وتشتمل أيضاً علي الصادرات والواردات التي تمت عن طريق مطار الخرطوم وبوستة الخرطوم العمومية . ويعتبر ميناء بور تسودان المنفذ الرئيسي الذي تتم عن طريقه معظم تجارة البلاد الخارجية.

تحسب الواردات علي أساس (سيف) أي أن القيمة تمثل ثمن البضاعة زائداً تكلفة التأمين والترحيل حتى ميناء الوصول. أما الصادرات فهي مبنية علي أساس (فوب) أي أن قيمة البضاعة لا تشمل تكلفة التأمين و الترحيل.

الجدير بالذكر أن إحصاءات التجارة الخارجية لا تشمل قيم الهدايا، الأمتعة الشخصية وما يتم استتجاره لأغراض العرض لفترة لا تتعدى ستة أشهر، غير ان قيم التاجير تظهر ضمن احصاءات ميزان المدفوعات.

Introduction

The foreign trade statistics presented here, cover exports and imports registered at the custom's stations in Port Sudan, -the main port-, Juba, Wadi Halfa, Kassala, Elgeneina, Bassunda, Elkurmuk, Geisan, Muleet, Lokadi, El Galabat, Alabedia, Dongola, Hamart Elsheikh, Abu Hamed, Aum Dafug, Elgadaref and Sooba. They also include the exports and the imports channeled through Khartoum Airport and Post Office in Khartoum.

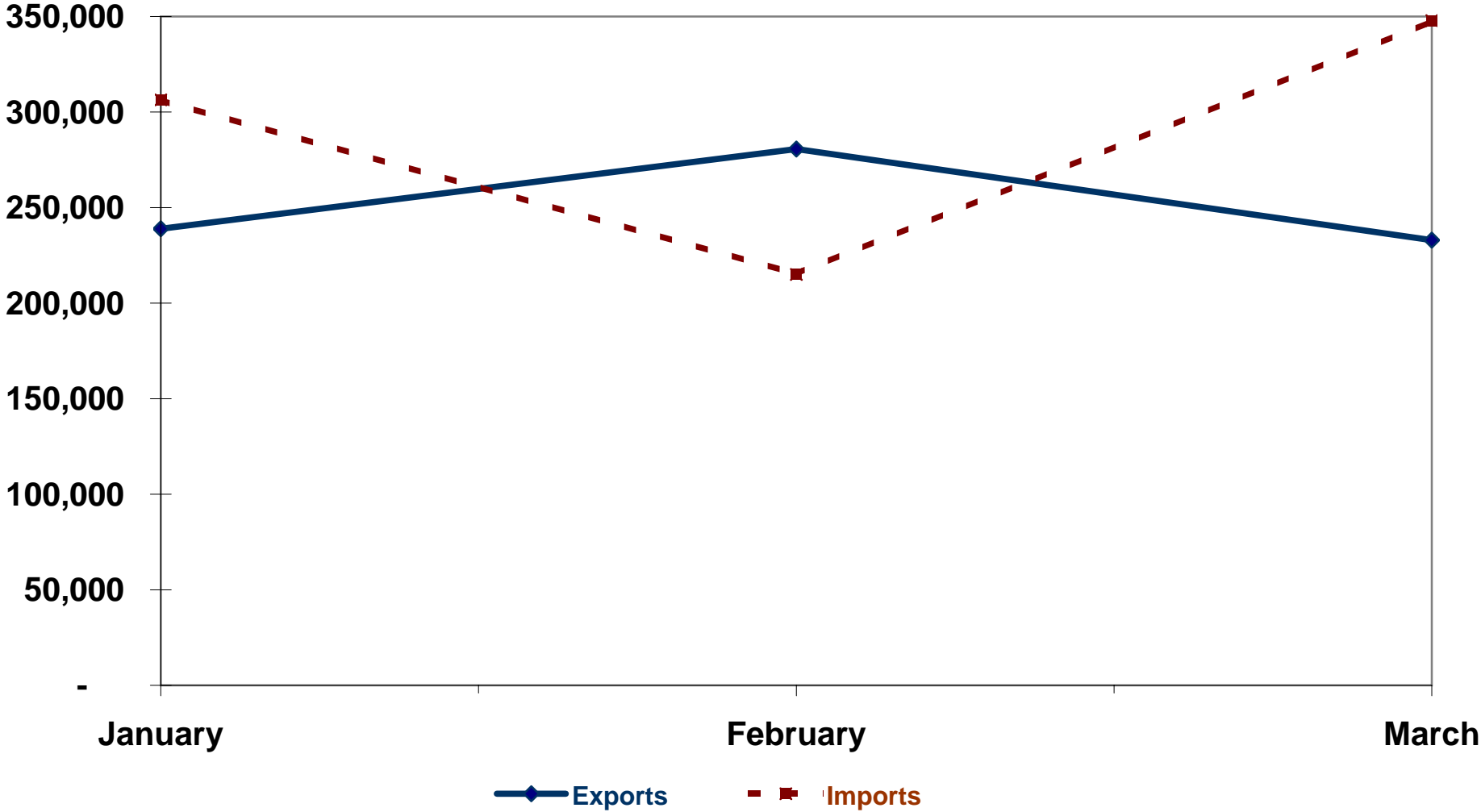
The imports are valued on C.I.F. basis, which represent the value of goods, insurance and freight at port of destination. Exports are valued on F.O.B basis, which exclude the value of insurance and freight .

The foreign trade statistics exclude gifts, personal effects, and any other imports for exhibition for a period not more than six months, where as these values are recorded in the balance of payments statistics.

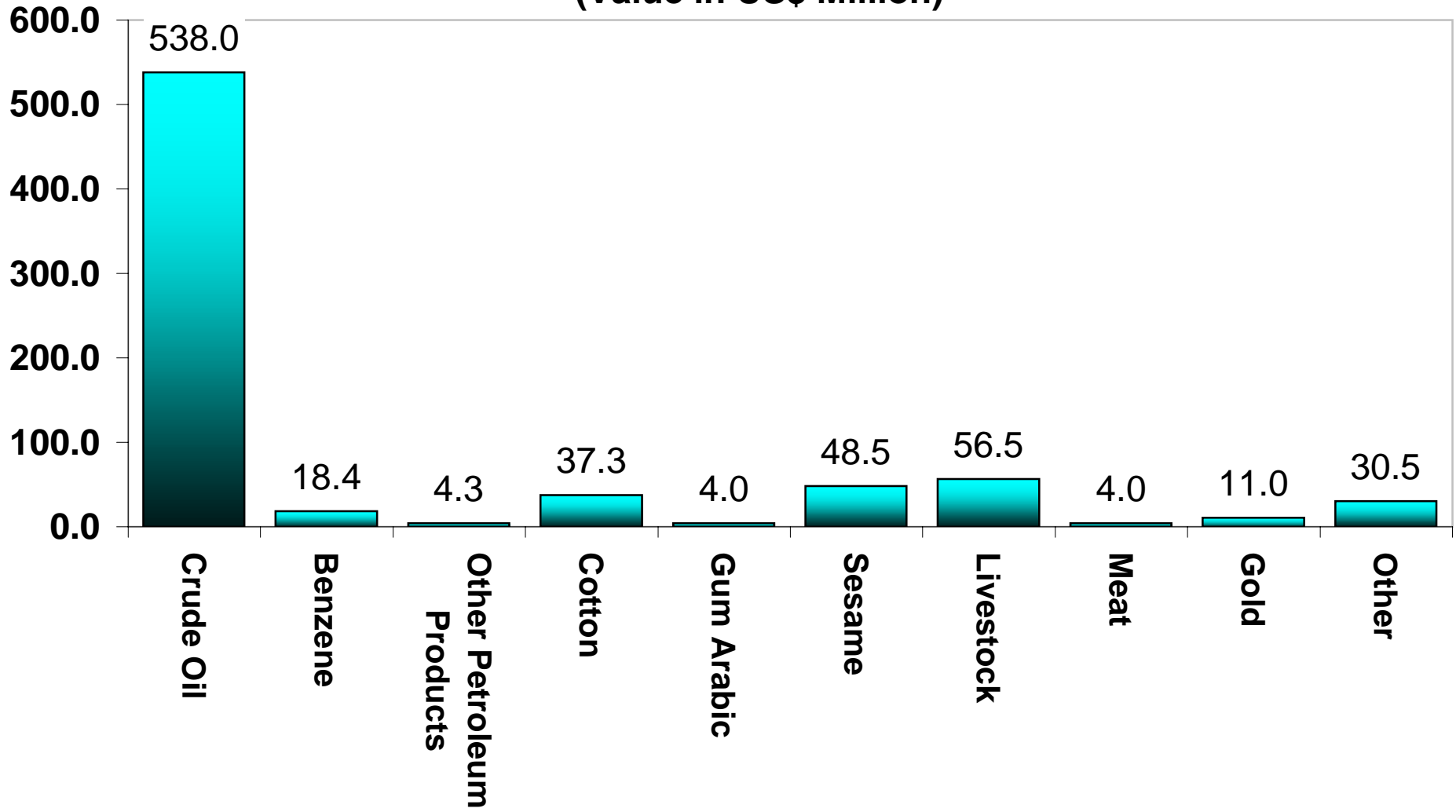
الميزان التجاري خلال الفترة (يناير-ديسمبر) 2003
Trade Balance During The Period (Jan. - Dec.) 2003
(القيمة بالآلاف الدولارات)
(VALUE IN US.\$000'S)

Period	الميزان التجاري Trade Balance	الواردات Imports	اجمالي الصادرات Total of Exports	الصادرات غير البترولية Non Petroleum Exports	الصادرات البترولية Petroleum Exports	الفترة
2001	-602,257	2,300,960	1,698,703	322,037	1,376,666	2001
2002	-497,269	2,446,384	1,949,115	438,258	1,510,857	2002
2003	(339,739)	2,881,915	2,542,176	494,471	2,047,705	2003
January	83,593	174,078	257,671	37,219	220,452	يناير
February	55,617	176,446	232,063	39,712	192,351	فبراير
March	(56,866)	259,616	202,750	30,560	172,190	مارس
April	(57,191)	258,908	201,717	48,394	153,323	أبريل
May	(89,260)	254,717	165,457	30,265	135,192	مايو
June	(49,076)	244,976	195,900	28,480	167,420	يونيو
July	(93,907)	271,229	177,322	28,430	148,892	يوليو
August	(55,669)	262,132	206,463	45,132	161,331	أغسطس
September	(30,307)	211,929	181,622	26,191	155,431	سبتمبر
October	(13,490)	225,396	211,906	44,096	167,810	أكتوبر
November	12,464	202,289	214,753	52,919	161,834	نوفمبر
December	(45,647)	340,199	294,552	83,073	211,479	ديسمبر

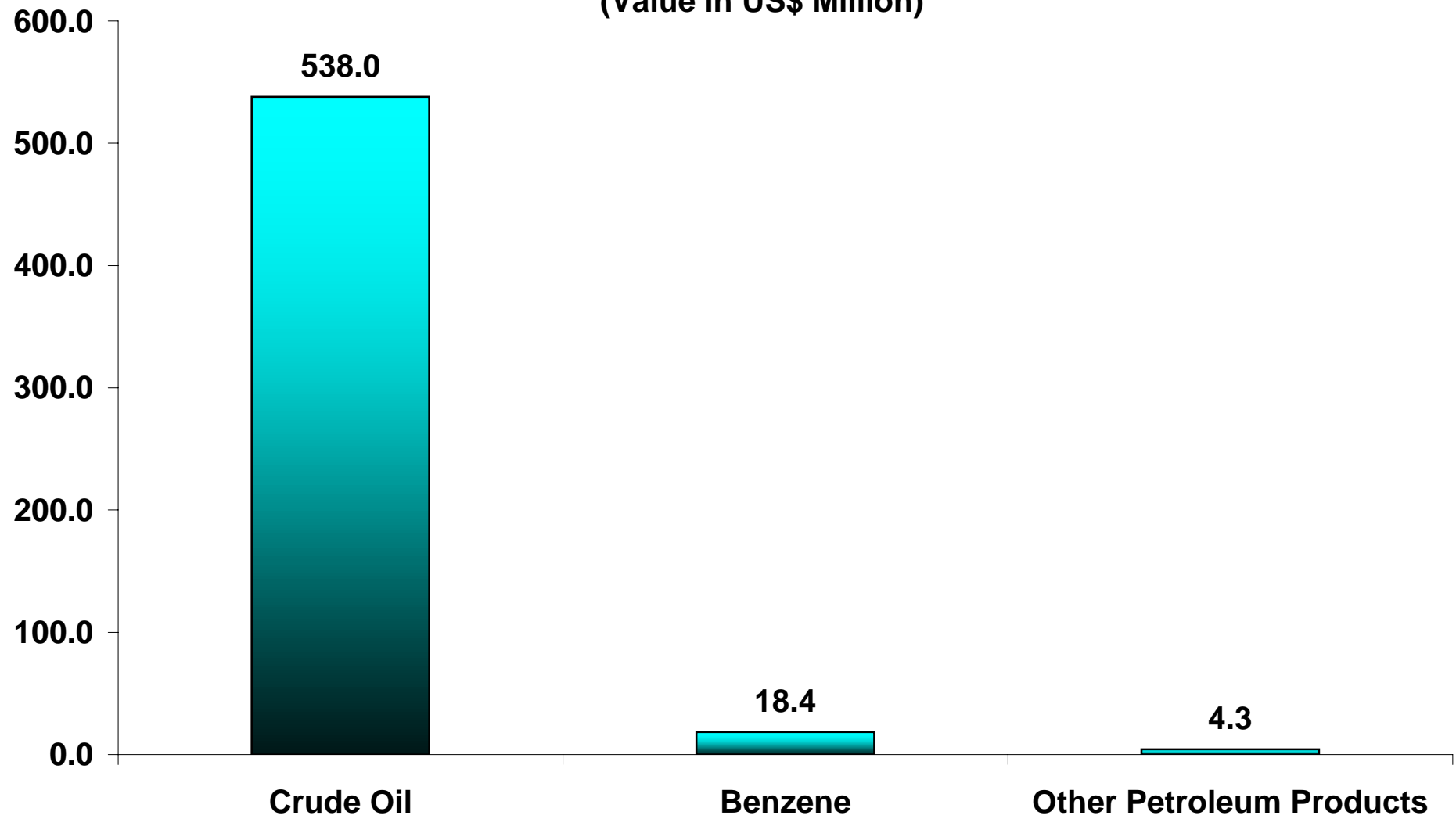
**Trade Balance During the Priod
(Jan.- March)2004**



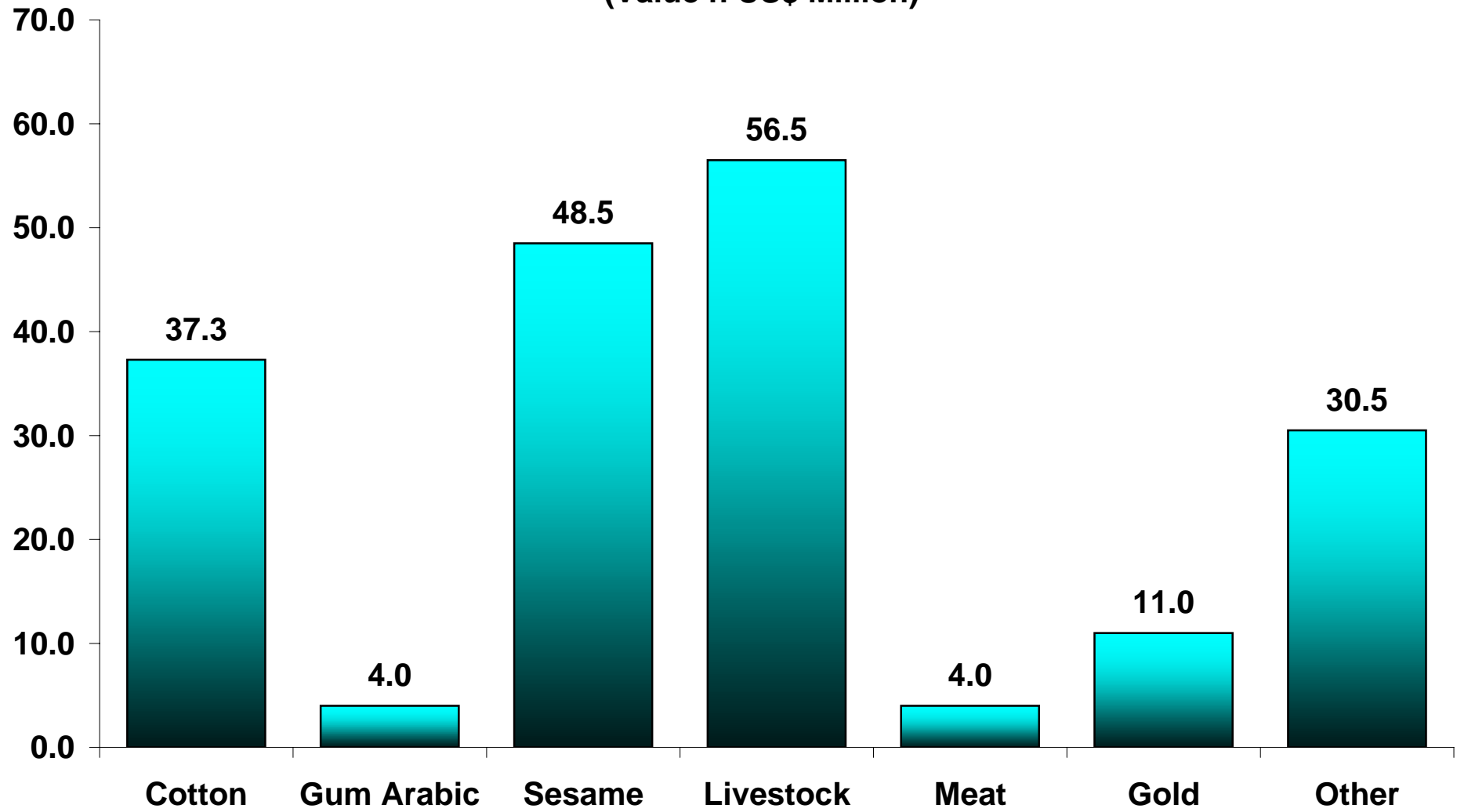
**Export During (Jan.-March) 2004
(Value in US\$ Million)**



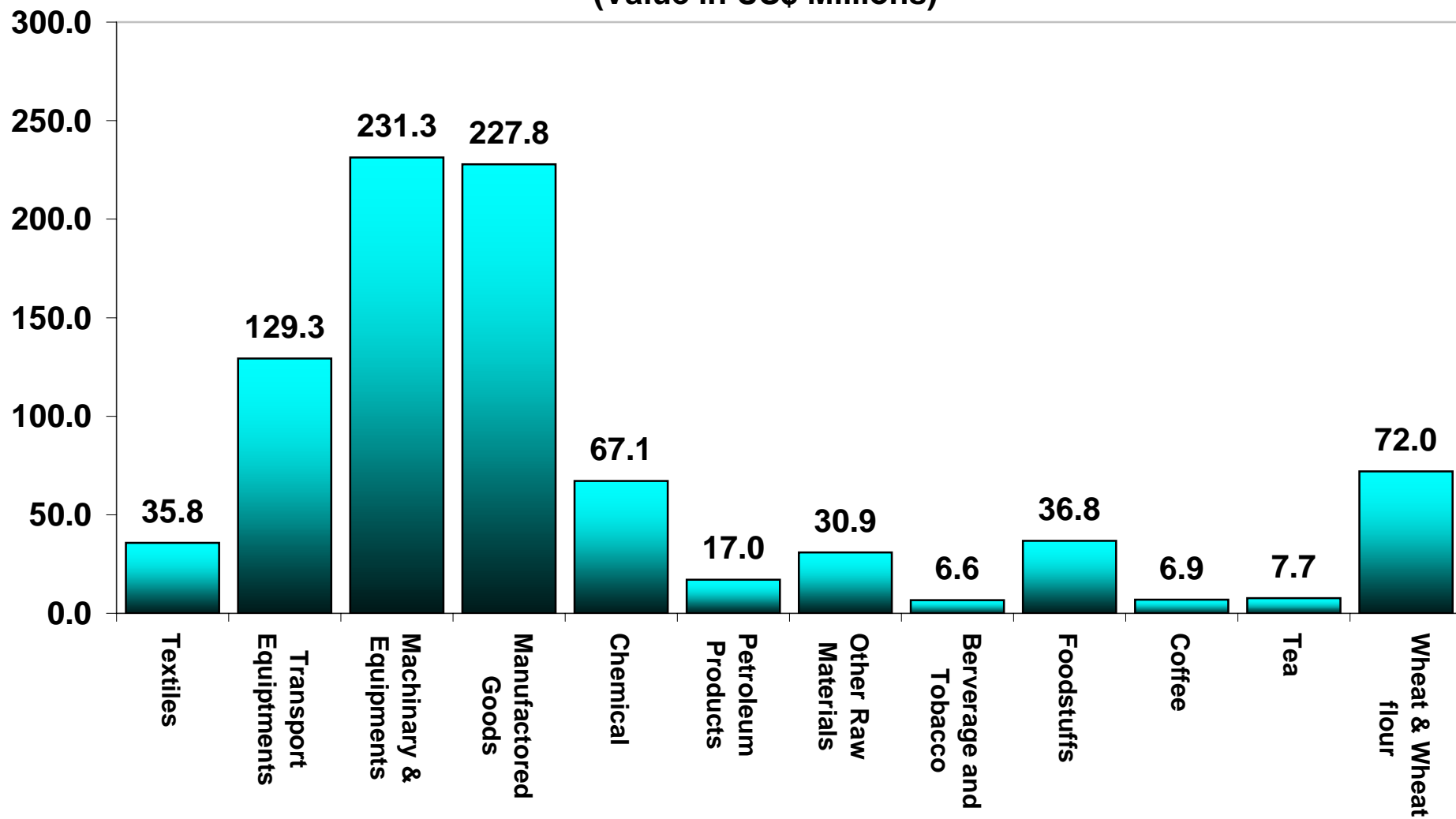
**Petroleum Exports During (Jan.-March) 2004
(Value in US\$ Million)**



**Non-petroleum Export During (Jan.-March) 2004
(Value n US\$ Million)**



Total Imports During (Jan. - March) 2004
(Value in US\$ Millions)



القسم الأول

الصادرات

Section (A)

Exports

جدول رقم (1) Table No. (1)
ملخص الصادرات خلال الفترة (يناير - مارس) 2004
Summary Of Exports During Theperiod (Jan - March) 2004
(القيمة بالآف الدولارات)
(Value In US.\$000'S)

Commodity	Unit	الكمية Quantity	القيمة Value	الوحدة	السلع
Crude Oil	Barrels	18,166,742	537,934	برميل	بتترول خام
Benzene	M. T.	80,070	18,416	طن متري	بنزين
Kerosene	" "	-	-	طن متري	كيروسين
Light Petroleum Gas	" "	16,483	4,292	طن متري	غاز طبيعي
Naphata	" "	-	-	طن متري	نافتا
Furnace	" "	-	-	طن متري	فيرنس
Mixbutagas	" "	-	-	طن متري	غاز مخلوط
Diesel	" "	-	-	طن متري	جازولين
Cotton	Bales	138,753	37,295	بالة	قطن
Gum Arabic	M.T.	48,649	4,026	طن متري	صمغ عربي
Sesame	" "	65,188	48,549	طن متري	سمسم
Groundnuts	" "	783	813	طن متري	فول سودانى
Cake and Meal	" "	9,606	778	طن متري	امياز
Dura (Sorghum)	" "	3,569	668	طن متري	ذرة
Livestock	Head	735,050	56,516	رأس	حيوانات حية
Meat	M.T.	1,285	3,983	طن متري	لحوم
Hides & Skins	Value		7,240	قيمة	جلود
Gold	K.G	1,336,389	11,036	كيلو جرام	ذهب
Others	Value	-	21,008	قيمة	أخري
Total			752,554		المجموع

جدول رقم (2) Table No. (2)
 الصادرات حسب السلع خلال الفترة (يناير - مارس) 2004 (شهريا)
Exports By Commodity During The Period (Jan.-Mar.) 2004 (Monthly)
 (القيمة بالآلاف الدولارات)
 (Value In US.\$000'S)

Commodity	يناير January	فبراير February	مارس March	المجموع Total	السلعة
Crude Oil	174,668	194,652	168,614	537,934	بنترول خام
Benzene	5,815	6,266	6,335	18,416	بنزين
Kerosene	-	-	-	-	كيروسين
Light Petroleum Gas	1,331	1,718	1,243	4,292	غاز طبيعي
Naphata	-	-	-	-	نافتا
Furnace	-	-	-	-	فيرنس
Mixbutagas	-	-	-	-	غاز مخلوط
Diesel	-	-	-	-	جازولين
Extra-Long Staple Cotton	5,431	14,580	10,239	30,250	اقطن فائقة الطول
Long Staple Cotton	-	-	-	-	اقطن طويلة التيلة
Short& Medium Staple Cotton	2,102	2,676	2,267	7,045	اقطن متوسطة وقصيرة التيلة
Cotton Waste	-	-	-	-	اقطن اسكارنو
Gum Hashab	1,388	123	415	1,926	صمغ هشاب
Gum Talha	-	-	32	32	صمغ طلح
Gum Powder	242	1,186	640	2,068	صمغ بكرة
Sesame	13,179	18,418	16,952	48,549	سمسم
Groundnuts	88	199	526	813	فول سودانى
Hibiscus Flower	2,097	2,233	4,269	8,599	كركدى
Melon Seeds	298	920	708	1,926	حب بطيخ
Senna Pods	218	173	157	548	سنمكة
Henna	96	27	51	174	حنه
Dura (Sorghum)	140	245	283	668	ذرة
Sunflower Seeds	-	-	-	-	بذور عباد الشمس
Crude Groundnuts Oil	-	12	-	12	زيت فول خام
Sesame Oil	3	2	6	11	زيت سمسم
Sugar	-	-	-	-	سكر
Molasses	276	402	1,274	1,952	مولاس
Groundnut Cake & Meal	-	-	-	-	امياز فول سودانى
Cotton Seed Cake & Meal	-	-	-	-	امياز بذرة قطن
Sesame Cake & Meal	-	11	-	11	امياز سمسم
Wheat Bran	117	448	202	767	امياز قمح
Sheep	21,453	23,906	5,274	50,633	ضان
Goats	387	473	45	905	ماعز
Cattle	-	-	-	-	ابقار
Camels	503	1,690	2,718	4,911	جمال
Gazelle	14	28	24	66	غزال
Crossbred Camels	-	-	-	-	جمال هجين
Meat	2,676	102	1,205	3,983	لحوم
Fish Fresh or Chilled	40	684	137	861	اسماك طازجة او مثلجه
Vegetables	-	-	-	-	خضروات
Fruits	315	30	23	368	فواكه
Gold	2,543	4,294	4,199	11,036	ذهب
Copper Waste & Scrap	184	242	359	785	خردة نحاس
Lead Waste & Scrap	58	50	-	108	خردة رصاص
Iron Waste & Scrap	813	982	793	2,588	خردة حديد
Chromium	-	-	-	-	كروم
Yarn	-	-	-	-	غزل
Cotton Fabrics	-	-	-	-	منسوجات قطنية
Shells	11	21	10	42	صدف
Hides & Skins	1,468	3,289	2,483	7,240	جلود
Lubban	92	13	32	137	لبان
Others	871	555	1,472	2,898	اخرى
Total	238,917	280,650	232,987	752,554	المجموع

جدول رقم (3) Table No. (3)
الصادرات حسب السلع (ربع سنوي) خلال الفترة (يناير - مارس) 2004
Exports By Commodity (Quarterly) During (Jan. - Mar.) 2004
(القيمة بالآلاف الدولارات)

Commodity	UNIT	2004 (يناير - مارس)		المجموع		الوحدة	السلعة
		الكمية Quantity	القيمة Value	الكمية Quantity	القيمة Value		
Crude Oil	Barrel	18,166,742	537,934	18,166,742	537,934	برميل	بتروول خام
Benzene	M.T	80,070	18,416	80,070	18,416	طن متري	بنزين
Kerosene	" "	-	-	-	-	" "	كيروسين
Light Petroleum Gas	" "	16,483	4,292	16,483	4,292	" "	غاز طبيعي
Naphata	" "	-	-	-	-	" "	نافتا
Furnace	" "	-	-	-	-	" "	فيرنس
Mixbutagas	" "	-	-	-	-	" "	غاز مخلوط
Diesel	" "	-	-	-	-	" "	ديزل
Extra-Long Staple Cotton	Bales	108,443	30,250	108,443	30,250	بالة	اقطن فائقة الطول
Long Staple Cotton	" "	-	-	-	-	" "	اقطن طويلة التيلة
Short& Medium Staple Cotton	" "	30,310	7,045	30,310	7,045	" "	اقطن متوسطة وقصيرة التيلة
Cotton Waste	" "	-	-	-	-	" "	اقطن اسكارنو
Gum Hashab	M.T	1,389	1,926	1,389	1,926	طن متري	صمغ هشاب
Gum Talha	" "	464	32	464	32	" "	صمغ طلع
Gum Powder	" "	46,796	2,068	46,796	2,068	" "	صمغ بكرة
Sesame	" "	65,188	48,549	65,188	48,549	" "	سمسم
Groundnuts	" "	783	813	783	813	" "	فول سوداني
Hibiscus Flower	" "	6,404	8,599	6,404	8,599	" "	كردي
Melon Seeds	" "	7,467	1,926	7,467	1,926	" "	حب بطيخ
Senna Pods	" "	709	548	709	548	" "	سنمكة
Henna	" "	178	174	178	174	" "	حنه
Dura (Sorghum)	" "	3,569	668	3,569	668	" "	ذرة
Sunflower Seeds	" "	-	-	-	-	" "	بذور عباد الشمس
Crude Groundnuts Oil	" "	16	12	16	12	" "	زيت فول خام
Sesame Oil	" "	9	11	9	11	" "	زيت سمسم
Sugar	" "	-	-	-	-	" "	سكر
Molasses	" "	29,017	1,952	29,017	1,952	" "	مولاس
Groundnut Cake& Meal	" "	-	-	-	-	" "	امياز فول سوداني
Cotton Seed Cake & Meal	" "	-	-	-	-	" "	امياز بذرة قطن
Sesame Cake & Meal	" "	40	11	40	11	" "	امياز سمسم
Wheat Bran	" "	9,566	767	9,566	767	" "	امياز قمح
Sheep	Head	672,964	50,633	672,964	50,633	راس	ضان
Goats	" "	34,773	905	34,773	905	" "	ماعز
Cattle	" "	-	-	-	-	" "	ابقار
Camels	" "	27,139	4,911	27,139	4,911	" "	جمال
Gazelle	" "	174	66	174	66	" "	غزال
Meat	M.T	1,285	3,983	1,285	3,983	" "	لحوم
Fish Fresh or Chilled	" "	701	861	701	861	طن متري	اسماك طازجة او متلجة
Vegetables	" "	-	-	-	-	" "	خضروات
Fruits	" "	388	368	388	368	" "	فواكه
Gold	K.G	1,336,389	11,036	1,336,389	11,036	كيلوجرام	ذهب
Copper Waste & Scrap	M.T	1,173	785	1,173	785	طن متري	خردة نحاس
Lead Waste & Scrap	" "	1,279	108	1,279	108	" "	خردة رصاص
Iron Waste & Scrap	" "	22,161	2,588	22,161	2,588	" "	خردة حديد
Chromium	" "	-	-	-	-	" "	كروم
Yarn	" "	-	-	-	-	" "	غزل
Shells	" "	56	42	56	42	" "	صدف
Hides & Skins	Value	-	7,240	-	7,240	قيمة	جلود
Lubban	M.T	110	137	110	137	طن متري	لبان
Others	Value	-	2,898	-	2,898	قيمة	اخرى
Total			752,554		752,554		المجموع

جدول رقم (4) Table No. (4)
الصادرات حسب السلع خلال (يناير - مارس) 2003-2004
Exports By Commodity During (Jan. -March) 2003-2004
(القيمة بالآلاف الدولارات)
(Value In US.\$000'S)

Commodity	Unit	2004 (يناير - مارس)		المجموع		الوحدة	السلعة
		الكمية Quantity	القيمة Value	الكمية Quantity	القيمة Value		
Crude Oil	Barrel	19,752,934	518,029	18,166,742	537,934	برميل	بتترول خام
Benzene	M.T.	27,722	6,050	80,070	18,416	طن متري	بنزين
Kerosene	" "	-	-	-	-	"	كيروسين
Light Petroleum Gas	" "	3,594	1,005	16,483	4,292	"	غاز طبيعي
Naphata	" "	1,354	244	-	-	"	نافتا
Furnace	" "	28,184	19,788	-	-	"	فيرنس
Mixbutagas	" "	-	-	-	-	"	غاز مخلوط
Diesel	" "	-	9	-	-	"	ديزل
Cotton	Bales	104,159	19,555	138,753	37,295	بالة	قطن
Cotton Waste	" "	-	-	-	-	"	مخلفات قطن
Gum Arabic	M.T.	7,171	6,749	48,649	4,026	طن متري	صمغ عربي
Sesame	" "	25,551	16,449	65,188	48,549	"	سمسم
Groundnuts	" "	96	51	783	813	"	فول سوداني
Hibiscus Flower	" "	4,517	4,287	6,404	8,599	"	كركي
Melon Seeds	" "	6,851	2,421	7,467	1,926	"	حب بطيخ
Senna Pods	" "	361	184	709	548	"	سنمكة
Henna	" "	166	165	178	174	"	حنه
Dura (Sorghum)	" "	3,017	514	3,569	668	"	ذرة
Sunflower Seeds	" "	-	-	-	-	"	بذور عباد الشمس
Crude Groundnuts Oil	" "	19	17	16	12	"	زيت فول سوداني
Sugar	" "	1,620	567	-	-	"	سكر
Molasses	" "	42,310	2,102	29,017	1,952	"	مولاس
Cake& Meal	" "	3,792	342	9,606	778	"	امياز
Sheep	Head	390,044	28,984	672,964	50,633	راس	ضان
Goats	" "	30,896	855	34,773	905	"	ماعز
Camels	" "	16,302	4,029	27,139	4,911	"	جمال
Meat	M.T.	1,085	2,578	1,285	3,983	طن متري	لحوم
Vegetables& Fruits	" "	1,665	513	388	368	"	فواكه وخضروات
Gold	K.G	1,692,465	11,883	1,336,389	11,036	كيلو جرام	ذهب
Iron & Copper Scraps	M.T.	8,593	646	23,334	3,373	طن متري	نحاس وحديد خردة
Lead Scrap	" "	-	-	1,279	108	"	رصاص خردة
Chromium	" "	-	-	-	-	"	كروم
Hides & Skins	Value	-	608	-	7,240	قيمة	جلود
Others	" "	-	3,992	-	4,015	"	اخرى
Total			652,616		752,554		المجموع

Table No.(5) جدول رقم (5)
الصادرات حسب القطر خلال الفترة (يناير - مارس) 2004 (شهرياً)
Exports By Country During (Jan.- Mar.) 2004 (MONTHLY)
(القيمة بالآلاف الدولارات)
(VALUE IN US.\$000'S)

Countries	2004				الإقطار
	يناير	فبراير	مارس	المجموع	
	January	February	March	Total	
	القيمة	القيمة	القيمة	القيمة	
	Value	Value	Value	Value	
Industrial Countries:					الدول الصناعية :
Austria	-	-	-	-	النمسا
Australia	6	-	14	20	أستراليا
Belgium	-	894	991	1,885	بلجيكا
Canada	-	-	-	-	كندا
Switzerland	-	-	-	-	سويسرا
Denmark	-	-	-	-	الدنمارك
Germany	1,754	1,305	1,549	4,608	ألمانيا
Spain	31	-	-	31	إسبانيا
Finland	-	-	-	-	فنلندا
France	96	420	350	866	فرنسا
United Kingdom	2,640	5,054	4,139	11,833	المملكة المتحدة
Greece	828	1,533	546	2,907	اليونان
Ireland	-	-	-	-	أيرلندا
Italy	587	3,478	2,563	6,628	إيطاليا
Japan	97	28,063	19,165	47,325	اليابان
Netherlands	283	384	1,419	2,086	هولندا
Norway	-	-	-	-	النرويج
Portugal	77	121	-	198	البرتغال
Sweden	-	-	73	73	السويد
United States	-	-	324	324	الولايات المتحدة
Other	-	-	-	-	أخرى
Total	6,399	41,252	31,133	78,784	المجموع
Develping Countries:					الدول النامية :-
Eurpoe (other):					أوروبا (أخرى) :
Bulgaria	-	39	18	57	بلغاريا
Czechoslovakia	-	-	-	-	تشيكوسلوفاكيا
Cyprus	32	9	10	51	قبرص
Hungary	-	-	-	-	المجر
Poland	124	209	202	535	بولندا
Romania	-	-	-	-	رومانيا
Russia	-	15	-	15	روسيا
Turkey	533	565	1,009	2,107	تركيا
Ukraine	-	-	-	-	أوكرانيا
Yugoslavia	-	-	-	-	يوغوسلافيا
Malta	-	-	-	-	مالطا
Others	-	-	-	-	أخرى
Total	689	837	1,239	2,765	المجموع

Table No. (5) Cnt'd

تابع جدول رقم (5)

Countries	2004				الإقطار
	يناير	فبراير	مارس	المجموع	
	January القيمة Value	February القيمة Value	March القيمة Value	Total القيمة Value	
Africa:					أفريقيا :
COMESA Countries:	3,602	12,225	16,853	32,680	دول الكوميسا
Djibuti	-	-	-	-	جيبوتي
Ethiopia	-	2	270	272	أثيوبيا
Kenya	-	-	-	-	كينيا
Uganda	-	-	-	-	يوغندا
Zaire (Congo)	-	-	-	-	زائير
Zimbabwe	-	-	-	-	زيمبابوي
Egypt	3,602	11,794	16,094	31,490	مصر
Zambia	-	-	-	-	زامبيا
Rwanda	-	-	-	-	رواندا
Burundi	-	-	-	-	بورندي
Seychelles	-	-	-	-	سيشل
Eritria	-	429	489	918	إريتريا
Malawi	-	-	-	-	ملawi
Mauritius	-	-	-	-	موريشس
Angola	-	-	-	-	أنجولا
Comoros	-	-	-	-	جزر القمر
Madagascar	-	-	-	-	مدغشقر
Swaziland	-	-	-	-	سوازيلاند
Namibia	-	-	-	-	ناميبيا
Congo	-	-	-	-	الكونغو
Other African Countries:	6,041	1,262	1,290	8,593	دول افريقية اخرى
Nigeria	-	-	-	-	نيجيريا
Morocco	-	-	-	-	المغرب
Tunisia	226	935	1,117	2,278	تونس
Algeria	-	98	-	98	الجزائر
Malawi	-	-	-	-	ملawi
Somalia	-	-	-	-	الصومال
Other	5,815	229	173	6,217	اخرى
Total	9,643	13,487	18,143	41,273	المجموع

Table No. (5)Cnt'd

تابع جدول رقم (5)

Countries	2004				الاقطار
	يناير	فبراير	مارس	المجموع	
	January	February	March	Total	
القيمة	القيمة	القيمة	القيمة		
Value	Value	Value	Value	Value	
Asial:					اسيا :
Bangladesh	869	3,872	748	5,489	بنغلاديش
China	181,799	170,328	133,320	485,447	الصين
Hong Kong	-	105	91	196	هونج كونج
Indonesia	-	34	18,056	18,090	اندونيسيا
India	1,651	1,908	2,110	5,669	الهند
Sonuth Korea	4,269	461	4,161	8,891	كوريا الجنوبية
Malaysia	-	-	-	-	ماليزيا
Pakistan	924	863	2,772	4,559	باكستان
Singapore	4	418	10	432	سنغافورة
Thailand	31	791	2,887	3,709	تايلاند
Taiwan	-	-	179	179	تايوان
Other	11	61	10	82	اخرى
Total	189,558	178,841	164,344	532,743	المجموع
Middle East:					الشرق الاوسط :
United Arab Emirates	430	6,538	7,637	14,605	الامارات العربية المتحدة
Bahrain	-	-	-	-	البحرين
Iraq	-	-	-	-	العراق
Jordan	43	1,664	126	1,833	الاردن
Kuwait	-	7	4	11	الكويت
Lebenon	3,180	6,433	1,243	10,856	لبنان
Libya	557	1,012	75	1,644	ليبيا
Oman	-	-	-	-	عمان
Qatar	298	21	66	385	قطر
Saudi Arabia	24,484	26,617	6,362	57,463	السعودية
Syria	2,255	2,599	785	5,639	سوريا
Yemen	65	213	194	472	اليمن
Other	-	-	-	-	اخرى
Total	31,312	45,104	16,492	92,908	المجموع
Western Hemisphere:					امريكا الوسطى والجنوبية :
Brazil	-	-	-	-	البرازيل
Mexico	1,316	1,130	1,635	4,081	المكسيك
Other	-	-	-	-	اخرى
Total	1,316	1,130	1,635	4,081	المجموع
Other Countries	-	-	-	-	اقطار اخرى :-
Grand Total	238,917	280,651	232,986	752,554	المجموع الكلى

جدول رقم (6) Table No. (6)
الصادرات حسب القطر والسلعة خلال (يناير - مارس) 2004
EXPORTS BY COUNTRY & COMMODITY DURING(Jan. - mar.) 2004
(VALUE IN US.\$000'S)

Countries	البترول ومنتجاته Petroleum & Petroleum Products	قطن Cotton	صمغ عربي Arabic Gum	سمسم Sesame	فول سوداني Ground Nuts	امياز Cake & Meal	ذهب Gold	حيوانات حية Livestock	لحوم Meat	جلود Hides & Skins	اخرى other	المجموع Total	القطر
	القيمة Value	القيمة Value	القيمة Value	القيمة Value	القيمة Value	القيمة Value	القيمة Value	القيمة Value	القيمة Value	القيمة Value	القيمة Value	القيمة Value	
Industrial Countries:													الدول الصناعية:-
Austria	-	-	-	-	-	-	-	-	-	-	-	-	النمسا
Australia	-	-	-	15	-	-	-	-	-	-	5	20	استراليا
Belgium	-	859	649	173	-	-	-	-	-	-	204	1,885	بلجيكا
Canada	-	-	-	-	-	-	-	-	-	-	-	-	كندا
Switzerland	-	-	-	-	-	-	-	-	-	-	-	-	سويسرا
Denmark	-	-	-	-	-	-	-	-	-	-	-	-	الدنمارك
Germany	-	759	1,388	86	-	-	-	-	-	18	2,357	4,608	المانيا
Spain	-	31	-	-	-	-	-	-	-	-	-	31	اسبانيا
Finland	-	-	-	-	-	-	-	-	-	-	-	-	فنلندا
France	-	-	866	-	-	-	-	-	-	-	-	866	فرنسا
United Kingdom	-	-	648	27	-	-	10,660	-	-	-	498	11,833	المملكة المتحدة
Greece	-	-	-	2,888	-	-	-	-	-	-	19	2,907	اليونان
Ireland	-	-	-	-	-	-	-	-	-	-	-	-	ايرلندا
Italy	-	3,835	323	-	-	-	-	-	-	2,129	341	6,628	ايطاليا
Japan	46,004	319	41	921	-	-	-	-	-	-	40	47,325	اليابان
Netherlands	-	-	31	356	429	11	-	-	-	-	1,259	2,086	هولندا
Norqay	-	-	-	-	-	-	-	-	-	-	-	-	النرويج
Portugal	-	159	-	-	-	-	-	-	-	-	39	198	البرتغال
Swden	-	-	73	-	-	-	-	-	-	-	-	73	السويد
United States	-	-	-	324	-	-	-	-	-	-	-	324	الولايات المتحدة
Other	-	-	-	-	-	-	-	-	-	-	-	-	اخرى
Total	46,004	5,962	4,019	4,790	429	11	10,660	-	-	2,147	4,762	78,784	المجموع
Develping Countries:													الدول النامية:-
Eurpoe (other):													اوروپا (اخرى) :
Bulgaria	-	-	-	-	57	-	-	-	-	-	-	57	بلغاريا
Czechoslovakia	-	-	-	-	-	-	-	-	-	-	-	-	تشيكوسلوفاكيا
Cyprus	-	-	-	32	-	-	-	-	-	-	19	51	قبرص
Hungary	-	-	-	-	-	-	-	-	-	-	-	-	المجر
Poland	-	-	-	409	-	-	-	-	-	-	126	535	بولندا
Romania	-	-	-	-	-	-	-	-	-	-	-	-	رومانيا
Russia	-	-	-	-	-	-	-	-	-	-	15	15	روسيا
Turkey	-	-	-	1,828	-	-	-	-	-	4	275	2,107	تركيا
Ukraine	-	-	-	-	-	-	-	-	-	-	-	-	اوكرانيا
Yugoslavia	-	-	-	-	-	-	-	-	-	-	-	-	يوغسلافيا
Malta	-	-	-	-	-	-	-	-	-	-	-	-	مالطا
Others	-	-	-	-	-	-	-	-	-	-	-	-	اخرى
Total	-	-	-	2,269	57	-	-	-	-	4	435	2,765	المجموع

Table No. (6) Cont'd

تابع جدول رقم (6)

Countries	البترول و منتجاته Petroleum & Petroleum Products	قطن Cotton	صمغ عربي Arabic Gum	سمسم Sesame	فول سودانى Ground Nuts	امياز Cake & Meal	ذهب Gold	حيوانات حية Livestock	لحوم Meat	جلود Hides & Skins	اخرى other	المجموع Total	الاقطار
	القيمة Value	القيمة Value	القيمة Value	القيمة Value	القيمة Value	القيمة Value	القيمة Value	القيمة Value	القيمة Value	القيمة Value	القيمة Value	القيمة Value	
Africa:													افريقيا :
COMESA Countries:	-	11,588	28	9,384	316	767	-	4,749	-	458	5,390	32,680	دول الكوميسا
Djibuti	-	-	-	-	-	-	-	-	-	-	-	-	جيبوتى
Ethiopia	-	-	-	-	-	-	-	-	-	-	272	272	اثيوبيا
Kenya	-	-	-	-	-	-	-	-	-	-	-	-	كينيا
Uganda	-	-	-	-	-	-	-	-	-	-	-	-	يوغندا
Zaire (Congo)	-	-	-	-	-	-	-	-	-	-	-	-	زائير
Zimbabwe	-	-	-	-	-	-	-	-	-	-	-	-	زيمبابوى
Egypt	-	11,588	28	9,384	316	767	-	3,831	-	458	5,118	31,490	مصر
Zambial	-	-	-	-	-	-	-	-	-	-	-	-	زامبيا
Rwanda	-	-	-	-	-	-	-	-	-	-	-	-	رواندا
Burundi	-	-	-	-	-	-	-	-	-	-	-	-	بورندى
Seychelles	-	-	-	-	-	-	-	-	-	-	-	-	سيشل
Eritria	-	-	-	-	-	-	-	918	-	-	-	918	اريتريا
Malawi	-	-	-	-	-	-	-	-	-	-	-	-	ملاوى
Mauritius	-	-	-	-	-	-	-	-	-	-	-	-	موريشص
Angola	-	-	-	-	-	-	-	-	-	-	-	-	انجولا
Comoros	-	-	-	-	-	-	-	-	-	-	-	-	جزر القمر
Madagascar	-	-	-	-	-	-	-	-	-	-	-	-	مدغشقر
Swaziland	-	-	-	-	-	-	-	-	-	-	-	-	سوازيلاند
Namibia	-	-	-	-	-	-	-	-	-	-	-	-	ناميبيا
Congo	-	-	-	-	-	-	-	-	-	-	-	-	الكنغو
Other African Countries:	5,815	-	-	2,376	-	-	-	-	68	-	334	8,593	دول افريقية اخرى
Nigeria	-	-	-	-	-	-	-	-	-	-	-	-	نيجيريا
Morocco	-	-	-	-	-	-	-	-	-	-	-	-	المغرب
Tunisia	-	-	-	2,278	-	-	-	-	-	-	-	2,278	تونس
Algeria	-	-	-	98	-	-	-	-	-	-	-	98	الجزائر
Malawi	-	-	-	-	-	-	-	-	-	-	-	-	ملاوى
Somalia	-	-	-	-	-	-	-	-	-	-	-	-	الصومال
Other	5,815	-	-	-	-	-	-	-	68	-	334	6,217	اخرى
Total	5,815	11,588	28	11,760	316	767	-	4,749	68	458	5,724	41,273	المجموع

Table No. (6) Cont'd

تابع جدول رقم (6)

Countries	البترول و منتجاته Petroleum & Petroleum Products	قطن Cotton	صمغ عربي Arabic Gum	سمسم Sesame	فول سوداني Ground Nuts	امياز Cake & Meal	ذهب Gold	حيوانات حية Livestock	لحوم Meat	جلود Hides & Skins	اخرى other	المجموع Total	الاقطار
	القيمة Value	القيمة Value	القيمة Value	القيمة Value	القيمة Value	القيمة Value	القيمة Value	القيمة Value	القيمة Value	القيمة Value	القيمة Value	القيمة Value	
ASIA:												-	اسيا:-
BANGLADESH	-	5,489	-	-	-	-	-	-	-	-	-	5,489	بنغلاديش
CHINA	474,083	4,986	-	6,268	-	-	-	-	-	-	110	485,447	الصين
HONG KONG	-	-	-	-	-	-	-	-	-	196	-	196	هونغ كونج
INDONESIA	17,848	60	-	-	-	-	-	-	-	-	182	18,090	اندونيسيا
INDIA	-	2,698	-	245	-	-	-	-	-	175	2,551	5,669	الهند
S.KOREA	-	-	36	8,783	-	-	-	-	-	-	72	8,891	كوريا الجنوبية
MALAYSIA	-	-	-	-	-	-	-	-	-	-	-	-	ماليزيا
PAKISTAN	-	2,225	-	-	-	-	-	-	-	2,262	72	4,559	باكستان
SINGAPORE	-	410	-	-	-	-	-	-	-	-	22	432	سنغافورة
THAILAND	-	3,709	-	-	-	-	-	-	-	-	-	3,709	تايلاند
TAIWAN	-	168	-	-	11	-	-	-	-	-	-	179	تايوان
OTHERS	-	-	-	-	-	-	-	-	-	-	82	82	اخرى
TOTAL	491,931	19,745	36	15,296	11	-	-	-	-	2,633	3,091	532,743	المجموع
Middle East:													الشرق الاوسط:-
United Arab Emirates	12,601	-	-	-	-	-	376	121	973	-	534	14,605	الامارات العربية المتحدة
Bahrain	-	-	-	-	-	-	-	-	-	-	-	-	البحرين
Iraq	-	-	-	-	-	-	-	-	-	-	-	-	العراق
Jordan	-	-	-	1,560	-	-	-	-	106	-	167	1,833	الأردن
Kuwait	-	-	-	-	-	-	-	4	-	-	7	11	الكويت
Lebenon	4,292	-	-	6,459	-	-	-	-	-	-	105	10,856	لبنان
Libya	-	-	-	1,025	-	-	-	-	-	19	600	1,644	ليبيا
Oman	-	-	-	-	-	-	-	-	-	-	-	-	عمان
Qatar	-	-	-	-	-	-	-	20	363	-	2	385	قطر
Saudi Arabia	-	-	533	1,219	-	-	-	51,622	2,473	581	1,035	57,463	السعودية
Syria	-	-	-	3,963	-	-	-	-	-	1,398	278	5,639	سوريا
Yemen	-	-	-	116	-	-	-	-	-	-	356	472	اليمن
Other	-	-	-	-	-	-	-	-	-	-	-	-	اخرى
Total	16,893	-	533	14,342	-	-	376	51,767	3,915	1,998	3,084	92,908	المجموع
Western Hemisphere:													نصف الكرة الغربي:-
Brazil	-	-	-	-	-	-	-	-	-	-	-	-	البرازيل
Mexico	-	-	-	92	-	-	-	-	-	-	3,989	4,081	المكسيك
Other	-	-	-	-	-	-	-	-	-	-	-	-	اخرى
Total	-	-	-	92	-	-	-	-	-	-	3,989	4,081	المجموع
Other Countries													اقطار اخرى:-
Grand Total	560,643	37,295	4,616	48,549	813	778	11,036	56,516	3,983	7,240	21,085	752,554	المجموع الكلي

القسم الثاني

الواردات

Section (B)

Imports

جدول رقم (1) TABLE NO. (1)
ملخص الواردات خلال الفترة (يناير - مارس) 2004
Summary Of Imports By Commodity During (Jan.-Mar.) 2004
(القيمة بالآلاف الدولارات)
(Value In US.\$000'S)

Commodity	Unit	الكمية Quantity	القيمة Value	الوحدة	السلع
Wheat & Wheat Flour	M.T	338,665	72,005	طن متري	قمح ودقيق قمح
Tea	" "	7,370	7,707	" "	شاي
Coffee	" "	5,681	6,953	" "	بن
Other Foodsutfs	Value	-	36,773	قيمة	مواد غذائية اخرى
Beverages and Tobacco	M.T.	-	6,631	طن متري	مشروبات وتبغ
Petroleum Products	"	54,797	17,017	" "	منتجات بترولية
Other Raw Materials	"	-	30,858	" "	مواد خام اخرى
Medicines	Value	-	23,536	قيمة	ادوية
Other Chemical Products	"	-	43,516	"	منتجات كيمياوية اخرى
Manufactured Goods	"	-	227,803	"	سلع مصنعة
Machinery and Ewipments	"	-	231,312	"	آلات ومعدات
Transport Equipments	"	-	129,322	"	وسائل نقل
Textiles	"	-	35,819	"	منسوجات
Total			869,252		المجموع الكلى

TABLE NO.(2) جدول رقم (2)
الواردات حسب السلع خلال (يناير - مارس) 2004 (شهرياً)
Imports By Commodity During (Jan. -Mar.) 2004 (MONTHLY)
(القيمة بالآلاف الدولارات)
(Value In US.\$000'S)

Commodity	2004				السلع
	يناير	فبراير	مارس	المجموع	
	Jan.	Feb.	Mar.	Total	
	القيمة	القيمة	القيمة	القيمة	
	Value	Value	Value	Value	
Foodstuffs:					مواد غذائية:-
Wheat	29,821	14,739	27,292	71,852	قمح
Wheat Flour	27	-	126	153	دقيق قمح
Sugar	1	1	34	36	سكر
Tea	1,907	2,206	3,594	7,707	شاي
Coffee	1,950	2,154	2,849	6,953	بن
Dairy Products	2,890	-	-	2,890	منتجات الالبان
Fish & Canned Fish	17	2	16	35	اسماك ومعلبات الاسماك
Meat & Meat Products	-	-	1	1	لحوم ومنتجاتها
Fruits & Fruit Products	528	507	1,221	2,256	فواكه ومنتجاتها
Vegetables & Veget. Products	716	434	1,110	2,260	خضروات ومنتجاتها
Confectionery, Sweets, & Biscuits	585	641	767	1,993	حلويات وبسكويت
Lentils	606	137	693	1,436	عدس
Animal & Vegetable Oils	1,657	1,005	1,731	4,393	زيوت حيوانية ونباتية
Spices	200	106	391	697	بهارات
Rice	674	384	1,255	2,313	ارز
Other	4,441	5,202	8,820	18,463	اخرى
Total	46,020	27,518	49,900	123,438	المجموع
Beverages & Tobacco:					المشروبات والتبغ:-
Soft Drinks	285	196	2,311	2,792	مشروبات معدنية
Cigarettes	95	114	117	326	سجائر
Tobacco	1,446	976	1,091	3,513	تبغ
Other	-	-	-	-	اخرى
Total	1,826	1,286	3,519	6,631	المجموع
Crude Materials:					مواد خام:-
Petroleum Products	2,714	10,300	4,003	17,017	منتجات بترولية
Crude Plastic	4,743	4,132	4,055	12,930	خام البلاستيك
Crude Rubber	351	357	112	820	خام المطاط
Tallow	4,379	773	4,315	9,467	شحوم
Seeds for Sowing	210	69	109	388	بذور وتقاوى
Packing Paper	39	15	24	78	ورق تغليف
Other	959	1,004	5,212	7,175	اخرى
Total	13,395	16,650	17,830	47,875	المجموع
Chemicals:					مواد كيميائية:-
Medical & Pharmaceutical Products	8,130	5,583	9,823	23,536	اىوية ومعدات طبية وصيدلية
Chemical Products	6,135	4,780	9,412	20,327	عناصر كيميائية ومركباتها
Fertilizers	626	438	1,147	2,211	اسمدة
Tanning & Dying Materials	868	807	586	2,261	مواد للديباغة والصباغة والتلوين
Perfumes & Cosmetics	2,623	1,470	2,658	6,751	عطور ومستحضرات تجميل
Explosives	1,040	31	1,150	2,221	مفرقات
Insecticides	163	748	811	1,722	مبيدات حشرية
Other	2,057	3,163	2,803	8,023	اخرى
Total	21,642	17,020	28,390	67,052	المجموع
Manufactured Goods:					مصنوعات:-
Leather Products	396	313	428	1,137	مصنوعات الجلود
Manufactured Rubber	184	114	345	643	مصنوعات المطاط
Manufactured Plastics	7,256	3,899	5,822	16,977	مصنوعات البلاستيك
Manufactured Wood & Cork	2,868	2,041	1,973	6,882	مصنوعات خشب وقلين
Glass & Glassware	2,316	1,326	2,039	5,681	مصنوعات الزجاج
Iron & Steel	16,628	12,303	23,580	52,511	حديد وصلب
Manufactured Metals	3,382	3,131	4,238	10,751	مصنوعات المعادن
Footwear	2,693	1,130	1,181	5,004	احذية
Jute & Sacks	9,884	2,705	19,408	31,997	خيش وجوالات
Books, Magazines, and Newspapers	2,026	1,473	1,361	4,860	كتب ومجلات وجراند
Cement & Asbestos Pipes	8,667	6,355	13,459	28,481	اسمنت ومواسير اسبستس
Scientific Equipments	11,593	4,826	6,886	23,305	اجهزة علمية
Paper Products	4,391	2,386	4,290	11,067	مصنوعات الورق
Ceramic Products	2,139	1,375	3,548	7,062	مصنوعات الخزف
Toys & Sport Goods	1,936	1,447	1,833	5,216	لعب اطفال وادوات رياضية
Other	5,091	4,269	6,869	16,229	اخرى
Total	81,450	49,093	97,260	227,803	المجموع

Table No. (2) Cont'd

تابع جدول رقم (2)

Commodity	2004				السلع
	يناير	فبراير	مارس	المجموع	
	Jan.	Feb.	مارس	Total	
القيمة	القيمة	القيمة	القيمة		
	Value	Value	Value	Value	
Machinery & Equipments:					آلات ومعدات:-
Non-Electrical Appliances	22,541	29,625	39,329	91,495	آلات غير كهربائية
Electrical Appliances	11,439	9,685	12,486	33,610	آلات كهربائية
Refrigerators	592	531	1,129	2,252	ثلاجات
Air Conditioners	533	473	2,000	3,006	مكيفات هواء
Machinery Spare Parts	18,820	12,532	20,378	51,730	قطع غير الآلات
T.V., Radios & Recorders etc...	17,295	8,088	13,416	38,799	تلفزيونات ورايوهات واشترطة ومسجلات و...
Dry Batteries	15	1	1	17	بطاريات جافة
Accumulators	490	668	1,087	2,245	بطاريات
Tractors	1,950	748	1,208	3,906	جرارات
Ovens	17	8	66	91	أفران
Other	1,528	793	1,840	4,161	أخرى
Total	75,220	63,152	92,940	231,312	المجموع
Transport Equipments:					وسائل نقل:-
Railway Locomotives	-	-	-	0	قاطرات
Railway Wagons	3,310	1,450	-	4,760	عربات قاطرات
Motor Cars	7,060	5,796	10,198	23,054	عربات صوالين
Trucks & Lorries	14,113	12,877	14,319	41,309	شاحنات و لواري
Busses	2,359	18	1,978	4,355	بصات
Tyres & Tubes	3,729	2,126	4,045	9,900	أنابيب واطارات
Autos Spare Parts	12,508	6,825	12,335	31,668	قطع غير عربات
Motor-Cycles	182	297	729	1,208	دراجات بخارية
Bicycles	582	585	866	2,033	دراجات
Aircrafts	13	1,040	793	1,846	طائرات
Aircrafts Spare Parts	266	277	524	1,067	قطع غير طائرات
Locomotive Spare Parts	823	236	988	2,047	قطع غير قاطرات
Ferries & Steamers	4,055	-	32	4,087	مراكب بخارية ومعديات
Other	840	375	773	1,988	أخرى
Total	49,840	31,902	47,580	129,322	المجموع
Textiles					منسوجات:-
Yarn	77	27	4	108	غزل
Sewing Threads	132	169	52	353	خيوط حياكه
Woven Synthetic Fabrics	9,034	3,950	4,885	17,869	أقمشة من حرير صناعي
Woven Cotton Fabrics	50	9	49	108	أقمشة من قطن
Woven Flax. Fabrics	-	-	306	306	أقمشة من كتان
Man-Made Filaments & Staple	2	-	48	50	منسوجات من شعيرات تركيبية
Wadding Of Textile Materials	208	185	347	740	حشو من مواد نسيجية
Carpets	35	15	35	85	سجاد
Special Woven Fabrics	384	301	702	1,387	منسوجات بصفات خاصة
Knitted Or Crocheted Fabrics	-	-	-	0	أقمشة مصنعة
Ready Made Clothes	6,825	3,751	3,891	14,467	ملبوسات جاهزة
Others	223	3	120	346	أخرى
Total	16,970	8,410	10,439	35,819	المجموع
Grand Total	306,363	215,031	347,858	869,252	المجموع الكلي

جدول رقم (3) TABLE NO.
الواردات حسب السلع (ربع سنوي) خلال يناير - ديسمبر ٢٠٠٤
Imports By Commodity(Quarterly) During Jan. - Dec. 2004
(القيمة بالآلاف الدولارات)
(Value In US.\$000'S)

Commodity	Unit	2004		الوحدة	السلع
		يناير - مارس			
		الكمية Qty.	القيمة Value		
Foodstuffs:-					مواد غذائية:-
Wheat	M.T	338,276	71,852	طن متري	قمح
Wheat Flour	"	389	153	"	دقيق قمح
Sugar	"	1,002	36	"	سكر
Tea	"	7,370	7,707	"	شاي
Coffee	"	5,681	6,953	"	بن
Dairy Products	"	3,652	2,890	"	منتجات الالبان
Fish & Canned Fish	"	36	35	"	اسماك ومعلبات الاسماك
Meat & Meat Products	"	1	1	"	لحوم ومنتجاتها
Fruits & Fruit Products	"	3,511	2,256	"	فواكه ومنتجاتها
Vegetables & Veget. Products	"	2,672	2,260	"	خضروات ومنتجاتها
Confectionery, Sweets, & Biscuits	"	1,285	1,993	"	حلويات وبسكويت
Lentils	"	4,389	1,436	"	عدس
Animal & Veget. Oils	"	8,220	4,393	"	زيوت حيوانية ونباتية
Spices	"	323	697	"	بهارات
Rice	"	9,645	2,313	"	أرز
Others	VALUE	-	18,463	قيمة	أخرى
Total			123,438		المجموع
Beverages & Tobacco:-					المشروبات والتبغ:-
Soft Drinks	M.T	192	2,792	طن متري	مشروبات معدنية
Cigarettes	"	16	326	"	سجائر
Tobacco	"	620	3,513	"	تبغ
Others	VALUE	-	-	قيمة	أخرى
Total			6,631		المجموع
Crude Materials:-					مواد خام:-
Petroleum Products	M.T	54,797	17,017	طن متري	منتجات بترولية
Crude Plastics	"	14,409	12,930	"	خام البلاستيك
Crude Rubber	"	297	820	"	خام المطاط
Tallow	"	2,316	9,467	"	شحوم
Seeds For Sowing	"	225	388	"	بذور وتقاوى
Packing Paper	"	258	78	"	ورق تغليف
Others	VALUE	-	7,175	قيمة	أخرى
Total			47,875		المجموع
Chemicals:-					مواد كيميائية:-
Medical & Pharmaceutical Products	VALUE	-	23,536	قيمة	أدوية ومعدات طبية وصيدلية
Chemical Products	"	-	20,327	"	عناصر كيميائية ومركباتها
Fertilizers	M.T	11,105	2,211	طن متري	أسمدة
Tanning & Dyeing Materials	"	2,187	2,261	"	مواد للدهان والصباغة والتلوين
Ferfumes & Cosmetics	"	3,980	6,751	"	عطور ومستحضرات تجميل
Explosives	"	843	2,221	"	مفرقعات
Insecticides	"	260	1,722	"	مبيدات حشرية
Others	VALUE	-	8,023	قيمة	أخرى
Total			67,052		المجموع
Manufactured Goods:-					مصنوعات:-
Leather Products	M.T	512	1,137	طن متري	مصنوعات الجلود
Manufactured Rubber	"	263	643	"	مصنوعات المطاط
Manufactured Plastics	"	6,851	16,977	"	مصنوعات البلاستيك
Manufactured Wood & Cork	"	19,174	6,882	"	مصنوعات خشب وقلمين
Glass & Glassware	"	8,796	5,681	"	مصنوعات الزجاج
Iron & Steel	"	95,777	52,511	"	حديد وصلب
Manufactured Metal	"	4,273	10,751	"	مصنوعات المعادن
Footwear	VALUE	1,190,894	5,004	قيمة	أحذية
Jute & Sacks	NO.	40,235,966	31,997	عدد	خيش وجوات
Books, Magazines, And Newspapers	M.T	470	4,860	طن متري	كتب ومجلات وجراند
Cement & Asbestos Pipes	"	424	28,481	"	أسمنت ومواسير اسبستس
Scientific Equipments	VALUE	-	23,305	قيمة	أجهزة علمية
Paper Products	M.T	7,435	11,067	طن متري	مصنوعات الورق
Ceramic Products	"	15,988	7,062	"	مصنوعات الخزف
Toys & Sport Goods	VALUE	-	5,216	قيمة	لعاب أطفال والادوات رياضيه
Others	"	-	16,229	"	أخرى
Total			227,803		المجموع

Table No.(3) Cont'd

Commodity	Unit	2004		الوحدة	السلع
		يناير - مارس			
		الكمية Qty.	القيمة Value		
Machinery & Equipments:					آلات ومعدات:-
Non-Electrical Appliances	M.T	27,096	91,495	طن متري	آلات غير كهربائية
Electrical Appliances	"	3,735	33,610	"	آلات كهربائية
Refrigerators	NO.	4,902	2,252	عدد	ثلاجات
Air Conditioners	"	6,389	3,006	"	مكيفات هواء
Machinery Spare Parts	VALUE	-	51,730	قيمة	قطع غيار الآلات
T.V.,Radios & Recorders Etc...	"	-	38,799	"	تلفزيونات ورايودوات واشرطة ومسجلات واجهزة اتصال
Dry Batteries	NO.	5,667	17	عدد	بطاريات جافه
Accumulators	"	1,268,805	2,245	"	بطاريات
Tractors	"	781	3,906	"	جرارات
Ovens	"	1,519	91	"	أفران
Others	VALUE	-	4,161	قيمة	أخرى
Total			231,312		المجموع
Transport Equipments:-					وسائل نقل:-
Railway Locomotives	NO.	-	-	عدد	قاطرات
Railway Wagons	"	63	4,760	"	عربات قاطرات
Motor Cars	"	6,688	23,054	"	عربات صوالين
Trucks & Lorries	"	5,604	41,309	"	شاحنات و لواري
Buses	"	480	4,355	"	بصات
Tyres & Tubes	"	444,150	9,900	"	أنايب واطارات
Auto-Spare Parts	VALUE	-	31,668	قيمة	قطع غيار عربات
Motor-Cycles	NO.	2,233	1,208	عدد	دراجات بخارية
Bicycles	"	27,473	2,033	"	دراجات
Aircrafts	"	11	1,846	"	طائرات
Aircraft Spare Parts	VALUE	-	1,067	قيمة	قطع غيار طائرات
Locomotive Spare Parts	"	-	2,047	"	قطع غيار قاطرات
Ferries & Steamers	NO.	7	4,087	عدد	مراكب بخارية ومعديات
Others	VALUE	-	1,988	قيمة	أخرى
Total			129,322		المجموع
Textiles					منسوجات:-
Yarn	M.T	27	108	طن متري	غزل
Sewing Threads	"	52	353	"	خيوط حياكه
Woven Synthetic Fabrics	"	3,980	17,869	"	أقمشة من حرير صناعي
Woven Cotton Fabrics	"	25	108	"	أقمشة من قطن
Woven Flax Fabrics	"	351	306	"	أقمشة من كتان
Man-Made Filament & Staple	"	8	50	"	منسوجات من شعيرات تركيبية
Wadding Of Textile Materials	"	498	740	"	حشو من مواد نسيجية
Carpets	VALUE	-	85	قيمة	سجاد
Special Woven Fabrics	M.T	214	1,387	طن متري	منسوجات بصفات خاصة
Knitted Or Crocheted Fabrics	"	-	0	"	أقمشة مصنرة
Ready Made Clothes	VALUE	-	14,467	قيمة	ملبوسات جاهزة
Others	"	-	346	"	أخرى
Total			35,819		المجموع
Grand Total			869,252		المجموع الكلي

جدول رقم (4) TABLE NO. (4)
الواردات حسب السلع خلال الفترة (يناير - مارس) ٢٠٠٣ - ٢٠٠٤
IMPORTS BY COMMODITY DURING The Period (Jan. - Mar.) 2003 - 2004
(القيمة بالآلاف الدولارات)
(VALUE IN US.000'S)

Commodity	Unit	2003 (يناير - مارس) (Jan. - March.) 2003		2004 (يناير - مارس) (Jan. - March.) 2004		الوحدة	السلع
		الكمية Qty.	القيمة Value	الكمية Qty.	القيمة Value		
Foodstuffs:							مواد غذائية:-
Wheat	M.T	204,114	42,792	338,276	71,852	طن متري	قمح
Wheat Flour	"	3,084	830	389	153	"	دقيق قمح
Sugar	"	152	87	1,002	36	"	سكر
Tea	"	3,634	4,734	7,370	7,707	"	شاي
Coffee	"	2,895	3,592	5,681	6,953	"	بن
Dairy Products	"	3,044	6,325	3,652	2,890	"	منتجات الالبان
Fish & Canned Fish	"	188	140	36	35	"	اسماك ومعلبات الاسماك
Meat & Meat Products	"	24	39	1	1	"	لحوم ومستحضراتها
Fruits & Fruit Products	"	1,566	1,474	3,511	2,256	"	فواكه ومستحضراتها
Vegetable & Vegetable Products	"	1,499	1,259	2,672	2,260	"	خضروات ومستحضراتها
Confectionery, Sweets & Biscuits	"	1,454	1,244	1,285	1,993	"	حلويات وبسكويت
Lentils	"	4,864	2,139	4,389	1,436	"	عدس
Animal & Veget. Oils	"	11,943	5,054	8,220	4,393	"	زيوت حيوانية ونباتية
Spices	"	521	769	323	697	"	بهارات
Rice	"	6,782	2,099	9,645	2,313	"	ارز
Others	Value	0	10,904	0	18,463	قيمة	اخرى
Total			83,481		123,438		المجموع
Beverages & Tobacco:							المشروبات والتبغ:-
Soft Drinks	M.T	1,419	2,857	192	2,792	طن متري	مشروبات معدنية
Cigarettes	"	18	244	16	326	"	سجائر
Tobacco	"	646	3,847	620	3,513	"	تبغ
Others	Value	0	0	0	-	قيمة	اخرى
Total			6,948		6,631		المجموع
Crude Materials:							مواد خام:-
Petroleum Products	M.T	191,813	62,577	54,797	17,017	طن متري	منتجات بترولية
Crude Plastic	"	13,244	11,240	14,409	12,930	"	خام البلاستيك
Crude Rubber	"	687	1,039	297	820	"	خام المطاط
Tallow	"	21,905	8,793	2,316	9,467	"	شحوم
Seeds For Sowing	"	34	226	225	388	"	بذور وتقاوى
Packing Paper	"	222	68	258	78	"	ورق لف
Others	Value	0	1	0	7,175	قيمة	اخرى
Total			83,944		47,875		المجموع
Chemicals:							مواد كيمياوية:-
Medical & Pharmaceutical Products	Value	0	16,226	0	23,536	قيمة	ادوية ومعدات طبية وصيدلوية
Chemicals Products	"	0	14,714	0	20,327	"	عناصر كيمياوية ومركباتها
Fertilizers	M.T	6,041	904	11,105	2,211	طن متري	اسمدة
Tanning & Dyeing Materials	"	1,398	1,346	2,187	2,261	"	مواد للباغاة والصباغة والتلون
Perfumes & Cosmetics	"	2,683	5,701	3,980	6,751	"	عطور ومستحضرات تجميل
Explosives	"	1,247	2,117	843	2,221	"	مفرقات
Insecticides	"	219	938	260	1,722	"	مبيدات حشرية
Others	Value	0	5,361	0	8,023	قيمة	اخرى
Total			47,307		67,052		المجموع
Manufactured Goods:							مصنوعات:-
Leather Products.	M.T	498	935	512	1,137	طن متري	مصنوعات الجلود
Manufactured Rubber	"	230	582	263	643	"	مصنوعات المطاط
Manufactured Plastic	"	6,848	11,145	6,851	16,977	"	مصنوعات البلاستيك
Manufactured Wood & Cork	"	14,661	4,974	19,174	6,882	"	مصنوعات خشب والفلين
Glass & Classware	"	13,874	7,002	8,796	5,681	"	مصنوعات الزجاج
Iron & Steel	"	94,286	50,162	95,777	52,511	"	حديد وصلب
Manufactured Metal	"	3,713	7,847	4,273	10,751	"	مصنوعات المعادن
Footwear	Value	0	3,835	1,190,894	5,004	قيمة	احذية
Jute & Sacks	NO.	27,629,266	17,364	40,235,966	31,997	عدد	خيش وجوات
Books, Magazines, And Newspapers	M.T	646	886	470	4,860	طن متري	كتب ومجلات وجراند
Cement & Asbestos Pipes	"	317,535	21,821	424	28,481	"	اسمنت ومواسير اسبستس
Scientific Equipments	Value	0	10,284	0	23,305	قيمة	اجهزة علمية
Paper Products	M.T	10,452	10,447	7,435	11,067	طن متري	مصنوعات الورق
Ceramic Products	"	14,448	4,693	15,988	7,062	"	مصنوعات الخزف
Toys & Sport Goods	Value	0	1,443	0	5,216	قيمة	لعاب اطفال وادوات رياضية
Others	"	0	8,128	0	16,229	"	اخرى
Total			161,548		227,803		المجموع

تابع جدول رقم (4)

Cont'd No.(4)

Commodity	Unit	2003 (يناير-مارس)		2004 (يناير-مارس)		الوحدة	السلع
		الكمية Qty.	القيمة Value	الكمية Qty.	القيمة Value		
Machinery & Equipment:							الات ومعدات:-
Non-Electrical Appliances	M.T	10,503	52,426	27,096	91,495	طن متري	الات غير كهربائية
Electrical Appliances	"	6,679	28,291	3,735	33,610	"	الات كهربائية
Refrigerators	NO.	7,154	3,695	4,902	2,252	عدد	ثلاجات
Air Conditioners	"	4,669	1,360	6,389	3,006	"	مكيفات هواء
Machinery Spare Parts	Value	0	26,552	0	51,730	قيمة	قطع غيار الات
T.V., Radios & Recorders Ete...	"	0	17,485	0	38,799	"	تلفزيونات و راديوهات و اشربة و مسجلات و اجهزة اتصال
Dry Batteries	NO.	7,000	4	5,667	17	عدد	بطاريات جافة
Accumulators	"	802,127	1,346	1,268,805	2,245	"	بطاريات
Tractors	"	103	4,481	781	3,906	"	جرارات
Ovens	"	619	48	1,519	91	"	الفرن
Others	Value	0	81	0	4,161	قيمة	اخرى
Total			135,769		231,312		المجموع
Transport Equipment:							وسائل نقل:-
Railway Locomotives	NO.	49	21	0	0	عدد	قاطرات
Railway Wagons	"	0	0	63	4,760	"	عربات قاطرات
Motor Cars	"	2,441	14,784	6,688	23,054	"	عربات صوالين
Trucks & Lorries	"	2,894	22,820	5,604	41,309	"	شاحنات و لواري
Buses	"	13	253	480	4,355	"	بصبات
Tyres & Tubes	"	297,930	6,967	444,150	9,900	"	اتابيب و اطارات
Auto-Spare Parts	Value	0	9,623	0	31,668	قيمة	قطع غيار عربات
Motor-Cycles	NO.	1,234	669	2,233	1,208	عدد	دراجات بخارية
Bicycles	"	11,012	888	27,473	2,033	"	دراجات
Aircrafts	"	5	4,242	11	1,846	"	طائرات
Aircraft Spare Parts	Value	0	1,483	0	1,067	قيمة	قطع غيار طائرات
Locomotive Spare Parts	"	0	1,079	0	2,047	"	قطع غيار قاطرات
Ferries & Steamers	NO.	4	4	7	4,087	عدد	مراكب بخارية و معديات
Others	Value	0	1	0	1,988	قيمة	اخرى
Total			62,834		129,322		المجموع
Textiles:							منسوجات:-
Yarn	M.T	16	48	27	108	طن متري	غزل
Sewing Threads	"	53	189	52	353	"	خيوط حياكه
Woven Synthetic Fabric	"	3,186	12,269	3,980	17,869	"	القماش من حرير صناعي
Woven Cotton Fabrics	"	0	2	25	108	"	القماش من قطن
Woven Flax Fabrics	"	353	328	351	306	"	القماش من كتان
Man-Made Filament & Staple	"	45	206	8	50	"	منسوجات من شعيرات تركيبية
Wadding Of Textile Materials	"	3,252	1,584	498	740	"	حشو من مواد نسجية
Carpets	Value	0	207	0	85	قيمة	سجاد
Special Woven Fabrics	M.T	310	1,625	214	1,387	طن متري	منسوجات بصفات خاصة
Knitted Or Crocheted Fabrics	"	0	0	0	0	"	القماش مصنرة
Ready Made Clothes	Value	0	11,850	0	14,467	قيمة	ملبوسات جاهزة
Others	"	0	1	0	346	"	اخرى
Total			28,309		35,819		المجموع
Grand Total			610,140		869,252		المجموع الكلي

جدول رقم (5) TABLE NO.
الواردات حسب القطر خلال (يناير - مارس) 2004 (شهرية)
Imports By Country During (Jan.-Mar.) 2004 (Monthly)
(القيمة بالآلاف الدولارات)
(Value In US\$.000'S)

Country	2004				الإقطار
	يناير	فبراير	مارس	المجموع	
	Jan.	Feb.	March	Total	
	القيمة	القيمة	القيمة	القيمة	
	Value	Value	Value	Value	
Industrial Countries :					الدول الصناعية :
Austria	327	379	233	939	النمسا
Australia	19,797	608	21,331	41,736	أستراليا
Belgium	1,496	2,009	3,125	6,630	بلجيكا
Canada	2,345	14,975	2,109	19,429	كندا
Switzerland	2,036	1,649	1,626	5,311	سويسرا
Denmark	1,044	305	1,159	2,508	الدنمارك
Germany	7,833	11,386	13,552	32,771	ألمانيا
Spain	427	342	411	1,180	إسبانيا
Finland	569	720	789	2,078	فنلندا
France	3,725	4,918	3,273	11,916	فرنسا
United Kingdom	10,395	6,891	20,371	37,657	المملكة المتحدة
Greece	400	605	209	1,214	اليونان
Ireland	-	-	81	81	أيرلندا
Italy	6,396	3,384	5,409	15,189	إيطاليا
Japan	8,160	5,427	11,794	25,381	اليابان
Netherlands	10,746	2,961	4,712	18,419	هولندا
Norway	65	2	15	82	النرويج
Portugal	-	-	18	18	البرتغال
New Zealand	-	29	385	414	نيوزيلاندا
Sweden	14,406	1,351	3,683	19,440	السويد
United States	1,236	1,073	2,546	4,855	الولايات المتحدة
Others	-	3		3	أخرى
Total	91,403	59,017	96,831	247,251	المجموع
Developing Countries:-					الدول النامية:-
Europe (Others) :					أوروبا (أخرى) :
Bulgaria	748	133	188	1,069	بلغاريا
Czechoslovakia	270	52	97	419	تشيكوسلوفاكيا
Cyprus	561	127	688	1,376	قبرص
Hungary	-	37	-	37	المجر
Croatia	-	98	-	98	كرواتيا
Malta	-	-	-	0	مالطا
Poland	1,024	123	299	1,446	بولندا
Romania	335	541	595	1,471	رومانيا
Russia	-	216	2,328	2,544	روسيا
Turkey	4,917	2,326	12,521	19,764	تركيا
Ukraine	2,497	2,416	3,450	8,363	أوكرانيا
Yugoslavia	-	295	98	393	يوغوسلافيا
Others	-	-	-	0	أخرى
Total	10,352	6,364	20,264	36,980	المجموع

Table No.(5)Cont'd

تابع جدول رقم (5)

Country	2004				الإقطـار
	يناير	فبراير	مارس	المجموع	
	Jan.	Feb.	March	Total	
	القيمة	القيمة	القيمة	القيمة	
	Value	Value	Value	Value	
Africa :					أفريقيا :
Comesa Countries:	16,950	17,031	28,847	62,828	دول الكوميسا:
Djibuti	-	-	-	0	جيبوتي
Ethiopia	1	14	3	18	إثيوبيا
Kenya	2,037	2,828	3,487	8,352	كينيا
Uganda	1,388	2,031	2,802	6,221	يوغندا
Zaire (Congo)	-	3	-	3	زائير
Zimbabwe	1,061	636	524	2,221	زيمبابوي
Egypt	12,369	8,354	21,220	41,943	مصر
Zambia	-	-	-	0	زامبيا
Rwanda	-	-	600	600	رواندا
Burundi	-	117	29	146	بورندي
Seychelles	-	-	12	12	سيشل
Eritria	-	12	-	12	إريتريا
Malawi	-	-	-	0	ملاوي
Mauritius	-	-	-	0	موريشس
Angola	-	-	-	0	أنجولا
Comoros	-	-	-	0	جزر القمر
Madagascar	-	33	-	33	مدغشقر
Swaziland	94	3,003	170	3,267	سوازيلاند
Namibia	-	-	-	0	ناميبيا
Congo	-	-	-	0	الكنغو
Others Africa Countries	2,119	1,516	4,153	7,788	دول أفريقية أخرى:
Nigeria	-	1	-	1	نيجيريا
Morocco	155	3	19	177	المغرب
Tunisia	10	4	-	14	تونس
Algeria	-	-	-	0	الجزائر
Somalia	-	-	-	0	الصومال
South Africa	1,617	1,471	3,772	6,860	جنوب أفريقيا
Others	337	37	362	736	أخرى
Total	19,069	18,547	33,000	70,616	المجموع

Table No.(5)Cont'd

تابع جدول رقم (5)

Country	2004				الإقطـسار
	يناير	فبراير	مارس	المجموع	
	Jan.	Feb.	March	Total	
	القيمة	القيمة	القيمة	القيمة	
	Value	Value	Value	Value	
Asia :					اسيا :
Bangladesh	7,408	1,165	4,057	12,630	بنغلاديش
China	31,915	22,165	30,933	85,013	الصين
Hong Kong	28	290	85	403	هونج كونج
Indonesia	5,394	1,844	3,637	10,875	اندونيسيا
India	6,834	7,238	19,288	33,360	الهند
Iran	4,172	185	1,242	5,599	ايران
South Korea	2,872	2,552	6,526	11,950	كوريا الجنوبية
Malaysia	2,818	1,513	3,757	8,088	ماليزيا
Pakistan	1,087	473	884	2,444	باكستان
Singapore	488	503	685	1,676	سنغافورة
Thailand	573	496	1,293	2,362	تايلاند
Taiwan	438	622	876	1,936	تايبوان
Others	224	124	561	909	اخرى
Total	64,251	39,170	73,824	177,245	المجموع
Middle East :					الشرق الأوسط :
United Arab Emirates	23,047	13,884	17,385	54,316	الإمارات العربية المتحدة
Bahrain	54	8,379	2	8,435	البحرين
Iraq	-	-	-	0	العراق
Jordan	3,291	1,707	2,664	7,662	الأردن
Kuwait	768	631	889	2,288	الكويت
Lebanon	2,256	523	101	2,880	لبنان
Libya	-	-	5	5	ليبيا
Oman	338	331	163	832	عمان
Qatar	164	-	105	269	قطر
Saudi Arabia	34,071	25,899	37,308	97,278	السعودية
Syrian Arab Republic	1,525	581	1,007	3,113	سوريا
Yemen	176	37	876	1,089	اليمن
Others	-	-	-	0	اخرى
Total	65,690	51,972	60,505	178,167	المجموع
Western Hemisphere :					نصف الكرة الغربي :
Argentina	-	47	18	65	الأرجنتين
Brazil	356	171	119	646	البرازيل
Ecuador	543	1,733	1,766	4,042	الإكوادور
Jamaica	-	-	-	0	جامايكا
Mexico	168	56	158	382	المكسيك
Panama	8	2	34	44	بنما
Others	148	74	600	822	اخرى
Total	1,223	2,083	2,695	6,001	المجموع
Others Countries	54,375	37,878	60,739	152,992	اقطار اخرى
Grand Total	306,363	215,031	347,858	869,252	المجموع الكلى

جدول رقم (6) TABLE NO. (6)
الواردات حسب الاقطار والسلع خلال (يناير - مارس) 2004
Imports By Country & Commodity During (Jan. - March) 2004
(القيمة بالآلاف الدولارات)
(Value In US.\$ 000 ' S)

Countries	بن Coffee	شاي Tea	قمح ودقيق قمح Wheat & Wheat Flour	مواد غذائية اخرى Other Food Stuffs	مشروبات وتبغ Beverages & Tobacco	منتجات بترولية Petroleum Products	مواد خام Crude Materials	الكيمياويات Chemicals	مصنوعات Manuf. Goods	آلات ومعدات Machinery & Equip.	وسائل نقل Transport Equip.	المنسوجات Textiles	المجموع Total	الاقطار
Industrial Countries:														الدول الصناعية:-
Austria	-	-	-	-	39	-	-	35	786	59	20	-	939	النمسا
Australia	-	-	38,641	1,349	-	-	49	1,288	163	173	61	12	41,736	استراليا
Belgium	-	-	-	130	-	39	160	622	322	4,966	391	-	6,630	بلجيكا
Canada	-	-	14,739	45	-	-	-	207	723	2,548	1,167	-	19,429	كندا
Switzerland	-	-	-	13	-	-	4	1,178	1,588	1,810	566	152	5,311	سويسرا
Denmark	-	-	-	371	188	-	225	1,182	205	336	-	1	2,508	الدنمارك
Germany	-	-	-	778	58	35	532	3,420	4,676	20,474	2,713	85	32,771	ألمانيا
Spain	-	-	-	123	-	-	54	211	621	109	62	-	1,180	اسبانيا
Finland	-	-	-	-	-	-	-	37	1,402	617	22	-	2,078	فنلندا
France	-	-	-	226	39	13	-	2,462	1,148	4,241	3,785	2	11,916	فرنسا
United Kingdom	155	12	-	1,022	335	1,351	107	4,075	9,719	18,320	2,558	3	37,657	المملكة المتحدة
Greece	-	-	-	51	-	-	-	174	324	540	125	-	1,214	اليونان
Ireland	-	-	-	-	-	-	-	81	-	-	-	-	81	ايرلندا
Italy	-	-	-	1,016	44	-	154	996	3,322	7,901	1,742	14	15,189	إيطاليا
Japan	-	-	-	-	-	-	-	458	1,952	7,162	15,805	4	25,381	اليابان
Netherlands	-	-	-	2,657	-	47	294	1,934	914	1,892	10,658	23	18,419	هولندا
Norway	-	-	-	-	-	-	59	6	2	15	-	-	82	النرويج
Portugal	-	-	-	-	-	-	-	-	-	18	-	-	18	البرتغال
New Zealand	-	-	-	385	-	-	-	29	-	-	-	-	414	نيوزيلندا
Sweden	-	-	-	46	-	-	27	292	3,691	15,358	26	-	19,440	السويد
United States	-	-	-	2,800	-	-	-	177	566	1,028	279	5	4,855	الولايات المتحدة
Total	155	12	53,380	11,012	703	1,485	1,665	18,864	32,124	87,567	39,980	301	247,248	المجموع
Developing Countries:														الدول النامية:-
Europe:														أوروبا:-
Bulgaria	-	-	-	-	-	17	-	52	630	153	217	-	1,069	بلغاريا
Czechoslovakia	-	-	-	-	-	-	-	25	68	-	326	-	419	تشيكوسلوفاكيا
Cyprus	-	-	-	149	-	-	-	1,115	14	98	-	-	1,376	قبرص
Hungary	-	-	-	-	-	-	-	37	-	-	-	-	37	المجر
Poland	-	-	-	109	-	-	-	2	383	952	-	-	1,446	بولندا
Romania	-	-	-	-	-	-	-	-	741	192	538	-	1,471	رومانيا
Russia	-	-	-	-	-	-	-	-	2,527	16	1	-	2,544	روسيا
Turkey	-	-	-	4,382	-	64	206	116	8,982	4,271	622	1,121	19,764	تركيا
Ukraine	-	-	-	8	-	28	-	4	5,605	1,717	1,000	1	8,363	أوكرانيا
Total	0	0	0	4,648	0	109	206	1,351	18,950	7,399	2,704	1,122	36,489	المجموع

Table No. (6) Cont'd

تابع جدول رقم (6)

Countries	بن Coffee	شاي Tea	قمح ودقيق Wheat & Wheat Flour	مواد غذائية اخرى Other Food Stuffs	مشروبات وتبغ Beverages & Tobacco	منتجات بترولية Petroleum Products	مواد خام Crude Materials	الكيمواويات Chemicals	مصنوعات Manuf. Goods	آلات ومعدات Machinery & Equip.	وسائل نقل Transport Equip.	المنسوجات Textiles	المجموع Total	الإقطار
Africa :														أفريقيا :
Comesa Countries:	6,592	7,331	0	3,817	33	745	715	3,067	30,757	5,502	1,881	164	60,604	دول الكوميسا:
Djibuti	-	-	-	-	-	-	-	-	-	-	-	-	0	جيبوتي
Ethiopia	-	-	-	3	-	-	-	-	1	14	-	-	18	أثيوبيا
Kenya	404	7,323	-	8	-	-	-	128	447	23	4	15	8,352	كينيا
Uganda	6,188	-	-	31	-	-	-	-	1	1	-	-	6,221	يوغندا
Zaire (Congo)	-	-	-	-	-	-	-	-	-	-	-	-	0	زائير
Zimbabwe	-	-	-	-	-	-	-	-	-	-	-	-	0	زيمبابوي
Egypt	-	8	-	3,765	33	745	680	2,763	30,226	2,313	1,277	133	41,943	مصر
Zambia	-	-	-	-	-	-	-	-	-	-	-	-	0	زامبيا
Rwanda	-	-	-	-	-	-	-	-	-	-	600	-	600	رواندا
Burundi	-	-	-	-	-	-	-	-	-	146	-	-	146	بورندي
Seychelles	-	-	-	-	-	-	-	-	-	12	-	-	12	سيشيل
Eritria	-	-	-	-	-	-	-	-	12	-	-	-	12	إريتريا
Malawi	-	-	-	-	-	-	-	-	-	-	-	-	0	مالاوي
Mauriyus	-	-	-	-	-	-	-	-	-	-	-	-	0	موريشس
Angola	-	-	-	-	-	-	-	-	-	-	-	-	0	أنجولا
Comoros	-	-	-	-	-	-	-	-	-	-	-	-	0	جزر القمر
Madagascar	-	-	-	-	-	-	33	-	-	-	-	-	33	مدغشقر
Swaziland	-	-	-	10	-	-	2	176	70	2,993	-	16	3,267	سوازيلاند
Namibia	-	-	-	-	-	-	-	-	-	-	-	-	0	ناميبيا
Congo	-	-	-	-	-	-	-	-	-	-	-	-	0	الكونغو
Others Africa Countries	0	0	0	35	3	86	16	513	5,180	1,083	136	0	7,052	دول أفريقية أخرى:
Nigeria	-	-	-	-	-	-	-	-	1	-	-	-	1	نيجيريا
Morocco	-	-	-	22	3	-	-	-	17	129	6	-	177	المغرب
Tunisia	-	-	-	-	-	-	-	-	10	-	4	-	14	تونس
Algeria	-	-	-	-	-	-	-	-	-	-	-	-	0	الجزائر
Somalia	-	-	-	-	-	-	-	-	-	-	-	-	0	الصومال
South Africa	-	-	-	13	-	86	16	513	5,152	954	126	-	6,860	جنوب أفريقيا
Total	6,592	7,331	0	3,852	36	831	731	3,580	35,937	6,585	2,017	164	67,656	المجموع

Table No. (6) Cont'd

تابع جدول رقم (6)

Countries	بن Coffee	شاي Tea	قمح ودقيق قمح Wheat & Flour	مواد غذائية اخرى Other Food Stuffs	مشروبات وتبغ Beverages & Tobacco	منتجات بترولية Petroleum Products	مواد خام Crude Materials	الكيمواويات Chemicals	مصنوعات Manuf. Goods	آلات ومعدات Machinery & Equip.	وسائل نقل Transport Equip.	المنسوجات Textiles	المجموع Total	الإقطار
Asia:														آسيا:-
Bangladesh	-	-	-	-	-	-	-	-	12,244	80	306	-	12,630	بنغلاديش
China	-	27	5,515	2,285	4	1	138	10,036	17,621	36,399	10,843	2,144	85,013	الصين
Hong Kong	-	-	-	-	-	-	-	161	144	98	-	-	403	هونغ كونج
Indonesia	-	78	-	467	-	-	4,782	396	1,626	3,203	269	54	10,875	اندونيسيا
India	-	19	7,441	996	70	33	1,149	6,423	7,462	5,275	3,142	1,350	33,360	الهند
Iran	-	-	-	717	-	110	17	184	262	744	3,565	-	5,599	ايران
S.Korea	-	-	-	10	-	-	1,085	1,332	945	4,179	4,351	48	11,950	كوريا الجنوبية
Malaysia	-	-	-	494	-	300	3,329	201	2,441	1,214	98	11	8,088	ماليزيا
Pakistan	-	-	-	17	-	1	46	668	1,094	151	26	441	2,444	باكستان
Singapore	-	-	-	109	-	67	168	372	381	552	27	-	1,676	سنغافورة
Thailand	-	-	-	92	-	-	38	161	357	1,033	481	200	2,362	تايلاند
Taiwan	-	-	-	33	-	4	19	220	410	1,150	100	-	1,936	تايوان
Total	0	124	12,956	5,220	74	516	10,771	20,154	44,987	54,078	23,208	4,248	176,336	المجموع
Middle East:														الشرق الأوسط:-
Arab Emirrates	-	-	5,642	2,144	1	2,708	693	3,128	16,242	14,232	5,422	4,104	54,316	الإمارات العربية
Bahrain	-	-	-	-	-	5,253	3,087	-	-	95	-	-	8,435	البحرين
Iraq	-	-	-	-	-	-	-	-	-	-	-	-	0	العراق
Jordan	-	-	-	103	-	7	180	3,477	3,180	273	329	113	7,662	الأردن
Kuwait	-	-	27	-	-	-	1,980	64	169	48	-	-	2,288	الكويت
Lebanon	-	-	-	128	-	-	-	63	1,000	1,676	-	13	2,880	لبنان
Libya	-	-	-	-	-	-	-	-	2	2	-	1	5	ليبيا
Oman	-	-	-	147	2	-	38	516	30	99	-	-	832	عمان
Qatar	-	-	-	-	-	-	195	19	15	40	-	-	269	قطر
Saudi Arabia	129	2	-	3,417	47	5,251	8,093	5,052	37,452	18,556	17,787	1,492	97,278	السعودية
Syria	-	-	-	157	-	-	-	336	1,275	179	23	1,143	3,113	سوريا
Yemen	-	-	-	-	-	857	-	155	51	26	-	-	1,089	اليمن
Total	129	2	5,669	6,096	50	14,076	14,266	12,810	59,416	35,226	23,561	6,866	178,167	المجموع
Western Hemisphere:														نصف الكرة الغربي:-
Argentina	-	-	-	59	-	-	-	-	-	6	-	-	65	الأرجنتين
Brazil	-	-	-	291	-	-	-	93	86	98	78	-	646	البرازيل
Ecuador	-	1	-	868	17	-	145	452	1,187	1,091	278	3	4,042	الإكوادور
Mexico	-	-	-	-	-	-	-	280	-	102	-	-	382	المكسيك
Panama	-	-	-	-	-	-	-	-	17	11	-	16	44	بنما
Total	0	1	0	1,218	17	0	145	825	1,290	1,308	356	19	5,179	المجموع
Other Countries:	77	237	-	4,727	5,751	-	3,074	9,468	35,099	39,149	37,496	23,099	158,177	إقطار أخرى:-
Grand Total	6,953	7,707	72,005	36,773	6,631	17,017	30,858	67,052	227,803	231,312	129,322	35,819	869,252	المجموع الكلي

جدول رقم (7) TABLE NO.(7)
الواردات الحكومية بالسلع خلال (يناير - مارس) 2004م (شهرية)
Government Imports By Commodity During (Jan. - Mar.) 2004 (Monthly)
(القيمة بالآلاف الدولارات)
(Value In US.\$000'S)

Commodity	2004				السلع
	يناير	فبراير	مارس	المجموع	
	Jan.	Feb.	March	Total	
	القيمة	القيمة	القيمة	القيمة	
	Value	Value	Value	Value	
Foodstuffs :					مواد غذائية :
Wheat	24,305	329	19,851	44,485	قمح
Wheat Flour	-	-	126	126	دقيق قمح
Sugar	-	-	-	0	سكر
Tea	-	-	-	0	شاي
Coffee	-	-	-	0	بن
Dairy Products	492	-	336	828	منتجات الالبان
Fish & Canned Fish	-	-	-	0	اسماك ومعلبات الاسماك
Meat & Meat Products	-	-	-	0	لحوم ومنتجاتها
Fruits & Fruit Products	12	-	-	12	فواكه ومنتجاتها
Vegetable & Veget. Products	233	-	285	518	خضروات ومنتجاتها
Confectionery, Sweets & Biscuits	-	-	-	0	حلويات وبسكويت
Lentil	-	-	-	0	عدس
Animal & Veget. Oils	-	32	28	60	زيوت حيوانية ونباتية
Spices	-	-	-	0	بهارات
Rice	-	-	-	0	ارز
Others	521	537	845	1,903	أخرى
Total	25,563	898	21,471	47,932	المجموع
Beverages & Tobacco :					المشروبات والتبغ :
Soft Drinks	55	-	88	143	مشروبات معدنية
Cigarettes	-	-	-	0	سجائر
Tobacco	-	-	-	0	تبغ
Others	-	-	-	0	أخرى
Total	55	0	88	143	المجموع
Crude Materials :					مواد خام :
Petroleum Products	118	7,558	1,116	8,792	منتجات بترولية
Crude Plastics	3,086	3,288	2,748	9,122	خام البلاستيك
Crude Rubber	-	-	32	32	خام المطاط
Tallow	3,699	307	2,631	6,637	شحوم
Seeds For Sowing	-	-	-	0	بذور وتقاوى
Packing Paper	-	-	-	0	ورق تغليف
Others	-	-	-	0	أخرى
Total	6,903	11,153	6,527	24,583	المجموع

Table No.(7) Con't

تابع جدول رقم (7)

Commodity	2004				السلع
	يناير	فبراير	مارس	المجموع	
	Jan.	Feb.	March	Total	
القيمة	القيمة	القيمة	القيمة		
Value	Value	Value	Value		
Chemicals :					مواد كيميائية :
Medical & Pharmaceutical Products	1,148	1,411	3,345	5,904	ادوية ومعدات طبية وصيدلية
Chemicals Products	1,833	1,147	2,850	5,830	عناصر كيميائية ومركباتها
Fertilizers	-	-	27	27	اسمدة
Tanning & Dyeing Materials	188	173	286	647	مواد للديباغة والصباغة والتلوين
Perfumes & Cosmetics	94	113	203	410	عطور ومستحضرات تجميل
Explosives	388	-	-	388	مفرقعات
Insecticides	-	608	201	809	مبيدات حشرية
Others	281	214	93	588	أخرى
Total	3,932	3,666	7,005	14,603	المجموع
Manufactured Goods :					مصنوعات :
Leather Products	2	-	173	175	مصنوعات الجلود
Manufactured Rubber	18	-	65	83	مصنوعات المطاط
Manufactured Plastics	1,097	983	1,320	3,400	مصنوعات البلاستيك
Manufactured Wood & Cork	992	50	12	1,054	مصنوعات خشب وقلين
Glass & Glassware	483	60	521	1,064	مصنوعات الزجاج
Iron & Steel	1,525	590	1,470	3,585	حديد وصلب
Manufactured Metal	103	91	279	473	مصنوعات المعادن
Footwear	24	-	4	28	أحذية
Jute & Sacks	527	1,284	17,954	19,765	خيش وجوالات
Books, Magazines, And Newspapers	123	114	279	516	كتب ومجلات وجراند
Cement & Asbestos Pipes	138	18	1	157	أسمنت ومواسير اسبستس
Scientific Equipments	3,242	1,668	802	5,712	أجهزة علمية
Paper Products	566	299	939	1,804	مصنوعات الورق
Ceramic Products	13	57	84	154	مصنوعات الخزف
Toys & Sport Goods	1	-	1	2	لعب اطفال وأدوات رياضية
Others	241	373	74	688	أخرى
Total	9,095	5,587	23,978	38,660	المجموع

Table No.(7) Con't

تابع جدول رقم (7)

Commodity	2004				السلع
	يناير	فبراير	مارس	المجموع	
	Jan. القيمة Value	Feb. القيمة Value	March القيمة Value	Total القيمة Value	
Machinery & Equipment :					آلات ومعدات :-
Non-Electrical Appliances	9,164	11,908	10,136	31,208	آلات غير كهربائية
Electrical Appliances	1,790	677	1,076	3,543	آلات كهربائية
Refrigerators	158	108	188	454	ثلاجات
Air Conditioners	14	-	-	14	مكيفات هواء
Machinery Spare Parts	2,981	1,376	2,229	6,586	قطع غيار آلات
T.V., Radios & Recorders etc..	62	84	278	424	تلفزيونات ورايوهات واشرطة ومسجلات واجهزة اتص
Dry Batteries	-	-	-	0	بطاريات جافه
Accumulators	17	6	42	65	بطاريات
Tractors	275	374	249	898	جرارات
Ovens	1	-	16	17	أفران
Others	4	-	-	4	أخرى
Total	14,466	14,533	14,214	43,213	المجموع
Transport Equipment :					وسائل نقل :
Railway Locomotives	-	-	-	0	قاطرات
Railway Wagons	-	88	-	88	عربات قاطرات
Motor Cars	440	574	790	1,804	عربات صوالين
Trucks & Lorries	457	1,127	2,218	3,802	شاحنات و لواري
Buses	2,250	-	-	2,250	بصات
Tyres & Tubes	34	123	2	159	أنابيب واطارات
Auto-Spare Parts	136	94	204	434	قطع غيار عربات
Motor-Cycles	-	-	7	7	دراجات بخارية
Bicycles	-	-	-	0	دراجات
Aircrafts	11	-	850	861	طائرات
Aircraft Spare Parts	-	55	7	62	قطع غيار طائرات
Locomotive Spare Parts	498	41	136	675	قطع غيار قاطرات
Ferries & Steamers	3,626	-	-	3,626	مراكب بخارية ومعدات
Others	-	-	-	0	أخرى
Total	7,452	2,102	4,214	13,768	المجموع
Textiles :					منسوجات :
Yarn	-	-	3	3	غزل
Sewing Threads	-	-	-	0	خيوط حياكه
Woven Synthetic Fabric	7	-	8	15	أقمشة من حرير صناعي
Woven Cotton Fabrics	-	-	-	0	أقمشة من قطن
Woven Flax Fabrics	-	-	306	306	أقمشة من كتان
Man-Made Filament & Staple	-	-	-	0	منسوجات من شعيرات تركيبية
Wadding Of Textile Materials	-	-	-	0	حشو من مواد نسيجية
Carpets	-	-	-	0	سجاد
Special Woven Fabrics	-	-	6	6	منسوجات بصفات خاصة
Knitted Or Crocheted Fabrics	-	-	-	0	أقمشة مصنرة
Ready Made Clothes	15	16	68	99	ملبوسات جاهزة
Others	5	-	-	5	أخرى
Total	27	16	391	434	المجموع
Grand Total	67,493	37,955	77,888	183,336	المجموع الكلي

جدول رقم (8) TABLE NO.(8)

الواردات الحكومية حسب القطر خلال الفترة (يناير - مارس) 2004

Government Imports By Country During (Jan. - Mar.) 2004 (Monthly)

(القيمة بالآلاف الدولارات)

(Value In US.\$000'S)

Countries	2004				الاقطار
	يناير	فبراير	مارس	المجموع	
	Jan.	Feb.	March	Total	
القيمة	القيمة	القيمة	القيمة		
Value	Value	Value	Value		
Industrial Countries:					الدول الصناعية:-
Austria	19,218	40	16	19,274	النمسا
Australia	-	146	20,220	20,366	استراليا
Belgium	76	282	85	443	بلجيكا
Canada	520	1	433	954	كندا
Switzerland	9	103	246	358	سويسرا
Denmark	26	115	806	947	الدنمارك
Germany	2,835	5,484	5,163	13,482	المانيا
Spain	156	-	28	184	اسبانيا
Finland	316	264	593	1,173	فنلندا
France	272	1,056	750	2,078	فرنسا
United Kingdom	2,068	814	8,031	10,913	المملكة المتحدة
Greece	68	211	32	311	اليونان
Ireland	-	-	-	0	ايرلندا
Italy	1,705	987	514	3,206	ايطاليا
Japan	8,226	1,063	2,943	12,232	اليابان
Netherlands	1,467	372	550	2,389	هولندا
Norway	-	-	6	6	النرويج
Portugal	-	-	-	0	البرتغال
Sweden	84	204	1,024	1,312	السويد
United States	-	6	469	475	الولايات المتحدة
Others	-	-	-	0	أخرى
Total	37,046	11,148	41,909	90,103	المجموع
Europe (Others) :					أوروبا (أخرى) :
Bulgaria	-	47	16	63	بلغاريا
Czechoslovakia	-	-	-	0	تشيكوسلوفاكيا
Cyprus	142	-	-	142	قبرص
Hungary	-	37	-	37	المجر
Poland	796	-	-	796	بولندا
Romania	-	-	100	100	رومانيا
Russia	-	-	-	0	روسيا
Turkey	1,166	269	767	2,202	تركيا
Ukraine	755	199	-	954	اكرانيا
Others	-	393	98	491	أخرى
Total	2,859	945	981	4,785	المجموع
Africa :					أفريقيا :
Djibouti	-	-	-	0	جيبوتي
Ethiopia	-	-	-	0	اثيوبيا
Kenya	18	3	7	28	كينيا
Morocco	17	-	-	17	المغرب
South Africa	65	462	11	538	جنوب افريقيا
Tunisa	-	-	-	0	تونس
Uganda	-	-	-	0	يوغندا
Zaire	-	3	-	3	زائير
Zimbabwe	-	-	-	0	زمبابوي
Others	196	2,993	650	3,839	أخرى
Total	296	3,461	668	4,425	المجموع

Table No.(8) Cont'd

تابع جدول رقم (8)

Countries	2004				الإقطـار
	يناير	فبراير	مارس	المجموع	
	Jan.	Feb.	March	Total	
القيمة	القيمة	القيمة	القيمة		
Value	Value	Value	Value		
Asia :					اسيا :
Bangladesh	214	652	2,973	3,839	بنغلاديش
China	3,499	912	1,878	6,289	الصين
Hong Kong	-	15	24	39	هونج كونج
Indonesia	2,968	344	436	3,748	اندونيسيا
India	1,076	1,703	4,871	7,650	الهند
Iran	82	55	223	360	ايران
South Korea	193	642	1,146	1,981	كوريا الجنوبية
Malaysia	1,779	87	1,364	3,230	ماليزيا
Pakistan	192	144	370	706	باكستان
Singapore	18	20	111	149	سنغافورة
Thailand	20	95	244	359	تايلاند
Taiwan	249	461	559	1,269	تايوان
Others	116	100	-	216	أخرى
Total	10,406	5,230	14,199	29,835	المجموع
Middle East :					الشرق الأوسط :
United Arab Emirates	7,412	3,286	3,822	14,520	الإمارات العربية المتحدة
Bahrain	1	7,368	-	7,369	البحرين
Egypt	895	274	1,373	2,542	مصر
Iraq	-	-	-	0	العراق
Jordan	366	2	157	525	الأردن
Kuwait	670	548	561	1,779	الكويت
Lebanon	1,784	264	-	2,048	لبنان
Libya	-	-	-	0	ليبيا
Oman	11	25	30	66	عمان
Qatar	131	-	65	196	قطر
Saudi Arabia	4,743	4,586	13,298	22,627	السعودية
Syrian Arab Republic	64	137	115	316	سوريا
Yemen	155	21	-	176	اليمن
Others	-	-	-	0	أخرى
Total	16,232	16,511	19,421	52,164	المجموع
Western Hemisphere :					نصف الكرة الغربي :
Argentina	-	47	-	47	الأرجنتين
Brazil	13	40	-	53	البرازيل
Jamaica	-	-	-	0	جاميكا
Ecuador	44	284	399	727	الإكوادور
Mexico	112	-	-	112	المكسيك
Panama	-	-	-	0	بنما
Others	-	73	9	82	أخرى
Total	169	444	408	1,021	المجموع
Others Countries	485	216	302	1,003	أقطار أخرى :-
Grand Total	67,493	37,955	77,888	183,336	المجموع الكلي