

Central Bank of Sudan
Policies , Research & Statistics
Department

بنك السودان المركزي
الإدارة العامة للسياسات والبحوث والإحصاء



الموجز الإحصائي للتجارة الخارجية

Foreign Trade Statistical Digest

January – December 2020

يناير - ديسمبر 2020

Issue: 3/2020

العدد: 2020/3

Volume: 57

المجلد: 57

Central Bank of Sudan

**Policies , Research & Statistics
Department**



بنك السودان المركزي

**الإدارة العامة للسياسات والبحوث
والإحصاء**

الموجز الإحصائي للتجارة الخارجية

يناير - ديسمبر 2020

Foreign Trade Statistical Digest

January – December 2020

Central Bank of Sudan	بنك السودان المركزي
Khartoum – Almoghran	الخرطوم – المقرن
P. O. Box: 313	ص. ب.: 313
Tel: (249) 187056664	ت : (249)187056664
Fax: (249) 183781341	فاكس : (249) 183781341
Website: http://www.cbos.gov.sd	الموقع على الانترنت: http://www.cbos.gov.sd
E. mail: publications@cbos.gov.sd	بريد الكتروني : publications@cbos.gov.sd

الطابعون : **SMELTER 103**

الموجز الإحصائي للتجارة الخارجية

Foreign Trade Statistical Digest

المحتويات	الصفحة Page	الجدول Table	Contents
المقدمة	5		Introduction
الميزان التجاري خلال الفترة 2008- (يناير - ديسمبر) 2020	6		Trade Balance during the period 2008 - (January - December) 2020
القسم الأول : الصادرات		First Section : Exports	
ملخص الصادرات خلال الفترة (يناير - ديسمبر) 2020	9	1	Summary of Exports during the period (January - December) 2020
الصادرات حسب السلع خلال (يناير - ديسمبر) 2020 (شهريا)	11	2	Exports by commodities during the period (January - December) 2020 (Monthly)
الصادرات حسب السلع خلال الفترة (يناير - ديسمبر) 2020 (ربع سنوي)	12	3	Exports by commodities during the period (January - December) 2020 (Quarterly)
الصادرات حسب السلع خلال الفترة (يناير - ديسمبر) 2020-2019	13	4	Exports By commodities during the period (January - December) 2019- 2020
الصادرات حسب القطر خلال الفترة (يناير - ديسمبر) 2020 (شهريا)	14 -16	5	Exports by country during the period (January - December) 2020 (Monthly)
الصادرات حسب القطر والسلعة خلال الفترة (يناير - ديسمبر) 2020	17 -19	6	Exports by country & commodity during the period (January - December) 2020
القسم الثاني : الواردات		Second Section : Imports	
ملخص الواردات خلال الفترة (يناير - ديسمبر) 2020	21	1	Summary of Imports during the period (January - December) 2020
الواردات حسب السلع خلال الفترة (يناير - ديسمبر) 2020 (شهريا)	23-25	2	Imports by Commodities during the period (January - December) 2020 (Monthly)
الواردات حسب السلع خلال الفترة (يناير - ديسمبر) 2020 (ربع سنوي)	26 -28	3	Imports by Commodities during the period (January - December) 2020 Quarterly)
الواردات حسب السلع خلال الفترة (يناير - ديسمبر) 2020-2019	29 - 31	4	Imports by Commodities During the period (January - December) 2019 - 2020
الواردات حسب القطر خلال الفترة (يناير - ديسمبر) 2020 (شهريا)	32-34	5	Imports by Country during the period (January - December) 2020 (Monthly)
الواردات حسب القطر والسلعة خلال الفترة (يناير - ديسمبر) 2020	35 - 37	6	Imports by Country & Commodity during the period (January - December) 2020
الواردات الحكومية بالسلع خلال الفترة (يناير - ديسمبر) 2020 (شهريا)	38 - 40	7	Government Imports by Commodities during the period (January - December) 2020 (Monthly)

Introduction

The foreign trade statistics presented here, cover all Exports and Imports registered at all custom's stations in Sudan .They also include the exports and the imports channeled through Khartoum Airport , Port Sudan is the main channel where the most of Sudan's foreign trade pass through.

The imports are valued on C&F. basis, which represent the cost of goods and freight at the port of destination. Exports are valued on F.O.B basis, which exclude the value of insurance and freight.

The foreign trade statistics exclude gifts, personal effects, and any other imports for exhibition for a period not more than six months, whereas the values of rent are recorded in the balance of payments statistics.

This data is also published by Central Bureau of Statistics in local currency, and can be found in the Customs Authority.

تعتمد إحصاءات التجارة الخارجية المدرجة في هذا الموجز على أرقام الصادرات و الواردات التي تم تسجيلها في كافة المحطات الجمركية المتواجدة في السودان. وتشتمل أيضاً على الصادرات والواردات التي تمت عن طريق مطار الخرطوم. ويعتبر ميناء بور تسودان المنفذ الرئيسي الذي تتم عن طريقه معظم تجارة البلاد الخارجية.

تحسب الواردات علي أساس أن القيمة تمثل تكلفة البضاعة والترحيل حتى ميناء الوصول. أما الصادرات فهي مبنية على أساس (فوب) أي أن قيمة البضاعة لا تشمل تكلفة التأمين و الترحيل.

نشير إلى أن إحصاءات التجارة الخارجية لا تشمل قيم الهدايا ، الأمتعة الشخصية وما يتم استنجاره لأغراض العرض لفترة لا تتعدى ستة أشهر، غير أن قيم التأجير تظهر ضمن إحصاءات ميزان المدفوعات.

أيضاً يصدر الجهاز المركزي للإحصاء بيانات عن الصادرات والواردات والميزان التجاري بالعملة المحلية. كما يمكن طلب بيانات التجارة الخارجية من هيئة الجمارك.

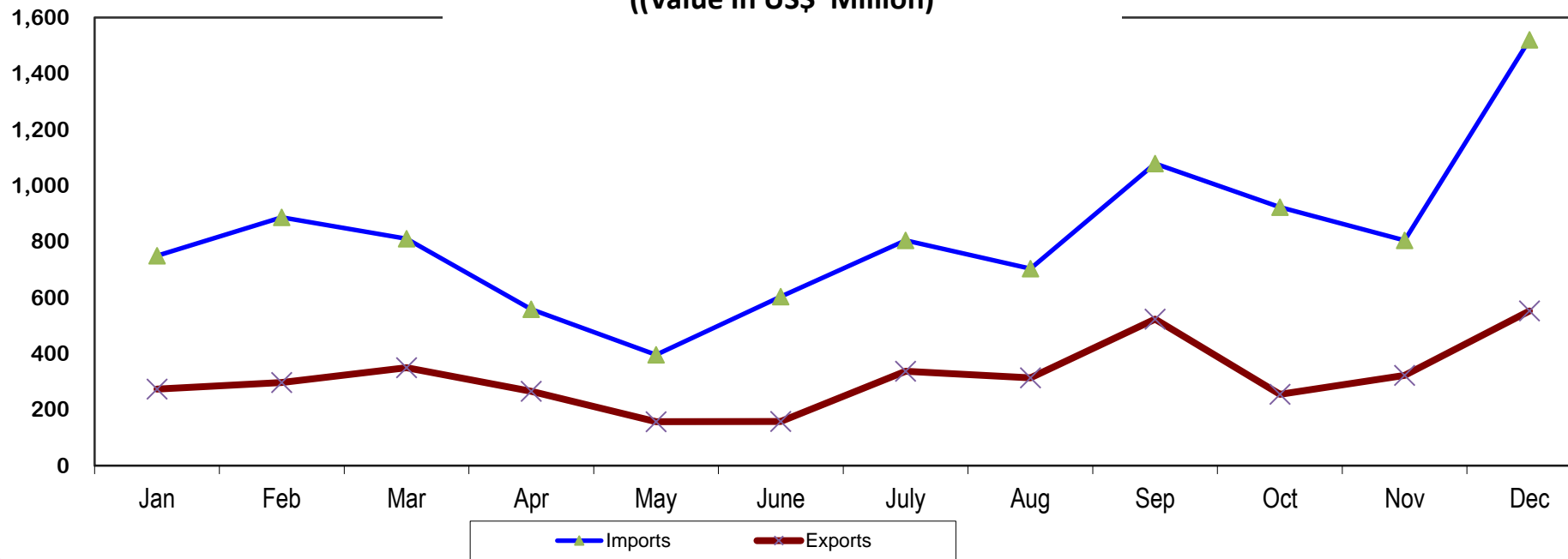
الميزان التجاري خلال الفترة 2009 - 2020
Trade Balance During The Period 2009 - 2020
(القيمة بآلاف الدولارات)
(Value In US.\$000'S)

Period	الميزان التجاري Trade Balance	الواردات Imports	الصادرات Exports	الصادرات غير البترولية Non Petroleum Exports	الصادرات البترولية Petroleum Exports	الفترة
2009	(1,433,813)	9,690,918	8,257,105	1,020,318	7,236,787	2009
2010	1,359,510	10,044,770	11,404,280	1,709,085	9,695,195	2010
2011	957,424	9,236,008	10,193,432	2,294,239	7,899,193	2011
2012	(5,163,819)	9,230,318	4,066,499	3,111,511	954,988	2012
2013	(5,128,336)	9,918,068	4,789,732	3,073,187	1,716,545	2013
2014	(4,757,577)	9,211,300	4,453,723	3,096,140	1,357,583	2014
2015	(6,340,104)	9,509,115	3,169,011	2,541,829	627,182	2015
2016	(5,216,968)	8,310,607	3,093,639	2,757,926	335,713	2016
2017	(5,033,287)	9,133,668	4,100,381	3,683,175	417,205	2017
2018	(4,371,748)	7,850,081	3,478,333	2,958,755	519,578	2018
2019	(5,555,871)	9,290,528	3,734,657	3,202,502	532,154	2019
2020*	(6,035,296)	9,837,676	3,802,381	3,737,005	65,376	2020*
January	(476,647)	749,798	273,151	267,770	5,382	يناير
February	(588,888)	886,071	297,183	291,351	5,832	فبراير
March	(460,942)	810,384	349,443	326,541	22,901	مارس
April	(293,417)	558,470	265,052	265,052	-	أبريل
May	(238,751)	395,732	156,981	156,981	-	مايو
June	(446,032)	603,665	157,632	157,632	-	يونيو
July	(467,180)	804,032	336,851	311,849	25,002	يوليو
August	(390,150)	703,761	313,611	311,762	1,849	أغسطس
September	(555,532)	1,078,365	522,832	522,001	832	سبتمبر
October	(668,228)	922,872	254,644	254,581	63	أكتوبر
November	(481,506)	804,284	322,778	320,481	2,298	نوفمبر
December	(968,022)	1,520,244	552,222	551,004	1,218	ديسمبر

*Provisional

* بيانات أولية

الميزان التجاري خلال الفترة (يناير - ديسمبر) 2020
Trade Balance During the Period (Jan. Dec.) 2020
القيمة بملايين الدولارات
((Value In US\$ Million))



القسم الأول

الصـادرات

First Section

EXPORTS

جدول رقم (1) Table No. (1)
ملخص الصادرات خلال الفترة (يناير - ديسمبر) 2020 *
Summary Of Exports During (Jan. -Dec) 2020*
(القيمة بالآلاف الدولارات)
(Value in US.\$000'S)

Commodities	Unit	2020*(يناير - ديسمبر) (Jan. - Dec.) 2020*		الوحدة	السلع
		الكمية Quantity	القيمة Value		
Crude Oil	Barrel	1,199,435	44,943	برميل	بتترول خام
Benzine	M. T.	17,744	9,763	طن متري	بنزين
Kerosene	"	20,266	10,070	"	كيروسين
Light Gas	"	-	-	"	غاز طبيعي
F/O& HCGO	"	-	-	"	الوقود الحيوى
Furnace	"	-	-	"	فيرنس
Mixed butagas	"	-	-	"	غاز مخلوط
Diesel	"	-	-	"	جازولين
Others Petroleium Produets	Value		600	قيمة	منتجات بترولية اخري
Cotton	Bale	124,746	167,987	بالة	قطن
Gum Arabic	M.T.	87,274	104,308	طن متري	صمغ عربى
Sesame	"	688,895	788,716	"	سمسم
Sugar	"	2,809	1,325	"	السكر
Groundnuts	"	450,642	363,691	"	فول سودانى
Fodders	"	584,035	112,554	"	أعلاف
Dura (Sorghum)	"	40,740	11,913	"	ذرة
Other Agricultuer Products	"	271,371	154,717	"	منتجات زراعية اخرى**
Oils	"	54,105	59,729	"	زيوت
Livestock	Value	-	366,504	قيمة	حيوانات حية
Meat	"	-	65,793	طن متري	لحوم
Hides & Skins	"	-	5,979	قيمة	جلود
Gold	K.G.	25,201	1,480,422	كيلو جرام	ذهب
Others	Value	-	53,366	قيمة	أخرى
Total			3,802,381		المجموع

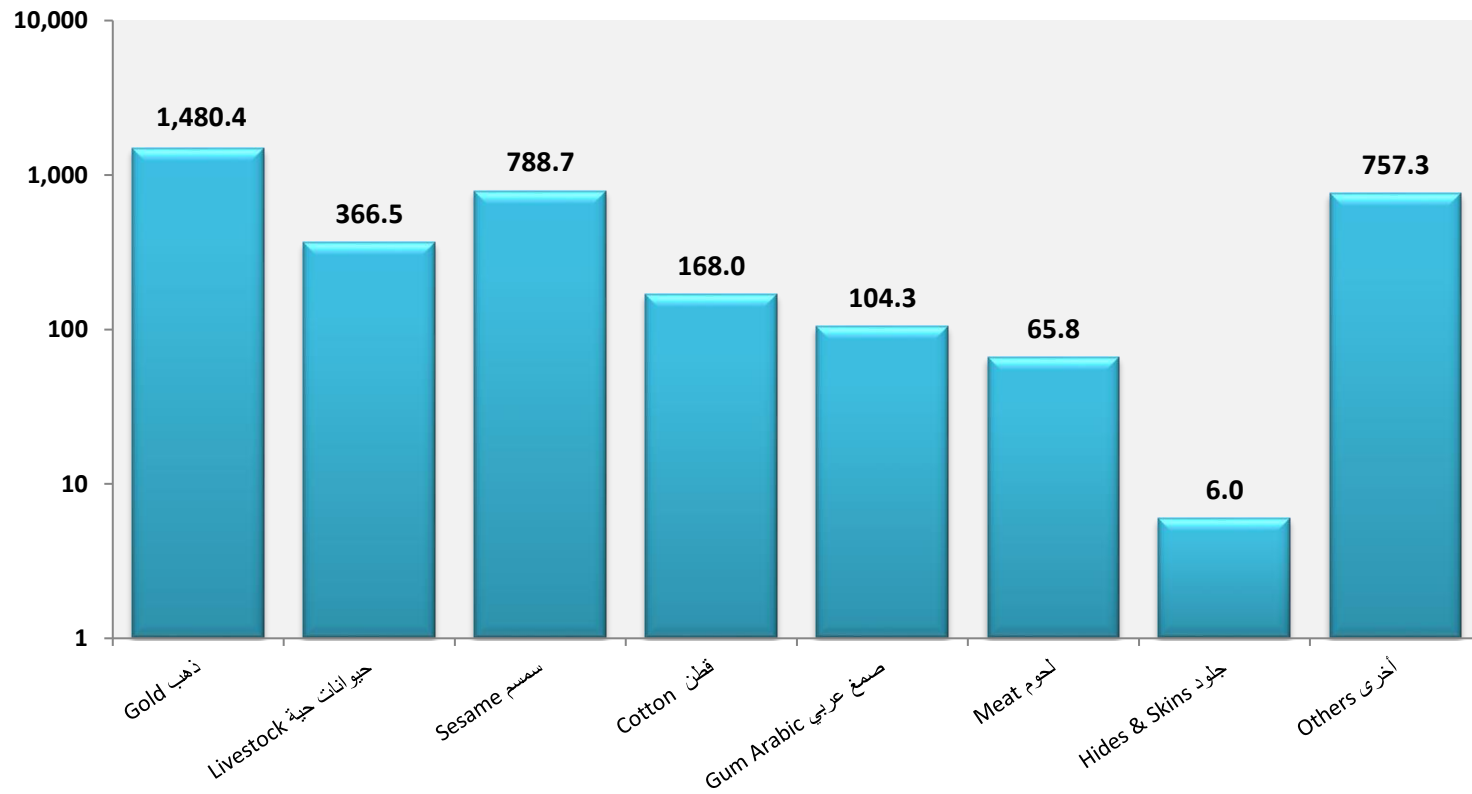
*Provisional Data

** Includes hibiscus, melon Seeds, senna pods, henna , Raw reeds, molasses, onions, vegetables, fruits, Beans,chichpea and other agricultural products

* بيانات أولية

** تشمل الكركدى ، حب البطيخ، السنمكة، الحنہ القصب الخام، المولاس ، البصل ، الخضر ، الفواكه ، الفاصوليا ، الكيكبي ومنتجات زراعية اخرى

الصادرات غير البترولية خلال الفترة (يناير - ديسمبر) 2020
Non Petroleum Exports During (Jan. - Dec.) 2020
القيمة بملايين الدولارات
(Value In US\$ Million)



جدول رقم (2) Table No.
الصادرات حسب السلع خلال الفترة (يناير - ديسمبر) * 2020 (شهرياً)
Exports By Commodities During (Jan. - Dec) 2020* (Monthly)
(القيمة بالآلاف الدولارات)
(Value in US.\$000'S)

Commodities	يناير Jan.	فبراير Feb.	مارس Mar.	أبريل Apr.	مايو May	يونيو Jun.	يوليو Jul.	أغسطس Aug.	سبتمبر Sep.	أكتوبر Oct.	نوفمبر Nov.	ديسمبر Dec.	المجموع Total	السلع
Crude Oil	-	-	20,061	-	-	-	24,882	-	-	-	-	-	44,943	بنزين خام
Benzine	3,747	4,464	1,553	-	-	-	-	-	-	-	-	-	9,763	بنزين
Kerosene	1,635	1,335	1,287	-	-	-	121	1,849	832	63	2,072	876	10,070	كيروسين
Light Gas	-	-	-	-	-	-	-	-	-	-	-	-	-	غاز طبيعي
F/O& HCGO	-	-	-	-	-	-	-	-	-	-	-	-	-	الوقود الحيوي
Furnace	-	-	-	-	-	-	-	-	-	-	-	-	-	فيرنس
Mixed butagas	-	-	-	-	-	-	-	-	-	-	-	-	-	غاز مخلوط
Diesel	-	-	-	-	-	-	-	-	-	-	-	-	-	ديزل
Others Petroleum Products	-	33	-	-	-	-	-	-	-	-	225	342	600	منتجات بترولية أخرى
Extra - Long Staple Cotton	-	-	-	-	-	-	-	-	-	-	-	-	-	القطن فائقة الطول
Long Staple Cotton	-	-	-	-	-	-	-	-	-	-	-	-	-	القطن طويلة التيلة
Short & Medium Staple Cotton	19,722	24,126	11,293	3,311	5,833	13,257	10,156	32,440	9,705	6,619	17,908	13,615	167,987	القطن متوسطة وقصيرة التيلة
Cotton Waste	-	-	-	-	-	-	-	-	-	-	-	-	-	القطن اسكارنو
Gum (Hashab, Taleh, Powder, Lubban)	9,456	8,358	6,244	8,352	6,669	7,860	9,355	8,219	11,224	7,143	8,402	13,025	104,308	صمغ (هشاب وطلح وبندرة ولبان)
Sesame	97,909	88,676	80,996	88,777	51,346	46,640	51,323	44,152	57,160	62,655	58,394	60,689	788,716	سمسم
Groundnuts	56,737	55,343	104,972	16,413	3,553	4,475	3,579	1,440	1,740	1,510	4,021	109,910	363,691	فول سوداني
Hibiscus Flower	1,894	2,075	1,650	741	58	181	1,145	1,769	2,151	2,710	3,635	1,742	19,751	كردي
Melon Seeds	4,439	8,957	10,995	7,147	2,267	4,356	8,577	4,238	5,861	4,352	3,321	1,903	66,414	حب بطيخ
Senna Pods	41	153	71	92	-	27	204	304	61	231	80	197	1,461	سنمكة
Henna	30	7	43	111	14	-	113	96	11	94	247	155	921	حنه
Dura (Sorghum)	80	471	195	1,496	1,958	2,011	4,088	-	176	1,440	-	-	11,913	ذرة
Cumin Seeds	-	-	-	-	-	-	-	-	-	-	-	-	-	بذور الكمون
Sunflower Seeds	-	-	-	-	-	-	-	-	-	-	-	-	-	بذور زهرة الشمس
Crude Groundnuts Oil	2,553	5,765	4,272	3,792	3,637	5,365	3,700	4,258	5,234	3,092	5,997	4,742	52,407	زيت فول خام
Sesame Oil	143	156	153	61	-	1,950	243	454	109	80	611	375	4,334	زيت سمسم
Sunflower Oil	-	-	-	19	-	-	-	168	232	23	524	-	965	زيت زهرة الشمس
Palm Oil	-	-	264	-	-	-	-	-	-	-	-	-	264	زيت نخيل
Crude Oil	488	-	-	-	1,270	-	-	-	-	-	-	-	1,759	زيت خام
Ethanol	-	-	-	4,325	-	-	3,763	-	3,529	-	-	-	11,616	الإيثانول
Sugar	-	-	-	300	-	-	826	-	-	200	-	-	1,325	سكر
Raw Cane	-	-	-	-	-	-	-	-	-	-	-	-	-	قصب خام
Trefoil	5,395	6,167	3,688	5,017	4,995	5,626	9,685	7,936	12,734	5,431	6,830	8,313	81,818	برسيم
Molasses	216	69	128	58	-	-	59	-	274	61	32	45	943	مولاس
Groundnut Cajé & Meal	-	-	-	-	-	-	-	-	-	-	-	-	-	امياز فول سوداني
Cotton Seed Cajé & Meal	-	-	-	-	-	-	-	-	-	-	-	-	-	امياز بذرة قطن
Sesame Cajé & Meal	-	-	-	-	-	-	-	-	-	-	-	-	-	امياز سمسم
Wheat Bran	-	-	-	-	-	-	-	-	-	-	-	-	-	امياز قمح
Other Cajé & Meal	4,893	3,442	2,253	2,210	3,015	1,840	1,040	3,466	2,847	451	2,747	2,533	30,736	أخرى من الامياز
Onion	900	2,373	1,053	-	142	2,138	1,260	568	152	35	-	35	8,656	بصل
Sheep	-	1,482	566	36,126	41,300	25,331	36,555	16,770	27,465	4,048	5,657	-	195,300	ضأن
Goats	-	-	-	-	600	333	-	-	-	1,000	-	-	1,933	ماعز
Cattle	720	-	-	-	-	2,100	8,409	-	7,907	57	1,192	10,490	30,875	ابقار
Camels	-	11,284	11,402	754	6,416	8,214	20,508	6,658	17,081	18,361	12,214	25,330	138,224	جمال
Gazelle	-	-	-	-	-	-	-	-	-	-	-	-	-	غزال
Crossbred Camels	-	-	-	-	-	-	-	-	-	-	-	-	-	جمال هجين
Other Livestocj	9	12	14	-	-	-	-	2	2	27	35	71	173	حيوانات حية أخرى
Meat	5,735	4,475	5,431	3,013	3,168	7,404	4,365	5,530	5,187	3,201	7,548	10,735	65,793	لحوم
Fish (Fresh or Chilled)	91	90	76	6	12	3	36	102	68	99	128	142	854	اسماك طازجة او مثلجة
Vegetables	328	5,899	1,453	3,299	554	302	38	34	29	154	38	315	12,442	خضروات
Fruits	245	125	114	21	15	69	469	464	177	183	98	67	2,048	فواكه
Gold	51,947	53,062	75,542	77,986	19,614	15,883	125,620	164,404	336,114	116,854	166,390	277,004	1,480,422	ذهب
Other metal	682	432	362	12	7	255	648	308	666	948	841	1,315	6,475	معادن أخرى
Copper Waste & Scrap	419	785	467	220	76	419	701	458	681	642	849	2,069	7,784	خردة نحاس
Lead Waste & Scrap	743	686	914	400	-	228	514	896	526	901	1,039	901	7,747	خردة رصاص
Iron Waste & Scrap	10	-	19	-	-	-	-	16	239	-	2	16	302	خردة حديد
Aluminium waste & scrap	77	-	-	-	-	-	72	282	220	75	186	222	1,134	خردة الألمنيوم
Chromium	-	-	-	13	-	-	-	457	-	-	-	-	470	كروم
Charcoal	99	136	119	74	-	25	136	-	84	282	37	74	1,067	فحم نباتي
Cement	-	-	-	-	-	-	-	-	-	-	-	-	-	أسمنت
Soft Drinj	98	441	194	40	-	173	-	123	525	413	478	46	2,530	مشروبات معدنية
Hides & Sjins	505	1,285	794	118	63	-	1,172	169	494	228	628	522	5,979	جلود
Electricity	50	47	68	70	61	41	47	56	59	-	-	-	500	كهرباء
Beans	89	-	-	3	131	134	843	1,575	2,463	2,360	4,857	828	13,284	فاصوليا
Chicipea	51	-	-	2	-	406	1,413	3,083	7,770	7,681	3,941	1,709	26,058	كيكبي
Other Agricultural Products	163	265	298	255	100	124	89	156	188	230	294	576	2,739	صادرات زراعية أخرى
Others	810	4,704	439	417	106	463	1,098	710	857	711	1,417	1,155	12,886	أخرى
Total	273,151	297,183	349,443	265,052	156,981	157,632	336,851	313,611	522,832	254,644	322,778	552,222	3,802,381	المجموع

*Provisional Data

* بيانات أولية

جدول رقم (3) Table No.
 الصادرات حسب السلع خلال الفترة (يناير - ديسمبر) * 2020 (ربع سنوي)
Exports By Commodities During (Jan. - Dec) 2020* (Quarterly)
 (القيمة بالآلاف الدولارات)
 (Value in US.\$000'S)

Commodities	UNIT	*2020 (يناير - مارس) 2020 *		*2020 (أبريل - يونيو) 2020 *		*2020 (يوليو - سبتمبر) 2020*		*2020 (أكتوبر - ديسمبر) 2020*		المجموع Total		الوحدة	السلع
		الكمية Quantity	القيمة Value	الكمية Quantity	القيمة Value	الكمية Quantity	القيمة Value	الكمية Quantity	القيمة Value	الكمية Quantity	القيمة Value		
Crude Oil	Barrel	629,279	20,061	-	-	570,156	24,882	-	-	1,199,435	44,943	برميل	بنترول خام
Benzine	M.T.	17,744	9,763	-	-	-	-	-	-	17,744	9,763	طن متري	بنزين
Kerosene	" "	9,080	4,257	-	-	4,419	2,801	6,767	3,012	20,266	10,070	" "	كيروسين
Light Gas	" "	-	-	-	-	-	-	-	-	-	-	" "	غاز طبيعي
F/O& HCGO	" "	-	-	-	-	-	-	-	-	-	-	" "	الوقود الحوي
Furnace	" "	-	-	-	-	-	-	-	-	-	-	" "	فيرنس
Mixed butagas	" "	-	-	-	-	-	-	-	-	-	-	" "	غاز مخلوط
Diesel	" "	-	-	-	-	-	-	-	-	-	-	" "	ديزل
Others Petroleum Products	Value	-	33	-	-	-	-	-	567	-	600	قيمة	منتجات بترولية اخرى
Extra-Long Staple Cotton	Bales	-	-	-	-	-	-	-	-	-	-	بالة	أقطان فائقة الطول
Long Staple Cotton	" "	-	-	-	-	-	-	-	-	-	-	" "	أقطان طويلة التيلة
Short& Medium Staple Cotton	" "	42,901	55,142	18,884	22,402	32,829	52,301	30,132	38,142	124,746	167,987	" "	أقطان متوسطة وقصيرة التيلة
Cotton Waste	" "	-	-	-	-	-	-	-	-	-	-	" "	مخلفات قطن
Gum Hashab	M.T.	15,663	20,086	18,551	21,889	22,485	26,037	14,084	21,661	70,783	89,673	طن متري	صمغ هشاب
Gum Taleh	" "	2,347	2,702	-	-	-	-	6,944	4,750	9,291	7,452	" "	صمغ طلح
Gum Powder	" "	-	-	-	-	-	-	-	-	-	-	" "	صمغ بكرة
Sesame	" "	234,705	267,582	161,995	186,762	130,685	152,635	161,510	181,737	688,895	788,716	" "	سمسم
Groundnuts	" "	288,437	217,051	30,209	24,441	8,900	6,759	123,097	115,440	450,642	363,691	" "	فول سوداني
Hibiscus Flower	" "	5,232	5,619	932	979	4,655	5,065	6,606	8,087	17,425	19,751	" "	كركي
Melon Seeds	" "	39,251	24,392	21,292	13,770	30,068	18,675	15,301	9,577	105,913	66,414	" "	حب بطيخ
Senna Pods	" "	408	266	191	119	870	569	710	507	2,179	1,461	" "	سنمكة
Henna	" "	100	80	163	125	258	220	464	496	986	921	" "	حنه
Dura (Sorghum)	" "	4,290	746	14,850	5,464	16,800	4,264	4,800	1,440	40,740	11,913	" "	ذرة
Crude Groundnuts Oil	" "	11,880	12,590	12,035	12,794	12,365	13,192	12,917	13,831	49,197	52,407	" "	زيت فول خام
Sesame Oil	" "	228	452	1,055	2,011	500	806	843	1,066	2,676	4,334	" "	زيت سمسم
Sunflower Oil	" "	-	-	10	19	524	400	512	547	1,046	965	" "	زيت زهرة الشمس
Palm Oil	" "	217	264	-	-	-	-	-	-	217	264	" "	زيت نخيل
Crude Oil	" "	402	488	567	1,270	-	-	-	-	968	1,759	" "	زيت خام
Ethanol	" "	-	-	5,642	4,325	10,170	7,292	-	-	15,812	11,616	" "	الإيثانول
Sugar	" "	-	-	600	300	1,779	826	430	200	2,809	1,325	" "	سكر
Raw Cane	" "	-	-	-	-	-	-	-	-	-	-	" "	قصب خام
Trefoil	" "	95,643	15,250	83,137	15,638	167,147	30,356	124,630	20,574	470,557	81,818	" "	برسيم
Molasses	" "	4,274	413	564	58	3,234	333	1,344	138	9,416	943	" "	مولاس
Groundnut Cake & Meal	" "	-	-	-	-	-	-	-	-	-	-	" "	امياز فول سوداني
Cotton Seed Cake & Meal	" "	-	-	-	-	-	-	-	-	-	-	" "	امياز بذرة قطن
Sesame Cake & Meal	" "	-	-	-	-	-	-	-	-	-	-	" "	امياز سمسم
Wheat Bran	" "	-	-	-	-	-	-	-	-	-	-	" "	امياز قمح
Other Cajé & Meal	" "	38,426	10,587	25,989	7,065	27,574	7,353	21,490	5,731	113,479	30,736	" "	اخرى من الامياز
Onion	" "	22,248	4,326	10,922	2,280	9,249	1,980	349	70	42,769	8,656	" "	بصل
Sheep	Head	15,384	2,047	737,220	102,757	632,064	80,790	74,112	9,705	1,458,780	195,300	راس	ضان
Goats	" "	-	-	14,000	933	-	-	14,925	1,000	28,925	1,933	" "	ماعز
Cattle	" "	1,200	720	3,500	2,100	29,020	16,315	19,678	11,740	53,398	30,875	" "	أبقار
Camels	" "	20,790	22,686	14,686	15,385	45,881	44,247	46,606	55,905	127,963	138,224	" "	جمال
Other livestock	Value	-	35	-	-	-	4	-	134	-	173	قيمة	حيوانات حية اخرى
Meat	" "	-	15,641	-	13,585	-	15,082	-	21,484	-	65,793	" "	لحوم
Fish (Fresh or Chilled)	" "	-	258	-	21	-	206	-	369	-	854	" "	اسماك طازجة او مثلجة
Vegetables	" "	-	7,680	-	4,155	-	101	-	506	-	12,442	" "	خضروات
Fruits	" "	-	485	-	105	-	1,111	-	348	-	2,048	" "	فواكه
Gold	K.G.	3,653	180,551	2,127	113,484	10,132	626,138	9,290	560,249	25,201	1,480,422	كيلو جرام	ذهب
Other metal	Value	-	1,476	-	274	-	1,622	-	3,103	-	6,475	قيمة	معادن اخرى
Copper Waste & Scrap	M.T.	347	1,671	158	715	417	1,840	762	3,559	1,684	7,784	طن متري	خردة نحاس
Lead Waste & Scrap	" "	2,050	2,343	550	628	1,694	1,936	2,485	2,840	6,779	7,747	" "	خردة رصاص
Iron Waste & Scrap	" "	57	29	-	-	2,041	255	45	18	2,143	302	" "	خردة حديد
Aluminium waste & scrap	" "	43	77	-	-	320	573	270	483	633	1,134	" "	خردة ألومنيوم
Chromium	" "	-	-	800	13	2,500	457	-	-	3,300	470	" "	كروم
Charcoal	" "	1,432	354	400	99	890	220	1,553	393	4,275	1,067	" "	فحم نباتي
Soft Drink	" "	1,337	733	445	213	1,230	648	1,436	936	4,448	2,530	" "	مشروبات معدنية
Hides & Skins	Value	-	2,585	-	181	-	1,835	-	1,378	-	5,979	قيمة	جلود
Lubban	M.T.	1,325	1,271	889	992	2,935	2,761	2,051	2,158	7,201	7,183	طن متري	لبان
Beans	" "	250	89	751	268	13,396	4,882	20,940	8,045	35,337	13,284	" "	فاصوليا
Chickpea	" "	120	51	951	408	27,025	12,267	29,250	13,332	57,346	26,058	" "	كبيبي
Other Agricultural Products	Value	-	726	-	479	-	433	-	1,100	-	2,739	قيمة	منتجات زراعية اخرى
Others	" "	-	5,952	-	986	-	2,665	-	3,283	-	12,886	" "	اخرى
Total			919,777		579,665		1,173,295		1,129,644		3,802,381		المجموع

*Provisional Data

* بيانات أولية

جدول رقم (4) Table No. (4)
الصادرات حسب السلع خلال الفترة (يناير -ديسمبر) 2019 - 2020***
Exports By Commodities During (Jan.-Dec.) 2019 - 2020 ***
(القيمة بالآلاف الدولارات)
(Value in US.\$000'S)

Commodities	Unit	** 2019 (يناير - ديسمبر) (Jan.-Dec.) 2019 **		* 2020 (يناير - ديسمبر) (Jan.-Dec.) 2020 *		الوحدة	السلع
		الكمية Quantity	القيمة Value	الكمية Quantity	القيمة Value		
Crude Oil	Barrel	7,507,140	474,068	1,199,435	44,943	برميل	بنترول خام
Benzene	M.T.	79,198	44,799	17,744	9,763	طن متري	بنزين
Kerosene	"	27,451	12,872	20,266	10,070	" "	كيروسين
Light Gas	"	-	-	-	-	" "	غاز طبيعي
F/O& HCGO	"	-	-	-	-	" "	الوقود الحيوي
Furnace	"	-	-	-	-	" "	فرنس
Mixbutagas	"	-	-	-	-	" "	غاز مخلوط
Diesel	"	-	-	-	-	" "	ديزل
Others Petroleum Products	Value	-	416	-	600	قيمة	منتجات بترولية اخرى
Cotton	Bales	116,589	160,761	124,746	167,987	بالة	قطن
Gum Arabic	M.T.	86,322	109,502	87,274	104,308	" "	صمغ عربي
Sesame	"	582,130	771,641	688,895	788,716	" "	سمسم
Groundnuts	"	304,313	205,696	450,642	363,691	" "	فول سوداني
Hibiscus Flower	"	10,102	11,569	17,425	19,751	" "	كرندي
Melon Seeds	"	67,055	42,061	105,913	66,414	" "	حب بطيخ
Senna Pods	"	822	492	2,179	1,461	" "	سنمكة
Henna	"	1,738	1,367	986	921	" "	حنه
Dura (Sorghum)	"	182,269	37,507	40,740	11,913	" "	ذرة
Sunflower Seeds	"	-	-	-	-	" "	بذور زهرة الشمس
Crude Groundnuts Oil	"	22,816	25,016	49,197	52,407	" "	زيت فول سوداني
Sesame Oil	"	401	767	2,676	4,334	" "	زيت سمسم
Sunflower Oil	"	148	184	1,046	965	" "	زيت زهرة الشمس
Palm Oil	"	-	-	217	264	" "	زيت نخيل
Crude Oil	"	-	-	968	1,759	" "	زيت خام
Sugar	"	6,473	2,738	2,809	1,325	" "	سكر
Molasses	"	11,568	1,192	9,416	943	" "	مولاس
Cake& Meal&Trefoil	"	559,421	111,693	584,035	112,554	" "	امباز وبرسيم
Sheep	Head	3,029,413	396,370	1,458,780	195,300	راس	ضان
Goats	"	169,624	13,014	28,925	1,933	" "	ماعز
Cattle	"	93,439	56,567	53,398	30,875	" "	ابقار
Camels	"	110,279	121,910	127,963	138,224	" "	جمال
Other livestock	Value	-	92	-	173	قيمة	حيوانات حية اخرى
Meat	"	-	46,733	-	65,793	" "	لحوم
Vegetables& Fruits	"	65,465	17,755	42,769	23,146	" "	فواكه وخضروات
Gold	K.G.	21,756	989,051	25,201	1,480,422	كيلو جرام	ذهب
Scrap	M.T.	10,214	18,994	11,239	23,442	طن متري	خردة
Chromium	"	13,413	2,486	3,300	470	" "	كروم
Hides & Skins	Value	-	9,474	-	5,979	قيمة	جلود
Chickpea	M.T.	28,113	13,874	57,346	26,058	طن متري	ككبي
Other Agricultural Products	Value	-	7,572	-	16,023	قيمة	منتجات زراعية اخرى
Others	"	-	26,425	-	29,454	" "	اخرى
Total			3,734,657		3,802,381		المجموع

* Provisional Data

** Adjusted data

* بيانات اولية

** بيانات معدلة

جدول رقم (5) Table No. (5)
 الصادرات حسب القطر خلال الفترة (يناير - ديسمبر) *2020* (شهرياً)
 Exports By Country During (Jan. - Dec.) 2020* (Monthly)
 (القيمة بالآلاف الدولارات)
 (Value in US.\$000'S)

Countries	2020*												المجموع Total	الأقطار		
	يناير Jan.	فبراير Feb.	مارس Mar.	أبريل Apr.	مايو May	يونيو Jun.	يوليو Jul.	أغسطس Aug.	سبتمبر Sep.	أكتوبر Oct.	نوفمبر Nov.	ديسمبر Dec.				
Industrial Countries:																الدول الصناعية:
Austria	-	-	-	-	-	-	-	-	-	-	-	-	-	-	-	النمسا
Australia	0	16	0	-	-	-	-	-	-	-	20	1	-	37	أستراليا	
Belgium	61	-	0	-	-	973	-	-	419	61	34	121	-	1,668	بلجيكا	
Canada	0	16	-	-	857	-	-	-	1	0	0	0	-	874	كندا	
Denmark	-	-	-	-	-	-	-	-	-	-	-	-	-	-	الدنمارك	
Finland	-	-	-	-	-	-	-	-	-	-	-	-	-	-	فنلندا	
France	4,228	4,746	2,840	4,102	4,525	4,168	5,023	4,938	5,281	3,258	3,282	6,304	-	52,696	فرنسا	
Germany	2,072	1,626	915	1,039	325	692	671	1,077	1,077	587	1,432	1,828	-	13,340	ألمانيا	
Greece	959	1,861	828	222	507	860	1,621	475	257	264	920	935	-	9,709	اليونان	
Ireland	-	-	-	0	-	-	-	-	0	-	-	0	-	0	أيرلندا	
Italy	621	17,815	13,169	4,584	308	9,874	16,993	11,069	4,254	443	8,232	315	-	87,677	إيطاليا	
Japan	272	77	31	396	15	378	603	339	1	194	129	338	-	2,774	اليابان	
Netherlands	97	323	0	79	-	220	-	-	-	115	120	199	-	1,153	هولندا	
Norway	-	-	-	-	-	-	-	-	-	7	-	-	-	7	النرويج	
Portugal	-	-	-	-	-	-	-	-	-	-	-	-	-	-	البرتغال	
Spain	-	-	-	-	-	-	-	-	-	-	-	18	-	18	إسبانيا	
Sweden	-	-	-	-	-	-	3	-	-	-	0	2	-	5	السويد	
Switzerland	-	-	-	-	-	-	-	-	-	-	-	-	-	-	سويسرا	
United Kingdom	957	730	547	685	82	-	633	769	1,784	165	740	786	-	7,876	المملكة المتحدة	
United States	619	454	1,310	471	410	1,128	1,196	560	13	430	759	1,233	-	8,582	الولايات المتحدة	
Others	-	-	-	-	-	-	-	-	-	-	-	-	-	-	أخرى	
Total	9,887	27,663	19,641	11,577	7,030	18,292	26,742	19,226	13,087	5,523	15,668	12,081	-	186,416	المجموع	
Europe (other):															أوروبا (أخرى):	
Bulgaria	-	-	-	-	-	-	-	-	-	-	88	-	-	88	بلغاريا	
Cyprus	-	-	-	-	-	-	-	-	-	-	-	-	-	-	قبرص	
Czechoslovakia	-	-	-	-	-	-	-	-	-	-	23	-	-	23	تشيكوسلوفاكيا	
Hungary	-	-	-	-	-	-	-	-	-	-	-	-	-	-	المجر	
Malta	-	-	-	-	-	-	-	-	-	-	-	-	-	-	مالطا	
Poland	-	-	-	52	-	-	-	51	50	-	-	97	-	250	بولندا	
Romania	-	-	-	-	-	-	-	-	-	-	-	-	-	-	رومانيا	
Russia	-	-	-	-	-	-	-	-	-	-	-	43	-	43	روسيا	
Turkey	19,831	19,096	10,265	8,024	3,814	5,319	3,671	2,778	3,949	5,030	7,883	3,903	-	93,561	تركيا	
Ukraine	73	-	4	114	-	6	30	29	-	31	60	6	-	353	أوكرانيا	
Yugoslavia	-	-	-	-	-	-	-	-	-	-	-	-	-	-	يوغوسلافيا	
Others	-	343	-	-	-	-	-	-	-	-	-	-	-	343	أخرى	
Total	19,904	19,439	10,268	8,190	3,814	5,325	3,701	2,858	3,998	5,061	8,053	4,049	-	94,661	المجموع	

Table No. (5) Cont'd

تابع جدول رقم (5)

Countries	2020*												المجموع Total	الأقطار	
	يناير Jan.	فبراير Feb.	مارس Mar.	أبريل Apr.	مايو May	يونيو Jun.	يوليو Jul.	أغسطس Aug.	سبتمبر Sep.	أكتوبر Oct.	نوفمبر Nov.	ديسمبر Dec.			
Africa:															الافريقيا:
COMESA Countries:	31,451	42,436	33,995	6,682	10,157	20,647	50,677	37,715	41,580	35,077	36,223	55,480	402,120	دول الكوميسا:	
Burundi	-	-	-	-	-	-	-	-	-	-	-	-	-	بورندي	
Comoros	-	-	-	-	-	-	-	-	-	-	-	-	-	جزر القمر	
Djibouti	33	141	138	69	-	-	-	-	33	-	-	-	415	جيبوتي	
Egypt	24,354	33,110	29,333	6,293	8,420	18,383	49,043	34,125	39,006	34,198	33,507	54,043	363,816	مصر	
Eritrea	-	-	-	17	-	-	-	-	-	-	-	-	-	إريتريا	
Ethiopia	6,995	9,184	4,379	-	1,426	2,260	1,566	3,226	2,308	879	2,579	1,420	36,221	إثيوبيا	
Kenya	62	-	117	-	5	-	-	66	-	-	81	11	342	كينيا	
Libya	-	-	27	82	-	-	68	82	-	-	48	-	308	ليبيا	
Madagascar	-	-	-	-	-	-	-	-	-	-	-	-	-	مدغشقر	
Malawi	-	-	-	-	-	-	-	-	-	-	-	-	-	مالوي	
Mauritius	-	-	-	-	-	-	-	-	-	-	-	-	-	موريشس	
Rwanda	-	-	-	-	-	-	-	-	-	0	-	2	2	رواندا	
Seychelles	-	-	-	-	-	-	-	-	-	-	-	-	-	سيشل	
Swaziland	0	-	-	220	306	-	-	216	232	-	-	-	974	سوازيلاند	
Uganda	7	1	-	-	-	4	-	-	-	-	8	5	25	يوغندا	
Congo Democratic	-	-	-	-	-	-	-	-	-	-	-	-	-	الكنغو الديمقراطية	
Zambia	-	-	-	-	-	-	-	-	-	-	-	-	-	زامبيا	
Zimbabwe	-	-	-	-	-	-	-	-	-	-	-	-	-	زيمبابوي	
Other African Countries:	2,620	1,466	1,030	3,107	2,527	2,496	6,545	620	1,681	1,159	1,611	1,585	26,448	دول افريقية اخرى:	
Algeria	1,014	529	286	430	226	113	226	90	977	-	-	114	4,007	الجزائر	
Morocco	-	-	-	-	-	-	-	-	-	-	-	-	-	المغرب	
Nigeria	-	-	-	-	-	69	-	-	304	170	754	327	1,623	نيجيريا	
Somalia	-	-	-	-	-	-	-	-	-	7	-	-	7	الصومال	
Tunisia	1,423	817	662	1,350	271	226	905	474	188	738	458	679	8,191	تونس	
South Sudan	50	47	68	820	61	41	3,992	56	59	-	-	-	5,195	جنوب السودان	
Angola	-	-	-	-	-	-	-	-	-	-	-	-	-	أنجولا	
Congo brazzaville	-	-	-	-	-	-	-	-	-	-	-	-	-	الكنغو برازافيل	
Namibia	-	-	-	-	-	-	-	-	-	-	-	-	-	ناميبيا	
Others	133	72	13	508	1,969	2,047	1,422	-	153	245	399	465	7,425	اخرى	
Total	34,071	43,902	35,025	9,789	12,684	23,143	57,222	38,336	43,260	36,237	37,834	57,066	428,568	المجموع	

Table No. (5) Cont'd

تابع جدول رقم (5)

Countries	2020*												المجموع Total	الأقطار		
	يناير Jan.	فبراير Feb.	مارس Mar.	أبريل Apr.	مايو May	يونيو Jun.	يوليو Jul.	أغسطس Aug.	سبتمبر Sep.	أكتوبر Oct.	نوفمبر Nov.	ديسمبر Dec.				
Asia:																آسيا:
Bangladesh	470	260	600	-	-	-	-	263	844	-	350	2,361	5,148	بنغلاديش		
China	81,119	85,176	121,493	56,455	42,427	39,513	45,718	32,830	30,896	37,492	48,102	131,124	752,346	الصين		
Hong Kong	1	-	-	-	-	-	-	-	-	-	-	-	1	هونغ كونج		
India	19,085	18,141	22,154	12,723	4,439	4,674	12,156	10,724	19,800	13,895	13,728	7,170	158,690	الهند		
Indonesia	2,726	7,102	7,491	4,955	180	-	180	448	390	14	274	5,853	29,614	إندونيسيا		
Malaysia	423	252	30	12	-	13	106	22	203	27	43	115	1,247	ماليزيا		
Pakistan	7,641	5,107	3,727	-	2,192	2,279	4,112	9,275	5,144	2,887	3,502	3,354	49,221	باكستان		
South Korea	-	242	110	220	76	399	986	390	594	553	544	1,498	5,613	كوريا الجنوبية		
Singapore	0	-	-	-	-	-	-	-	-	-	-	2	2	سنغافورة		
Taiwan	0	-	5	13	-	-	468	288	288	207	90	-	1,360	تايوان		
Thailand	20	0	208	-	-	76	76	76	50	-	173	215	895	تايلاند		
Others	2,635	4,244	5,880	782	-	-	30	-	-	1	1	1,429	15,002	أخرى		
Total	114,119	120,525	161,700	75,161	49,314	46,955	63,832	54,317	58,210	55,076	66,806	153,123	1,019,138	المجموع		
Arab Countries															الدول العربية:	
Bahrain	21	8	35	91	240	11	-	34	71	66	234	244	1,055	البحرين		
Iraq	97	6	174	30	74	54	15	170	128	46	-	45	837	العراق		
Jordan	2,560	2,502	1,537	1,499	1,926	1,299	3,243	4,666	1,738	408	1,425	1,343	24,145	الأردن		
Kuwait	1,031	777	1,312	1,029	593	824	532	1,201	1,734	195	1,241	1,899	12,367	الكويت		
Lebanon	3,087	2,541	3,221	2,160	543	1,294	6,402	1,207	3,647	2,917	1,238	1,832	30,090	لبنان		
Oman	217	1,923	520	1,874	55	3,661	423	488	2,595	3,061	3,009	303	18,127	عمان		
Qatar	888	1,363	1,466	565	1,040	1,181	4,297	810	3,979	788	5,211	2,711	24,299	قطر		
Saudi Arabia	17,616	11,996	11,917	48,012	44,694	28,086	45,744	21,918	31,761	10,803	6,019	6,329	284,894	السعودية		
Syria	2,266	1,469	2,047	2,226	411	4,232	1,229	633	3,547	1,344	2,522	802	22,729	سوريا		
United Arab Emirates	66,651	61,695	98,830	101,075	33,676	22,179	121,419	166,181	353,145	130,617	173,296	308,765	1,637,529	الإمارات العربية المتحدة		
Yemen	644	1,238	1,498	1,473	467	1,072	1,788	1,353	1,813	835	99	261	12,542	اليمن		
Others	-	-	-	-	-	-	-	-	-	-	-	-	-	أخرى		
Total	95,077	85,518	122,558	160,032	83,719	63,894	185,092	198,661	404,156	151,080	194,292	324,534	2,068,616	المجموع		
Western Hemisphere:															نصف الكرة الغربي:	
Brazil	80	26	106	53	-	-	25	106	103	115	77	13	704	البرازيل		
Mexico	-	-	-	-	158	-	-	-	-	-	-	-	158	المكسيك		
Others	0	0	136	232	261	-	237	75	-	101	25	126	1,194	أخرى		
Total	81	26	242	285	420	-	262	181	103	216	102	139	2,056	المجموع		
Other Countries	13	109	10	18	-	23	-	32	18	1,451	23	1,230	2,926	أقطار أخرى		
Grand Total	273,151	297,183	349,443	265,052	156,981	157,632	336,851	313,611	522,832	254,644	322,778	552,222	3,802,381	المجموع الكلي		

*Provisional Data

*بيانات أولية

جدول رقم (6) Table No. (6)
 الصادرات حسب القطر والسلعة خلال الفترة (يناير - ديسمبر) * 2020
 Exports By Country & Commodities During (Jan. - Dec) 2020 *
 (القيمة بالآلاف الدولارات)
 (VALUE IN US.\$000'S)

Countries	البتترول و منتجاته & Petroleum Petroleum Products	قطن Cotton	صمغ عربي Arabic Gum	سمسم Sesame	فول سوداني Ground Nuts	أعلاف Fodders	ذهب Gold	حيوانات حية Livestock	لحوم Meat	جلود Hides Skins &	أرز Dura (Sorghum)	حب بطيخ Melon Seeds	كبيبي Chickpea	منتجات زراعية أخرى Other Agricultuer Products	أخرى other	المجموع Total	الإقطار	
Industrial Countries:																	الدول الصناعية:-	
Austria	-	-	-	-	-	-	-	-	-	-	-	-	-	-	-	-	النمسا	
Australia	-	-	-	-	-	-	-	-	-	-	-	-	-	18	19	37	أستراليا	
Belgium	-	-	1,296	-	-	-	-	-	-	-	371	-	-	-	1	1,668	بلجيكا	
Canada	-	-	-	857	-	-	-	-	0	-	-	-	-	0	17	874	كندا	
Denmark	-	-	-	-	-	-	-	-	-	-	-	-	-	-	-	-	الدنمارك	
Finland	-	-	-	-	-	-	-	-	-	-	-	-	-	-	-	-	فنلندا	
France	-	-	51,733	-	-	-	-	-	-	-	-	-	-	4	959	52,696	فرنسا	
Germany	-	243	11,118	-	137	-	-	0	20	-	-	-	-	1,781	39	13,340	ألمانيا	
Greece	-	-	261	9,222	-	226	-	-	-	-	-	-	-	-	-	9,709	اليونان	
Ireland	-	-	-	-	-	-	-	-	-	-	-	-	-	0	0	0	أيرلندا	
Italy	-	-	4,125	1,050	-	-	70,312	-	-	396	-	-	-	-	11,794	87,677	إيطاليا	
Japan	-	-	1,416	882	-	-	-	2	-	-	-	-	-	475	-	2,774	اليابان	
Netherlands	-	-	508	45	311	-	-	-	-	-	49	-	-	240	0	1,153	هولندا	
Norway	-	-	-	-	-	-	-	-	-	-	-	-	-	2	5	7	النرويج	
Portugal	-	-	-	-	-	-	-	-	-	-	-	-	-	-	-	-	البرتغال	
Spain	-	-	-	-	-	-	-	-	-	18	-	-	-	-	-	18	إسبانيا	
Sweden	-	-	-	1	0	-	-	-	-	-	-	-	-	3	0	5	السويد	
Switzerland	-	-	-	-	-	-	-	-	-	-	-	-	-	-	-	-	سويسرا	
United Kingdom	-	-	7,372	68	133	-	-	-	-	-	-	2	-	121	180	7,876	المملكة المتحدة	
United States	-	-	7,980	1	-	-	-	1	-	-	-	-	-	523	78	8,582	الولايات المتحدة	
Other	-	-	-	-	-	-	-	-	-	-	-	-	-	-	-	-	أخرى	
Total	-	243	85,809	12,126	582	226	70,312	3	20	413	420	2	-	3,166	13,092	186,416	المجموع	
Europe (other):																	أوروبا (أخرى):	
Bulgaria	-	-	88	-	-	-	-	-	-	-	-	-	-	-	-	-	88	بلغاريا
Cyprus	-	-	-	-	-	-	-	-	-	-	-	-	-	-	-	-	-	قبرص
Czechoslovakia	-	-	-	23	-	-	-	-	-	-	-	-	-	-	-	-	23	تشيكوسلوفاكيا
Hungary	-	-	-	-	-	-	-	-	-	-	-	-	-	-	-	-	-	المجر
Malta	-	-	-	-	-	-	-	-	-	-	-	-	-	-	-	-	-	مالطا
Poland	-	-	199	51	-	-	-	-	-	-	-	-	-	-	-	-	250	بولندا
Romania	-	-	-	-	-	-	-	-	-	-	-	-	-	-	-	-	-	رومانيا
Russia	-	-	-	43	-	-	-	-	-	-	-	-	-	-	-	-	43	روسيا
Turkey	-	32,677	139	53,585	1,206	-	-	-	-	1,364	-	3,131	10	326	1,124	93,561	تركيا	
Ukraine	-	-	-	-	-	-	-	-	10	-	-	-	-	18	325	353	أوكرانيا	
Yugoslavia	-	-	-	-	-	-	-	-	-	-	-	-	-	-	-	-	يوغوسلافيا	
Others	-	-	321	23	-	-	-	-	-	-	-	-	-	-	-	-	343	أخرى
Total	-	32,677	746	53,724	1,206	-	-	-	-	1,364	-	3,131	10	344	1,449	94,661	المجموع	

تابع جدول رقم (6)

Table No. (6) Cont'd

Countries	البترول و منتجاته & Petroleum Products	قطن Cotton	صمغ عربي Arabic Gum	سمسم Sesame	فول سوداني Ground Nuts	أغلاف Fodders	ذهب Gold	حيوانات حية Livestock	لحوم Meat	جلود Hides Skins &	أذرة Dura (Sorghum)	حب بطيخ Melon Seeds	كبيبي Chickpea	منتجات زراعية أخرى Other Agricultuer Products	أخرى other	المجموع Total	الإجمالي
Africa:																	
COMESA Countries:	19,745	22,905	3,064	119,786	7,558	67	-	167,403	20,921	349	17	4,266	9	26,081	9,949	402,120	الفرقي:
Burundi	-	-	-	-	-	-	-	-	-	-	-	-	-	-	-	-	بورندي
Comoros	-	-	-	-	-	-	-	-	-	-	-	-	-	-	-	-	جزر القمر
Djibouti	-	-	-	-	-	67	-	-	-	349	-	-	-	-	-	-	جيبوتي
Egypt	-	22,905	1,216	119,786	7,558	-	-	167,401	20,921	-	-	4,266	9	17,666	2,088	363,816	مصر
Eritrea	-	-	-	-	-	-	-	-	-	-	17	-	-	-	-	17	إريتريا
Ethiopia	19,745	-	1,848	-	-	-	-	1	-	-	-	-	-	8,078	6,549	36,221	إثيوبيا
Kenya	-	-	-	-	1	-	-	-	-	-	-	-	-	12	329	342	كينيا
Libya	-	-	-	-	-	-	-	-	-	-	-	-	-	308	-	308	ليبيا
Madagascar	-	-	-	-	-	-	-	-	-	-	-	-	-	-	-	-	مدغشقر
Malawi	-	-	-	-	-	-	-	-	-	-	-	-	-	-	-	-	مالawi
Mauritius	-	-	-	-	-	-	-	-	-	-	-	-	-	-	-	-	موريشس
Rwanda	-	-	-	-	-	-	-	-	-	-	-	-	-	-	2	2	رواندا
Seychelles	-	-	-	-	-	-	-	-	-	-	-	-	-	-	-	-	سيشل
Swaziland	-	-	-	-	-	-	-	-	-	-	-	-	-	0	974	974	سوازيلاند
Uganda	-	-	-	-	-	-	-	-	-	-	-	-	-	17	8	25	يوغندا
Congo Democratic	-	-	-	-	-	-	-	-	-	-	-	-	-	-	-	-	الكونغو الديمقراطية
Zambia	-	-	-	-	-	-	-	-	-	-	-	-	-	-	-	-	زامبيا
Zimbabwe	-	-	-	-	-	-	-	-	-	-	-	-	-	-	-	-	زيمبابوي
Other African Countries:	567	-	329	11,323	645	57	-	-	82	1,140	8,492	-	-	240	3,573	26,448	دول افريقية أخرى
Algeria	-	-	114	3,639	230	-	-	-	-	-	-	-	-	-	24	4,007	الجزائر
Morocco	-	-	-	-	-	-	-	-	-	-	-	-	-	-	-	-	المغرب
Nigeria	225	-	-	107	-	-	-	-	66	1,026	-	-	-	-	198	1,623	نيجيريا
Somalia	-	-	-	-	-	-	-	-	-	-	-	-	-	7	-	7	الصومال
Tunisia	-	-	140	7,577	414	-	-	-	-	-	-	-	-	59	-	8,191	تونس
South Sudan	-	-	-	-	-	-	-	-	-	-	4,695	-	-	-	500	5,195	جنوب السودان
Angola	-	-	-	-	-	-	-	-	-	-	-	-	-	-	-	-	أنجولا
Congo brazzaville	-	-	-	-	-	-	-	-	-	-	-	-	-	-	-	-	الكونغو برازافيل
Namibia	-	-	-	-	-	-	-	-	-	-	-	-	-	-	-	-	ناميبيا
Other	342	-	75	-	-	57	-	-	17	113	3,797	-	-	173	2,851	7,425	أخرى
Total	20,313	22,905	3,393	131,109	8,203	124	-	167,403	21,003	1,488	8,509	4,266	9	26,321	13,522	428,568	المجموع

تابع جدول رقم (6)

Table No. (6) Cont'd

Countries	المنتجات البترولية ومنتجاتها Petroleum & Petroleum Products	قطن Cotton	صمغ عربي Arabic Gum	سمسم Sesame	فول سوداني Ground Nuts	أعلاف Fodders	ذهب Gold	حيوانات حية Livestock	لحوم Meat	جلود Hides Skins &	ذرة Dura (Sorghum)	حب بطيخ Melon Seeds	كبيبي Chickpea	منتجات زراعية اخرى Other Agriculture Products	اخرى other	المجموع Total	الاقطار
ASIA:																	
Bangladesh	-	5,148	-	-	-	-	-	-	-	-	-	-	-	-	-	5,148	بنغلاديش
China	45,064	42,634	3,085	307,739	259,791	37,506	-	-	-	655	-	1,267	-	1,680	52,925	752,346	الصين
Hong Kong	-	-	-	-	-	-	-	-	-	-	-	-	-	-	1	1	هونغ كونج
India	-	973	5,358	70,165	5,375	-	-	-	-	126	-	36,780	23,968	11,563	4,381	158,690	الهند
Indonesia	-	378	4	180	28,538	-	-	1	-	-	-	167	274	58	13	29,614	اندونيسيا
Malaysia	-	-	345	266	629	-	-	-	-	-	-	-	-	5	2	1,247	ماليزيا
Pakistan	-	48,542	-	45	-	-	-	-	-	29	-	-	570	34	-	49,221	باكستان
South Korea	-	-	42	-	-	-	-	-	-	-	-	-	-	-	5,571	5,613	كوريا الجنوبية
Singapore	-	-	-	-	-	-	-	-	-	-	-	-	-	-	2	2	سنغافورة
Taiwan	-	-	25	1,314	-	-	-	-	3	-	-	-	-	18	0	1,360	تايوان
Thailand	-	-	894	-	-	-	-	-	2	-	-	-	-	-	0	895	تايلاند
Others	-	2,773	28	-	12,174	-	-	-	-	-	-	-	-	-	6	15,002	اخرى
TOTAL	45,064	100,448	9,781	379,710	306,508	37,506	-	5	20	810	-	38,215	24,812	13,359	62,901	1,019,138	المجموع
Arab Countries:																	
Bahrain	-	-	-	226	-	132	-	-	522	-	-	-	-	173	3	1,055	البحرين
Iraq	-	-	563	-	-	-	-	-	7	-	-	62	-	205	-	837	العراق
Jordan	-	-	19	23,008	744	113	-	-	1	-	-	95	-	78	86	24,145	الأردن
Kuwait	-	-	41	1,382	-	2,614	-	-	5	7,237	-	-	-	1,045	44	12,367	الكويت
Lebanon	-	-	-	28,336	178	113	-	-	5	-	-	-	1,014	279	165	30,090	لبنان
Oman	-	-	-	3,234	146	313	-	11,179	1,671	-	-	1,494	1	66	23	18,127	عمان
Qatar	-	-	86	230	2	12,447	-	6,690	4,381	-	59	-	0	152	253	24,299	قطر
Saudi Arabia	-	-	1,193	63,350	4,469	16,969	-	179,635	6,632	1,743	1,226	2,774	2	4,438	2,462	284,894	السعودية
Syria	-	-	23	21,332	1,351	-	-	3	-	-	-	-	-	20	0	22,729	سوريا
United Arab Emirates	-	11,713	2,161	67,373	39,106	41,997	1,410,110	1,572	24,192	160	259	7,210	943	11,240	19,492	1,637,529	الإمارات
Yemen	-	-	142	2,960	1,128	-	-	-	-	-	-	8,151	-	156	5	12,542	اليمن
Other	-	-	-	-	-	-	-	-	-	-	-	-	-	-	-	-	اخرى
Total	-	11,713	4,226	211,432	47,125	74,698	1,410,110	199,084	44,647	1,903	1,544	20,801	1,226	17,738	22,368	2,068,616	المجموع
Western Hemisphere:																	
Brazil	-	-	-	-	-	-	-	-	-	-	-	-	-	704	-	704	البرازيل
Mexico	-	-	-	158	-	-	-	-	-	-	-	-	-	-	-	158	المكسيك
Other	-	-	53	386	69	-	-	-	91	-	-	-	-	594	1	1,194	اخرى
Total	-	-	53	544	69	-	-	-	91	-	-	-	-	1,298	1	2,056	المجموع
Other Countries	-	-	300	70	-	-	-	-	11	-	1,440	-	-	19	1,087	2,926	اقطار اخرى
Grand Total	65,376	167,987	104,308	788,716	363,691	112,554	1,480,422	366,504	65,793	5,979	11,913	66,414	26,058	62,245	114,421	3,802,381	المجموع الكلي

*Provisional Data

* بيانات أولية

القسم الثاني

الواردات

Second Section

IMPORTS

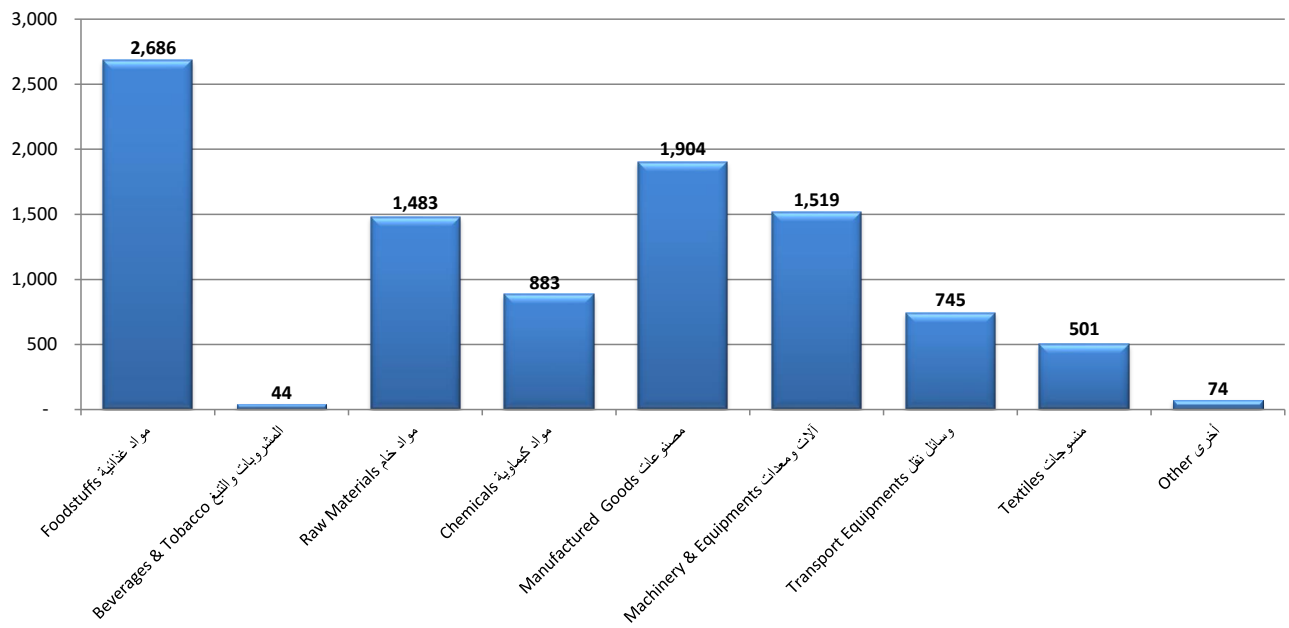
جدول رقم (1) TABLE NO. (1)
ملخص الواردات خلال الفترة (يناير -ديسمبر) 2020*
Summary Of Imports By Commodity During (Jan. -Dec.) 2020*
(القيمة بآلاف الدولارات)
(Value In US.\$000'S)

Commodity	Unit	الكمية Quantity	القيمة Value	الوحدة	السلع
Wheat & Wheat Flour	M.T	2,769,596	916,931	طن متري	قمح ودقيق قمح
Sugar	"	1,543,897	749,393	" "	سكر
Dairy Products	"	55,556	137,669	" "	منتجات الألبان
Vegetables & Veget. Products	"	69,309	52,706	" "	خضروات ومنتجاتها
Other Foodsutfs	Value	-	549,316	قيمة	مواد غذائية أخرى
Animal & Vegetable Oils	M.T	308,263	279,665	طن متري	زيوت حيوانية ونباتية
Beverages & Tobacco	Value	-	43,806	قيمة	المشروبات والتبغ
Petroleum Products	M.T	-	1,250,331	" "	منتجات بترولية
Other Raw Materials	Value	-	232,563	" "	مواد خام أخرى
Medicines	"	-	339,917	" "	أدوية
Other Chemical Products	"	-	543,488	" "	منتجات كيميائية أخرى
Manufactured Goods	"	-	1,904,015	" "	سلع مصنعة
Machinery and Equipments	"	-	1,518,597	" "	آلات ومعدات
Transport Equipments	"	-	744,534	" "	وسائل نقل
Textiles	"	-	500,786	" "	منسوجات
Electrical energy	M.W.H	879,059	43,953	ميغاواط/ ساعة	طاقة كهربائية
Other	VALUE	-	30,006	قيمة	أخرى
Grand Total			9,837,676		المجموع الكلي

*Provisional Data

* بيانات أولية

الواردات خلال الفترة (يناير -ديسمبر) 2020
Total Imports During (Jan. -Dec).2020
Value in US\$ Million



جدول رقم (2) Table No.
الواردات حسب السلع خلال الفترة (يناير-ديسمبر) 2020* (شهرياً)
Imports By Commodity During (Jan.-Dec.) 2020* (MONTHLY)
(القيمة بالآلاف الدولارات)
(Value in US \$000'S)

Commodity	يناير Jan.	فبراير Feb.	مارس Mar.	أبريل Apr.	مايو May	يونيو Jun.	يوليو Jul.	أغسطس Aug.	سبتمبر Sep.	أكتوبر Oct.	نوفمبر Nov.	ديسمبر Dec.	المجموع Total	المستوعب	
Foodstuffs:															
Wheat	62,614	98,539	67,073	52,519	5,849	82,239	122,477	47,186	68,942	72,218	49,667	179,638	908,961	مواد غذائية:	
Wheat Flour	23	-	1,535	439	0	2,915.80	2,727.96	-	-	28	26	275	7,970	قمح	
Sugar	10,713	37,511	51,616	63,015	59,385	118,492	47,324	50,670	111,209	60,565	56,266	82,626	749,393	سكر	
Tea	1,901	5,964	4,034	6,233	1,974	3,452	5,362	5,047	4,101	8,702	4,959	10,389	62,118	شاي	
Coffee	4,316	3,753	4,492	3,856	3,813	5,904	7,351	3,865	3,841	13,506	4,983	15,876	75,554	بن	
Dairy Products	8,185	7,498	7,820	5,142	9,080	6,478	10,192	9,001	12,304	22,171	16,310	23,488	137,669	منتجات الألبان	
Fish & Canned Fish	149	201	257	123	233	62	290	254	712	384	500	802	3,966	أسماك ومعلبات الأسماك	
Meat & Meat Products	5	6	82	3	10	3	-	2	3	5	3	27	149	لحوم ومنتجاتها	
Fruits & Fruit Products	2,034	1,982	971	994	1,405	1,718	1,767	1,475	1,216	1,551	2,811	2,547	20,470	فواكه ومنتجاتها	
Vegetables & Veget. Products	8,870	5,946	5,294	2,832	3,442	4,653	1,557	3,010	3,841	4,057	2,030	7,174	52,706	خضروات ومنتجاتها	
Confectionery, Sweets, & Biscuits	2,168	2,488	1,567	824	998	1,153	1,755	1,741	2,717	3,461	1,655	4,071	24,597	حلويات ومكسبات	
Lentils	6,138	10,026	9,843	6,889	4,567	5,735	7,276	7,668	11,532	11,293	8,851	17,075	106,893	عص	
Animal & Vegetable Oils	12,300	9,483	12,584	22,524	15,083	21,684	25,725	26,169	20,830	22,228	35,613	55,441	279,665	زيوت حيوانية ونباتية	
Spices	2,088	786	821	1,019	1,043	2,371	3,158	2,000	2,500	2,332	1,937	1,575	21,629	بهارات	
Rice	4,182	3,730	4,215	3,019	3,794	2,066	3,864	7,312	4,248	1,107	1,790	3,539	42,866	أرز	
Others	9,640	21,682	12,649	8,757	9,485	16,095	13,554	15,667	25,684	22,850	17,123	17,889	191,075	أخرى	
Total	135,325	209,596	184,851	178,188	120,161	275,020	254,379	181,067	273,680	246,457	204,525	422,433	2,685,681	المجموع	
Beverages & Tobacco:															
Soft Drinks	244	41	211	290	164	229	179	110	417	350	138	338	2,712	مشروبات معدنية	
Cigarettes	114	2,842	3	0	-	-	16	17	-	-	2	253	3,246	سجائر	
Tobacco	3,165	-	346	1,867	2,117	2,344	5,230	1,871	1,797	11,471	2,398	5,242	37,848	تبغ	
Other	-	-	-	-	-	-	-	-	-	-	-	-	-	-	أخرى
Total	3,523	2,883	560	2,156	2,281	2,573	5,425	1,998	2,214	11,820	2,539	5,833	43,806	المجموع	

تابع جدول رقم (2)

Table No. (2) Cont'd

Commodity	يناير Jan.	فبراير Feb.	مارس Mar.	أبريل Apr.	مايو May	يونيو Jun.	يوليو Jul.	أغسطس Aug.	سبتمبر Sep.	أكتوبر Oct.	نوفمبر Nov.	ديسمبر Dec.	المجموع Total	المستلغ	
Raw Materials:															
Petroleum Products:	114,201	259,067	150,491	40,527	38,887	19,317	46,867	37,730	218,902	13,555	58,361	252,427	1,250,331	منتجات بتروولية	
Jazolin	-	132,796	117,168	20,662	19,125	7,688	13,099	20,242	158,277	1,951	19,646	119,608	630,262	جازولين	
BENZINE	23,002	23,942	24,534	-	-	-	25,752	-	44,810	0	24,341	90,228	256,610	بنزين	
ASPHALT	671	1,263	1,329	383	1,486	95	444	72	442	1,240	373	468	8,265	أسفلت	
BUTAGAS	3,966	43,520	2	3,433	10,502	-	1,616	4,682	-	0	7	2,138	69,865	غاز طبيعي	
LUBRICATING OIL	6,839	7,439	4,690	14,898	4,728	6,705	4,429	9,308	5,618	6,807	7,330	15,687	94,479	زيت تشحيم	
OTHERS	79,723	50,107	2,767	1,150	3,046	4,830	1,527	3,426	9,754	3,557	6,665	24,298	190,850	أخرى	
Crude Plastic	17,693	14,079	14,622	14,053	9,179	12,377	16,589	15,580	26,462	22,212	18,424	22,568	203,839	خام البلاستيك	
Crude Rubber	26	-	15	10	-	21	27	30	36	32	-	-	199	خام المطاط	
Tallow	17	68	12	6	35	1	19	74	72	8	3	15	331	شحوم	
Seeds for Sowing	3,149	749	1,004	900	10	1,835	1,907	598	1,206	1,994	683	6,524	20,558	بذور وتغاري	
Packing Paper	-	-	-	-	-	-	-	-	-	-	-	-	-	-	ورق تغليف
Other	1,297	777	815	766	413	575	574	449	413	281	391	886	7,636	أخرى	
Total	136,383	274,741	166,958	56,262	48,524	34,126	65,983	54,462	247,091	38,081	77,862	282,420	1,482,894	المجموع	
Chemicals:															
Medicines	46,461	25,001	29,356	16,016	3,336	7,601	27,356	25,587	68,419	36,706	22,530	31,547	339,917	أدوية	
Chemical Products	13,868	-	12,818	9,907	8,611	6,895	12,695	76,868	16,581	8,303	-	-	166,547	عناصر كيميائية ومركباتها	
Fertilizers	12,072	1,460	7,515	7,521	1,061	4,650	985	1,220	16,361	1,838	17,000	12,024	83,708	أسمدة	
Tanning & Dying Materials	4,183	2,488	4,501	919	1,492	1,230	1,567	1,834	3,352	7,824	1,815	2,052	33,259	مواد للصبغة والصباغة والتلوين	
Perfumes & Cosmetics	5,206	5,693	3,975	3,959	3,749	3,315	6,643	3,735	6,414	7,154	7,327	11,189	68,358	عطور ومستحضرات تجميل	
Explosives	682	902	541	443	216	1,716	324	168	466	290	726	1,335	7,808	مفرقات	
Insecticides	1,307	2,060	1,018	3,070	1,053	2,897	18,610	3,939	4,790	2,428	4,698	3,139	49,008	مبيدات حشرية	
Other	8,727	16,058	7,289	3,237	4,593	4,465	8,840	8,741	10,942	12,894	20,263	28,752	134,801	أخرى	
Total	92,507	53,661	67,012	45,074	24,110	32,770	77,020	122,091	127,326	77,437	74,359	90,038	883,405	المجموع	
Manufactured Goods:															
Medical & Pharmaceutical Equipments	3,590	3,631	4,464	3,325	516	2,634	7,343	6,918	8,187	5,079	6,665	5,732	58,081	معدات طبية وصيدلية	
Leather Products	1,246	1,846	1,970	1,492	546	1,245	1,615	562	803	955	801	967	14,047	مصنوعات الجلود	
Manufactured Rubber	1,083	1,180	1,341	1,082	563	1,793	1,800	1,246	1,435	1,220	1,214	1,136	15,094	مصنوعات المطاط	
Manufactured Plastics	15,478	18,502	18,856	12,305	12,942	15,094	22,900	16,835	21,889	20,221	14,579	23,572	213,172	مصنوعات البلاستيك	
Manufactured Wood & Cork	7,816	4,988	4,784	3,588	1,523	4,016	5,258	5,732	8,978	8,358	6,945	11,300	73,286	مصنوعات خشب وقلفين	
Glass & Glassware	6,997	7,466	6,140	3,199	2,599	3,848	4,614	5,535	7,776	8,671	6,728	11,215	74,787	مصنوعات الزجاج	
Iron & Steel	35,581	33,356	40,186	26,810	37,821	36,969	44,574	59,655	42,870	64,237	74,667	231,428	728,152	حديد وصلب	
Manufactured Metals	9,912	11,142	10,476	5,556	3,499	6,185	10,188	8,594	10,506	12,328	10,279	10,388	109,052	مصنوعات المعادن	
Footwear	4,773	4,564	6,667	4,718	2,777	2,817	4,372	2,523	4,475	4,915	4,887	6,261	53,749	أحذية	
Jute & Sacks	13,129	10,156	9,497	7,157	5,828	3,996	5,483	3,481	10,389	15,647	10,258	14,477	109,496	خيش وجوالات	
Books, Magazines, and Newspapers	10,597	761	6,430	423	407	391	267	9,164	947	13,573	4,352	2,441	49,753	كتب ومجلات وجراند	
Cement & stony products	2,319	2,006	4,227	1,570	447	1,244	4,820	5,117	5,621	8,007	7,244	10,390	53,011	أسمنت ومنتجات حجرية	
Scientific Equipments	1,482	1,759	1,432	789	658	771	2,143	495	2,196	3,402	1,513	1,522	18,161	أجهزة علمية	
Paper Products	9,969	12,423	7,609	12,575	7,552	7,127	11,003	13,083	13,437	15,491	8,576	21,276	140,121	مصنوعات الورق	
Ceramic Products	2,764	3,429	3,402	4,578	2,546	2,610	4,123	3,177	3,562	8,314	6,576	12,743	57,824	مصنوعات الخزف	
Toys & Sport Goods	422	887	717	482	131	422	530	141	197	445	499	442	5,316	لعب أطفال وأدوات رياضية	
Other	9,017	10,357	9,460	5,618	5,562	5,891	11,405	5,950	11,638	26,126	14,248	15,642	130,913	أخرى	
Total	136,175	128,451	137,657	95,265	85,916	97,053	142,438	148,207	154,904	216,988	180,032	380,930	1,904,015	المجموع	

Table No. (2) Cont'd

Commodity	يناير Jan.	فبراير Feb.	مارس Mar.	أبريل Apr.	مايو May	يونيو Jun.	يوليو Jul.	أغسطس Aug.	سبتمبر Sep.	أكتوبر Oct.	نوفمبر Nov.	ديسمبر Dec.	المجموع Total	المستلغ
Machinery & Equipments:														
Non-Electrical Appliances	37,103	25,090	29,665	20,201	12,154	17,189	34,252	22,324	27,936	46,350	32,402	48,693	353,358	آلات غير كهربائية
Electrical Appliances	28,075	25,457	26,206	19,100	11,972	18,145	30,671	20,533	34,151	34,588	33,419	39,949	322,265	آلات كهربائية
Refrigerators	1,514	4,065	3,227	2,689	1,987	1,414	2,910	2,467	5,548	4,684	3,571	7,032	41,107	ثلاجات
Air Conditioners	2,199	2,334	2,864	3,930	1,295	4,501	5,623	2,753	7,970	4,881	1,723	7,474	47,548	مكيفات هواء
Machinery Spare Parts	4,592	4,286	4,708	4,005	1,939	1,365	6,807	2,759	5,420	4,903	5,256	5,086	51,128	قطع غير آلات
T.V., Radios , Recorders,Tapes, etc.	20,117	13,056	10,345	4,433	4,881	6,616	17,715	14,973	17,748	26,414	18,091	25,090	179,480	تلفزيونات و راديوهات وشرطة وسجلات واجهزة اتصال
Dry Batteries	1,385	788	527	517	1,534	1,204	1,377	96	2,340	3,349	1,696	3,038	17,851	بطاريات جافة
Accumulators	4,160	3,535	5,345	2,993	2,434	3,811	2,353	5,759	6,978	8,846	4,020	12,477	62,713	بطاريات
Tractors	33,421	24,615	41,429	17,061	16,946	24,146	18,306	17,273	33,279	42,959	32,702	36,761	338,896	جرارات
Ovens	94	69	118	102	54	183	360	61	303	416	174	244	2,178	أفران
Other	7,109	7,830	8,621	7,610	2,239	6,288	5,064	8,546	13,454	11,138	8,718	15,455	102,072	أخرى
Total	139,770	111,124	133,057	82,641	57,434	84,861	125,439	97,545	155,127	188,529	141,772	201,299	1,518,597	المجموع
Transport Equipments:														
Railway Locomotives	-	-	0	0	0	0	-	-	-	-	-	-	-	0
Railway Wagons	3	2	2	-	-	-	-	-	-	-	5	-	0	13
Motor Cars	8,065	8,650	8,755	8,815	2,374	7,633	18,773	12,372	8,134	7,460	13,200	18,221	122,451	عربات صولان
Trucks & Lorries	8,687	12,424	12,454	9,943	1,312	1,604	5,206	6,829	11,900	10,862	12,584	15,089	108,895	شاحنات ولواري
Busses	1,728	1,865	1,803	1,376	869	5,151	13,892	664	1,636	1,824	556	2,031	33,395	بصات
Tyres & Tubes	17,346	13,231	12,081	12,686	8,840	-	15,792	13,951	17,073	21,595	21,104	18,450	172,150	أنتيبب واطارات
Autos Spare Parts	15,273	16,435	17,251	13,393	9,466	6,951	12,497	12,669	16,605	15,901	13,461	17,371	167,273	قطع غير عربات
Motor-Cycles	5,573	6,227	8,538	7,261	3,923	4,550	10,779	9,559	7,666	19,152	11,093	10,495	104,817	دراجات بخارية
Bicycles	757	354	622	325	95	334	876	541	180	263	302	200	4,846	دراجات
Aircrafts	27,433	0	0	0	0	0	-	-	-	325	-	-	352	طائرات
Aircrafts Spare Parts	57	1,325	132	139	25	51	281	671	335	777	510	139	4,440	قطع غير طائرات
Locomotive Spare Parts	110	210	5,697	140	152	300	268	77	338	13	413	940	8,660	قطع غير قطارات
Ferries & Steamers	-	13	0	4,427	-	-	236	-	0	79	28	3	4,786	مراكب بخارية وبعديات
Other	51	41	2	4	-	12,223	26	17	15	-	50	28	12,456	أخرى
Total	57,677	60,777	67,337	58,507	27,057	38,798	78,626	57,350	63,882	78,250	73,305	82,967	744,534	المجموع
Textiles:														
Yarn	625	639	511	148	42	225	298	145	436	23	43	271	3,406	غزل
Sewing Threads	-	-	-	-	-	8,163	-	-	-	-	-	-	8,163	خيوط خياطة
Woven Synthetic Fabrics	-	-	-	-	-	-	-	-	-	-	-	-	-	القماش من حرير صناعي
Woven Cotton Fabrics	-	-	27	-	-	165	9	-	55	-	6	5	267	القماش من قطن
Woven Flax. Fabrics	71	55	14.6	-	-	-	34	-	-	33	20	-	229	القماش من كتان
Man-Made Filaments& Staple	15,896	13,595	16,641	16,239	12,879	13,647	21,163	12,527	17,249	26,086	16,924	22,422	205,268	منسوجات من شعرات تركيبية
Wadding Of Textile Materials	1,715	1,134	612	570	326	447	1,527	1,163	3,112	2,893	1,398	1,635	16,531	حشو من مواد نسجية
Carpets	599	363	575	275	234	365	473	155	353	212	294	201	4,099	سجاد
Special Woven Fabrics	3,887	3,931	4,589	1,803	3,459	4,500	4,762	1,833	2,399	2,499	1,649	4,221	39,532	منسوجات بصفات خاصة
Knitted Or Crocheted Fabrics	-	-	-	-	-	-	-	-	-	-	-	-	-	القماش مصمعة
Ready Made Clothes	14,626	14,388	18,994	11,432	5,063	-	11,479	10,162	12,272	18,227	13,778	16,513	146,931	ملبوسات جاهزة
Other	5,255	4,398	4,241	4,633	2,954	3,203	5,591	6,350	14,218	10,276	8,521	6,721	76,359	أخرى
Total	42,674	38,503	46,205	35,098	24,957	30,714	45,335	32,335	50,094	60,248	42,634	51,989	500,786	المجموع
Electrical energy	2,918	3,458	3,606	3,439	3,360	5,962	6,479	5,639	1,495	3,314	4,281	-	43,953	طاقة كهربائية
Other	2,845	2,876	3,140	1,840	1,931	1,787	2,907	3,068	2,554	1,747	2,977	2,335	30,006	أخرى
Grand Total	749,798	886,071	810,384	558,470	395,732	603,665	804,032	703,761	1,078,365	922,872	804,284	1,520,244	9,837,676	المجموع الكلي

*Provisional Data

*بيانات أولية

جدول رقم (3) Table No.(3)

الواردات حسب السلع (ربع سنوي) خلال الفترة (يناير -ديسمبر) 2020*

Imports By Commodity (Quarterly) During (Jan.-Dec.) 2020*

(القيمة بالآلاف الدولارات)

(Value In US.\$000'S)

Commodity	Unit	يناير - مارس Jan. - Mar.		أبريل - يونيو Apr. - Jun.		يوليو - سبتمبر Jul. - Sep.		أكتوبر - ديسمبر Oct. - Dec.		المجموع Total		الوحدة	السلع
		الكمية Qty.	القيمة Value	الكمية Qty.	القيمة Value	الكمية Qty.	القيمة Value	الكمية Qty.	القيمة Value	الكمية Qty.	القيمة Value		
Foodstuffs:													مواد غذائية:
Wheat	M.T	689,701	228,225	423,979	140,608	727,513	238,605	908,315	301,522	2,749,509	908,961	طن متري	قمح
Wheat Flour	"	5,805	1,558	7,617.541	3,354.94	5,944.05	2,727.96	720.21	329.12	20,087	7,970	"	دقيق قمح
Sugar	"	226,400	99,841	447,651	240,893	403,602	209,203	466,244	199,457	1,543,897	749,393	"	سكر
Tea	"	6,923	11,899	6,916	11,659	8,397	14,510	12,713	24,050	34,949	62,118	"	شاي
Coffee	"	10,397	12,560	11,317	13,572	12,475	15,057	27,604	34,365	61,793	75,554	"	بن
Dairy Products	"	9,549	23,503	8,379	20,699	13,025	31,497	24,602	61,970	55,556	137,669	"	منتجات الألبان
Fish & Canned Fish	"	323	607	268	418	700	1,256	1,055	1,686	2,346	3,966	"	أسماك ومعلبات الأسماك
Meat & Meat Products	"	16	93	4.8	16	1	4	9	35	31	149	"	لحوم ومنتجاتها
Fruits & Fruit Products	"	6,590	4,986	6,058	4,117	6,734	4,458	10,016	6,909	29,398	20,470	"	فواكه ومنتجاتها
Vegetables & Vegetables Products	"	30,029	20,110	12,033	10,927	10,153	8,409	17,093	13,261	69,309	52,706	"	خضروات ومنتجاتها
Confectionery, Sweets & Biscuits	"	7,291	6,224	3,331	2,974	6,784	6,213	10,529	9,186	27,934	24,597	"	حلويات وبسكويت
Lentils	"	25,406	26,007	16,855	17,191	25,957	26,476	36,752	37,219	104,970	106,893	"	عدس
Animal & Vegetables Oils	"	37,903	34,367	66,821	59,291	80,697	72,724	122,842	113,282	308,263	279,665	"	زيوت حيوانية ونباتية
Spices	"	2,952	3,695	3,112	4,433	5,276	7,658	5,135	5,844	16,475	21,629	"	بهارات
Rice	"	23,459	12,127	17,449	8,880	30,202	15,423	13,605	6,436	84,715	42,866	"	أرز
Other	VALUE	-	43,971	-	34,337	-	54,905	-	57,863	-	191,075	قيمة	أخرى
Total			529,772		573,368		709,126		873,414		2,685,681		المجموع
Beverages & Tobacco:													المشروبات والتبغ:
Soft Drinks	VALUE	-	497	-	683	-	706	-	826	-	2,712	قيمة	مشروبات معدنية
Cigarettes	"	-	2,958	-	0	-	33	-	255	-	3,246	"	سجائر
Tobacco	"	-	3,511	-	6,327	-	8,898	-	19,111	-	37,848	"	تبغ
Other	"	-	-	-	-	-	-	-	-	-	-	"	أخرى
Total			6,966		7,011		9,637		20,192		43,806		المجموع

Table No.(3) Cont'd

Commodity	Unit	يناير - مارس Jan. - Mar.		أبريل - يونيو Apr. - Jun.		يوليو - سبتمبر Jul. - Sep.		أكتوبر - ديسمبر Oct. - Dec.		المجموع Total		الوحدة	المسئع
		الكمية Qty.	القيمة Value	الكمية Qty.	القيمة Value	الكمية Qty.	القيمة Value	الكمية Qty.	القيمة Value	الكمية Qty.	القيمة Value		
Raw Materials:													
Petroleum Products	M.T	-	523,758	-	98,731	-	303,499	-	324,343	-	1,250,331	طن متري	مواد خام:
Jazolin	"	425,646	249,964	144,264	47,475	369,113	191,619	327,643	141,204	1,266,666	630,262	"	منتجات بترولية
BENZINE	"	116,796	71,479	-	-	112,688	70,562	150,690	114,569	380,175	256,610	"	جازولين
ASPHALT	"	5,230	3,263	3,680	1,964	940	958	2,741	2,080	12,591	8,265	"	بنزين
BUTAGAS	"	35,914	47,488	31,349	13,935	9,822	6,298	5,243	2,145	82,328	69,865	"	أسفلت
LUBRICATING OIL	"	9,561	18,968	25,302	26,331	22,975	19,356	22,393	29,825	80,231	94,479	"	غاز طبيعي
OTHERS	"	260,185	132,597	3,545	9,026	15,978	14,707	10,888	34,520	290,597	190,850	"	زيوت تشحيم
Raw Plastic	"	40,189	46,395	32,115	35,610	52,010	58,631	53,769	63,204	178,084	203,839	"	أخرى
Raw Rubber	"	38	41	37	31	72	94	41	32	187	199	"	خام البلاستيك
Tallow	"	26	97	22	42	85	166	6	25	139	331	"	خام المطاط
Seeds For Sowing	"	4,091	4,902	1,002	2,746	437	3,710	7,735	9,201	13,265	20,558	"	شحوم
Packing Paper	"	-	-	-	-	-	-	-	-	-	-	"	بذور وتغاوى
Other	VALUE	-	2,889	-	1,753	-	1,437	-	1,557	-	7,636	قيمة	ورق تغليف
Total			578,082		138,912		367,536		398,363		1,482,894		المجموع
Chemicals:													
Medicines	VALUE	-	100,818	-	26,953	-	121,362	-	90,783	-	339,917	قيمة	مواد كيميائية:
Chemical Products	"	-	26,686	-	25,413	35,132	106,144	11,400	8,303	46,532	166,547	"	أدوية
Fertilizers	M.T	65,309	21,046	39,005	13,233	62,872	18,566	90,935	30,862	258,121	83,708	طن متري	عناصر كيميائية ومركباتها
Tanning & Dyeing Materials	"	6,406	11,173	2,823	3,642	4,703	6,754	6,309	11,691	20,241	33,259	"	أسمدة
Perfumes & Cosmetics	"	5,713	14,874	4,758	11,023	7,683	16,791	11,606	25,669	29,761	68,358	"	مواد للدهانة والصباغة والتلوين
Explosives	"	1,095	2,125	977	2,374	535	958	1,416	2,350	4,024	7,808	"	عطور ومستحضرات تجميل
Insecticides	"	1,076	4,384	1,822	7,020	3,993	27,338	2,371	10,266	9,263	49,008	"	مفرقات
Other	VALUE	-	32,074	-	12,295	-	28,523	-	61,909	-	134,801	قيمة	مبيدات حشرية
Total			213,181		101,953		326,437		241,834		883,405		المجموع
Manufactured Goods:													
Medical&Pharmaceutical Equipments	VALUE	-	11,685	-	6,474	-	22,447	-	17,475	-	58,081	قيمة	مصنوعات:
Leather Products	M.T	2,522	5,062	1,624	3,282	1,340	2,981	1,326	2,722	6,812	14,047	طن متري	معدات طبية وصيدلية
Manufactured Rubber	"	1,715	3,604	1,169	3,438	1,470	4,481	1,341	3,571	5,694	15,094	"	مصنوعات الجلود
Manufactured Plastics	"	24,518	52,836	16,479	40,340	27,059	61,624	50,817	58,372	118,873	213,172	"	مصنوعات المطاط
Manufactured Wood & Cork	"	40,254	17,588	18,853	9,127	49,873	19,968	77,097	26,603	186,077	73,286	"	مصنوعات البلاستيك
Glass & Glassware	"	24,020	20,602	9,128	9,647	20,523	17,924	31,773	26,613	85,445	74,787	"	مصنوعات خشب وقلين
Iron & Steel	"	127,525	109,123	128,153	101,600	200,383	147,098	552,498	370,332	1,008,559	728,152	"	مصنوعات الزجاج
Manufactured Metal	"	22,345	31,530	5,319	15,239	12,383	29,287	20,886	32,996	60,933	109,052	"	حديد وصلب
Footwear	VALUE	-	16,004	-	10,312	-	11,370	-	16,064	-	53,749	قيمة	مصنوعات المعادن
Jute & Sacks	NO.	19,641	32,781	12,063	16,981	10,544	19,352	25,140	40,382	67,388	109,496	عدد	أحذية
Books,Magazines and Newspapers	M.T	446	17,789	125	1,220	375	10,378	542	20,366	1,488	49,753	طن متري	خيش وجوالات
Cement & stony products	"	68,515	8,552	25,228	3,260	160,034	15,558	274,341	25,641	528,118	53,011	"	كتب ومجلات وجراند
Scientific Equipments	VALUE	-	4,673	-	2,218	-	4,833	-	6,437	-	18,161	قيمة	أسمنت ومنتجات حجرية
Paper Products	M.T	24,319	30,001	23,877	27,254	37,704	37,523	42,086	45,343	127,986	140,121	طن متري	أجهزة علمية
Ceramic Products	"	20,537	9,595	18,780	9,734	43,662	10,862	238,982	27,633	321,961	57,824	"	مصنوعات الورق
Toys & Sport Goods	VALUE	-	2,026	-	1,036	-	869	-	1,386	-	5,316	قيمة	مصنوعات الخزف
Other	VALUE	-	28,834	-	17,071	-	28,993	-	56,016	-	130,913	قيمة	لعب أطفال وأدوات رياضية
Total			402,283		278,234		445,548		777,949		1,904,015		المجموع

Commodity	Unit	يناير - مارس Jan. - Mar.		أبريل - يونيو Apr. - Jun.		يوليو - سبتمبر Jul. - Sep.		أكتوبر - ديسمبر Oct. - Dec.		المجموع Total		الوحدة	السلع
		الكمية Qty.	القيمة Value	الكمية Qty.	القيمة Value	الكمية Qty.	القيمة Value	الكمية Qty.	القيمة Value	الكمية Qty.	القيمة Value		
Machinery & Equipments:													آلات ومعدات:
Non-Electrical Appliances	M.T	22,265	91,858	15,004	49,544	21,519	84,511	104,700	127,445	163,488	353,358	طن متري	آلات غير كهربائية
Electrical Appliances	VALUE	-	79,738	-	49,216	-	85,355	-	107,956	-	322,265	قيمة	الآلات الكهربائية
Refrigerators	NO.	2,878	8,806	1,566	6,089	3,338	10,925	4,367	15,287	12,149	41,107	عدد	ثلاجات
Air Conditioners	"	2,535	7,397	2,808	9,726	3,216	16,347	3,222	14,078	11,781	47,548	"	مكيفات هواء
Machinery Spare Parts	VALUE	-	13,586	-	7,310	-	14,987	-	15,245	-	51,128	قيمة	قطع غيار آلات
T.V., Radios, Recorders & Tapes, etc.	"	-	43,518	-	15,930	-	50,437	-	69,596	-	179,480	"	تلفزيونات ورايوكاس وأشرطة ومسجلات وأجهزة اتصال
Dry Batteries	NO.	2,442	2,701	2,410	3,255	2,829	3,813	7,503	8,082	15,183	17,851	عدد	بطاريات جافة
Accumulators	"	3,011	13,041	3,232	9,239	4,918	15,090	7,269	25,343	18,430	62,713	"	بطاريات
Tractors	"	14,100	99,465	7,588	58,152	10,167	68,857	13,970	112,422	45,826	338,896	"	جرارات
Ovens	"	137	281	85	338	227	725	196	834	645	2,178	"	أفران
Other	VALUE	-	23,560	-	16,137	-	27,063	-	35,312	-	102,072	قيمة	أخرى
Total			383,950		224,936		378,111		531,600		1,518,597		المجموع
Transport Equipments:													وسائط نقل:
Railway Locomotives	NO.	-	0	-	0	-	-	-	-	-	0	عدد	قطارات
Railway Wagons	"	-	8	-	-	-	-	-	5	-	13	"	عربات قطارات
Motor Cars	"	2,629	25,469	2,150	18,822	5,386	39,279	5,259	38,880	15,424	122,451	"	عربات صولن
Trucks & Lorries	"	4,701	33,565	1,403	12,860	2,569	23,936	4,536	38,534	13,209	108,895	"	شاحنات ولواري
Buses	"	563	5,396	668	7,396	1,298	16,192	353	4,412	2,883	33,395	"	بصات
Tyres & Tubes	"	17,891	42,659	9,906	21,525	19,750	46,817	29,137	61,149	76,683	172,150	"	أنتابيب وإطارات
Auto Spare Parts	VALUE	-	48,959	-	29,810	-	41,771	-	46,734	-	167,273	قيمة	قطع غيار عربات
Motor-Cycles	NO.	5,491	20,338	4,553	15,734	7,692	28,004	8,416	40,740	26,151	104,817	عدد	دراجات بخارية
Bicycles	"	920	1,732	334	754	857	1,596	351	765	2,461	4,846	"	دراجات
Aircrafts	"	-	27	-	0	-	-	-	325	-	352	"	طائرات
Aircraft Spare Parts	VALUE	-	1,514	-	214	-	1,286	-	1,426	-	4,440	قيمة	قطع غيار طائرات
Locomotive Spare Parts	"	-	6,018	-	592	-	683	-	1,366	-	8,660	"	قطع غيار قطارات
Ferries & Steamers	NO.	3	13	0	4,427	12	237	13	109	28	4,786	عدد	مراكب بخارية ومعدات
Other	VALUE	-	93	-	12,227	-	57	-	78	-	12,456	قيمة	أخرى
Total			185,792		124,362		199,858		234,523		744,534		المجموع
Textiles													منسوجات:
Yarn	M.T	927	1,775	186	415	451	879	145	337	1,709	3,406	طن متري	غزل
Sewing Threads	"	-	-	2,233	8,163	-	-	-	-	2,233	8,163	"	خيوط خياطة
Woven Synthetic Fabrics	"	-	-	-	-	-	-	-	-	-	-	"	أقمشة من حرير صناعي
Woven Cotton Fabrics	"	2	27	15	165	8	64	2	11	26	267	"	أقمشة من قطن
Woven Flax Fabrics	"	125	141	-	-	43	34	66	54	234	229	"	أقمشة من كتان
Man - Made Filament & Staple	"	10,584	46,132	10,196	42,764	11,939	50,938	15,576	65,433	48,295	205,268	"	منسوجات من شعيرات تركيبية
Wadding Of Textile Materials	"	1,590	3,462	482	1,342	2,276	5,801	2,392	5,926	6,740	16,531	"	حشو من مواد نسيجية
Carpets	VALUE	-	1,537	-	874	-	982	-	706	-	4,099	قيمة	سجاد
Special Woven Fabrics	M.T	1,695	12,407	1,393	9,763	1,209	8,994	1,182	8,369	5,479	39,532	طن متري	منسوجات بصفات خاصة
Knitted Or Crocheted Fabrics	"	-	-	-	-	-	-	-	-	-	-	"	أقمشة مصنرة
Ready Made Clothes	VALUE	-	48,007	-	16,495	-	33,913	-	48,517	-	146,931	قيمة	ملبوسات جاهزة
Other	"	-	13,894	-	10,789	-	26,158	-	25,517	-	76,359	"	أخرى
Total			127,383		90,770		127,763		154,870		500,786		المجموع
Electrical energy	M.W.H	199,650	9,983	255,240	12,762	272,267	13,613	-	7,595	727,156	43,953	ميفاواط/ ساعة	طاقة كهربائية
Other	VALUE	-	8,861	-	5,558	-	8,528	-	7,059	-	30,006	قيمة	أخرى
Grand Total			2,446,253		1,557,866		2,586,157		3,247,400		9,837,676		المجموع الكلي

*Provisional Data

*بيانات أولية

جدول رقم (4) Table No. (4)
الواردات حسب السلع خلال الفترة (يناير - ديسمبر) 2019 - 2020
Imports by Commodity During (Jan. - Dec.) 2019 - 2020
 (القيمة بالآلاف الدولارات)
 (Value in US.000's)

Commodity	UNIT	2019** (يناير - ديسمبر) (Jan. - Dec.) 2019**		2020* (يناير - ديسمبر) (Jan. - Dec.) 2020*		الوحدة	السلع
		الكمية Qty.	القيمة Value	الكمية Qty.	القيمة Value		
Foodstuffs:							مواد غذائية:
Wheat	M.T	2,695,769	1,085,467	2,749,509	908,961	طن متري	قمح
Wheat Flour	"	792	376	20,087	7,970	"	دقيق قمح
Sugar	"	745,080	335,114	1,543,897	749,393	"	سكر
Tea	"	34,541	59,833	34,949	62,118	"	شاي
Coffee	"	43,769	52,854	61,793	75,554	"	بن
Dairy Products	"	29,012	73,732	55,556	137,669	"	منتجات الألبان
Fish & Canned Fish	"	719	1,355	2,346	3,966	"	أسماك ومعلبات الأسماك
Meat & Meat Products	"	18	165	31	149	"	لحوم ومنتجاتها
Fruits & Fruit Products	"	30,585	17,655	29,398	20,470	"	فواكه ومنتجاتها
Vegetable & Vegetables Products	"	73,225	56,988	69,309	52,706	"	خضروات ومنتجاتها
Confectionery, Sweets & Biscuits	"	19,971	15,887	27,934	24,597	"	حلويات وبسكويت
Lentils	"	51,644	52,567	104,970	106,893	"	عدس
Animal & Vegetable Oils	"	214,790	201,767	308,263	279,665	"	زيوت حيوانية ونباتية
Spices	"	14,100	19,997	16,475	21,629	"	بهارات
Rice	"	91,887	47,332	84,715	42,866	"	ارز
Others	VALUE	-	120,349	-	191,075	قيمة	أخرى
Total			2,141,438		2,685,681		المجموع
Beverages & Tobacco:							المشروبات والتبغ:
Soft Drinks	VALUE	-	2,087	-	2,712	قيمة	مشروبات معدنية
Cigarettes	"	-	67	-	3,246	"	سجائر
Tobacco	"	-	44,413	-	37,848	"	تبغ
Others	"	-	-	-	-	"	أخرى
Total			46,567		43,806		المجموع

تابع جدول رقم (4)

Table No.(4) Cont'd

Commodity	UNIT	2019** (يناير - ديسمبر) (Jan. - Dec.) 2019**		2020* (يناير - ديسمبر) (Jan. - Dec.) 2020*		الوحدة	المسئع
		الكمية Qty.	القيمة Value	الكمية Qty.	القيمة Value		
Raw Materials:	-						مواد خام:
Petroleum Products	M.T	3,013,312	1,791,710	-	1,250,331	طن متري	منتجات بترولية
Raw Plastic	"	144,329	173,968	178,084	203,839	"	خام البلاستيك
Raw Rubber	"	664	593	187	199	"	خام المطاط
Tallow	"	124	421	139	331	"	شحوم
Seeds For Sowing	"	16,810	20,796	13,265	20,558	"	بنور وتقاوى
Packing Paper	"	-	-	-	-	"	ورق تغليف
Other	VALUE	-	9,684	-	7,636	قيمة	أخرى
Total	-	-	1,997,172	-	1,482,894		المجموع
Chemicals:							مواد كيميائية:
Medical & Pharmaceutical Products	VALUE	-	367,216	-	339,917	قيمة	أدوية
Chemicals Products	"	16,816	147,005	46,532	166,547	"	عناصر كيميائية ومركباتها
Fertilizers	M.T	474,873	151,025	258,121	83,708	طن متري	أسمدة
Tanning & Dyeing Materials	"	19,377	47,105	20,241	33,259	"	مواد للباغة والصباغة والتلون
Perfumes & Cosmetics	"	31,355	66,317	29,761	68,358	"	عطور ومستحضرات تجميل
Explosives	"	4,543	14,889	4,024	7,808	"	مفرقات
Insecticides	"	75,713	61,788	9,263	49,008	"	مبيدات حشرية
Others	VALUE	-	113,651	-	134,801	قيمة	أخرى
Total			968,997		883,405		المجموع
Manufactured Goods:							مصنوعات:
Medical & Pharmaceutical Equipments	VALUE	-	54,236	-	58,081	قيمة	معدات طبية وصيدلية
Leather Products.	M.T	6,934	10,291	6,812	14,047	طن متري	مصنوعات الجلود
Manufactured Rubber	"	4,300	10,546	5,694	15,094	"	مصنوعات المطاط
Manufactured Plastic	"	83,106	177,152	118,873	213,172	"	مصنوعات البلاستيك
Manufactured Wood & Cork	"	159,183	63,880	186,077	73,286	"	مصنوعات خشب والفلين
Glass & Classware	"	92,086	76,358	85,445	74,787	"	مصنوعات الزجاج
Iron & Steel	"	669,733	533,965	1,008,559	728,152	"	حديد وصلب
Manufactured Metal	"	34,463	91,506	60,933	109,052	"	مصنوعات المعادن
Footwear	VALUE	-	50,903	-	53,749	قيمة	أحذية
Jute & Sacks	NO.	51,920	82,882	67,388	109,496	عدد	خيش وجوالات
Books, Magazines, And Newspapers	M.T	8,255	60,820	1,488	49,753	طن متري	كتب ومجلات وجراند
Cement & stony products	"	128,906	21,037	528,118	53,011	"	أسمنت ومنتجات حجرية
Scientific Equipments	VALUE	-	25,501	-	18,161	قيمة	أجهزة علمية
Paper Products	M.T	128,894	153,755	127,986	140,121	طن متري	مصنوعات الورق
Ceramic Products	"	110,640	48,321	321,961	57,824	"	مصنوعات الخزف
Toys & Sport Goods	VALUE	-	5,326	-	5,316	قيمة	لعب أطفال وأدوات رياضية
Other	"	-	83,647	-	130,913	"	أخرى
Total			1,550,126		1,904,015		المجموع

Table No.(4) Cont'd

تابع جدول رقم (4)

Commodity	UNIT	يناير -ديسمبر** 2019** (Jan. -Dec.) 2019**		يناير -ديسمبر* 2020* (Jan. - Dec.) 2020*		الوحدة	المسئع
		الكمية Qty.	القيمة Value	الكمية Qty.	القيمة Value		
Machinery & Equipment:							
Non-Electrical Appliances	M.T	75,972	340,800	163,488	353,358	طن متري	آلات غير كهربائية
Electrical Appliances	VALUE	-	281,134	-	322,265	قيمة	آلات كهربائية
Refrigerators	NO.	9,120	30,063	12,149	41,107	عدد	ثلاجات
Air Conditioners	"	18,105	54,873	11,781	47,548	"	مكيفات هواء
Machinery Spare Parts	VALUE	-	83,267	-	51,128	قيمة	قطع غير آلات
T.V., Radios, Recorders & Tapes, etc.	"	-	157,752	-	179,480	"	تلفزيونات و راديوهات و اشربة و مسجلات و أجهزة اتصال
Dry Batteries	NO.	10,459	14,340	15,183	17,851	عدد	بطاريات جافة
Accumulators	"	15,777	50,690	18,430	62,713	"	بطاريات
Tractors	"	33,548	221,224	45,826	338,896	"	جرارات
Ovens	"	759	1,619	645	2,178	"	أفران
Other	VALUE	-	162,996	-	102,072	قيمة	أخرى
Total		-	1,398,758	-	1,518,597		المجموع
Transport Equipment:							
Railway Locomotives	NO.	-	122	-	0	عدد	قطارات
Railway Wagons	"	-	192	-	13	"	عربات قطارات
Motor Cars	"	21,169	145,617	15,424	122,451	"	عربات صوالين
Trucks & Lorries	"	17,728	188,849	13,209	108,895	"	شاحنات ولواري
Buses	"	3,957	30,140	2,883	33,395	"	بصات
Tyres & Tubes	"	76,907	167,369	76,683	172,150	"	أنايب و اطارات
Auto-Spare Parts	VALUE	-	155,820	-	167,273	قيمة	قطع غير عربات
Motor-Cycles	NO.	13,685	48,336	26,151	104,817	عدد	دراجات بخارية
Bicycles	"	1,347	2,368	2,461	4,846	"	دراجات
Aircrafts	"	-	20	-	352	"	طائرات
Aircraft Spare Parts	VALUE	-	5,713	-	4,440	قيمة	قطع غير طائرات
Locomotive Spare Parts	"	-	6,137	-	8,660	"	قطع غير قطارات
Ferries & Steamers	NO.	92	1,062	28	4,786	عدد	مراكب بخارية و معديات
Other	VALUE	-	269	-	12,456	قيمة	أخرى
Total			752,013		744,534		المجموع
Textiles:							
Yarn	M.T	3,623	4,378	1,709	3,406	طن متري	غزل
Sewing Threads	"	-	-	2,233	8,163	"	خيوط حياكة
Woven Synthetic Fabric	"	-	-	-	-	"	أقمشة من حرير صناعي
Woven Cotton Fabrics	"	8	82	26	267	"	أقمشة من قطن
Woven Flax Fabrics	"	97	146	234	229	"	أقمشة من كتان
Man-Made Filament & Staple	"	31,811	136,801	48,295	205,268	"	منسوجات من شعيرات تركيبية
Wadding Of Textile Materials	"	5,614	15,726	6,740	16,531	"	حشو من مواد نسيجية
Carpets	VALUE	-	3,474	-	4,099	قيمة	سجاد
Special Woven Fabrics	M.T	4,211	32,446	5,479	39,532	طن متري	منسوجات بصفات خاصة
Knitted Or Crocheted Fabrics	"	3	9	-	-	"	أقمشة مصنرة
Ready Made Clothes	VALUE	-	134,247	-	146,931	قيمة	ملبوسات جاهزة
Other	"	-	62,012	-	76,359	"	أخرى
Total			389,321		500,786		المجموع
Electrical energy	M.W.H	206,797	16,895	727,156	43,953	ميغاواط ساعة	الطاقة الكهربائية
Other	VALUE	-	29,241	-	30,006	قيمة	أخرى
Grand Total			9,290,528		9,837,676		المجموع الكلي

*Provisional Data

**Adjusted Data

* بيانات أولية

** بيانات معدلة

جدول رقم (5) Table No. (5)
الواردات حسب القطر خلال الفترة (يناير- ديسمبر) *2020 (شهريا)
Imports By Country During (Jan.-Dec.) 2020* (Monthly)
(القيمة بالآلاف الدولارات)
(Value In US\$.000'S)

Countries	يناير Jan.	فبراير Feb.	مارس Mar.	أبريل Apr.	مايو May	يونيو Jun.	يوليو Jul.	أغسطس Aug.	سبتمبر Sep.	أكتوبر Oct.	نوفمبر Nov.	ديسمبر Dec.	المجموع Total	الإفريقيات
Industrial Countries:														الدول الصناعية:
Austria	584	1,046	443	376	-	119	78	-	2	22	1,517	280	4,466	النمسا
Australia	707	1,224	1,223	931	37	710	2,444	537	1,532	1,517	518	844	12,223	أستراليا
Belgium	10,158	1,082	1,198	954	1,139	1,185	4,904	12,382	6,622	1,723	1,370	11,597	54,315	بلجيكا
Canada	3,607	8,956	6,175	3,423	7,126	9,584	2,805	14,421	6,658	6,284	2,310	28,774	100,123	كندا
Switzerland	1,035	930	3,689	1,918	124	500	2,730	1,067	1,189	1,377	704	2,811	18,074	سويسرا
Denmark	1,221	1,687	126	135	136	108	429	1,912	3,185	5,333	169	470	14,912	الدنمارك
Germany	31,731	7,980	31,556	21,200	2,392	16,226	17,958	26,706	19,769	18,518	14,583	16,477	225,096	ألمانيا
Spain	2,038	2,805	3,455	3,001	1,477	1,560	8,602	4,235	2,434	4,254	1,384	3,683	38,929	إسبانيا
Finland	235	294	229	537	543	665	66	728	670	561	1,455	1,738	7,720	فنلندا
France	4,964	4,553	8,219	1,545	1,745	1,646	7,175	4,297	7,535	9,855	7,423	11,445	70,402	فرنسا
United Kingdom	9,599	6,802	9,560	3,248	3,227	5,382	7,279	10,899	8,262	9,917	5,030	7,640	86,844	المملكة المتحدة
Greece	458	175	221	346	162	1,796	140	1,014	787	264	904	399	6,665	اليونان
Ireland	538	2,100	718	230	4,189	1,493	2,314	744	1,862	3,202	420	602	18,411	أيرلندا
Italy	4,454	9,187	4,357	2,592	4,765	12,067	5,459	3,221	7,138	11,521	5,568	18,022	88,349	إيطاليا
Japan	18,320	16,209	20,335	18,570	5,651	8,093	17,386	9,173	15,306	25,078	14,692	23,257	192,070	اليابان
Netherlands	4,403	3,290	4,435	6,827	849	2,079	4,231	4,833	6,462	6,139	5,343	6,968	55,858	هولندا
Norway	377	212	56	-	-	-	-	71	2	-	25	13	756	النرويج
Portugal	52	315	329	1,322	65	-	617	444	984	290	-	821	5,240	البرتغال
New Zealand	2,029	1,941	2,650	1,110	736	2,591	4,650	3,339	3,888	10,099	5,235	11,059	49,326	نيوزيلندا
Sweden	5,561	4,474	2,328	2,931	799	1,673	2,545	4,956	3,600	7,554	2,764	4,834	44,020	السويد
United States	5,407	4,828	3,489	879	693	682	2,998	1,605	14,822	14,929	2,635	12,000	64,968	الولايات المتحدة
Total	107,480	80,088	104,791	72,073	35,855	68,159	94,811	106,584	112,708	138,437	74,051	163,733	1,158,769	المجموع
Europe (Others):														أوروبا (أخرى):
Bulgaria	65	17	104	14,285	20	72	16,721	-	33	5,039	704	7,414	44,473	بلغاريا
Czech Republic	115	383	178	587	139	373	461	640	1,979	692	386	608	6,541	التشيك
Slovakia	62	200	62	-	423	139	50	275	344	-	-	230	1,786	سلوفاكيا
Cyprus	563	465	5	137	-	-	-	-	37	-	222	-	1,429	قبرص
Hungary	260	9	219	18	10	172	1,116	734	310	211	71	1,701	4,831	المجر
Poland	307	523	311	153	452	166	384	101	311	4,132	140	81	7,061	بولندا
Romania	157	5,613	37	6	-	1	3,406	8,518	37,133	26,556	2,692	10,519	94,637	رومانيا
Russia	45,061	82,632	54,735	30,784	10,391	75,702	69,137	18,609	36,541	53,040	65,669	190,698	732,997	روسيا
Turkey	37,203	22,702	30,714	25,126	22,246	18,015	30,402	28,901	27,766	41,888	33,910	43,416	362,288	تركيا
Ukraine	4,928	1,902	6,204	8,486	6,551	2,715	20,931	1,343	5,470	14,693	7,231	27,875	108,328	أوكرانيا
Croatia	-	-	-	32	-	-	-	-	-	33	108	199	371.9	كرواتيا
Malta	10,351	46	5,607	333	-	20	1,157	5,508	4	7,537	363	2,275	33,201	مالطا
Total	99,073	114,491	98,175	79,946	40,232	97,374	143,764	64,629	109,928	153,822	111,495	285,022	1,397,953	المجموع

Table No.(5)Cont'd

تابع جدول رقم (5)

Countries	يناير Jan.	فبراير Feb.	مارس Mar.	أبريل Apr.	مايو May	يونيو Jun.	يوليو Jul.	أغسطس Aug.	سبتمبر Sep.	أكتوبر Oct.	نوفمبر Nov.	ديسمبر Dec.	المجموع Total	الإجمالي
Africa:														الافريقيين:
COMESA Countries:	62,821	61,242	55,799	25,227	18,781	46,111	62,299	57,753	92,913	109,686	79,101	122,729	794,462	دول الكوميسا:
Djibouti	4	-	-	-	-	-	-	-	413	-	-	-	417	جيبوتي
Ethiopia	7,309	6,981	1,941	3,561	3,864	8,319	1,675	7,510	3,360	5,747	6,285	3,828	60,381	إثيوبيا
Kenya	2,212	5,066	7,238	5,423	1,755	4,234	11,186	4,071	3,236	9,243	4,777	9,275	67,717	كينيا
Uganda	3,061	3,465	4,254	4,545	3,487	3,951	6,444	3,258	3,587	12,961	5,354	15,902	70,268	يوغندا
Zimbabwe	2,186	2,323	-	1,821	2,029	803	3,913	1,435	723	8,178	1,207	2,559	27,176	زيمبابوي
Egypt	46,557	43,011	39,207	9,452	6,569	27,400	36,085	37,441	79,479	62,380	59,980	87,678	535,238	مصر
Zambia	-	-	-	50	-	-	-	-	-	38	-	-	89	زامبيا
Rwanda	-	111	127	165	78	61	126	117	120	128	172	289	1,494	رواندا
Burundi	-	63	51	57	33	23	95	91	69	46	151	97	775	بوروندي
Seychelles	-	-	-	-	14	-	5	-	-	0	74	9	103	سيشيل
Eritrea	111	-	-	-	-	-	-	-	-	0	-	-	111	إريتريا
Malawi	-	-	-	-	-	132	923	264	397	1,456	397	132	3,700	مالawi
Mauritius	-	-	-	-	-	-	-	-	-	-	-	-	-	موريشس
Angola	-	-	-	-	-	-	-	-	-	-	-	-	-	أنجولا
Libya	-	-	-	-	-	-	-	-	50	-	-	-	50	ليبيا
Comoros	79	-	39	-	-	42	-	-	-	-	-	-	159	جزر القمر
Madagascar	211	55	43	39	59	-	55	-	71	55	-	152	740	مدغشقر
Swaziland	904	89	2,864	30	750	1,134	1,664	3,567	1,335	9,392	695	2,556	24,981	سوازيلاند
Congo	-	-	-	-	-	-	-	-	-	-	-	-	-	الكونغو
Zaire (Congo)	-	-	-	-	-	-	-	-	-	-	-	-	-	زاير
Namibia	189	79	34	85	144	12	128	-	75	61	6	251	1,065	ناميبيا
Others African Countries:	1,738	2,377	2,314	3,341	922	2,927	3,059	2,577	1,920	3,007	2,711	2,147	29,040	دول افريقية أخرى:
Nigeria	562	169	101	561	406	935	1,504	1,227	813	774	508	444	8,004	نيجيريا
Morocco	0	360	514	0	160	-	94	527	137	1	456	249	2,498	المغرب
Tunisia	73	1,018	655	471	-	808	617	0	288	40	764	490	5,224	تونس
Algeria	0.2	2	-	-	-	-	-	-	-	-	-	-	1.8	الجزائر
SENEGAL	31	-	0	150	19	-	76	81	-	-	120	169	645	السنغال
SIERRALEONE	-	-	-	-	-	-	34	-	-	-	-	-	34	سيراليون
SOMALIA	-	-	55	-	-	21	9	11	11	-	52	-	159	الصومال
Tanzania	10	-	15	31	-	-	-	-	-	64	-	-	119	تنزانيا
SOUTH AFRICA	442	660	701	1,929	167	837	702	613	429	1,616	580	290	8,966	جنوب أفريقيا
Other	621	168	274	199	170	325	23	119	241	513	231	506	3,389	أخرى
Total	64,558	63,619	58,113	28,568	19,703	49,038	65,359	60,330	94,833	112,693	81,811	124,876	823,502	المجموع

Table No.(5)Cont'd

Countries	يناير Jan.	فبراير Feb.	مارس Mar.	أبريل Apr.	مايو May	يونيو Jun.	يوليو Jul.	أغسطس Aug.	سبتمبر Sep.	أكتوبر Oct.	نوفمبر Nov.	ديسمبر Dec.	المجموع Total	الإجمالي
Asia:														الآسيا
Bangladesh	3,867	1,213	3,222	3,777	2,891	1,380	306	607	1,058	5,426	658	5,109	29,515	بنغلاديش
China	185,079	160,088	195,945	141,981	97,109	142,534	209,174	176,314	200,301	251,865	222,566	334,435	2,317,392	الصين
Hong Kong	9	44	107	5	18	10	17	56	133	51	82	2	535	هونغ كونغ
Indonesia	5,109	3,719	4,140	10,318	13,558	14,153	11,990	21,170	10,737	8,450	21,910	30,364	155,618	الاندونيسيا
India	55,369	63,503	77,663	53,442	69,085	86,276	68,817	49,973	135,184	100,128	85,208	141,285	985,932	الهند
Iran	367	371	925	267	1,523	76	4,872	106	271	468	482	254	9,981	ايران
North Korea	-	-	28	-	-	-	-	-	-	-	-	-	28	كوريا الشمالية
South Korea	14,543	9,321	11,881	7,789	3,008	9,192	10,062	14,857	11,329	10,531	14,115	21,622	138,250	كوريا الجنوبية
Malaysia	9,143	7,029	6,792	4,409	5,157	5,777	5,694	5,546	7,914	6,785	11,621	16,191	92,058	ماليزيا
Pakistan	3,146	2,801	2,624	3,166	2,063	1,331	4,406	2,727	4,848	5,462	4,424	2,180	39,176	باكستان
Singapore	697	599	1,118	311	652	337	1,812	329	819	123	2	556	7,355	سنغافورة
Thailand	3,068	27,456	24,663	37,683	6,147	19,199	21,916	5,348	11,040	9,219	4,177	12,115	182,031	تايلاند
Taiwan	654	617	462	388	788	493	853	456	351	956	678	3,128	9,823	تايوان
SRI LANKA	63	0	0	-	61	-	0	-	3	-	-	-	186	سريلانكا
VIET NAM	593	1,179	193	1,074	1,196	2,247	1,265	1,380	9,243	1,362	1,237	1,079	22,048	فيتنام
PHILIPPINES	37	53	911	-	429	16	60	35	21	7	1	320	1,891	الفلبين
Total	281,744	277,992	330,675	264,610	203,684	283,021	341,245	278,904	393,251	400,832	367,220	568,641	3,991,819	المجموع
Middle East:														الشرق الأوسط
United Arab Emirates	93,967	212,070	96,307	45,481	65,021	62,019	48,459	79,947	78,108	54,336	77,382	148,551	1,061,648	الإمارات العربية المتحدة
Bahrain	3	30	404	60	-	30	-	97	7,432	26	78	83	8,242	البحرين
Iraq	-	-	-	-	29	-	311	-	31	32	75	40	519	العراق
Jordan	6,602	4,819	3,934	1,614	1,931	5,498	4,978	2,837	7,620	4,938	7,940	11,113	63,822	الأردن
Kuwait	83	25	832	390	244	175	193	285	189	28	25	190	2,658	الكويت
Lebanon	973	456	952	384	1,300	882	365	380	1,454	1,777	526	909	10,356	لبنان
Oman	1,129	915	349	291	439	687	1,157	1,053	957	434	5,840	7,959	21,212	عمان
Qatar	48,873	487	16,867	612	588	135	359	295	16	587	337	1,983	71,139	قطر
Saudi Arabia	32,982	98,613	85,714	55,382	19,445	31,660	68,232	29,329	219,432	38,567	58,083	173,357	910,796	السعودية
Syria	696	519	298	1,009	289	351	409	142	646	576	515	589	6,038	سوريا
Yemen	4	-	428.4	-	-	-	26	112	8	-	3	3	584	اليمن
Total	185,312	317,933	206,085	105,222	89,286	101,437	124,490	114,475	315,893	101,301	150,803	344,777	2,157,014	المجموع
Western Hemisphere:														نصف الكرة الغربي
Argentina	12	48	116	-	-	2	4	-	20	-	95	2,249	2,547	الأرجنتين
Brazil	2,554	1,458	1,920	597	1,370	213	216	521	733	407	1,843	15,481	27,312	البرازيل
Ecuador	214	116	248	419	45	74	388	25	221	747	130	502	3,129	الإكوادور
Mexico	1,131	1	163	3	62	-	27	684	1,438	4	14	16	3,543	المكسيك
Panama	-	-	-	-	-	-	-	-	-	-	-	-	-	بنما
Jamaica	-	27	-	0	-	-	-	-	-	24	205	-	256	جامايكا
Others	6,325	5,697	9,890	6,806	5,046	3,894	11,413	8,038	45,313	9,988	15,758	13,353	141,522	أخرى
Total	10,236	7,347	12,337	7,824	6,523	4,184	12,048	9,268	47,725	11,170	18,045	31,601	178,308	المجموع
Other Countries	1,395	24,600	209	226	450	453	22,315	69,570	4,027	4,616	858	1,593	130,312	أقطار أخرى
Grand Total	749,798	886,071	810,384	558,470	395,732	603,665	804,032	703,761	1,078,365	922,872	804,284	1,520,244	9,837,676	المجموع الكلي

*Provisional Data

جدول رقم (6) TABLE NO.(6)

الواردات حسب الاقطار والسلع خلال الفترة (يناير-ديسمبر) 2020 *

IMPORTS BY COUNTRY & COMMODITY DURING (Jan. - Dec.) 2020*

(القيمة بالآلاف الدولارات)

(Value In US\$.000'S)

Countries	بن Coffee	شاي Tea	قمح وبقية Wheat & Wheat Flour	مواد غذائية أخرى Other Food Stuffs	مشروبات وتبغ Beverages & Tobacco	منتجات بترولية Petroleum Products	مواد خام أخرى Other raw Materials	الكيمويات Chemicals	مصنوعات Manuf. Goods	آلات ومعدات Machinery & Equip.	وسائل نقل Transport Equip.	المنسوجات Textiles	أخرى Other	المجموع Total	الاقطار
INDUSTRIAL COUNTRIES:															الدول الصناعية:-
AUSTRIA	-	-	-	54	-	-	307	2,227	1,364	385	115	15	-	4,466	النمسا
AUSTRALIA	-	-	-	787	-	496	3,538	2,279	2,253	1,995	869	6	-	12,223	أستراليا
BELGIUM	-	-	18,163	10,019	-	31	380	17,852	1,396	2,144	114	-	4,216	54,315	بلجيكا
CANADA	-	-	45,934	46,151	-	646	164	3,351	107	3,407	268	-	94	100,123	كندا
SWITZERLAND	4	-	-	249	-	-	100	8,487	2,797	3,802	1,386	1,250	-	18,074	سويسرا
DENMARK	-	-	-	965	-	-	-	12,224	338	1,255	1	129	-	14,912	الدنمارك
GERMANY	-	-	90,053	12,206	113	645	1,205	30,570	33,358	49,387	6,437	179	943	225,096	ألمانيا
SPAIN	-	-	-	7,111	-	-	324	17,265	8,637	3,912	399	68	1,212	38,929	إسبانيا
FINLAND	-	-	-	505	-	-	-	91	6,756	276	87	6	-	7,720	فنلندا
FRANCE	-	-	7,826	71	71	1	996	34,061	2,561	21,463	3,089	211	123	70,402	فرنسا
UNITED KINGDOM	1	0	8,901	10,754	42	12,299	1,626	10,902	13,519	24,110	2,949	1,287	455	86,844	المملكة المتحدة
GREECE	-	-	-	430	-	-	256	1,786	2,345	1,846	2	-	-	6,665	اليونان
IRELAND	-	-	-	15,622	-	-	-	2,367	66	296	-	14	46	18,411	أيرلندا
ITALY	23	-	-	24,561	1,050.2	175	208	9,460	10,601	40,478	1,724	69	-	88,349	إيطاليا
JAPAN	-	-	-	78	10	31	127	1,462	6,785	60,631	113,861	8,770	315	192,070	اليابان
NETHERLANDS	4	-	-	18,862	14	92	6,558	5,901	2,091	8,262	4,942	90	9,042	55,858	هولندا
NORWAY	-	-	-	-	-	-	-	6.2	577	148	25	-	-	756	النرويج
PORTUGAL	-	-	-	431	156	-	74	513	2,201	1,866	-	0	-	5,240	البرتغال
NEW ZEALAND	0	-	-	48,726	-	111	9	0.56	39	85	-	-	355	49,326	نيوزيلندا
SWEDEN	-	-	-	108	-	-	375	4,966	24,225	14,024	321	3	-	44,020	السويد
UNITED STATES	-	-	-	30,167	32	377	4,921	9,565	4,613	13,203	1,014	69	1,007	64,968	الولايات المتحدة
Total	32	0	163,051	235,612	1,487	14,905	21,167	175,336	126,630	252,973	137,603	12,166	17,807	1,158,769	المجموع
Europe (Other) :-															أوروبا (أخرى) :-
BULGARIA	-	-	43,942	12	-	-	-	160	171	130	22	21	16	44,473	بلغاريا
CZECH	-	-	-	8	-	-	-	2,320	2,796	1,062	171	51	132	6,541	التشيك
SLOVAKIA	-	-	-	20	-	-	-	339	161	1,157	108	-	-	1,786	سلوفاكيا
CYPRUS	-	-	-	-	-	-	-	1,292	137	-	-	-	-	1,429	قبرص
HUNGARY	-	-	-	4	-	-	8	1,080	3,228	150	-	363	-	4,831	المجر
POLAND	-	-	-	1,664	-	10	0	923	138	4,290	36	-	-	7,061	بولندا
ROMANIA	-	-	77,023	16,293	-	-	-	1	746	562	12	-	-	94,637	رومانيا
RUSSIA	-	-	557,991	98,115	-	399	169	2,051	69,454	2,720	2,092	6	0	732,997	روسيا
TURKEY	0	0	7,054	97,117	367	1,686	7,404	13,714	123,740	96,837	6,605	7,301	463	362,288	تركيا
UKRAINE	-	-	17,334	33,086	-	2	42	58	56,879	683	243	2	-	108,328	أوكرانيا
Croatia	-	-	-	-	-	-	-	1	370.82	-	-	-	-	371.94	كرواتيا
Malta	-	-	-	-	168	-	-	0	32,931	-	101	-	-	33,201	مالطا
Total	0	0	703,343	246,320	535	2,097	7,623	21,938	290,754	107,596	9,390	7,745	612	1,397,953	المجموع

TABLE NO. (6) CONT'D

Countries	بن Coffee	شاي Tea	قمح ودقيق Wheat & Flour	مواد غذائية أخرى Other Food Stuffs	مشروبات وتبغ Beverages & Tobacco	منتجات بترولية Petroleum Products	مواد خام أخرى Other raw Materials	الكيمويات Chemicals	مصنوعات Manuf. Goods	آلات ومعدات Machinery & Equip.	وسائل نقل Transport Equip.	المنسوجات Textiles	أخرى Other	المجموع Total	الإقطار
AFRICA :															أفريقيا :
COMESA Countries:-	74,615	61,848	5,601	84,594	34,721	1,149	43,462	95,011	313,541	22,172	3,174	10,255	44,318	794,462	دول الكوميسا:
DJIBUTI	-	-	-	100	-	-	-	11	263	0	28	-	15	417	جيبوتي
ETHIOPIA	14,082	-	-	5,826	518	-	20	388	5,172	0	162	-	34,212	60,381	إثيوبيا
KENYA	28	50,345	-	304	3,074	-	0.0	1,376	1,915	410	10	164	10,091	67,717	كينيا
UGANDA	60,505	9,156	-	19	-	-	-	2	349	1	235	2	-	70,268	يوغندا
ZIMBABWE	-	-	-	89	27,087	-	-	-	-	-	-	-	-	27,176	زيمبابوي
EGYPT	0	87	5,601	76,941	309	1,149	43,442	73,043	305,180	17,461	2,252	9,773	-	535,238	مصر
ZAMBIA	-	-	-	-	-	-	-	-	-	1	88	-	-	89	زامبيا
RWANDA	-	1,494	-	-	-	-	-	-	-	-	-	-	-	1,494	رواندا
BURUNDI	-	767	-	3	-	-	-	-	1	5	-	-	-	775	بورندي
SEYCHELLES	-	-	-	89	-	-	-	-	5.5	0	-	8	-	103	سيشل
ERITRIA	-	-	-	-	-	-	0	-	-	111	-	-	-	111	إريتريا
MALAWI	-	-	-	-	3,700	-	-	-	-	-	-	-	-	3,700	ملاوي
MAURITIUS	-	-	-	-	-	-	-	-	-	-	-	-	-	-	موريشس
ANGOLA	-	-	-	-	-	-	-	-	-	-	-	-	-	-	أنجولا
Libya	-	-	-	-	-	-	-	-	50	-	-	-	-	50	ليبيا
COMOROS	-	-	-	159	-	-	-	-	-	-	-	-	-	159	جزر القمر
MADAGASCAR	-	-	-	740	-	-	-	-	-	-	-	-	-	740	مدغشقر
SWAZILAND	-	-	-	293	33	-	0	20,171	288	3,864	36	294	-	24,981	سوازيلاند
CONGO	-	-	-	-	-	-	-	-	-	-	-	-	-	-	الكونغو
Zaire (Congo)	-	-	-	-	-	-	-	-	-	-	-	-	-	-	زائير
Namibia	-	-	-	32	-	-	-	19	317	320	362	14	-	1,065	ناميبيا
Others African Countries:-	648	-	6	9,632	371	41	642	3,649	5,687	6,516	1,289	167	392	29,040	دول افريقية أخرى:
NIGERIA	-	-	-	7,618	-	-	-	116	76	104	0.2	76	13	8,004	نيجيريا
MOROCCO	-	-	-	624	-	-	2	721	231	765	155	0	-	2,498	المغرب
TUNISIA	-	-	-	316	-	-	43	974	2,504	1,260	5	20	102	5,224	تونس
ALGERIA	-	-	-	-	-	-	-	-	0	1	-	-	0	2	الجزائر
SENEGAL	-	-	-	2	-	-	-	642	0	-	-	-	-	645	السنغال
SIERRALEONE	-	-	-	-	-	-	-	-	34	-	-	-	-	34	سيراليون
SOMALIA	-	-	-	9	-	-	-	-	21	-	-	-	129	159	الصومال
Tanzania	-	-	-	69	-	-	-	-	-	31	-	-	19	119	تنزانيا
SOUTH AFRICA	-	-	-	836	108.31	5.94	355.42	797	1,876	4,052	905	7	23	8,966	جنوب افريقيا
other	648	-	6	158	263	35	242	397	945	303	224	63	105	3,389	أخرى
Total	75,263	61,848	5,607	94,226	35,092	1,190	44,105	98,660	319,228	28,688	4,463	10,422	44,710	823,502	المجموع

TABLE NO. (6) CONT'D

تابع جدول رقم (6)

Countries	بن Coffee	شاي Tea	قمح ودقيق Wheat & Flour	مواد غذائية أخرى Other Food Stuffs	مشروبات وتبغ Beverages & Tobacco	منتجات بترولية Petroleum Products	مواد خام أخرى Other raw Materials	الكيمويات Chemicals	مصنوعات Manuf. Goods	آلات ومعدات Machinery & Equip.	وسائل نقل Transport Equip.	المنسوجات Textiles	أخرى Other	المجموع Total	الإقطار
ASIA:															
BANGLADESH	-	-	-	41	-	-	-	209	28,788	142.6	-	334	-	29,515	البنغالديش
CHINA	1	187	1	58,882	1,306	3,860	19,102	114,478	716,239	683,932	385,819	332,694	892	2,317,392	الصين
HONG KONG	-	-	-	-	-	-	-	1	70	303	44	117	-	535	هونغ كونج
INDONESIA	-	-	-	104,688	-	238	31	6,089	12,719	26,136	3,251	2,416	48	155,618	الاندونيسيا
INDIA	-	-	392	489,696	1,229	3,715	10,920	119,539	105,713	109,024	64,563	80,068	1,072	985,932	الهند
IRAN	-	-	-	660	-	3,159	11	102	5,055	907	87	-	-	9,981	ايران
N.KOREA	-	-	-	-	-	-	-	28	-	-	-	-	-	28	كوريا الشمالية
S.KOREA	-	-	-	36	3	1,953	11,446	15,840	5,093	67,083	36,401	337	59	138,250	كوريا الجنوبية
MALAYSIA	6	-	-	53,072	-	53	844	3,962	6,898	26,849	351	23	-	92,058	ماليزيا
PAKISTAN	-	-	-	873	-	25	102	18,050	3,783	4,503	556	11,278	6	39,176	باكستان
SINGAPORE	1	0	-	1,210	5	82	89	4,007	1,558	377	-	-	25	7,355	سنغافورة
THAILAND	-	-	-	96,389	1	0	702	5,471	8,828	17,687	51,788	846	319	182,031	تايلاند
TAIWAN	-	-	-	-	-	31	903	1,552	3,140	2,517	1,550	130	-	9,823	تايوان
SRI LANKA	-	-	-	119	-	-	-	0	-	-	66	-	-	186	سريلانكا
VIET NAM	165	-	-	6,760	-	-	595	2,210	2,599	3,052	717	5,946	4	22,048	فيتنام
PHILIPPINES	-	-	-	17	-	-	-	960	367	356	33	158	-	1,891	الفلبين
Total	173	187	393	812,443	2,545	13,118	44,746	292,500	900,850	942,870	545,226	434,346	2,424	3,991,819	المجموع
MIDDLE EAST:															
ARAB EMIRATES	62	21	3	182,244	1,192	584,350	16,721	79,656	85,419	73,075	19,794	19,084	29	1,061,648	الإمارات العربية
BAHRAIN	-	-	-	-	3	-	-	7,219	729	237	53	-	1	8,242	البحرين
IRAQ	-	-	-	-	-	25	-	448	-	31	-	15	-	519	العراق
JORDAN	-	0	-	1,884	-	3	1,572	51,038	5,012	1,000	643	127	2,542	63,822	الأردن
KUWAIT	-	-	-	544	-	-	254	1,266	410	82	103	-	0	2,658	الكويت
LEBANON	-	-	-	1,501	-	953	90	242	3,651	2,861	8	-	1,050	10,356	لبنان
OMAN	-	-	-	1,065	9	2,281	333	1,474	14,867	1,116	68	-	-	21,212	عمان
QATAR	-	-	-	-	-	64,768	4.1	1,452	4,010	617	286	2.6	-	71,139	قطر
SAUDI ARABIA	1.8	5	0	26,754	741	566,040	93,821	37,718	123,548	38,455	9,874	13,425	414	910,796	السعودية
SYRIA	22	-	-	3,133	-	-	14	913	898	507	36	378	138	6,038	سوريا
YEMEN	-	-	-	3	-	-	425	-	20	112	-	-	24	584	اليمن
Total	86	26	3	217,128	1,945	1,218,419	113,232	181,426	238,563	118,093	30,864	33,031	4,199	2,157,014	المجموع
WESTERN HEMISPHERE:															
ARGENTINA	-	-	-	2,415	-	-	-	60	-	71	-	-	-	2,547	الارجنتين
BRAZIL	-	-	-	10,217	-	0	48	636	294	15,151	959	-	7	27,312	البرازيل
ECUADOR	-	-	-	565	1	0	197	762	596	475	402	5	125	3,129	الإكوادور
MEXICO	-	-	-	317	-	-	-	63	178	2,986	-	-	-	3,543	المكسيك
PANAMA	-	-	-	-	-	-	-	-	-	-	-	-	-	-	بنما
Jamaica	-	-	-	-	-	-	-	-	26	107	122	-	-	256	جامايكا
Other	0	4	-	9,337	193,911	591	1,262	44,198	20,279	47,238	14,983	739	2,698	141,522	أخرى
Total	0	4	4	22,852	195	592	1,508	45,718	21,372	66,028	16,466	744	2,829	178,308	المجموع
OTHER COUNTRIES:															
Other	-	52	44,534	2,498	2,007	12	182	67,828	6,619	2,349	522	2,332	1,378	130,312	الإقطار أخرى-
Grand Total	75,554	62,118	916,931	1,631,078	43,806	1,250,331	232,563	883,405	1,904,015	1,518,597	744,534	500,786	73,959	9,837,676	المجموع الكلي

Provisional Data

* بيانات أولية

جدول رقم (7) Table No.(7)
الواردات الحكومية بالسلع خلال الفترة (يناير - ديسمبر) 2020* (شهرياً)
Government Imports By Commodity During (Jan. - Dec.) 2020* (Monthly)
(القيمة بالآلاف الدولارات)
(Value In US.\$000'S)

Commodity	يناير Jan.	فبراير Feb.	مارس Mar.	أبريل Apr.	مايو May	يونيو Jun.	يوليو Jul.	أغسطس Aug.	سبتمبر Sep.	أكتوبر Oct.	نوفمبر Nov.	ديسمبر Dec.	المجموع Total	السلع
Foodstuffs:													-	مواد غذائية:
Wheat	-	-	-	-	-	-	-	-	-	-	-	-	-	قمح
Wheat Flour	-	-	-	-	-	-	-	-	-	-	-	-	-	دقيق قمح
Sugar	-	-	-	-	-	-	-	-	-	-	-	-	-	سكر
Tea	-	-	-	-	-	-	-	-	-	-	-	-	-	شاي
Coffee	-	-	-	-	-	-	-	-	-	-	-	-	-	بن
Dairy Products	-	-	-	-	-	-	-	-	-	-	-	-	-	منتجات الألبان
Fish & Canned Fish	-	-	-	-	-	-	-	-	-	-	-	-	-	أسماك ومعلبات الأسماك
Meat & Meat Products	-	-	-	-	-	-	-	-	-	-	-	-	-	لحوم ومنتجاتها
Fruits & Fruit Products	-	-	-	-	-	-	-	-	-	-	-	-	-	فواكه ومنتجاتها
Vegetable & Veget. Products	-	-	-	-	-	-	-	-	-	-	-	-	-	خضروات ومنتجاتها
Confectionery, Sweets & Biscuits	-	-	-	-	-	-	-	-	-	-	-	-	-	حلويات و بسكويت
Lentils	-	-	-	-	-	-	-	-	-	-	-	-	-	عدس
Animal & Veget. Oils	-	-	-	-	-	-	-	-	-	-	-	-	-	زيوت حيوانية ونباتية
Spices	-	-	-	-	-	-	-	-	-	-	-	-	-	بهارات
Rice	-	-	-	-	-	-	-	-	-	-	-	-	-	أرز
Other	-	-	-	-	-	-	-	-	-	-	-	-	-	أخرى
Total	-	-	-	-	-	-	-	-	-	-	-	-	-	المجموع
Beverages & Tobacco:													-	المشروبات والتبغ:
Soft Drinks	-	-	-	-	-	-	-	-	-	-	-	-	-	مشروبات معدنية
Cigarettes	-	-	-	-	-	-	-	-	-	-	-	-	-	سجائر
Tobacco	-	-	-	-	-	-	-	-	-	-	-	-	-	تبغ
Others	-	-	-	-	-	-	-	-	-	-	-	-	-	أخرى
Total	-	-	-	-	-	-	-	-	-	-	-	-	-	المجموع
Raw Materials:													-	مواد خام:
Petroleum Products	2,119	686	-	816	1,966	2,422	28,165	2,909	1,451	2,895	2,740	3,296	49,464	منتجات بترولية
Raw Plastic	26	-	-	-	303	52	45	0	-	-	-	-	426	خام البلاستيك
Raw Rubber	-	-	-	-	-	-	-	-	-	-	-	-	-	خام المطاط
Tallow	10	-	-	-	-	-	-	-	-	-	-	-	10	شحوم
Seeds For Sowing	-	-	-	-	-	-	-	-	-	-	-	-	-	بذور وتقاوى
Packing Paper	-	-	-	-	-	-	-	-	-	-	-	-	-	ورق تغليف
Other	-	-	-	-	-	-	-	-	-	-	-	-	-	أخرى
Total	2,154	686	-	816	2,269	2,474	28,209	2,909	1,451	2,895	2,740	3,296	49,900	المجموع

تابع جدول رقم (7)

Table No.(7) Cont'd

Commodity	يناير Jan.	فبراير Feb.	مارس Mar.	أبريل Apr.	مايو May	يونيو Jun.	يوليو Jul.	أغسطس Aug.	سبتمبر Sep.	أكتوبر Oct.	نوفمبر Nov.	ديسمبر Dec.	المجموع Total	المستلغ
Chemicals:													-	مواد كيميائية:
Medical & Pharmaceutical Products	4,250	529	-	-	201	-	62	2	-	0	-	1,688	6,732	أدوية ومعدات طبية وصيدلية
Chemical Products	-	-	-	-	220	222	-	52	-	-	-	77	570	عناصر كيميائية ومركباتها
Fertilizers	-	-	-	-	-	-	-	-	198	-	155	-	353	اسمدة
Tanning & Dyeing Materials	-	0	-	-	-	70	-	-	0	-	70	-	140	مواد للصبغة والصباغة والتلوين
Perfumes & Cosmetics	-	-	-	-	-	-	-	-	-	0	-	-	0	عطور ومستحضرات تجميل
Explosives	-	-	13	-	-	-	-	-	17	-	-	442	472	مفرقات
Insecticides	143	-	279	-	-	-	28	-	-	-	-	-	450	مبيدات حشرية
Others	0	0	1,274	-	6	221	-	7	71	-	128	-	1,708	أخرى
Total	4,393	529	1,566	-	426	512	90	61	287	1	353	2,206	10,424	المجموع
Manufactured Goods:													-	مصنوعات:
Medical & Pharmaceutical Equipments	-	-	-	-	16	-	3	-	-	-	-	266	285	معدات طبية وصيدلية
Leather Products	-	1	-	-	-	-	-	-	-	0	-	-	1	مصنوعات الجلود
Manufactured Rubber	-	0	12	-	8	-	6	-	-	5	-	14	44	مصنوعات المطاط
Manufactured Plastics	-	1	6	-	-	-	-	1	3	0	-	-	8	مصنوعات البلاستيك
Manufactured Wood & Cork	-	-	-	-	-	-	46	0	-	-	-	-	46	مصنوعات خشب وفلين
Glass & Glassware	-	7	-	-	-	-	-	-	-	-	-	-	7	مصنوعات الزجاج
Iron & Steel	0	37	2,038	338	138	31	-	54	2	2	2	14	2,656	حديد وصلب
Manufactured Metal	95	112	-	66	4	-	-	31	36	-	193	211	749	مصنوعات المعادن
Footwear	2	-	-	-	-	-	-	-	40	8	-	27	78	أحذية
Jute & Sacks	54	-	-	-	-	-	-	-	-	-	-	-	54	خيش وجوالات
Books, Magazines, And Newspapers	-	-	-	-	-	-	-	-	-	-	-	-	-	كتب ومجلات وجراند
Cement & stony products	284	-	-	-	0	-	-	-	-	-	-	-	284	أسمنت ومنتجات حجرية
Scientific Equipments	23	176	20	-	15	-	103	5	5	0	84	42	474	أجهزة علمية
Paper Products	139	6	-	-	147	-	-	-	-	38	0	4	335	مصنوعات الورق
Ceramic Products	24	-	-	-	-	-	-	-	-	-	-	-	24	مصنوعات الخزف
Toys & Sport Goods	-	-	-	-	-	-	-	-	-	-	14	-	14	لعب أطفال وأدوات رياضية
Other	-	3	-	21	192	-	-	21	52	37	26	14	365	أخرى
Total	621	342	2,076	425	520	31	158	112	138	91	319	600	5,433	المجموع
Machinery & Equipment:													-	آلات ومعدات:
Non-Electrical Appliances	508	99	1,246	315	314	384	1,694	153	1,122	272	1,207	9,783	17,098	آلات غير كهربائية
Electrical Appliances	257	232	230	86	1	15	370	275	381	236	8	110	2,200	آلات كهربائية
Refrigerators	-	16	51	131	0	-	-	-	-	-	7	250	456	ثلاجات
Air Conditioners	-	-	399	253	37	-	145	31	-	-	-	-	865	مكيفات هواء
Machinery Spare Parts	1,166	402	673	136	11	-	433	27	307	95	131	121	3,501	قطع غيار آلات
T.V., Radios, Recorders & Tapes, etc.	32	-	160	-	3	-	31	-	39	33	35	5	337	تلفزيونات ورايوسهات وشرطه ومسجلات واجهزة اتصال
Dry Batteries	-	-	-	-	-	-	-	-	-	-	-	-	-	بطاريات جافه
Accumulators	-	-	-	-	-	-	-	-	-	-	-	-	-	بطاريات
Tractors	1,637	-	-	-	-	-	-	653	-	326	588	-	3,204	جرارات
Ovens	-	-	-	-	-	-	-	-	-	-	-	-	-	الفران
Other	383	1,608	1,636	86	28	174	182	1,143	900	355	318	340	7,154	أخرى
Total	3,983	2,357	4,394	1,008	394	573	2,853	2,281	2,750	1,318	2,294	10,608	34,813	المجموع

Table No.(7) Cont'd

تابع جدول رقم (7)

Commodity	يناير Jan.	فبراير Feb.	مارس Mar.	أبريل Apr.	مايو May	يونيو Jun.	يوليو Jul.	أغسطس Aug.	سبتمبر Sep.	أكتوبر Oct.	نوفمبر Nov.	ديسمبر Dec.	المجموع Total	السلع
Transport Equipment:														
Railway Locomotives	-	-	-	-	-	-	-	-	-	-	-	-	-	وسائط نقل: قطارات
Railway Wagons	-	-	-	-	-	-	-	-	-	-	-	0	0	عربات قطارات
Motor Cars	-	-	-	22	-	-	-	-	-	-	-	-	22	عربات صوالين
Trucks & Lorries	-	-	-	-	-	-	-	-	-	-	252	-	252	شاحنات و لواري
Buses	-	-	-	-	-	-	-	-	-	-	-	-	-	بصات
Tyres & Tubes	-	-	-	-	-	18	-	-	-	-	-	-	18	أثابيب واطرات
Auto Spare Parts	216	53	-	165	-	-	105	68	-	8	558	79	1,252	قطع غيار عربات
Motor-Cycles	-	-	-	-	-	-	-	-	-	-	-	-	-	دراجات بخارية
Bicycles	-	-	-	-	-	-	-	-	0	-	-	-	0	دراجات
Aircrafts	-	-	-	-	-	-	-	-	-	-	-	-	-	طائرات
Aircraft Spare Parts	-	-	-	-	-	-	-	-	-	-	-	-	-	قطع غيار طائرات
Locomotive Spare Parts	-	-	5,657	12	2	-	-	-	32	-	-	2	5,704	قطع غيار قطارات
Ferries & Steamers	-	-	-	4,427	-	-	166	-	-	-	-	-	4,592	مراكب بخارية ومعديات
Other	-	-	-	-	-	-	-	-	-	-	-	-	-	أخرى
Total	216	53	5,657	4,625	2	18	271	68	32	8	810	81	11,840	المجموع
Textiles:														
منسوجات:														
Yarn	-	-	-	-	-	-	-	-	-	-	-	-	-	غزل
Sewing Threads	-	-	-	-	-	-	-	-	-	-	-	-	-	خيوط خياكه
Woven Synthetic Fabric	-	-	-	-	-	-	-	-	-	-	-	-	-	أقمشة من حرير صناعي
Woven Cotton Fabrics	-	-	-	-	-	-	-	-	-	-	-	-	-	أقمشة من قطن
Woven Flax Fabrics	-	-	-	-	-	-	-	-	-	-	-	-	-	أقمشة من كتان
Man-Made Filament & Staple	-	-	-	-	-	-	16	-	-	-	-	1	17	منسوجات من شعيرات تركيبية
Wadding Of Textile Materials	-	-	-	-	-	-	-	-	3	-	-	-	3	حشو من مواد نسيجية
Carpets	-	-	-	-	0	-	-	-	-	-	0	-	0	سجاد
Special Woven Fabrics	-	-	-	-	-	-	-	-	-	-	-	-	-	منسوجات بصفات خاصة
Knitted Or Crocheted Fabrics	-	-	-	-	-	-	-	-	-	-	-	-	-	أقمشة مصنرة
Ready Made Clothes	34	34	6	-	-	-	-	1	-	0	-	14	90	ملبوسات جاهزة
Other	-	-	-	74	-	-	-	1	5	2	0	-	82	أخرى
Total	34	34	6	74	0	-	16	2	8	3	0	15	193	المجموع
Other	-	-	-	-	-	-	-	-	-	-	-	-	-	أخرى
Grand Total	11,402	4,003	13,699	6,948	3,612	3,608	31,598	5,433	4,664	4,315	6,516	16,806	112,604	المجموع الكلي

*Provisional Data

* بيانات أولية